



Informe mensual de coyuntura del movimiento hotelero de Andalucía

Nº 332 · JULIO 24

Coyuntura turística de Andalucía



INFORME MENSUAL DE COYUNTURA DEL MOVIMIENTO HOTELERO DE ANDALUCÍA

Publicación Oficial de la Consejería de Turismo y Andalucía Exterior

COLECCIÓN

Coyuntura turística de Andalucía

EDITA

Consejería de Turismo y Andalucía Exterior

Palacio de Altamira. C/Santa María La Blanca, nº 1

41004 Sevilla

NPU-1-10-240054-PDF

Formulario de contacto:

https://juntadeandalucia.es/organismos/turismoculturaydeporte/servicios/app/csu-peticion.html?cat_servicio_id=22

ELABORA

Empresa Pública para la Gestión del Turismo y del Deporte de Andalucía

C/ Compañía nº 40

29008, Málaga

T. 951 299 300 Fax. 951 299 365

Depósito Legal:

ISSN: 1696-1315

Publicado en Sevilla (España)

Publicación electrónica mensual (12 números al año) disponible a texto completo en la página web de la Consejería de Turismo y Andalucía Exterior e indizada en el catálogo del Centro de Documentación y Publicaciones

<https://www.juntadeandalucia.es/cultura/idea/opacidea/abnetcl.cgi?SUBC=210701>

Los contenidos de esta publicación pueden ser reproducidos siempre que se indique la fuente.

INDICE DE CONTENIDOS

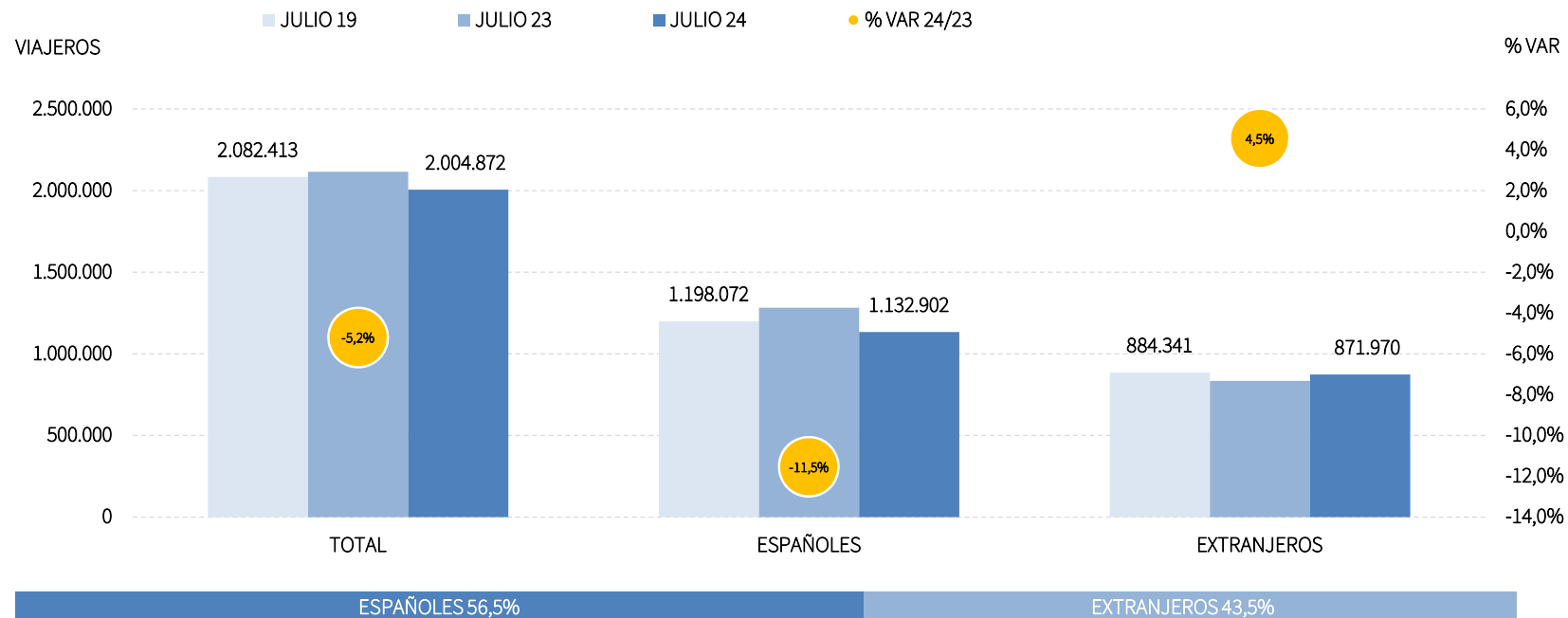
- Principales claves
- Análisis mensual
- Análisis acumulado
- Previsiones a tres meses vista
- Anexo de tablas

PRINCIPALES CLAVES

- En julio de 2024, se han alojado en los hoteles andaluces 2,0 millones de viajeros y se han contabilizado 6,6 millones de pernoctaciones, lo que respecto al mismo mes de 2023 supone unas tasas de variación del -5,2% y del +0,5%, respectivamente. Si la comparativa se realiza respecto a julio de 2019, no se consigue superar los niveles pre-pandemia: -3,7% en viajeros y -1,9% en pernoctaciones. Se aprecia en este mes de julio un comportamiento dispar en los mercados emisores: mientras que la demanda internacional ha registrado incrementos de viajeros del +4,5% y de pernoctaciones del +6,3%, la demanda nacional ha contabilizado retrocesos en ambas variables respecto a julio del año pasado.
- Para el periodo enero-julio de 2024, se han acumulado 11,9 millones de viajeros y 32,4 millones de pernoctaciones, registrando para el conjunto de Andalucía unas tasas de variación respecto al mismo periodo del año anterior del +5,0% y del +7,7%, respectivamente, superándose también las cifras pre-covid. Estos crecimientos se extienden a todas las provincias andaluzas, pero cuando la comparativa se hace con las cifras de 2019, solo la mitad de las provincias (Jaén, Sevilla, Málaga y Cádiz) han conseguido registrar más pernoctaciones que en el mismo acumulado enero-julio de 2019, mientras que el conjunto de Andalucía ya se está un +4,1% por encima de dicho nivel.
- Andalucía ocupa en el mes de julio la tercera posición en el ranking de movimiento hotelero de España, captando el 15,0% del total de pernoctaciones realizadas. Para el acumulado de lo que va de año, su cuota asciende al 15,8%, posicionándose en cuarto lugar, solo superada por los destinos insulares y Cataluña. Además, continúa siendo el principal destino para las pernoctaciones de nacionales en el periodo enero-julio de 2024, con una cuota del 21,2% y registra el segundo mayor crecimiento en pernoctaciones de extranjeros de las principales CC. AA. turísticas.
- Tanto en julio como en el acumulado de los primeros siete meses del año, el empleo hotelero, las plazas ofertadas y su grado de ocupación presentan una evolución ascendente respecto a periodos equivalentes del año anterior. Si la comparativa se hace con las cifras contabilizadas en los mismos periodos de 2019, también se ha superado el nivel pre-pandemia en la mayoría de las variables de oferta.
- Se prevé que, para el periodo acumulado enero-octubre de 2024, se registre un crecimiento de las pernoctaciones hoteleras en Andalucía del +5,4%, rozándose los 51,3 millones de estancias y ocupándose el 59% de las plazas ofertadas durante este periodo. Esto supondría un grado de ocupación +1,4 puntos por encima del computado en el mismo intervalo del año anterior.

VIAJEROS EN ESTABLECIMIENTOS HOTELEROS

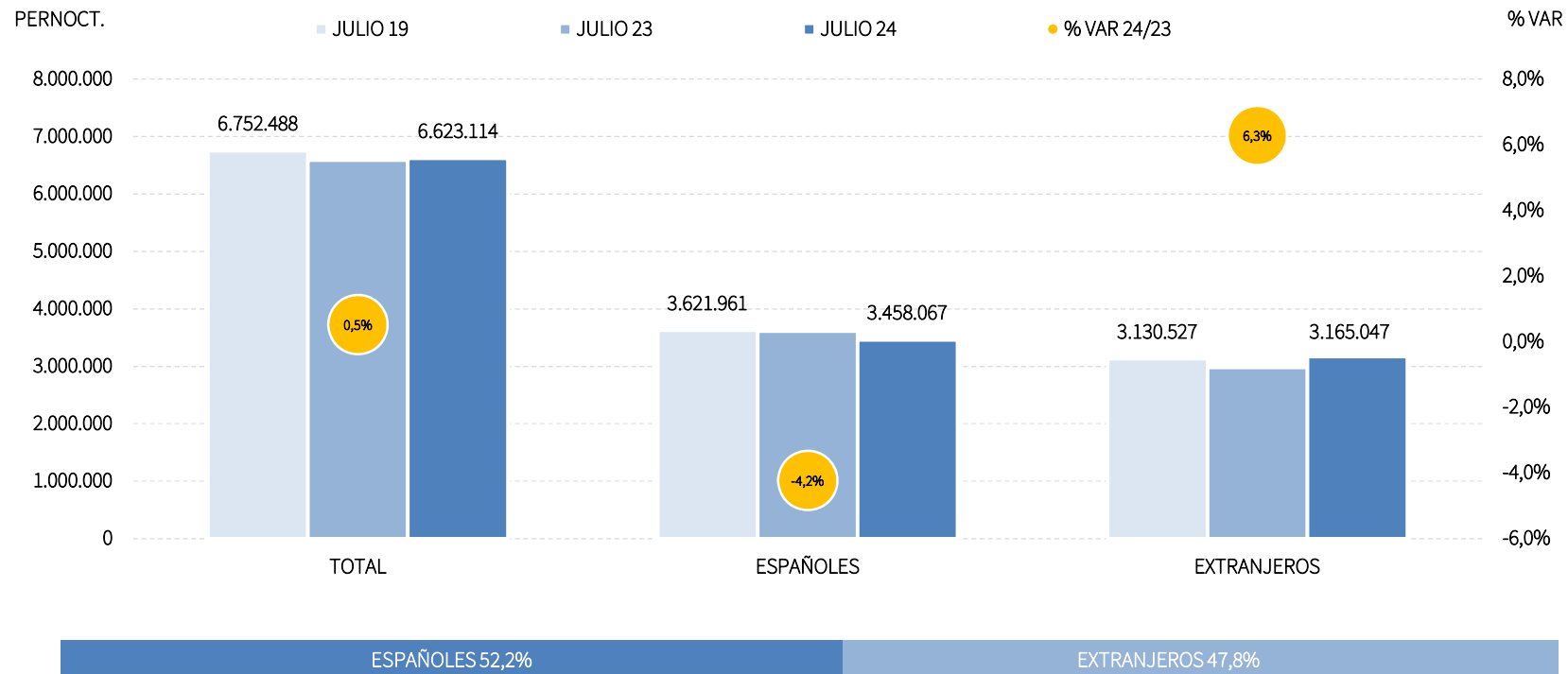
Los hoteles andaluces han registrado en este mes un total de 2,0 millones de viajeros, lo que respecto a julio del año anterior supone un decremento del -5,2%, por debajo del nivel pre-covid (-3,7% respecto a julio de 2019). En este mes, el mercado nacional ha registrado un descenso del -11,5% respecto a los viajeros contabilizados en julio del año pasado, mientras que la demanda internacional ha registrado un crecimiento interanual del +4,5%. Ninguno de los dos mercados alcanza el nivel pre-crisis.



Fuente: Oficina del Dato a partir de datos de Encuesta de Ocupación Hotelera (INE)

PERNOCTACIONES EN ESTABLECIMIENTOS HOTELEROS

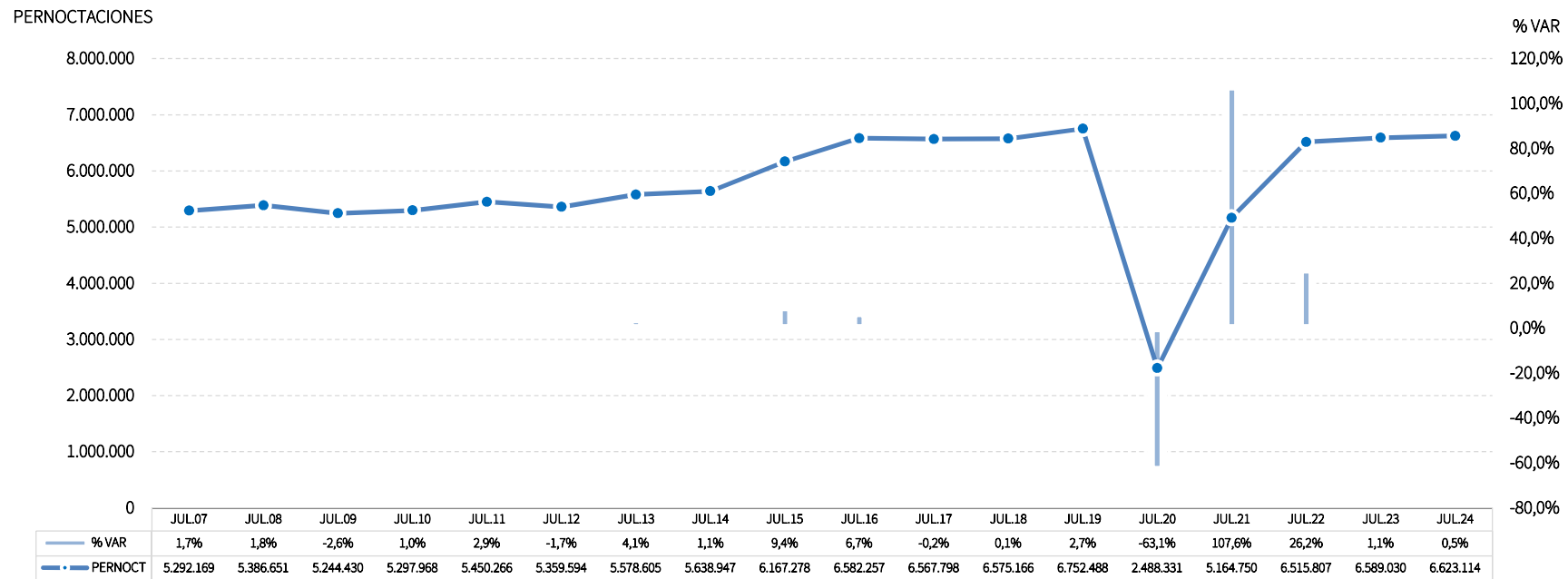
Estos viajeros han realizado un total de 6,6 millones de pernoctaciones, lo que supone un ligero aumento del +0,5% respecto a julio de 2023 que no le permite alcanzar la cifra de julio de 2019 (6,75 millones). También en el caso de las noches registradas, el comportamiento de los mercados es dispar: mientras que el emisor nacional ha registrado un descenso del -4,2% respecto al mismo mes del año pasado, el mercado internacional compensa el balance total al registrar un crecimiento de pernoctaciones del +6,3%.



Fuente: Oficina del Dato a partir de datos de Encuesta de Ocupación Hotelera (INE)

EVOLUCIÓN Pernoctaciones en Establecimientos Hoteleros

La discreta evolución creciente registrada en este mes (tasa del +0,5%), ha situado la cifra del total de pernoctaciones registradas en julio de 2024 como la segunda más elevada de la serie, solo superada por las pernoctaciones contabilizadas en julio de 2019.



Fuente: Oficina del Dato a partir de datos de Encuesta de Ocupación Hotelera (INE)

POSICIÓN DE ANDALUCÍA EN ESPAÑA (PERNOCTACIONES)

Andalucía ocupa en el mes de julio la tercera posición en el ranking de movimiento hotelero de España, con una cuota del 15,0%, y un crecimiento de pernoctaciones inferior al de la media nacional. Un mes más, y a pesar del descenso registrado, Andalucía se posiciona como el primer destino de los viajeros nacionales.

PERNOCTACIONES TOTAL		JULIO 24	% VAR	CUOTA
1	Baleares	10.901.386	2,7%	24,8%
2	Cataluña	8.288.156	2,2%	18,8%
3	Andalucía	6.623.114	0,5%	15,0%
4	Canarias	6.413.830	1,9%	14,6%
5	C. Valenciana	3.642.176	4,0%	8,3%
6	Madrid	2.304.789	5,3%	5,2%
Total	España	44.038.012	2,2%	100,0%

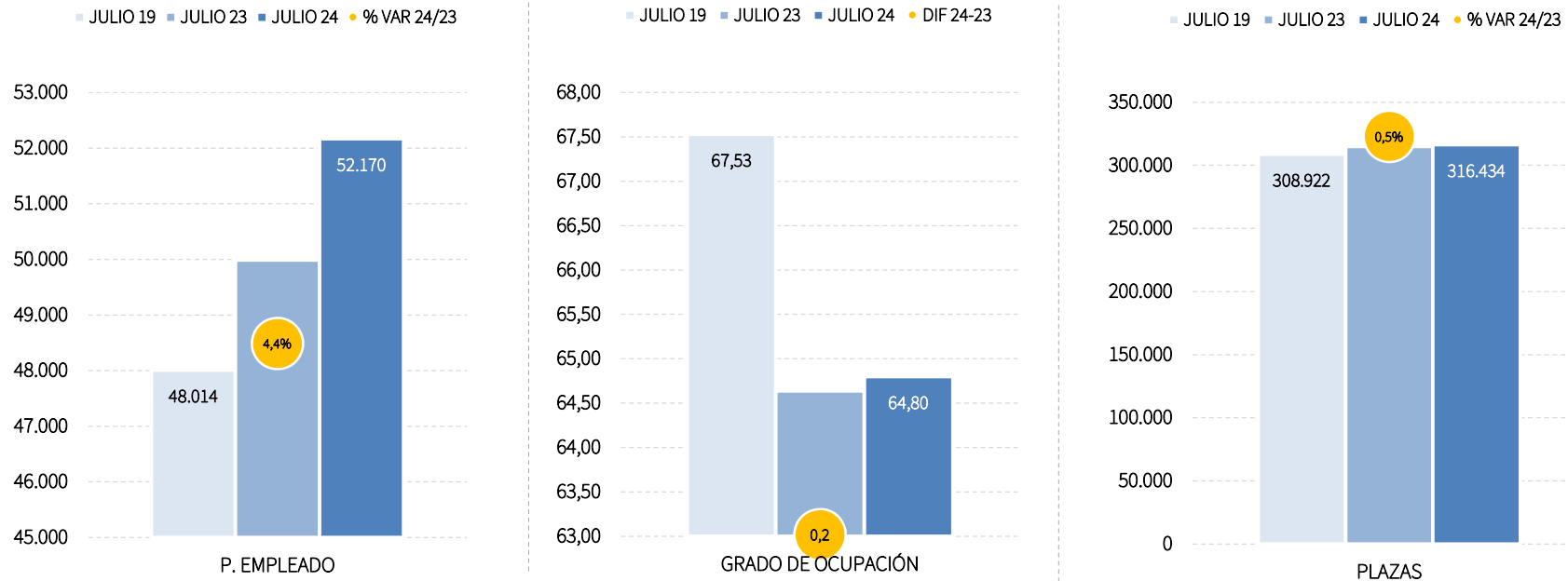
PERNOCTACIONES ESPAÑOLES		JULIO 24	% VAR	CUOTA
1	Andalucía	3.458.067	-4,2%	23,4%
2	Cataluña	2.121.570	-9,9%	14,3%
3	C. Valenciana	1.957.281	-0,4%	13,2%
4	Canarias	1.119.538	-2,5%	7,6%
5	Madrid	996.009	6,4%	6,7%
6	Baleares	836.381	-14,2%	5,7%
Total	España	14.790.887	-3,4%	100,0%

PERNOCTACIONES EXTRANJEROS		JULIO 24	% VAR	CUOTA
1	Baleares	10.065.005	4,4%	34,4%
2	Cataluña	6.166.586	7,1%	21,1%
3	Canarias	5.294.293	2,9%	18,1%
4	Andalucía	3.165.047	6,3%	10,8%
5	C. Valenciana	1.684.895	9,6%	5,8%
6	Madrid	1.308.779	4,4%	4,5%
Total	España	29.247.125	5,2%	100,0%

Fuente: Oficina del Dato a partir de datos de Encuesta de Ocupación Hotelera (INE)

PLAZAS, OCUPACIÓN Y PERSONAL EMPLEADO

En julio, se han registrado 52.170 empleos de media en los establecimientos hoteleros andaluces. Y del total de plazas disponibles en este mes (316.434 plazas), se han ocupado el 64,80% de las mismas. Los gráficos ponen de manifiesto que han aumentado las cifras de todas las variables de oferta respecto a julio del año anterior, y que solo en el caso del grado de ocupación no se ha alcanzado el nivel de julio de 2019.

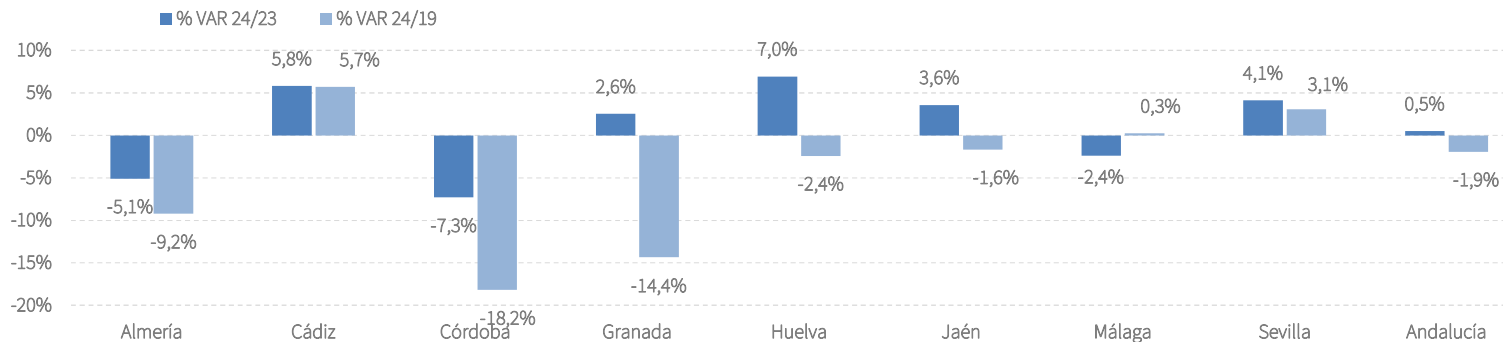


Fuente: Oficina del Dato a partir de datos de Encuesta de Ocupación Hotelera (INE)

RESULTADOS PROVINCIALES (DEMANDA)

En el mes de julio, solo Jaén ha registrado más viajeros que el mismo mes del año anterior (incremento del +5,2%) mientras que la mayoría de las provincias andaluzas han superado las cifras de pernотaciones de julio de 2023, destacándose en esta última variable los crecimientos registrados en las provincias de Huelva (+7,0% y Cádiz (+5,8%). En el gráfico se puede comprobar que en julio de 2024 solo tres provincias (Cádiz, Sevilla y Málaga) superan las pernотaciones registradas en julio de 2019, mientras que en el conjunto de Andalucía se está un -1,9% por debajo de dicho nivel.

JULIO 24	VIAJEROS	% VAR	CUOTA	PERNOCT.	% VAR	CUOTA
Almería	224.136	-3,5%	11,2%	874.858	-5,1%	13,2%
Cádiz	341.253	-10,4%	17,0%	1.262.582	5,8%	19,1%
Córdoba	70.903	-8,8%	3,5%	127.389	-7,3%	1,9%
Granada	219.728	-3,3%	11,0%	517.924	2,6%	7,8%
Huelva	158.989	-3,9%	7,9%	664.626	7,0%	10,0%
Jaén	46.088	5,2%	2,3%	86.683	3,6%	1,3%
Málaga	648.908	-5,9%	32,4%	2.508.185	-2,4%	37,9%
Sevilla	294.867	-0,9%	14,7%	580.867	4,1%	8,8%
Andalucía	2.004.872	-5,2%	100,0%	6.623.114	0,5%	100,0%

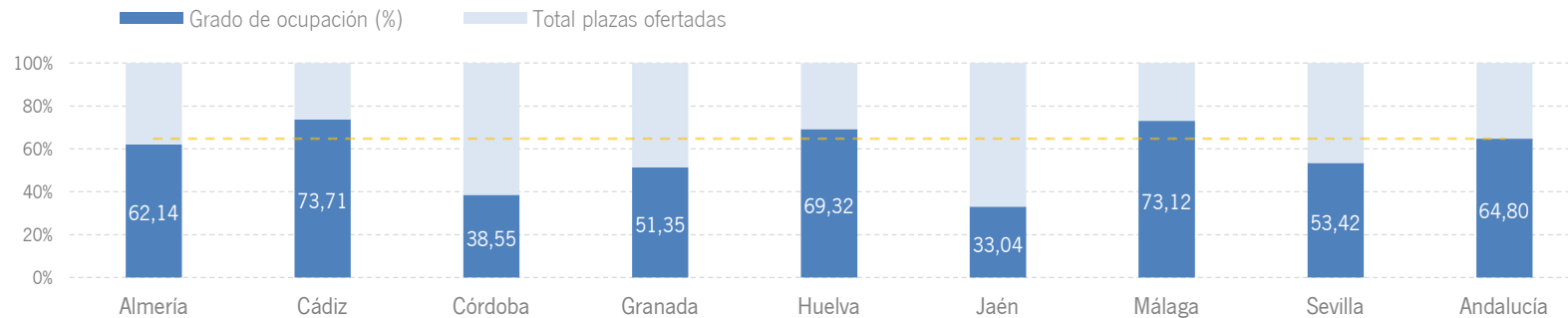


Fuente: Oficina del Dato a partir de datos de Encuesta de Ocupación Hotelera (INE)

RESULTADOS PROVINCIALES (OFERTA)

Málaga y Cádiz son las provincias andaluzas que presentan el mayor número de plazas ofertadas y de personal empleado en sus establecimientos hoteleros durante el mes de julio de 2024. En cuanto al grado de ocupación, los más elevados también se han registrado en Cádiz y Málaga, que junto con Huelva son las provincias que superan la media andaluza (64,80%). Todas las provincias superan o igualan el personal empleado que en julio de 2023, pero solo la mitad ofertan más plazas que en el mismo mes el año anterior. Si la comparativa se hace con las cifras de julio de 2019, el comportamiento es similar: casi todas superan las cifras de empleo, pero solo la mitad superan las plazas.

JULIO 24	PLAZAS	% VAR 24/23	% VAR 24/19	G.OCCUPACIÓN	DIFERENCIAS	P. EMPLEADO	% VAR 24/23	% VAR 24/19
Almería	43.020	-0,2%	-1,1%	62,14	-1,3	5.781	0,4%	7,5%
Cádiz	53.236	2,3%	4,5%	73,71	2,3	10.536	5,7%	22,0%
Córdoba	10.517	-5,6%	-7,7%	38,55	-0,8	1.294	0,1%	-5,7%
Granada	32.204	1,7%	-4,0%	51,35	0,5	3.920	7,4%	1,9%
Huelva	29.211	0,9%	1,1%	69,32	2,7	5.639	18,2%	17,0%
Jaén	8.378	-1,8%	-0,8%	33,04	2,0	1.044	2,1%	15,7%
Málaga	105.253	-0,3%	4,1%	73,12	-1,6	18.824	0,1%	3,4%
Sevilla	34.616	1,7%	11,5%	53,42	1,2	5.132	8,8%	5,9%
Andalucía	316.434	0,5%	2,4%	64,80	0,2	52.170	4,4%	8,7%



Fuente: Oficina del Dato a partir de datos de Encuesta de Ocupación Hotelera (INE)

RENTABILIDAD HOTELERA (ADR Y REVPAR)

El precio medio diario por habitación en los establecimientos hoteleros andaluces se sitúa en julio de 2024 en 143,57 euros, lo que supone un incremento del +5,5% respecto al mismo mes del año 2023, y siendo algo mayor que el de la media nacional (140,52 euros). Igualmente, los ingresos por habitación disponible ascienden a 102,12 euros, lo que supone un incremento de 6,51 euros respecto a la cifra de julio de 2023.

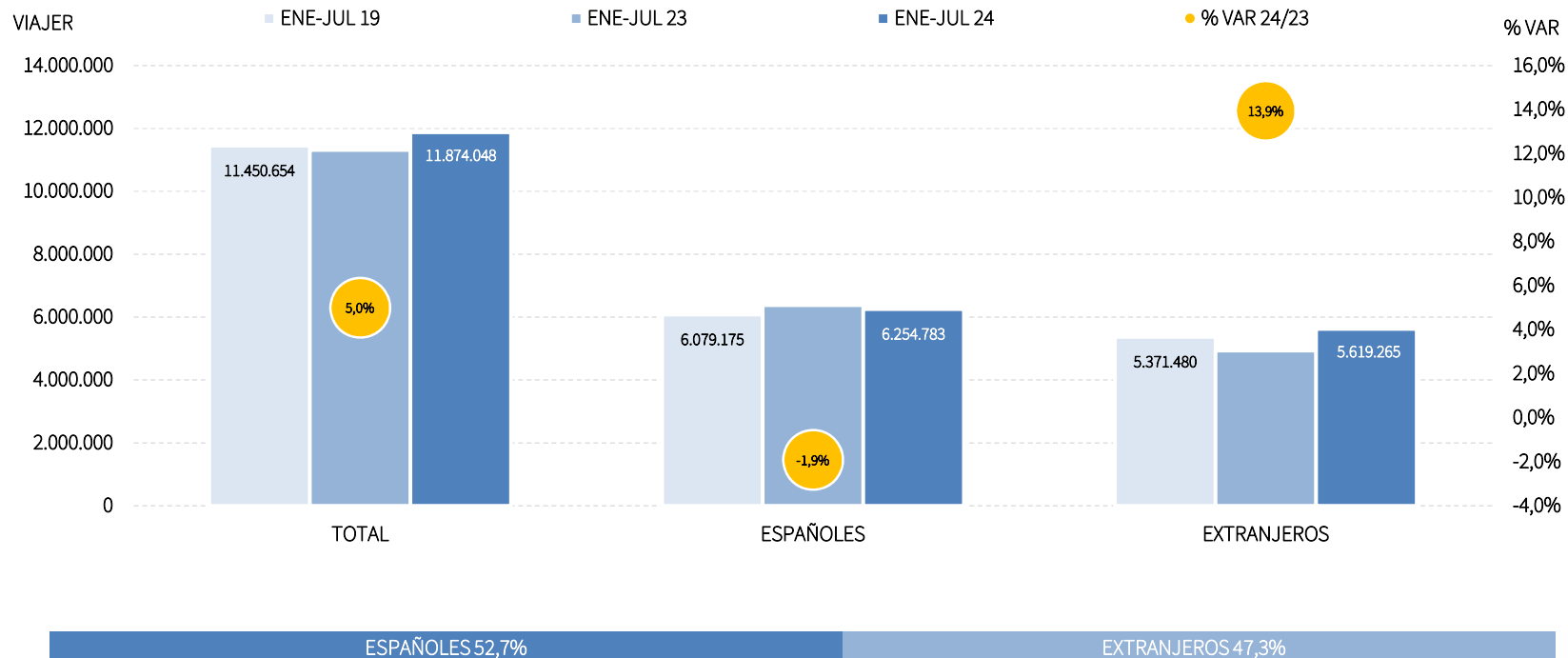
CC.AA. TURÍSTICAS	ADR	% VAR	DIF.	REVPAR	% VAR	DIF.
Andalucía	143,57 €	5,5%	7,47 €	102,12 €	6,8%	6,51 €
Baleares	183,57 €	9,9%	16,57 €	164,28 €	10,5%	15,64 €
Canarias	133,13 €	10,5%	12,66 €	107,57 €	11,1%	10,71 €
Cataluña	139,48 €	5,9%	7,82 €	113,72 €	8,8%	9,20 €
Comunidad Valenciana	129,81 €	7,4%	8,99 €	102,40 €	9,3%	8,68 €
Comunidad de Madrid	131,57 €	16,6%	18,75 €	94,26 €	22,8%	17,49 €
España	140,52 €	8,0%	10,46 €	106,84 €	10,1%	9,81 €

PROVINCIAS ANDALUZAS	ADR	% VAR	DIF.	REVPAR	% VAR	DIF.
Almería	124,13 €	5,7%	6,69 €	90,16 €	4,0%	3,50 €
Cádiz	168,93 €	13,6%	20,27 €	132,16 €	16,4%	18,58 €
Córdoba	64,16 €	9,0%	5,31 €	26,92 €	7,4%	1,85 €
Granada	95,34 €	8,3%	7,29 €	54,84 €	11,7%	5,73 €
Huelva	149,35 €	10,7%	14,45 €	106,78 €	6,8%	6,81 €
Jaén	64,07 €	2,9%	1,80 €	23,18 €	7,4%	1,59 €
Málaga	168,05 €	-0,1%	-0,12 €	137,09 €	0,8%	1,09 €
Sevilla	91,58 €	11,1%	9,15 €	54,88 €	17,3%	8,11 €

Fuente: Oficina del Dato a partir de datos de Encuesta de Ocupación Hotelera (INE)

VIAJEROS EN ESTABLECIMIENTOS HOTELEROS

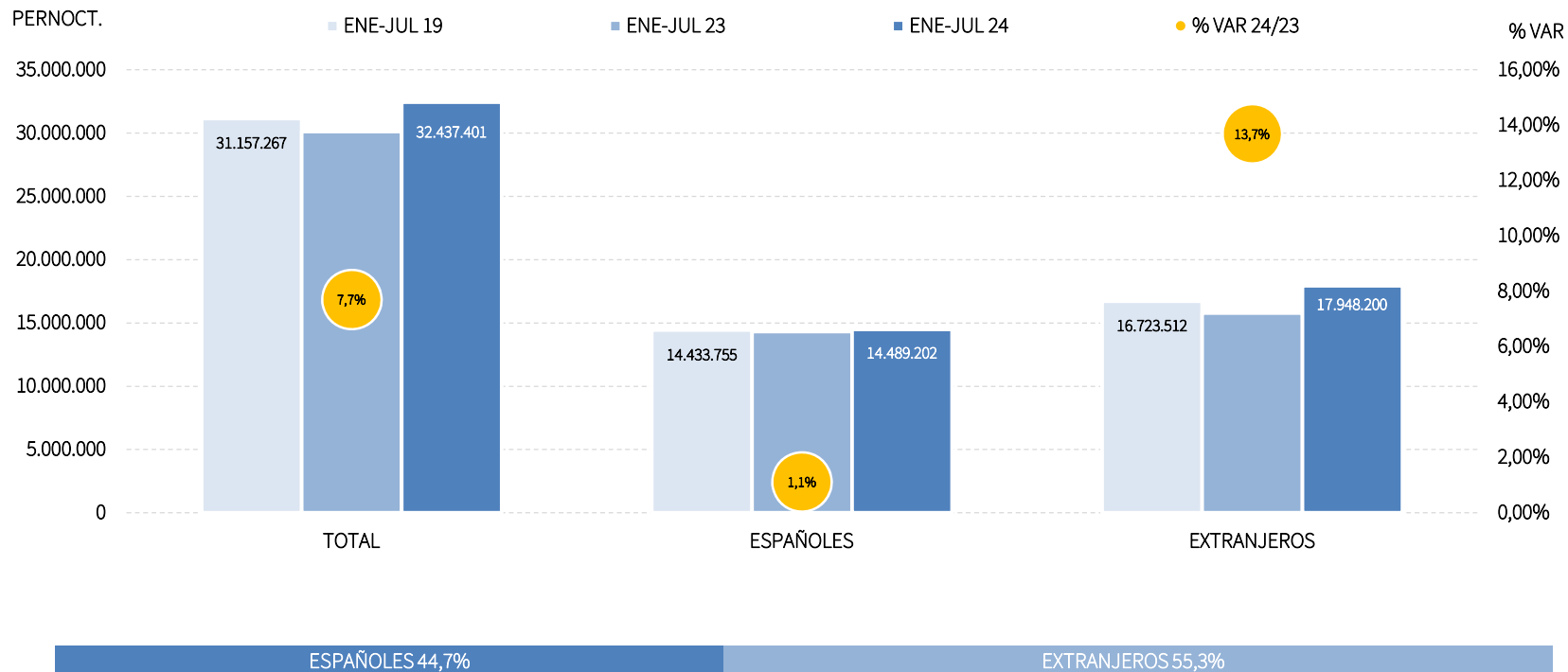
Los alojamientos hoteleros andaluces han registrado 11,9 millones de viajeros en los siete primeros meses del año 2024, lo que supone un incremento del +5,0% respecto al mismo periodo del año anterior y superar el nivel pre-pandemia. Por mercados, mientras que los viajeros internacionales han registrado un considerable crecimiento respecto al periodo enero-julio de 2023 (+13,9%), el mercado nacional ha registrado en este periodo un moderado retroceso (-1,9%). No obstante, ambos mercados se sitúan por encima del nivel pre-covid.



Fuente: Oficina del Dato a partir de datos de Encuesta de Ocupación Hotelera (INE)

PERNOCTACIONES EN ESTABLECIMIENTOS HOTELEROS

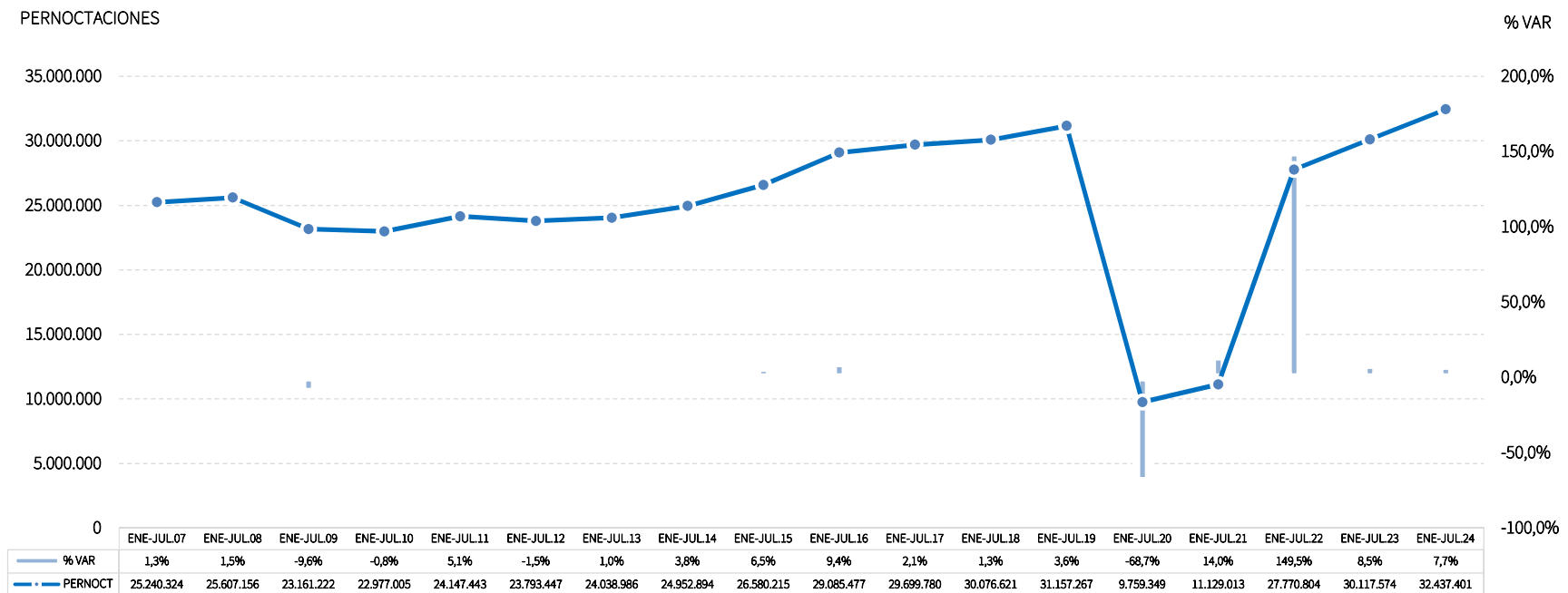
Estos viajeros han realizado un total de 32,4 millones de pernoctaciones en el acumulado enero-julio de 2024, un +7,7% más que en el mismo periodo del año 2023, superando también las cifras pre-covid (un +4,1% por encima del acumulado enero-julio del año 2019). Señalar que, mientras el mercado extranjero presenta una tasa de crecimiento del +13,7% y supera holgadamente el nivel pre-crisis, el mercado nacional registra en este periodo un crecimiento de menor cuantía (+1,1%), si bien se mantiene también por encima del registro de 2019.



Fuente: Oficina del Dato a partir de datos de Encuesta de Ocupación Hotelera (INE)

EVOLUCIÓN PERNOCTACIONES EN ESTABLECIMIENTOS HOTELEROS

El volumen de pernoctaciones acumulado en los primeros siete meses del año 2024 supera con claridad al registrado en el mismo periodo de 2023 (tasa de crecimiento del +7,7%), y es igualmente superior al nivel del mismo periodo de 2019, posicionándose como la cifra más elevada de la serie, superando por primera vez los 32 millones de pernoctaciones.



Fuente: Oficina del Dato a partir de datos de Encuesta de Ocupación Hotelera (INE)

POSICIÓN DE ANDALUCÍA EN ESPAÑA (PERNOCTACIONES)

Andalucía ocupa la cuarta posición en el ranking de movimiento hotelero de España, captando el 15,8% de las pernoctaciones realizadas en el intervalo enero-julio del año 2024, registrando en este periodo un crecimiento superior al de la media nacional. Además, es el principal destino para las pernoctaciones de nacionales, con una cuota del 21,2% y registra el segundo mayor crecimiento en pernoctaciones de extranjeros de las principales CC. AA. turísticas.

PERNOCTACIONES TOTAL		ENE-JUL 24	% VAR	CUOTA
1	Canarias	41.534.409	5,4%	20,3%
2	Cataluña	34.632.281	5,4%	16,9%
3	Baleares	34.491.232	8,2%	16,9%
4	Andalucía	32.437.401	7,7%	15,8%
5	C. Valenciana	17.723.239	8,1%	8,7%
6	Madrid	15.458.915	7,5%	7,6%
Total	España	204.680.426	6,3%	100,0%

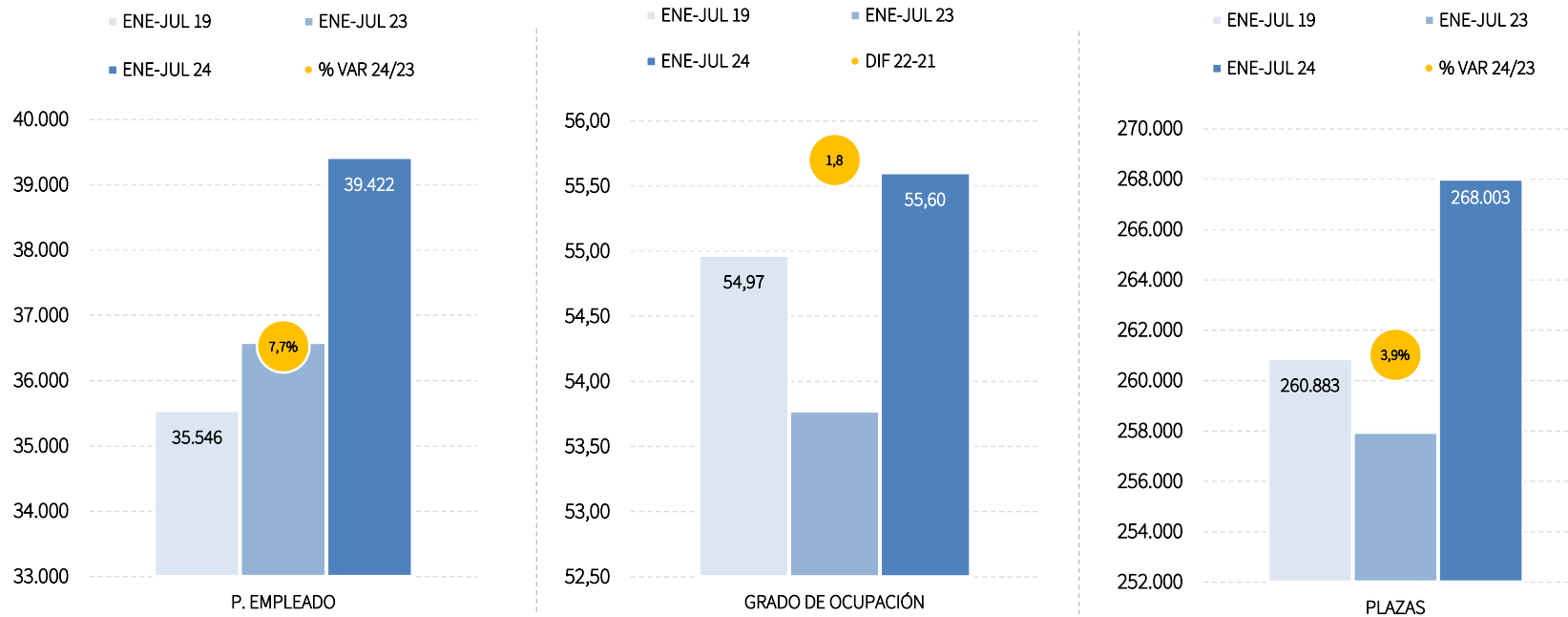
PERNOCTACIONES ESPAÑOLES		ENE-JUL 24	% VAR	CUOTA
1	Andalucía	14.489.202	1,1%	21,2%
2	Cataluña	9.619.406	-4,7%	14,1%
3	C. Valenciana	8.660.998	1,2%	12,7%
4	Madrid	6.816.476	1,3%	10,0%
5	Canarias	4.995.658	-1,2%	7,3%
6	Baleares	3.011.442	-6,1%	4,4%
Total	España	68.396.001	0,0%	100,0%

PERNOCTACIONES EXTRANJEROS		ENE-JUL 24	% VAR	CUOTA
1	Canarias	36.538.752	6,3%	26,8%
2	Baleares	31.479.789	9,8%	23,1%
3	Cataluña	25.012.876	9,8%	18,4%
4	Andalucía	17.948.200	13,7%	13,2%
5	C. Valenciana	9.062.241	15,5%	6,6%
6	Madrid	8.642.439	12,8%	6,3%
Total	España	136.284.424	9,8%	100,0%

Fuente: Oficina del Dato a partir de datos de Encuesta de Ocupación Hotelera (INE)

PLAZAS, OCUPACIÓN Y PERSONAL EMPLEADO

En el acumulado enero-julio de 2024, el empleo hotelero registra un incremento del +7,7% y sitúa la cifra en una media de 39.422 personas empleadas. De las 268.003 plazas disponibles en los establecimientos hoteleros andaluces en este periodo, se han ocupado el 55,60%, un grado de ocupación superior en +1,8 puntos porcentuales al registrado en el mismo periodo del año anterior. En cuanto a las plazas ofertadas, el incremento en términos relativos respecto al acumulado enero-julio de 2023 ha sido del +3,9%. Además, los gráficos muestran que, en todas las variables de oferta, se superan las cifras registradas en el periodo enero-julio de 2019.

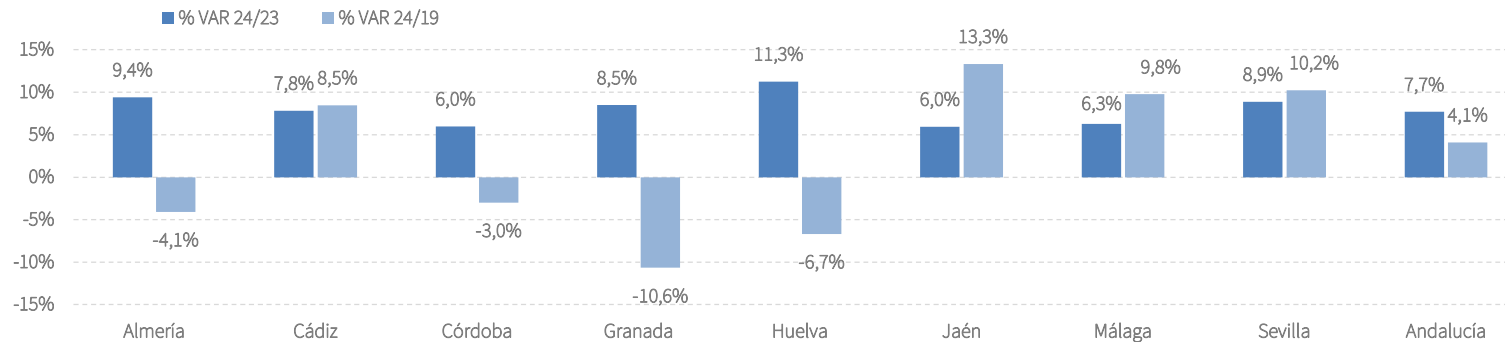


Fuente: Oficina del Dato a partir de datos de Encuesta de Ocupación Hotelera (INE)

RESULTADOS PROVINCIALES (DEMANDA)

En el acumulado enero-julio del año 2024, todas las provincias andaluzas presentan crecimientos en ambas variables de demanda respecto al mismo periodo de 2023, siendo las tasas de Huelva y Jaén las más elevadas en viajeros y las de Huelva y Almería las más altas en pernoctaciones. En el gráfico se puede comprobar que la mitad de las provincias (Jaén, Sevilla, Málaga y Cádiz) han conseguido registrar más pernoctaciones que en el acumulado enero-julio del año 2019, mientras que el conjunto de Andalucía ya se está un +4,1% por encima de dicho nivel.

ENE-JUL 24	VIAJEROS	% VAR	CUOTA	PERNOCT.	% VAR	CUOTA
Almería	848.536	6,8%	7,1%	2.904.199	9,4%	9,0%
Cádiz	1.665.126	0,9%	14,0%	4.782.370	7,8%	14,7%
Córdoba	669.552	6,7%	5,6%	1.156.622	6,0%	3,6%
Granada	1.660.821	6,0%	14,0%	3.394.611	8,5%	10,5%
Huelva	688.608	9,0%	5,8%	2.265.157	11,3%	7,0%
Jaén	330.385	8,4%	2,8%	592.428	6,0%	1,8%
Málaga	3.719.478	4,0%	31,3%	12.717.515	6,3%	39,2%
Sevilla	2.291.543	6,3%	19,3%	4.624.503	8,9%	14,3%
Andalucía	11.874.048	5,0%	100,0%	32.437.401	7,7%	100,0%

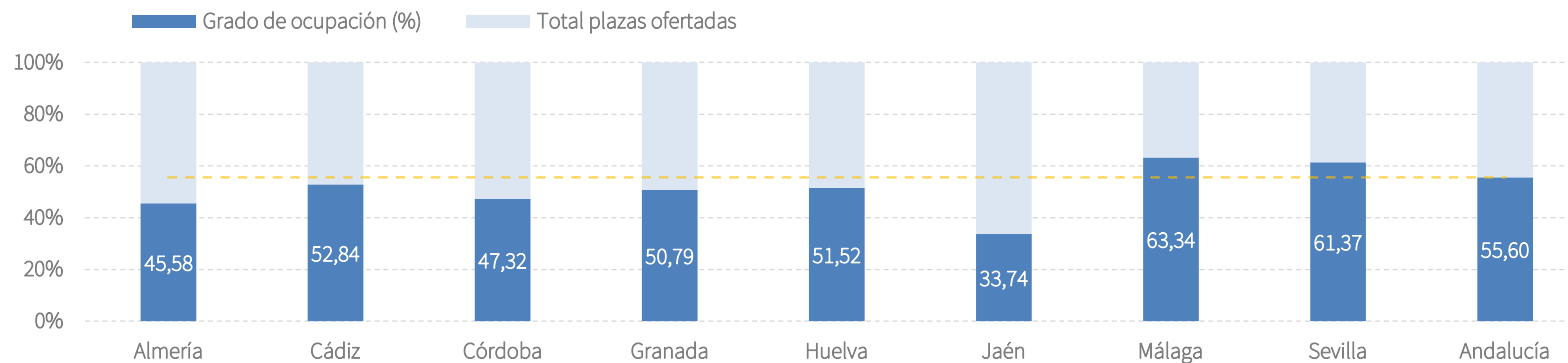


Fuente: Oficina del Dato a partir de datos de Encuesta de Ocupación Hotelera (INE)

RESULTADOS PROVINCIALES (OFERTA)

En el periodo enero-junio de 2024, todas las provincias andaluzas registran en las variables de oferta una evolución positiva respecto al mismo periodo del año anterior. Pero si la comparativa se realiza respecto a las cifras registradas para este acumulado del año 2019 (nivel pre-pandemia), todas las provincias superan las cifras de personal empleado, pero solo son la mitad superan las plazas ofertadas.

ENE-JUL 24	PLAZAS	% VAR 24/23	% VAR 24/19	G.OCUPACIÓN	DIFERENCIAS	P. EMPLEADO	% VAR 24/23	% VAR 24/19
Almería	29.038	7,6%	-4,5%	45,58	1,3	3.281	9,1%	5,7%
Cádiz	41.624	3,9%	4,7%	52,84	1,7	6.891	9,2%	23,4%
Córdoba	11.367	0,5%	-0,3%	47,32	2,3	1.374	6,8%	2,1%
Granada	31.106	4,4%	-3,8%	50,79	1,8	3.660	9,7%	0,4%
Huelva	20.074	1,9%	-7,3%	51,52	4,0	2.914	11,1%	9,2%
Jaén	8.156	0,7%	1,9%	33,74	1,6	987	5,7%	15,1%
Málaga	91.703	4,1%	6,7%	63,34	1,1	15.194	5,3%	11,1%
Sevilla	34.936	2,9%	11,3%	61,37	3,0	5.121	9,8%	9,9%
Andalucía	268.003	3,9%	2,7%	55,60	1,8	39.422	7,7%	10,9%



Fuente: Oficina del Dato a partir de datos de Encuesta de Ocupación Hotelera (INE)

RENTABILIDAD HOTELERA (ADR Y REVPAR)

En el acumulado enero-julio del año 2024, el precio medio diario por habitación en los establecimientos hoteleros andaluces se sitúa en 112,21 euros, y los ingresos por habitación disponible ascienden a 72,55 euros, registrando crecimientos respecto al mismo periodo del año anterior del +5,5% y del +9,2%, respectivamente y sitúa el RevPar de los hoteles de Andalucía por debajo de la media nacional en este periodo (80,28 euros).

CC.AA. TURÍSTICAS	ADR	% VAR	DIF.	REVPAR	% VAR	DIF.
Andalucía	112,21 €	5,5%	5,90 €	72,55 €	9,2%	6,09 €
Baleares	138,57 €	6,5%	8,48 €	110,73 €	7,7%	7,93 €
Canarias	131,04 €	9,4%	11,21 €	108,22 €	11,7%	11,36 €
Cataluña	129,68 €	6,5%	7,90 €	91,79 €	9,6%	8,05 €
Comunidad Valenciana	98,18 €	8,5%	7,72 €	68,00 €	12,8%	7,74 €
Comunidad de Madrid	133,94 €	15,5%	17,98 €	97,37 €	19,6%	15,94 €
España	117,71 €	7,9%	8,57 €	80,28 €	10,9%	7,91 €

PROVINCIAS ANDALUZAS	ADR	% VAR	DIF.	REVPAR	% VAR	DIF.
Almería	84,69 €	1,7%	1,40 €	48,08 €	4,7%	2,17 €
Cádiz	117,90 €	9,1%	9,87 €	71,75 €	12,0%	7,67 €
Córdoba	89,27 €	15,4%	11,89 €	48,52 €	18,7%	7,65 €
Granada	91,91 €	6,0%	5,24 €	52,82 €	8,3%	4,04 €
Huelva	101,11 €	8,9%	8,23 €	57,36 €	14,6%	7,29 €
Jaén	63,88 €	4,0%	2,45 €	25,12 €	7,0%	1,64 €
Málaga	124,84 €	1,6%	1,95 €	93,17 €	4,1%	3,66 €
Sevilla	120,62 €	12,1%	13,05 €	84,35 €	20,2%	14,15 €

Fuente: Oficina del Dato a partir de datos de Encuesta de Ocupación Hotelera (INE)

PREVISIONES A TRES MESES VISTA

Para el periodo enero-octubre del año 2024 se prevé un crecimiento del +5,4% de las pernoctaciones hoteleras en Andalucía, lo que supondría alcanzar los 51,3 millones de noches para este período acumulado. Asimismo, se estima que en este periodo se ocupen el 59% de las plazas ofertadas por los establecimientos hoteleros de Andalucía, lo que supone un grado de ocupación +1,4 puntos porcentuales por encima del registrado en el mismo periodo de 2023.

Pernoctaciones Miles	Ago.24		Sep.24		Oct.24		Acumulado Ene24-Oct24	
	Pred.	% var.	Pred.	% var.	Pred.	% var.	Pred.	%
Andalucía	7.647	3,2	6.107	1,7	5.084	-0,3	51.275	5,4
Almería	1.010	-2,3	662	-1,2	320	-2,1	4.896	4,5
Cádiz	1.440	5,9	1.046	5,0	807	2,7	8.076	6,6
Córdoba	164	9,6	174	1,4	194	-0,2	1.689	5,1
Granada	645	10,1	573	4,8	545	5,2	5.158	7,9
Huelva	794	5,5	541	-0,7	253	-5,5	3.853	7,0
Jaén	111	9,3	98	8,0	103	5,8	905	6,6
Málaga	2.794	0,4	2.296	-0,7	2.098	-3,9	19.906	3,4
Sevilla	689	7,0	716	6,9	762	5,4	6.791	8,1

Grado ocupación %	Ago.24		Sep.24		Oct.24		Acumulado Ene24-Oct24	
	Pred.	Dif.	Pred.	Dif.	Pred.	Dif.	Pred.	Dif.
Andalucía	73	1,8	63	0,6	58	-0,1	59	1,4
Almería	70	-1,0	52	-0,3	40	-1,4	50	0,2
Cádiz	82	2,9	65	1,4	52	0,0	58	1,6
Córdoba	49	5,1	51	2,8	55	1,2	49	2,5
Granada	62	4,4	58	1,9	56	1,5	53	2,0
Huelva	81	2,7	61	-1,7	44	-3,9	57	2,4
Jaén	42	4,3	39	2,4	39	2,5	36	2,1
Málaga	80	0,4	71	0,1	67	0,0	67	0,6
Sevilla	64	2,2	67	1,5	68	0,9	63	2,6

Fuente: Oficina del Dato a partir de datos de Encuesta de Ocupación Hotelera (INE)

ANEXO TABLAS

Establecimientos hoteleros de Andalucía

Andalucía	Jul 24	Variación mensual Jul.24/Jul.23		Acumulado Ene-Jul.24	Var. del acumulado Ene-Jul.24/Ene-Jul.23	
		%	Diferencias		%	Diferencias
Viajeros alojados						
Españoles	1.132.902	-11,5%	-147.878	6.254.783	-1,9%	-122.127
Extranjeros	871.970	4,5%	37.908	5.619.265	13,9%	687.735
Total	2.004.872	-5,2%	-109.970	11.874.048	5,0%	565.609
Pernotaciones						
Españoles	3.458.067	-4,2%	-152.855	14.489.202	1,1%	159.513
Extranjeros	3.165.047	6,3%	186.939	17.948.200	13,7%	2.160.315
Total	6.623.114	0,5%	34.084	32.437.401	7,7%	2.319.827
Estancia Media						
Españoles	3,1	-	0,2	2,3	-	0,1
Extranjeros	3,6	-	0,1	3,2	-	0,0
Total	3,3	-	0,2	2,7	-	0,1
Cuota s/ total nacional						
Españoles	23,4%	-	-0,2	21,2%	-	0,2
Extranjeros	10,8%	-	0,1	13,2%	-	0,4
Total	15,0%	-	-0,2	15,8%	-	0,2
Oferta						
Empleo	52.170	4,4%	2.181	39.422	7,7%	2.832
Grado de ocupación	64,8%	-	0,2	55,6%	-	1,8
Plazas	316.434	0,5%	1.453	268.003	3,9%	10.040

Fuente: Oficina del Dato a partir de datos de Encuesta de Ocupación Hotelera (INE)

Establecimientos hoteleros de Almería

Almería	Jul 24	Variación mensual Jul.24/Jul.23		Acumulado Ene-Jul.24	Var. del acumulado Ene-Jul.24/Ene-Jul.23	
		%	Diferencias		%	Diferencias
Viajeros alojados						
Españoles	179.176	-5,7%	-10.916	657.135	4,3%	26.891
Extranjeros	44.960	6,7%	2.818	191.399	16,4%	26.961
Total	224.136	-3,5%	-8.098	848.536	6,8%	53.854
Pernotaciones						
Españoles	688.740	-6,2%	-45.347	2.175.823	10,3%	202.530
Extranjeros	186.118	-0,7%	-1.297	728.373	6,9%	47.246
Total	874.858	-5,1%	-46.644	2.904.199	9,4%	249.779
Estancia Media						
Españoles	3,8	-	0,0	3,3	-	0,2
Extranjeros	4,1	-	-0,3	3,8	-	-0,3
Total	3,9	-	-0,1	3,4	-	0,1
Cuota s/ total Andalucía						
Españoles	19,9%	-	-0,4	15,0%	-	1,2
Extranjeros	5,9%	-	-0,4	4,1%	-	-0,3
Total	13,2%	-	-0,8	9,0%	-	0,1
Oferta						
Empleo	5.781	0,4%	21	3.281	9,1%	274
Grado de ocupación	62,1%	-	-1,3	45,6%	-	1,3
Plazas	43.020	-0,2%	-99	29.038	7,8%	2.048

Fuente: Oficina del Dato a partir de datos de Encuesta de Ocupación Hotelera (INE)

Establecimientos hoteleros de Cádiz

Cádiz	Jul 24	Variación mensual Jul.24/Jul.23		Acumulado Ene-Jul.24	Var. del acumulado Ene-Jul.24/Ene-Jul.23	
		%	Diferencias		%	Diferencias
Viajeros alojados						
Españoles	252.829	-13,1%	-38.258	1.130.964	-1,9%	-22.171
Extranjeros	88.424	-1,7%	-1.512	534.161	7,6%	37.755
Total	341.253	-10,4%	-39.770	1.665.126	0,9%	15.586
Pernotaciones						
Españoles	905.355	2,4%	20.916	2.933.003	5,9%	163.321
Extranjeros	357.226	15,8%	48.654	1.849.367	11,1%	184.180
Total	1.262.582	5,8%	69.571	4.782.370	7,8%	347.500
Estancia Media						
Españoles	3,6	-	0,5	2,6	-	0,2
Extranjeros	4,0	-	0,6	3,5	-	0,1
Total	3,7	-	0,6	2,9	-	0,2
Cuota s/ total Andalucía						
Españoles	26,2%	-	1,7	20,2%	-	0,9
Extranjeros	11,3%	-	0,9	10,3%	-	-0,2
Total	19,1%	-	1,0	14,7%	-	0,0
Oferta						
Empleo	10.536	5,7%	571	6.891	9,2%	580
Grado de ocupación	73,7%	-	2,3	52,8%	-	1,7
Plazas	53.236	2,3%	1.212	41.624	3,9%	1.552

Fuente: Oficina del Dato a partir de datos de Encuesta de Ocupación Hotelera (INE)

Establecimientos hoteleros de Córdoba

Córdoba	Jul 24	Variación mensual Jul.24/Jul.23		Acumulado Ene-Jul.24	Var. del acumulado Ene-Jul.24/Ene-Jul.23	
		%	Diferencias		%	Diferencias
Viajeros alojados						
Españoles	39.766	-15,8%	-7.441	377.975	-3,6%	-14.138
Extranjeros	31.137	2,1%	635	291.579	23,8%	56.034
Total	70.903	-8,8%	-6.806	669.552	6,7%	41.895
Pernotaciones						
Españoles	73.196	-13,7%	-11.605	673.169	-4,3%	-29.991
Extranjeros	54.192	3,0%	1.594	483.452	24,6%	95.342
Total	127.389	-7,3%	-10.010	1.156.622	6,0%	65.350
Estancia Media						
Españoles	1,8	-	0,0	1,8	-	0,0
Extranjeros	1,7	-	0,0	1,7	-	0,0
Total	1,8	-	0,0	1,7	-	0,0
Cuota s/ total Andalucía						
Españoles	2,1%	-	-0,2	4,6%	-	-0,3
Extranjeros	1,7%	-	-0,1	2,7%	-	0,2
Total	1,9%	-	-0,2	3,6%	-	-0,1
Oferta						
Empleo	1.294	0,1%	1	1.374	6,8%	87
Grado de ocupación	36,6%	-	-0,8	47,3%	-	2,3
Plazas	10.517	-5,8%	-622	11.367	0,5%	58

Fuente: Oficina del Dato a partir de datos de Encuesta de Ocupación Hotelera (INE)

Establecimientos hoteleros de Granada

Granada	Jul 24	Variación mensual Jul.24/Jul.23		Acumulado Ene-Jul.24	Var. del acumulado Ene-Jul.24/Ene-Jul.23	
		%	Diferencias		%	Diferencias
Viajeros alojados						
Españoles	117.454	-11,8%	-15.755	902.453	-3,3%	-30.635
Extranjeros	102.274	8,7%	8.190	758.368	19,6%	124.294
Total	219.728	-3,3%	-7.565	1.660.821	6,0%	93.657
Pernotaciones						
Españoles	289.075	-4,2%	-12.648	1.803.205	-0,3%	-5.855
Extranjeros	228.849	12,6%	25.589	1.591.405	20,6%	271.709
Total	517.924	2,6%	12.940	3.394.611	8,5%	265.853
Estancia Media						
Españoles	2,5	-	0,2	2,0	-	0,1
Extranjeros	2,2	-	0,1	2,1	-	0,0
Total	2,4	-	0,1	2,0	-	0,0
Cuota s/ total Andalucía						
Españoles	8,4%	-	0,0	12,4%	-	-0,2
Extranjeros	7,2%	-	0,4	8,9%	-	0,5
Total	7,8%	-	0,2	10,5%	-	0,1
Oferta						
Empleo	3.920	7,4%	270	3.660	9,7%	323
Grado de ocupación	51,4%	-	0,5	50,8%	-	1,8
Plazas	32.204	1,7%	526	31.106	4,4%	1.325

Fuente: Oficina del Dato a partir de datos de Encuesta de Ocupación Hotelera (INE)

Establecimientos hoteleros de Huelva

Huelva	Jul 24	Variación mensual Jul.24/Jul.23		Acumulado Ene-Jul.24	Var. del acumulado Ene-Jul.24/Ene-Jul.23	
		%	Diferencias		%	Diferencias
Viajeros alojados						
Españoles	124.042	-7,1%	-9.488	516.723	6,6%	32.067
Extranjeros	34.947	9,3%	2.986	171.887	16,7%	24.570
Total	158.989	-3,9%	-6.501	688.608	9,0%	56.635
Pernotaciones						
Españoles	473.516	-0,6%	-3.060	1.468.082	5,5%	77.065
Extranjeros	191.110	31,9%	46.271	797.076	23,6%	152.218
Total	664.626	7,0%	43.211	2.265.157	11,3%	229.281
Estancia Media						
Españoles	3,8	-	0,2	2,8	-	0,0
Extranjeros	5,5	-	0,9	4,6	-	0,3
Total	4,2	-	0,4	3,3	-	0,1
Cuota s/ total Andalucía						
Españoles	13,7%	-	0,5	10,1%	-	0,4
Extranjeros	6,0%	-	1,2	4,4%	-	0,4
Total	10,0%	-	0,6	7,0%	-	0,2
Oferta						
Empleo	5.639	18,2%	869	2.914	11,1%	291
Grado de ocupación	69,3%	-	2,7	51,5%	-	4,0
Plazas	29.211	0,9%	274	20.074	1,9%	372

Fuente: Oficina del Dato a partir de datos de Encuesta de Ocupación Hotelera (INE)

Establecimientos hoteleros de Jaén

Jaén	Jul 24	Variación mensual Jul.24/Jul.23		Acumulado Ene-Jul.24	Var. del acumulado Ene-Jul.24/Ene-Jul.23	
		%	Diferencias		%	Diferencias
Viajeros alojados						
Españoles	39.722	4,4%	1.687	287.359	7,3%	19.540
Extranjeros	6.366	10,4%	600	43.025	16,7%	6.170
Total	46.088	5,2%	2.287	330.385	8,4%	25.710
Pernotaciones						
Españoles	76.471	2,8%	2.054	518.454	5,0%	24.602
Extranjeros	10.212	10,3%	950	73.974	13,3%	8.699
Total	86.683	3,6%	3.004	592.428	6,0%	33.301
Estancia Media						
Españoles	1,9	-	0,0	1,8	-	0,0
Extranjeros	1,6	-	0,0	1,7	-	-0,1
Total	1,9	-	0,0	1,8	-	0,0
Cuota s/ total Andalucía						
Españoles	2,2%	-	0,2	3,6%	-	0,1
Extranjeros	0,3%	-	0,0	0,4%	-	0,0
Total	1,3%	-	0,0	1,8%	-	0,0
Oferta						
Empleo	1.044	2,1%	21	987	5,7%	54
Grado de ocupación	33,0%	-	2,0	33,7%	-	1,8
Plazas	8.378	-1,8%	-154	8.158	0,7%	55

Fuente: Oficina del Dato a partir de datos de Encuesta de Ocupación Hotelera (INE)

Establecimientos hoteleros de Málaga

Málaga	Jul 24	Variación mensual Jul.24/Jul.23		Acumulado Ene-Jul.24	Var. del acumulado Ene-Jul.24/Ene-Jul.23	
		%	Diferencias		%	Diferencias
Viajeros alojados						
Españoles	255.924	-15,7%	-47.643	1.351.858	-4,4%	-62.075
Extranjeros	392.984	1,8%	6.858	2.367.620	9,5%	204.614
Total	648.908	-5,9%	-40.785	3.719.478	4,0%	142.538
Pernotaciones						
Españoles	744.573	-10,0%	-83.188	3.136.553	-4,8%	-157.503
Extranjeros	1.763.613	1,3%	22.120	9.580.961	10,5%	908.814
Total	2.508.185	-2,4%	-61.069	12.717.515	6,3%	751.312
Estancia Media						
Españoles	2,9	-	0,2	2,3	-	0,0
Extranjeros	4,5	-	0,0	4,0	-	0,0
Total	3,9	-	0,1	3,4	-	0,1
Cuota s/ total Andalucía						
Españoles	21,5%	-	-1,4	21,6%	-	-1,3
Extranjeros	55,7%	-	-2,8	53,4%	-	-1,5
Total	37,9%	-	-1,1	39,2%	-	-0,5
Oferta						
Empleo	18.824	0,1%	11	15.194	5,3%	768
Grado de ocupación	73,1%	-	-1,6	63,3%	-	1,1
Plazas	105.253	-0,3%	-277	91.703	4,1%	3.636

Fuente: Oficina del Dato a partir de datos de Encuesta de Ocupación Hotelera (INE)

Establecimientos hoteleros de Sevilla

Sevilla	Jul 24	Variación mensual Jul.24/Jul.23		Acumulado Ene-Jul.24	Var. del acumulado Ene-Jul.24/Ene-Jul.23	
		%	Diferencias		%	Diferencias
Viajeros alojados						
Españoles	123.989	-13,9%	-20.063	1.030.316	-6,5%	-71.601
Extranjeros	170.877	11,3%	17.331	1.261.226	19,7%	207.339
Total	294.867	-0,9%	-2.731	2.291.543	6,3%	135.738
Pernoctaciones						
Españoles	207.142	-8,8%	-19.975	1.780.913	-6,0%	-114.651
Extranjeros	373.726	13,0%	43.057	2.843.591	20,9%	492.106
Total	580.867	4,1%	23.081	4.624.503	8,9%	377.455
Estancia Media						
Españoles	1,7	-	0,1	1,7	-	0,0
Extranjeros	2,2	-	0,0	2,3	-	0,0
Total	2,0	-	0,1	2,0	-	0,0
Cuota s/ total Andalucía						
Españoles	6,0%	-	-0,3	12,3%	-	-0,9
Extranjeros	11,8%	-	0,7	15,8%	-	0,9
Total	8,8%	-	0,3	14,3%	-	0,2
Oferta						
Empleo	5.132	8,8%	415	5.121	9,8%	458
Grado de ocupación	53,4%	-	1,2	61,4%	-	3,0
Plazas	34.616	1,7%	592	34.936	2,9%	996

Fuente: Oficina del Dato a partir de datos de Encuesta de Ocupación Hotelera (INE)