



# Informe mensual de coyuntura del movimiento hotelero de Andalucía

**Nº 278 • ENERO 20**

Coyuntura turística de Andalucía



## INFORME MENSUAL DE COYUNTURA DEL MOVIMIENTO HOTELERO DE ANDALUCÍA

Publicación Oficial de la Consejería de Turismo, Regeneración, Justicia y Administración Local

### COLECCIÓN

Coyuntura turística de Andalucía

### EDITA

Consejería de Turismo, Regeneración, Justicia y Administración Local

C/ Juan Antonio de Vizarrón s/n

41092 Sevilla

Formulario de contacto:

[https://juntadeandalucia.es/organismos/turismoregeneracionjusticiayadministracionlocal/servicios/app/csu-peticion.html?cat\\_servicio\\_id=22](https://juntadeandalucia.es/organismos/turismoregeneracionjusticiayadministracionlocal/servicios/app/csu-peticion.html?cat_servicio_id=22)

### ELABORA

Empresa Pública para la Gestión del Turismo y del Deporte de Andalucía.

C/ Compañía nº 40

29008, Málaga

T. 951 299 300 Fax. 951 299 365

Correo e.: [saeta@andalucia.org](mailto:saeta@andalucia.org)

Depósito Legal:

ISSN: 1696-1315

Publicado en Sevilla (España)

Publicación electrónica mensual (12 números al año) disponible a texto completo en la página web de la Consejería de Turismo, Regeneración, Justicia y Administración Local e indizada en el catálogo del Centro de Documentación y Publicaciones

<https://www.juntadeandalucia.es/cultura/idea/opacidea/abnetcl.cgi?SUBC=210701>

Los contenidos de esta publicación pueden ser reproducidos siempre que se indique la fuente.

## INDICE DE CONTENIDOS

---

- Principales claves
- Análisis mensual
- Análisis acumulado
- Previsiones a tres meses vista
- Anexo de tablas

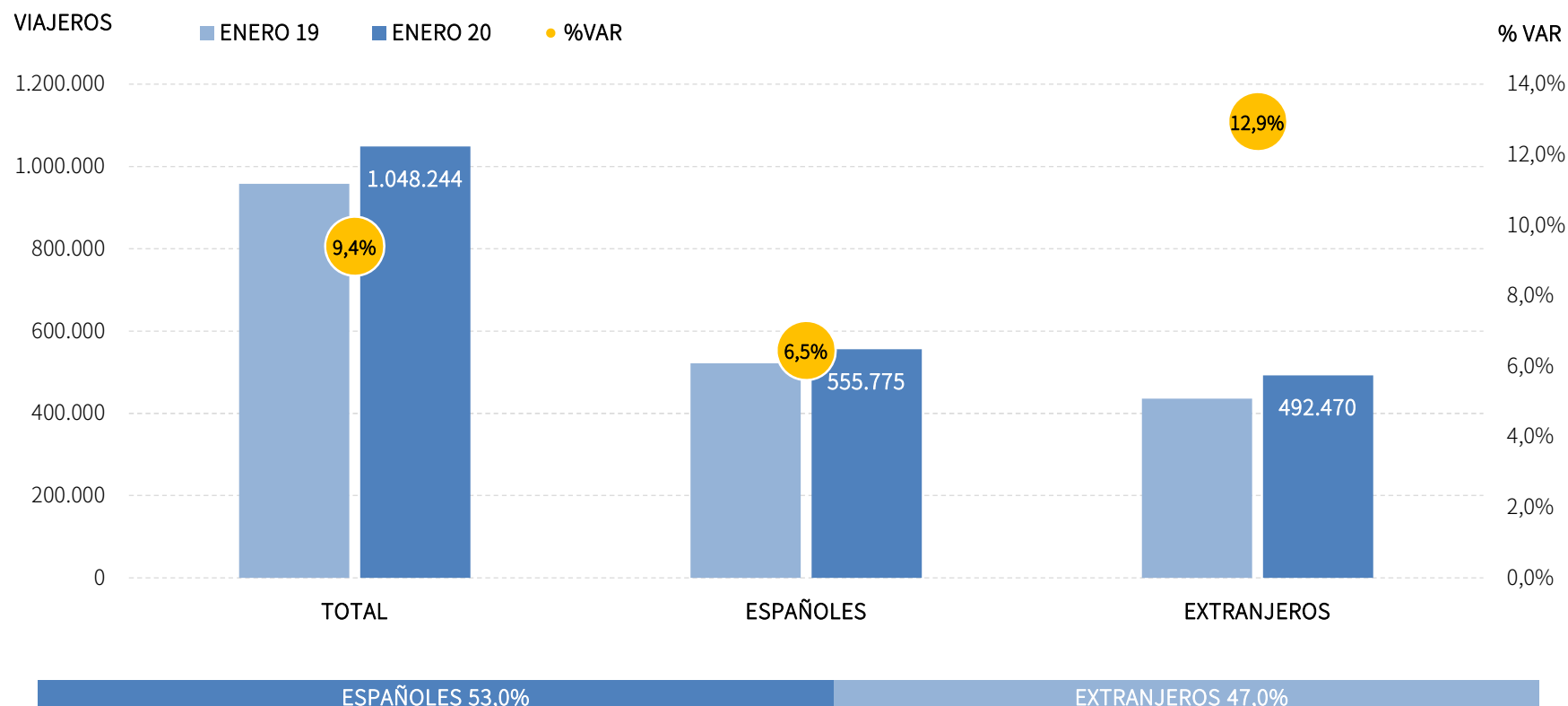
## PRINCIPALES CLAVES

---

- Las principales variables del movimiento hotelero en Andalucía presentan unos resultados muy positivos en el inicio del año 2020: 1,05 millones de viajeros y 2,35 millones de pernoctaciones (+9,4% y +5,5% respecto a las cifras registradas en enero de 2019).
- Los crecimientos se han producido tanto en el mercado nacional como en el internacional, si bien han sido más intensos en este último.
- Igualmente positiva ha sido la variación del empleo hotelero (+2,4%) y del grado de ocupación de las plazas disponibles en Andalucía, que ha pasado de un 38,56% en enero de 2019 a un 40,67% en enero de este año. Solo se ha reducido muy ligeramente el nº de plazas ofertadas (-0,1%).
- La mayoría de las provincias andaluzas registran tasas de variación positivas en viajeros y pernoctaciones, destacándose los crecimientos a dos dígitos en pernoctaciones que se han registrado en Huelva, Málaga y Jaén.
- Se prevé que para el primer cuatrimestre del año 2020 se registre un crecimiento del +4,0% de las pernoctaciones registradas en los establecimientos hoteleros de Andalucía, ocupándose así el 49% de sus plazas ofertadas (+0,9 puntos porcentuales).

## VIAJEROS EN ESTABLECIMIENTOS HOTELEROS

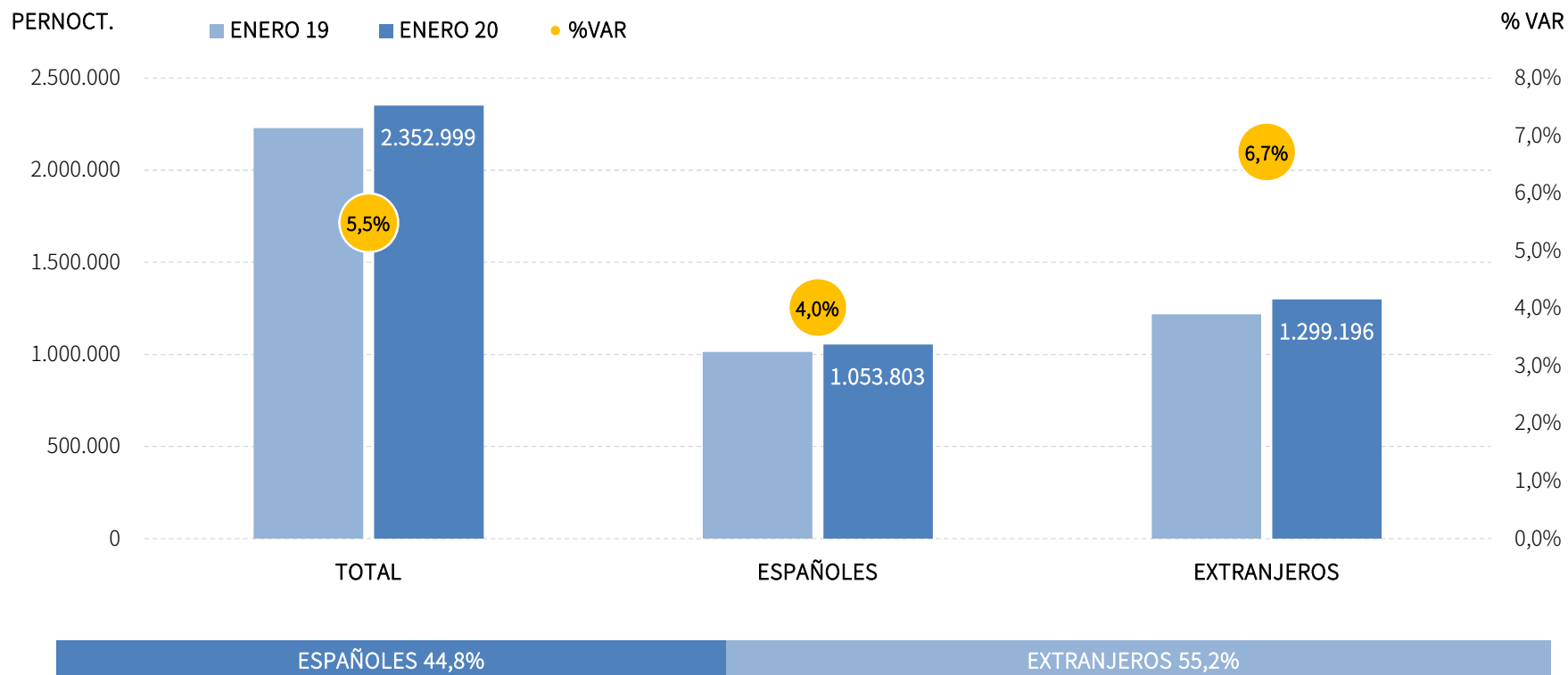
Los alojamientos hoteleros andaluces han registrado 1,05 millones de viajeros en enero de 2020, lo que supone un incremento del +9,4% respecto al mismo mes del año anterior. En este mes, crecen tanto los viajeros nacionales como los internacionales, si bien el crecimiento de estos últimos es mucho más intenso (+6,5% frente a +12,9%).



Fuente: SAETA a partir de datos de Encuesta de Ocupación Hotelera (INE)

## PERNOCTACIONES EN ESTABLECIMIENTOS HOTELEROS

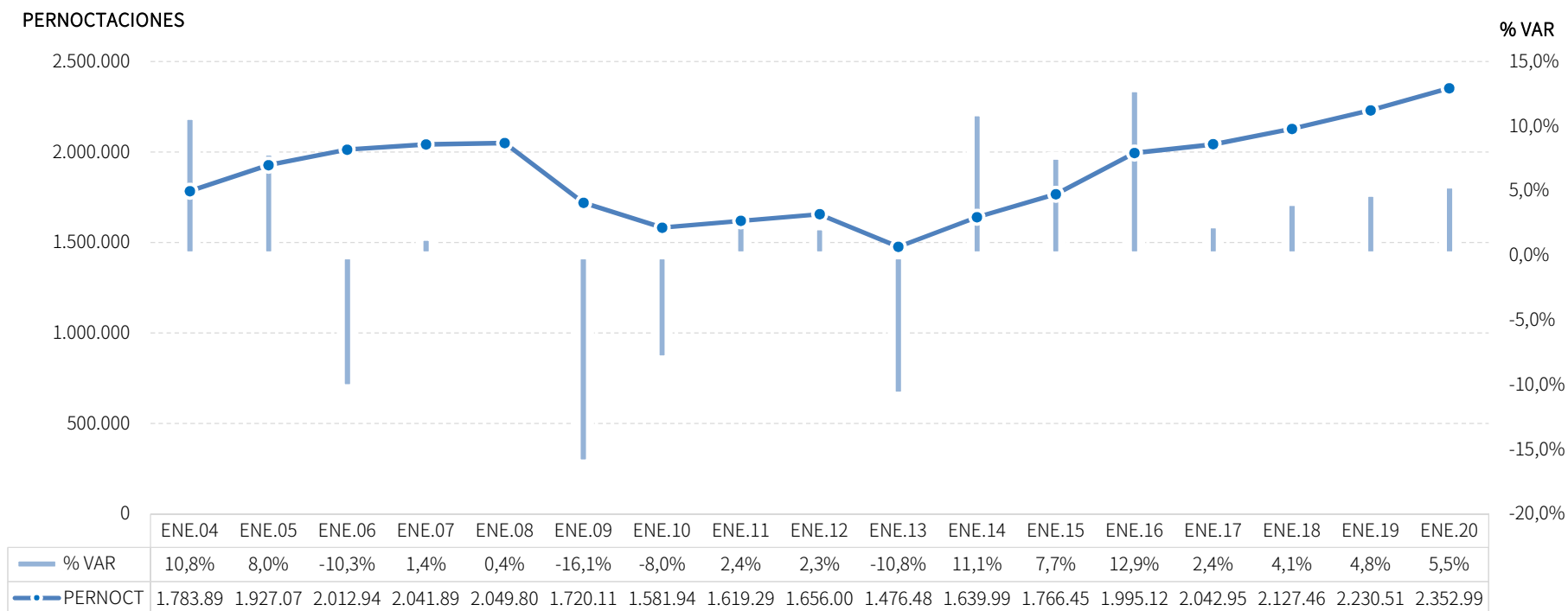
Estos viajeros han realizado un total de 2,35 millones de pernoctaciones, un incremento del +5,5% respecto al mes de enero de 2019. En este resultado han contribuido tanto las cifras positivas registradas por el mercado nacional, que ha contabilizado una tasa de variación del +4,0%, como el aumento experimentado en el internacional (+6,7%).



Fuente: SAETA a partir de datos de Encuesta de Ocupación Hotelera (INE)

# EVOLUCIÓN PERNOCTACIONES EN ESTABLECIMIENTOS HOTELEROS

En términos absolutos, estos 2,35 millones de pernoctaciones suponen el mejor enero de la serie, siendo el séptimo crecimiento consecutivo en este mes.



Fuente: SAETA a partir de datos de Encuesta de Ocupación Hotelera (INE)

## POSICIÓN DE ANDALUCÍA EN ESPAÑA (PERNOCTACIONES)

Andalucía ocupa la segunda posición en el ranking de movimiento hotelero de España con una cuota del 14,7%, creciendo por encima de la media nacional en este mes, tanto en el mercado nacional como en el extranjero.

PERNOCTACIONES TOTAL		ENERO 20	% VAR	CUOTA
1	Canarias	5.573.276	0,3%	34,9%
<b>2</b>	<b>Andalucía</b>	<b>2.352.999</b>	<b>5,5%</b>	<b>14,7%</b>
3	Cataluña	2.267.461	4,0%	14,2%
4	Madrid	1.885.467	6,5%	11,8%
5	C. Valenciana	1.309.574	-8,3%	8,2%
6	Baleares	223.642	21,7%	1,4%
Total	España	15.959.217	2,9%	100,0%

PERNOCTACIONES ESPAÑOLES		ENERO 20	% VAR	CUOTA
<b>1</b>	<b>Andalucía</b>	<b>1.053.803</b>	<b>4,0%</b>	<b>18,5%</b>
2	Madrid	917.324	4,1%	16,1%
3	Cataluña	708.914	5,1%	12,5%
4	C. Valenciana	619.630	-12,1%	10,9%
5	Canarias	486.617	6,1%	8,5%
6	Baleares	54.773	0,7%	1,0%
Total	España	5.692.536	3,5%	100,0%

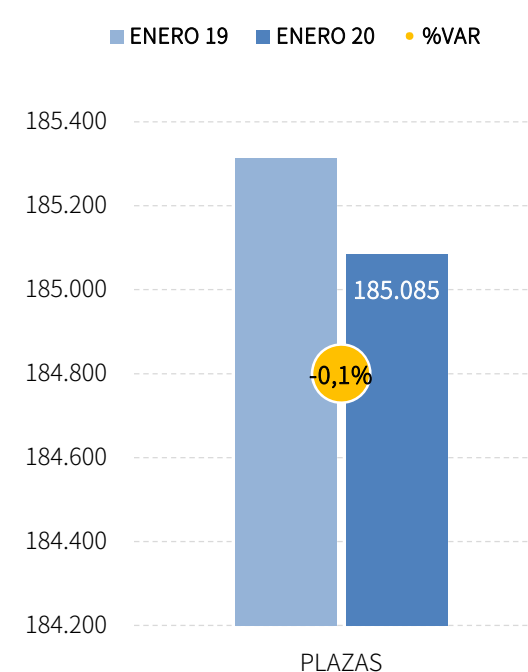
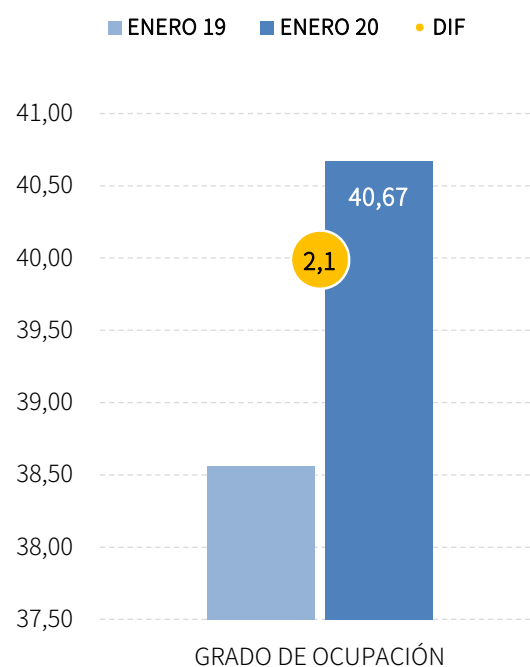
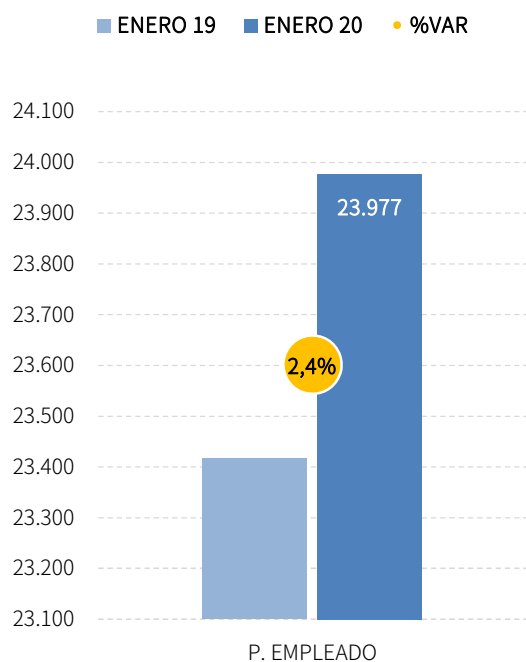
PERNOCTACIONES EXTRANJEROS		ENERO 20	% VAR	CUOTA
1	Canarias	5.086.659	-0,3%	49,5%
2	Cataluña	1.558.547	3,5%	15,2%
<b>3</b>	<b>Andalucía</b>	<b>1.299.196</b>	<b>6,7%</b>	<b>12,7%</b>
4	Madrid	968.143	8,9%	9,4%
5	C. Valenciana	689.943	-4,6%	6,7%
6	Baleares	168.869	30,6%	1,6%
Total	España	10.266.681	2,6%	100,0%

Fuente: SAETA a partir de datos de Encuesta de Ocupación Hotelera (INE)



# PLAZAS, OCUPACIÓN Y PERSONAL EMPLEADO

Se registran 24,0 mil empleos en los establecimientos hoteleros andaluces, lo que supone una variación del +2,4% respecto a enero del año anterior. Del total de plazas disponibles, en este mes se han ocupado el 40,67%, un grado de ocupación superior en +2,1 puntos porcentuales al registrado en enero de 2019. Este aumento viene acompañado de un leve descenso de las plazas ofertadas.

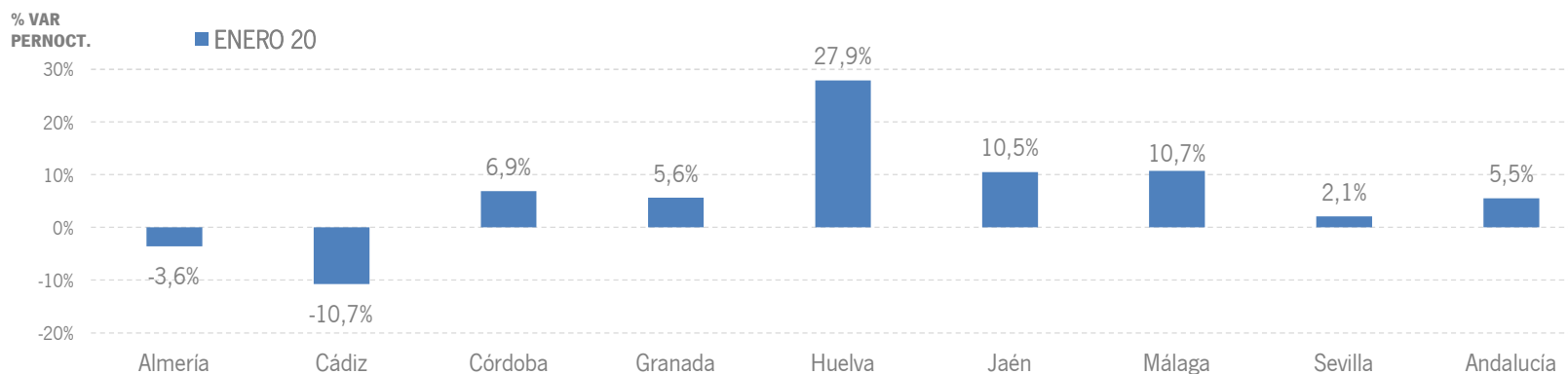


Fuente: SAETA a partir de datos de Encuesta de Ocupación Hotelera (INE)

## RESULTADOS PROVINCIALES (DEMANDA)

En enero de 2020, la mayoría de las provincias andaluzas presentan resultados positivos tanto en viajeros como en pernoctaciones, destacando las tasas de crecimiento a dos dígitos en pernoctaciones que se registran en las provincias de Huelva, Málaga y Jaén.

ENERO 20	VIAJEROS	% VAR	CUOTA	PERNOCT.	% VAR	CUOTA
Almería	40.318	4,0%	3,8%	103.903	-3,6%	4,4%
Cádiz	99.320	1,4%	9,5%	188.356	-10,7%	8,0%
Córdoba	74.227	6,1%	7,1%	130.117	6,9%	5,5%
Granada	238.132	9,4%	22,7%	441.406	5,6%	18,8%
Huelva	26.366	4,1%	2,5%	79.182	27,9%	3,4%
Jaén	28.118	10,6%	2,7%	45.791	10,5%	1,9%
Málaga	294.565	16,8%	28,1%	884.348	10,7%	37,6%
Sevilla	247.198	7,1%	23,6%	479.895	2,1%	20,4%
<b>Andalucía</b>	<b>1.048.244</b>	<b>9,4%</b>	<b>100,0%</b>	<b>2.352.999</b>	<b>5,5%</b>	<b>100,0%</b>

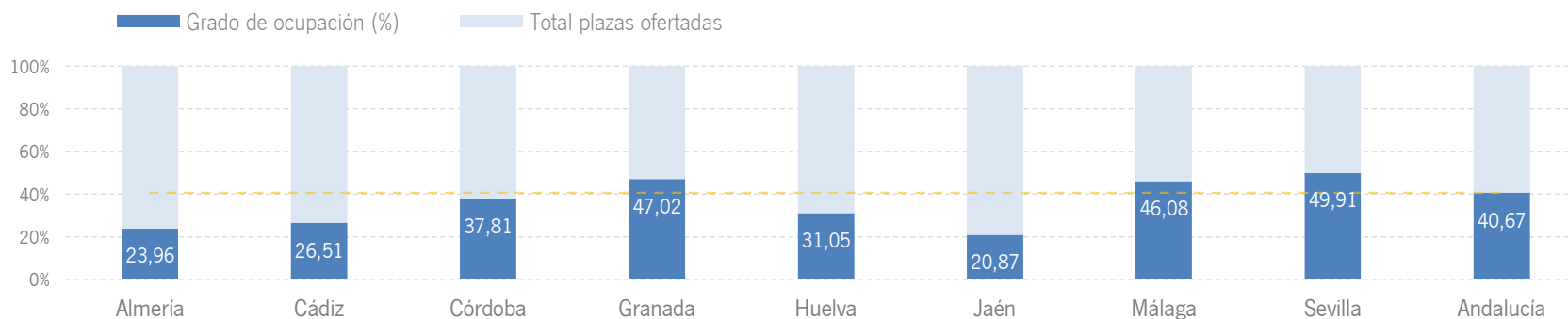


Fuente: SAETA a partir de datos de Encuesta de Ocupación Hotelera (INE)

## RESULTADOS PROVINCIALES (OFERTA)

También son mayoría las provincias andaluzas que registran una evolución positiva en el empleo hotelero en enero de 2020. Sevilla, Granada y Málaga registran en este mes unos grados de ocupación superiores a la media andaluza (40,67%), si bien la mayoría de ellas (excepto Cádiz) superan las ocupaciones registradas en enero de 2019. Las plazas ofertadas solo han aumentado en Córdoba y Jaén, de forma tímida, y con mayor intensidad en Málaga (+6,7%).

ENERO 20	PLAZAS	% VAR	G.OCUPACIÓN	DIFERENCIAS	P. EMPLEADO	% VAR
Almería	13.954	-11,3%	23,96	1,9	1.180	-12,1%
Cádiz	22.800	-2,7%	26,51	-2,4	2.532	-6,4%
Córdoba	10.991	1,5%	37,81	1,9	1.269	2,0%
Granada	29.686	-2,7%	47,02	3,5	3.376	2,1%
Huelva	8.207	-11,0%	31,05	9,5	834	-17,8%
Jaén	7.062	1,1%	20,87	1,8	788	7,2%
Málaga	61.641	6,7%	46,08	1,7	9.300	7,8%
Sevilla	30.745	-0,2%	49,91	1,0	4.698	5,9%
<b>Andalucía</b>	<b>185.085</b>	<b>-0,1%</b>	<b>40,67</b>	<b>2,1</b>	<b>23.977</b>	<b>2,4%</b>



Fuente: SAETA a partir de datos de Encuesta de Ocupación Hotelera (INE)

## RENTABILIDAD HOTELERA (ADR Y REVPAR)

El precio medio diario por habitación en los establecimientos hoteleros andaluces se sitúa en enero en 67,80 euros, un +1,4% superior al registrado en enero de 2019, o lo que es lo mismo, un aumento de +0,94 euros. Los ingresos por habitación disponible ascienden a 33,14€, creciendo un +3,4% respecto a las cifras registradas en el mismo mes del año anterior.

CC.AA. TURÍSTICAS	ADR	% VAR	DIF.	REVPAR	% VAR	DIF.
<b>Andalucía</b>	<b>67,80 €</b>	<b>1,4%</b>	<b>0,94 €</b>	<b>33,14 €</b>	<b>3,4%</b>	<b>1,08 €</b>
Baleares	78,83 €	-5,9%	-4,96 €	35,90 €	2,5%	0,89 €
Canarias	103,46 €	1,8%	1,78 €	84,73 €	2,4%	1,99 €
Cataluña	87,01 €	-0,6%	-0,56 €	45,74 €	2,0%	0,88 €
Comunidad Valenciana	60,06 €	-1,7%	-1,06 €	30,26 €	-4,1%	-1,31 €
Comunidad de Madrid	85,91 €	-0,6%	-0,56 €	55,18 €	1,7%	0,92 €
<b>España</b>	<b>82,02 €</b>	<b>0,8%</b>	<b>0,65 €</b>	<b>44,51 €</b>	<b>2,8%</b>	<b>1,21 €</b>

PROVINCIAS ANDALUZAS	ADR	% VAR	DIF.	REVPAR	% VAR	DIF.
Almería	49,71 €	-3,7%	-1,93 €	17,25 €	0,9%	0,16 €
Cádiz	58,40 €	3,8%	2,12 €	21,68 €	-3,7%	-0,83 €
Córdoba	50,33 €	-4,5%	-2,36 €	22,76 €	6,3%	1,35 €
Granada	73,34 €	-1,2%	-0,86 €	38,33 €	8,4%	2,96 €
Huelva	56,54 €	12,2%	6,17 €	23,71 €	11,9%	2,52 €
Jaén	53,46 €	1,7%	0,89 €	13,08 €	3,6%	0,46 €
Málaga	70,16 €	1,3%	0,91 €	38,49 €	-0,4%	-0,16 €
Sevilla	75,46 €	2,6%	1,93 €	43,03 €	4,7%	1,92 €

Fuente: SAETA a partir de datos de Encuesta de Ocupación Hotelera (INE)

## PREVISIONES A TRES MESES VISTA

Se prevé que para el primer cuatrimestre del año 2020 se registre un crecimiento del +4,0% de las pernoctaciones hoteleras en Andalucía, ocupándose así el 49% de las plazas ofertadas durante este periodo. Esto supondría un grado de ocupación +0,9 puntos por encima del computado en el mismo periodo del año anterior.

Pernoctaciones Miles	Feb.20		Mar.20		Abr.20		Acumulado Ene20-Abr20	
	Pred.	% var.	Pred.	% var.	Pred.	% var.	Pred.	%
<b>Andalucía</b>	<b>2.847</b>	<b>6,8</b>	<b>3.785</b>	<b>0,6</b>	<b>4.981</b>	<b>4,3</b>	<b>13.966</b>	<b>4,0</b>
Almería	178	2,4	300	-0,3	382	1,8	964	0,7
Cádiz	268	2,4	384	-5,6	632	1,4	1.473	-2,0
Córdoba	142	5,0	175	-0,7	216	5,9	663	4,1
Granada	489	6,6	553	1,6	633	6,2	2.118	4,9
Huelva	145	18,6	244	4,7	396	2,7	864	7,6
Jaén	57	7,5	73	-3,8	101	10,9	276	5,9
Málaga	1.056	10,1	1.443	3,9	1.914	6,0	5.297	7,0
Sevilla	512	1,8	613	-3,3	706	1,8	2.312	0,4

Grado ocupación %	Feb.20		Mar.20		Abr.20		Acumulado Ene20-Abr20	
	Pred.	Dif.	Pred.	Dif.	Pred.	Dif.	Pred.	Dif.
<b>Andalucía</b>	<b>46</b>	<b>1,1</b>	<b>49</b>	<b>-0,6</b>	<b>58</b>	<b>1,0</b>	<b>49</b>	<b>0,9</b>
Almería	32	2,0	40	1,1	44	1,0	37	1,7
Cádiz	34	-0,1	38	-3,0	46	-0,3	38	-1,3
Córdoba	43	0,5	49	-0,4	61	3,4	48	1,3
Granada	54	1,4	54	1,3	62	3,9	55	2,6
Huelva	42	6,0	42	2,3	51	1,0	44	3,7
Jaén	26	0,3	30	-1,6	41	5,9	30	1,5
Málaga	49	0,8	53	-1,1	62	-0,8	54	0,0
Sevilla	56	-0,4	62	-2,1	74	1,4	61	0,0

Fuente: SAETA a partir de datos de Encuesta de Ocupación Hotelera (INE)

# ANEXO TABLAS

## Establecimientos hoteleros de Andalucía

Andalucía	Enero 20	Variación mensual		Acumulado	Ene. Ene.20	Var. del acumulado	
		%	Diferencias			%	Diferencias
<b>Viajeros alojados</b>							
Españoles	555.775	6,5%	33.677		555.775	6,5%	33.677
Extranjeros	492.470	12,9%	56.397		492.470	12,9%	56.397
<b>Total</b>	<b>1.048.244</b>	<b>9,4%</b>	<b>90.074</b>		<b>1.048.244</b>	<b>9,4%</b>	<b>90.074</b>
<b>Pernoctaciones</b>							
Españoles	1.053.803	4,0%	40.664		1.053.803	4,0%	40.664
Extranjeros	1.299.196	6,7%	81.816		1.299.196	6,7%	81.816
<b>Total</b>	<b>2.352.999</b>	<b>5,5%</b>	<b>122.480</b>		<b>2.352.999</b>	<b>5,5%</b>	<b>122.480</b>
<b>Estancia Media</b>							
Españoles	1,9	-	0,0		1,9	-	0,0
Extranjeros	2,6	-	-0,2		2,6	-	-0,2
<b>Total</b>	<b>2,2</b>	<b>-</b>	<b>-0,1</b>		<b>2,2</b>	<b>-</b>	<b>-0,1</b>
<b>Cuota s/ total nacional</b>							
Españoles	18,5%	-	0,1		18,5%	-	0,1
Extranjeros	12,7%	-	0,5		12,7%	-	0,5
<b>Total</b>	<b>14,7%</b>	<b>-</b>	<b>0,4</b>		<b>14,7%</b>	<b>-</b>	<b>0,4</b>
<b>Oferta</b>							
<b>Empleo</b>	<b>23.977</b>	<b>2,4%</b>	<b>561</b>		<b>23.977</b>	<b>2,4%</b>	<b>561</b>
<b>Grado de ocupación</b>	<b>40,7%</b>	<b>-</b>	<b>2,1</b>		<b>40,7%</b>	<b>-</b>	<b>2,1</b>
<b>Plazas</b>	<b>185.085</b>	<b>-0,1%</b>	<b>-228</b>		<b>185.085</b>	<b>-0,1%</b>	<b>-228</b>

Fuente: SAETA a partir de datos de Encuesta de Ocupación Hotelera (INE)

## Establecimientos hoteleros de Almería

Almería	Enero 20	Variación mensual		Acumulado	Ene. Ene.20	Var. del acumulado	
		%	Diferencias			%	Diferencias
<b>Viajeros alojados</b>							
Españoles	29.313	1,3%	370		29.313	1,3%	370
Extranjeros	11.005	11,8%	1.165		11.005	11,8%	1.165
<b>Total</b>	<b>40.318</b>	<b>4,0%</b>	<b>1.535</b>		<b>40.318</b>	<b>4,0%</b>	<b>1.535</b>
<b>Pernoctaciones</b>							
Españoles	66.334	-1,8%	-1.236		66.334	-1,8%	-1.236
Extranjeros	37.570	-6,5%	-2.600		37.570	-6,5%	-2.600
<b>Total</b>	<b>103.903</b>	<b>-3,6%</b>	<b>-3.837</b>		<b>103.903</b>	<b>-3,6%</b>	<b>-3.837</b>
<b>Estancia Media</b>							
Españoles	2,3	-	-0,1		2,3	-	-0,1
Extranjeros	3,4	-	-0,7		3,4	-	-0,7
<b>Total</b>	<b>2,6</b>	<b>-</b>	<b>-0,2</b>		<b>2,6</b>	<b>-</b>	<b>-0,2</b>
<b>Cuota s/ total Andalucía</b>							
Españoles	6,3%	-	-0,4		6,3%	-	-0,4
Extranjeros	2,9%	-	-0,4		2,9%	-	-0,4
<b>Total</b>	<b>4,4%</b>	<b>-</b>	<b>-0,4</b>		<b>4,4%</b>	<b>-</b>	<b>-0,4</b>
<b>Oferta</b>							
<b>Empleo</b>	<b>1.180</b>	<b>-12,1%</b>	<b>-162</b>		<b>1.180</b>	<b>-12,1%</b>	<b>-162</b>
<b>Grado de ocupación</b>	<b>24,0%</b>	<b>-</b>	<b>1,9</b>		<b>24,0%</b>	<b>-</b>	<b>1,9</b>
<b>Plazas</b>	<b>13.954</b>	<b>-11,3%</b>	<b>-1.785</b>		<b>13.954</b>	<b>-11,3%</b>	<b>-1.785</b>

Fuente: SAETA a partir de datos de Encuesta de Ocupación Hotelera (INE)

## Establecimientos hoteleros de Cádiz

Cádiz	Enero 20	Variación mensual Ene.20/Ene.19		Acumulado	Ene. Ene.20	Var. del acumulado Ene-Ene.20/Ene-Ene.19	
		%	Diferencias			%	Diferencias
<b>Viajeros alojados</b>							
Españoles	60.074	0,6%	377		60.074	0,6%	377
Extranjeros	39.246	2,6%	976		39.246	2,6%	976
<b>Total</b>	<b>99.320</b>	<b>1,4%</b>	<b>1.353</b>		<b>99.320</b>	<b>1,4%</b>	<b>1.353</b>
<b>Pernoctaciones</b>							
Españoles	103.411	-2,2%	-2.334		103.411	-2,2%	-2.334
Extranjeros	84.945	-19,3%	-20.304		84.945	-19,3%	-20.304
<b>Total</b>	<b>188.356</b>	<b>-10,7%</b>	<b>-22.638</b>		<b>188.356</b>	<b>-10,7%</b>	<b>-22.638</b>
<b>Estancia Media</b>							
Españoles	1,7	-	0,0		1,7	-	0,0
Extranjeros	2,2	-	-0,6		2,2	-	-0,6
<b>Total</b>	<b>1,9</b>	<b>-</b>	<b>-0,3</b>		<b>1,9</b>	<b>-</b>	<b>-0,3</b>
<b>Cuota s/ total Andalucía</b>							
Españoles	9,8%	-	-0,6		9,8%	-	-0,6
Extranjeros	6,5%	-	-2,1		6,5%	-	-2,1
<b>Total</b>	<b>8,0%</b>	<b>-</b>	<b>-1,5</b>		<b>8,0%</b>	<b>-</b>	<b>-1,5</b>
<b>Oferta</b>							
<b>Empleo</b>	<b>2.532</b>	<b>-6,4%</b>	<b>-174</b>		<b>2.532</b>	<b>-6,4%</b>	<b>-174</b>
<b>Grado de ocupación</b>	<b>26,5%</b>	<b>-</b>	<b>-2,4</b>		<b>26,5%</b>	<b>-</b>	<b>-2,4</b>
<b>Plazas</b>	<b>22.800</b>	<b>-2,7%</b>	<b>-640</b>		<b>22.800</b>	<b>-2,7%</b>	<b>-640</b>

Fuente: SAETA a partir de datos de Encuesta de Ocupación Hotelera (INE)

## Establecimientos hoteleros de Córdoba

Córdoba	Enero 20	Variación mensual Ene.20/Ene.19		Acumulado	Ene. Ene.20	Var. del acumulado Ene-Ene.20/Ene-Ene.19	
		%	Diferencias			%	Diferencias
<b>Viajeros alojados</b>							
Españoles	46.363	-4,4%	-2.135		46.363	-4,4%	-2.135
Extranjeros	27.865	29,9%	6.415		27.865	29,9%	6.415
<b>Total</b>	<b>74.227</b>	<b>6,1%</b>	<b>4.279</b>		<b>74.227</b>	<b>6,1%</b>	<b>4.279</b>
<b>Pernoctaciones</b>							
Españoles	83.455	-0,2%	-136		83.455	-0,2%	-136
Extranjeros	46.662	22,3%	8.506		46.662	22,3%	8.506
<b>Total</b>	<b>130.117</b>	<b>6,9%</b>	<b>8.370</b>		<b>130.117</b>	<b>6,9%</b>	<b>8.370</b>
<b>Estancia Media</b>							
Españoles	1,8	-	0,1		1,8	-	0,1
Extranjeros	1,7	-	-0,1		1,7	-	-0,1
<b>Total</b>	<b>1,8</b>	<b>-</b>	<b>0,0</b>		<b>1,8</b>	<b>-</b>	<b>0,0</b>
<b>Cuota s/ total Andalucía</b>							
Españoles	7,9%	-	-0,3		7,9%	-	-0,3
Extranjeros	3,6%	-	0,5		3,6%	-	0,5
<b>Total</b>	<b>5,5%</b>	<b>-</b>	<b>0,1</b>		<b>5,5%</b>	<b>-</b>	<b>0,1</b>
<b>Oferta</b>							
<b>Empleo</b>	<b>1.269</b>	<b>2,0%</b>	<b>25</b>		<b>1.269</b>	<b>2,0%</b>	<b>25</b>
<b>Grado de ocupación</b>	<b>37,8%</b>	<b>-</b>	<b>1,9</b>		<b>37,8%</b>	<b>-</b>	<b>1,9</b>
<b>Plazas</b>	<b>10.991</b>	<b>1,5%</b>	<b>159</b>		<b>10.991</b>	<b>1,5%</b>	<b>159</b>

Fuente: SAETA a partir de datos de Encuesta de Ocupación Hotelera (INE)



## Establecimientos hoteleros de Granada

Granada	Enero 20	Variación mensual		Acumulado	Ene. Enero.20	Var. del acumulado	
		%	Diferencias			%	Diferencias
<b>Viajeros alojados</b>							
Españoles	132.029	4,3%	5.455		132.029	4,3%	5.455
Extranjeros	106.102	16,4%	14.986		106.102	16,4%	14.986
<b>Total</b>	<b>238.132</b>	<b>9,4%</b>	<b>20.442</b>		<b>238.132</b>	<b>9,4%</b>	<b>20.442</b>
<b>Pernoctaciones</b>							
Españoles	253.029	1,6%	4.047		253.029	1,6%	4.047
Extranjeros	188.378	11,6%	19.557		188.378	11,6%	19.557
<b>Total</b>	<b>441.406</b>	<b>5,6%</b>	<b>23.603</b>		<b>441.406</b>	<b>5,6%</b>	<b>23.603</b>
<b>Estancia Media</b>							
Españoles	1,9	-	-0,1		1,9	-	-0,1
Extranjeros	1,8	-	-0,1		1,8	-	-0,1
<b>Total</b>	<b>1,9</b>	<b>-</b>	<b>-0,1</b>		<b>1,9</b>	<b>-</b>	<b>-0,1</b>
<b>Cuota s/ total Andalucía</b>							
Españoles	24,0%	-	-0,6		24,0%	-	-0,6
Extranjeros	14,5%	-	0,6		14,5%	-	0,6
<b>Total</b>	<b>18,8%</b>	<b>-</b>	<b>0,0</b>		<b>18,8%</b>	<b>-</b>	<b>0,0</b>
<b>Oferta</b>							
<b>Empleo</b>	<b>3.376</b>	<b>2,1%</b>	<b>68</b>		<b>3.376</b>	<b>2,1%</b>	<b>68</b>
<b>Grado de ocupación</b>	<b>47,0%</b>	<b>-</b>	<b>3,5</b>		<b>47,0%</b>	<b>-</b>	<b>3,5</b>
<b>Plazas</b>	<b>29.686</b>	<b>-2,7%</b>	<b>-822</b>		<b>29.686</b>	<b>-2,7%</b>	<b>-822</b>

Fuente: SAETA a partir de datos de Encuesta de Ocupación Hotelera (INE)

## Establecimientos hoteleros de Huelva

Huelva	Enero 20	Variación mensual		Acumulado	Ene. Enero.20	Var. del acumulado	
		%	Diferencias			%	Diferencias
<b>Viajeros alojados</b>							
Españoles	21.592	10,4%	2.033		21.592	10,4%	2.033
Extranjeros	4.774	-17,1%	-985		4.774	-17,1%	-985
<b>Total</b>	<b>26.366</b>	<b>4,1%</b>	<b>1.048</b>		<b>26.366</b>	<b>4,1%</b>	<b>1.048</b>
<b>Pernoctaciones</b>							
Españoles	52.435	47,9%	16.987		52.435	47,9%	16.987
Extranjeros	26.747	1,1%	279		26.747	1,1%	279
<b>Total</b>	<b>79.182</b>	<b>27,9%</b>	<b>17.266</b>		<b>79.182</b>	<b>27,9%</b>	<b>17.266</b>
<b>Estancia Media</b>							
Españoles	2,4	-	0,6		2,4	-	0,6
Extranjeros	5,6	-	1,0		5,6	-	1,0
<b>Total</b>	<b>3,0</b>	<b>-</b>	<b>0,6</b>		<b>3,0</b>	<b>-</b>	<b>0,6</b>
<b>Cuota s/ total Andalucía</b>							
Españoles	5,0%	-	1,5		5,0%	-	1,5
Extranjeros	2,1%	-	-0,1		2,1%	-	-0,1
<b>Total</b>	<b>3,4%</b>	<b>-</b>	<b>0,6</b>		<b>3,4%</b>	<b>-</b>	<b>0,6</b>
<b>Oferta</b>							
<b>Empleo</b>	<b>834</b>	<b>-17,8%</b>	<b>-181</b>		<b>834</b>	<b>-17,8%</b>	<b>-181</b>
<b>Grado de ocupación</b>	<b>31,1%</b>	<b>-</b>	<b>9,5</b>		<b>31,1%</b>	<b>-</b>	<b>9,5</b>
<b>Plazas</b>	<b>8.207</b>	<b>-11,0%</b>	<b>-1.019</b>		<b>8.207</b>	<b>-11,0%</b>	<b>-1.019</b>

Fuente: SAETA a partir de datos de Encuesta de Ocupación Hotelera (INE)

## Establecimientos hoteleros de Jaén

Jaén	Enero 20	Variación mensual		Acumulado	Ene. Ene.20	Var. del acumulado	
		%	Diferencias			%	Diferencias
<b>Viajeros alojados</b>							
Españoles	24.889	8,4%	1.934		24.889	8,4%	1.934
Extranjeros	3.229	30,7%	759		3.229	30,7%	759
<b>Total</b>	<b>28.118</b>	<b>10,6%</b>	<b>2.693</b>		<b>28.118</b>	<b>10,6%</b>	<b>2.693</b>
<b>Pernoctaciones</b>							
Españoles	40.260	8,8%	3.250		40.260	8,8%	3.250
Extranjeros	5.531	24,7%	1.094		5.531	24,7%	1.094
<b>Total</b>	<b>45.791</b>	<b>10,5%</b>	<b>4.344</b>		<b>45.791</b>	<b>10,5%</b>	<b>4.344</b>
<b>Estancia Media</b>							
Españoles	1,6	-	0,0		1,6	-	0,0
Extranjeros	1,7	-	-0,1		1,7	-	-0,1
<b>Total</b>	<b>1,6</b>	<b>-</b>	<b>0,0</b>		<b>1,6</b>	<b>-</b>	<b>0,0</b>
<b>Cuota s/ total Andalucía</b>							
Españoles	3,8%	-	0,2		3,8%	-	0,2
Extranjeros	0,4%	-	0,1		0,4%	-	0,1
<b>Total</b>	<b>1,9%</b>	<b>-</b>	<b>0,1</b>		<b>1,9%</b>	<b>-</b>	<b>0,1</b>
<b>Oferta</b>							
<b>Empleo</b>	<b>788</b>	<b>7,2%</b>	<b>53</b>		<b>788</b>	<b>7,2%</b>	<b>53</b>
<b>Grado de ocupación</b>	<b>20,9%</b>	<b>-</b>	<b>1,8</b>		<b>20,9%</b>	<b>-</b>	<b>1,8</b>
<b>Plazas</b>	<b>7.062</b>	<b>1,1%</b>	<b>74</b>		<b>7.062</b>	<b>1,1%</b>	<b>74</b>

Fuente: SAETA a partir de datos de Encuesta de Ocupación Hotelera (INE)

## Establecimientos hoteleros de Málaga

Málaga	Enero 20	Variación mensual		Acumulado	Ene. Ene.20	Var. del acumulado	
		%	Diferencias			%	Diferencias
<b>Viajeros alojados</b>							
Españoles	120.450	18,6%	18.886		120.450	18,6%	18.886
Extranjeros	174.115	15,6%	23.464		174.115	15,6%	23.464
<b>Total</b>	<b>294.565</b>	<b>16,8%</b>	<b>42.350</b>		<b>294.565</b>	<b>16,8%</b>	<b>42.350</b>
<b>Pernoctaciones</b>							
Españoles	246.748	5,3%	12.335		246.748	5,3%	12.335
Extranjeros	637.600	13,0%	73.268		637.600	13,0%	73.268
<b>Total</b>	<b>884.348</b>	<b>10,7%</b>	<b>85.603</b>		<b>884.348</b>	<b>10,7%</b>	<b>85.603</b>
<b>Estancia Media</b>							
Españoles	2,0	-	-0,3		2,0	-	-0,3
Extranjeros	3,7	-	-0,1		3,7	-	-0,1
<b>Total</b>	<b>3,0</b>	<b>-</b>	<b>-0,2</b>		<b>3,0</b>	<b>-</b>	<b>-0,2</b>
<b>Cuota s/ total Andalucía</b>							
Españoles	23,4%	-	0,3		23,4%	-	0,3
Extranjeros	49,1%	-	2,7		49,1%	-	2,7
<b>Total</b>	<b>37,6%</b>	<b>-</b>	<b>1,8</b>		<b>37,6%</b>	<b>-</b>	<b>1,8</b>
<b>Oferta</b>							
<b>Empleo</b>	<b>9.300</b>	<b>7,8%</b>	<b>671</b>		<b>9.300</b>	<b>7,8%</b>	<b>671</b>
<b>Grado de ocupación</b>	<b>46,1%</b>	<b>-</b>	<b>1,7</b>		<b>46,1%</b>	<b>-</b>	<b>1,7</b>
<b>Plazas</b>	<b>61.641</b>	<b>6,7%</b>	<b>3.863</b>		<b>61.641</b>	<b>6,7%</b>	<b>3.863</b>

Fuente: SAETA a partir de datos de Encuesta de Ocupación Hotelera (INE)

## Establecimientos hoteleros de Sevilla

Sevilla	Enero 20	Variación mensual Ene.20/Ene.19		Acumulado Ene. Ene.20	Var. del acumulado Ene-Ene.20/Ene-Ene.19	
		%	Diferencias		%	Diferencias
<b>Viajeros alojados</b>						
Españoles	121.064	5,9%	6.756	121.064	5,9%	6.756
Extranjeros	126.134	8,3%	9.617	126.134	8,3%	9.617
<b>Total</b>	<b>247.198</b>	<b>7,1%</b>	<b>16.374</b>	<b>247.198</b>	<b>7,1%</b>	<b>16.374</b>
<b>Pernoctaciones</b>						
Españoles	208.132	3,9%	7.751	208.132	3,9%	7.751
Extranjeros	271.764	0,7%	2.016	271.764	0,7%	2.016
<b>Total</b>	<b>479.895</b>	<b>2,1%</b>	<b>9.767</b>	<b>479.895</b>	<b>2,1%</b>	<b>9.767</b>
<b>Estancia Media</b>						
Españoles	1,7	-	0,0	1,7	-	0,0
Extranjeros	2,2	-	-0,2	2,2	-	-0,2
<b>Total</b>	<b>1,9</b>	<b>-</b>	<b>-0,1</b>	<b>1,9</b>	<b>-</b>	<b>-0,1</b>
<b>Cuota s/ total Andalucía</b>						
Españoles	19,8%	-	0,0	19,8%	-	0,0
Extranjeros	20,9%	-	-1,2	20,9%	-	-1,2
<b>Total</b>	<b>20,4%</b>	<b>-</b>	<b>-0,7</b>	<b>20,4%</b>	<b>-</b>	<b>-0,7</b>
<b>Oferta</b>						
<b>Empleo</b>	<b>4.698</b>	<b>5,9%</b>	<b>260</b>	<b>4.698</b>	<b>5,9%</b>	<b>260</b>
<b>Grado de ocupación</b>	<b>49,9%</b>	<b>-</b>	<b>1,0</b>	<b>49,9%</b>	<b>-</b>	<b>1,0</b>
<b>Plazas</b>	<b>30.745</b>	<b>-0,2%</b>	<b>-56</b>	<b>30.745</b>	<b>-0,2%</b>	<b>-56</b>

Fuente: SAETA a partir de datos de Encuesta de Ocupación Hotelera (INE)