



Informe mensual de coyuntura del movimiento hotelero de Andalucía

Nº 337 · DICIEMBRE 24

Coyuntura turística de Andalucía



INFORME MENSUAL DE COYUNTURA DEL MOVIMIENTO HOTELERO DE ANDALUCÍA

Publicación Oficial de la Consejería de Turismo y Andalucía Exterior

COLECCIÓN

Coyuntura turística de Andalucía

EDITA

Consejería de Turismo y Andalucía Exterior

Av. de la Guardia Civil, 1 (Casa Rosa)

41013 Sevilla

NPU-1-10-240054-PDF

Formulario de contacto:

https://juntadeandalucia.es/organismos/turismoyandaluciaexterior/servicios/app/csu-peticion.html?cat_servicio_id=22

ELABORA

Empresa Pública para la Gestión del Turismo y del Deporte de Andalucía

C/ Compañía nº 40

29008, Málaga

T. 951 299 300 Fax. 951 299 365

Depósito Legal:

ISSN: 1696-1315

Publicado en Sevilla (España)

Publicación electrónica mensual (12 números al año) disponible a texto completo en la página web de la Consejería de Turismo y Andalucía Exterior e indizada en el catálogo del Centro de Documentación y Publicaciones

<https://www.juntadeandalucia.es/cultura/idea/opacidea/abnetcl.cgi?SUBC=02/2107/01>

Los contenidos de esta publicación pueden ser reproducidos siempre que se indique la fuente.

INDICE DE CONTENIDOS

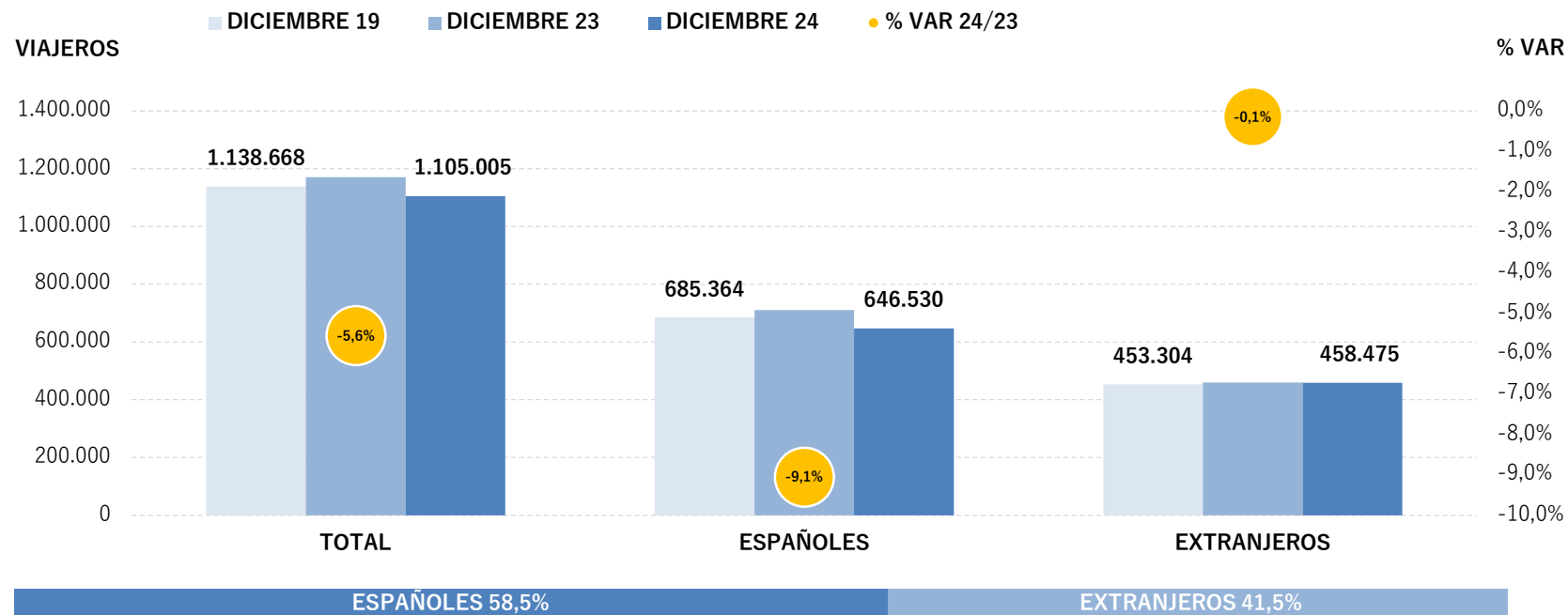
- Principales claves
- Análisis mensual
- Análisis acumulado
- Previsiones a tres meses vista
- Anexo de tablas

PRINCIPALES CLAVES

- Los hoteles andaluces han alojado en diciembre a 1,1 millones de viajeros, que han realizado 2,5 millones de pernoctaciones, lo que respecto a diciembre de 2023 supone unos descensos del -5,6% y del -4,7%, respectivamente. Al comparar estas cifras con las de diciembre de 2019, se supera el nivel precovid en el caso de las pernoctaciones (+1,7%), pero no en los viajeros (-3,0%). En este mes, el mercado nacional ha registrado descensos en ambas variables, no compensados con el mantenimiento del mercado internacional.
- A pesar del comportamiento a la baja del último mes del año, el balance del ejercicio 2024 se cierra con 20,3 millones de viajeros y 56,7 millones de pernoctaciones, cifras superiores a las del año 2023 (tasas del +2,3% y +4,6%, respectivamente), unos crecimientos que se extienden prácticamente a todas las provincias andaluzas. Si **para el conjunto de Andalucía, la recuperación de la demanda hotelera tras la pandemia se ha completado** (+2,4% en viajeros y +3,4% en noches respecto a las cifras precovid), esta recuperación no ha sido homogénea, ya que solo la mitad de las provincias (Jaén, Sevilla, Málaga y Cádiz) registran más pernoctaciones que en el año 2019.
- Por procedencias, el mercado internacional salda el año con crecimientos en viajeros y pernoctaciones en torno al +10,0% respecto a las cifras de 2023, permitiéndole alcanzar en este año los niveles prepandemia (ya está un +4,1% y +7,5% respecto a los registros de 2019). En cambio, el mercado nacional pierde empuje, no revalida los registros de 2023, pero se mantiene en torno a las cifras de 2019.
- Andalucía ocupa la cuarta posición en el ranking de movimiento hotelero de España, captando el 15,6% de las pernoctaciones realizadas en los establecimientos hoteleros españoles en el año 2024, solo superada por los destinos insulares y Cataluña. Además, continúa siendo el principal destino para las pernoctaciones de nacionales, con una cuota del 20,7% y registra el tercer mayor aumento de noches de extranjeros de las principales CC. AA. turísticas.
- Para el año 2024, todas las variables de oferta (plazas, ocupación y personal empleado) presentan una evolución ascendente, tanto respecto al año 2023, como respecto a las cifras registradas en el año 2019.
- Para el primer trimestre del año 2025, se prevé que Andalucía presente un descenso de pernoctaciones del -5,1%, alcanzándose los 9 millones de estancias para este período y ocupándose el 46% de las plazas ofertadas durante este período acumulado. Esto supondría un grado de ocupación -1,3 puntos por debajo del computado en el mismo periodo del año anterior.

VIAJEROS EN ESTABLECIMIENTOS HOTELEROS

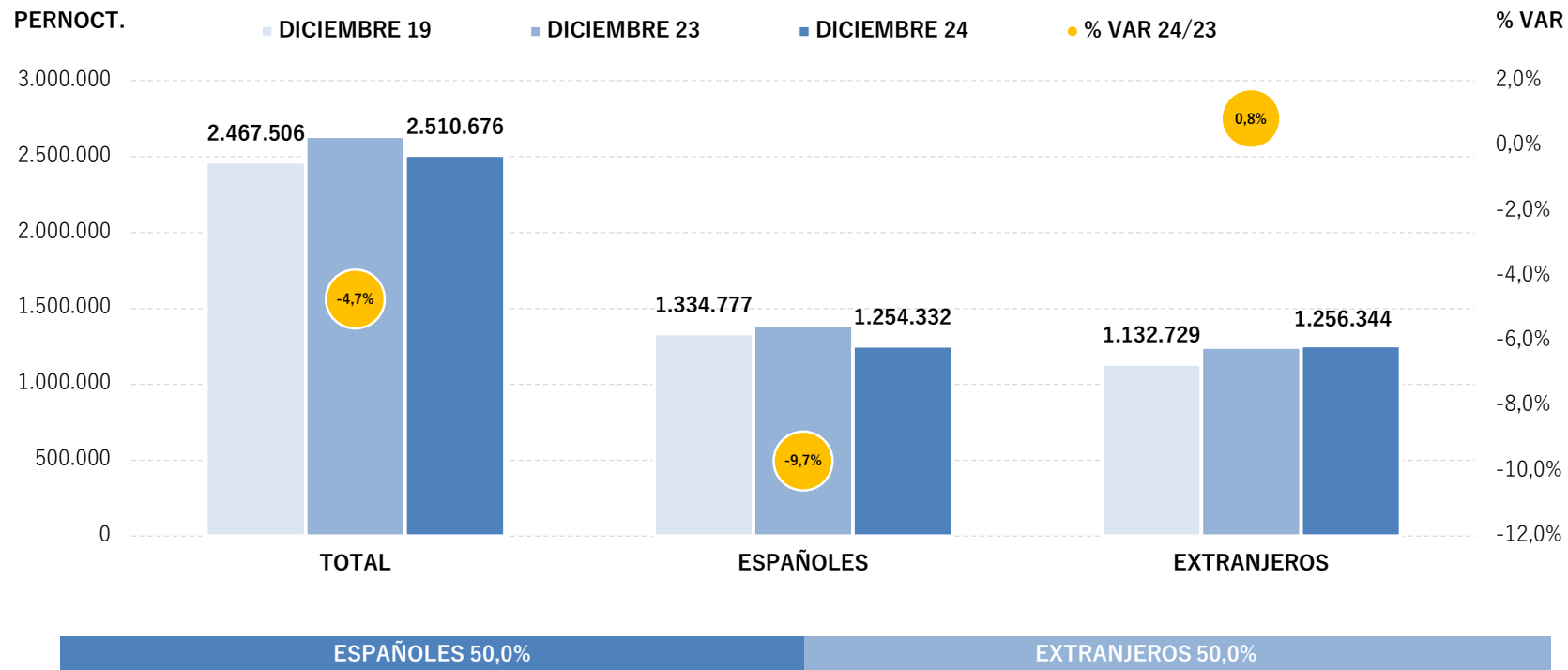
En el mes de diciembre, los hoteles andaluces han registrado un total de 1,1 millones de viajeros, lo que respecto al mismo mes del año anterior supone un descenso del -5,6%, y situarse por debajo del nivel precovid (-3,0% inferior a los viajeros contabilizados en diciembre de 2019). Ambos mercados registran descensos, pero mientras la caída de la demanda nacional es del -9,1%, la demanda internacional prácticamente mantiene el nivel del año pasado (-0,1%). Como puede observarse en el gráfico, solo el mercado extranjero supera la cifra prepandemia.



Fuente: Oficina del Dato a partir de datos de Encuesta de Ocupación Hotelera (INE)

PERNOCTACIONES EN ESTABLECIMIENTOS HOTELEROS

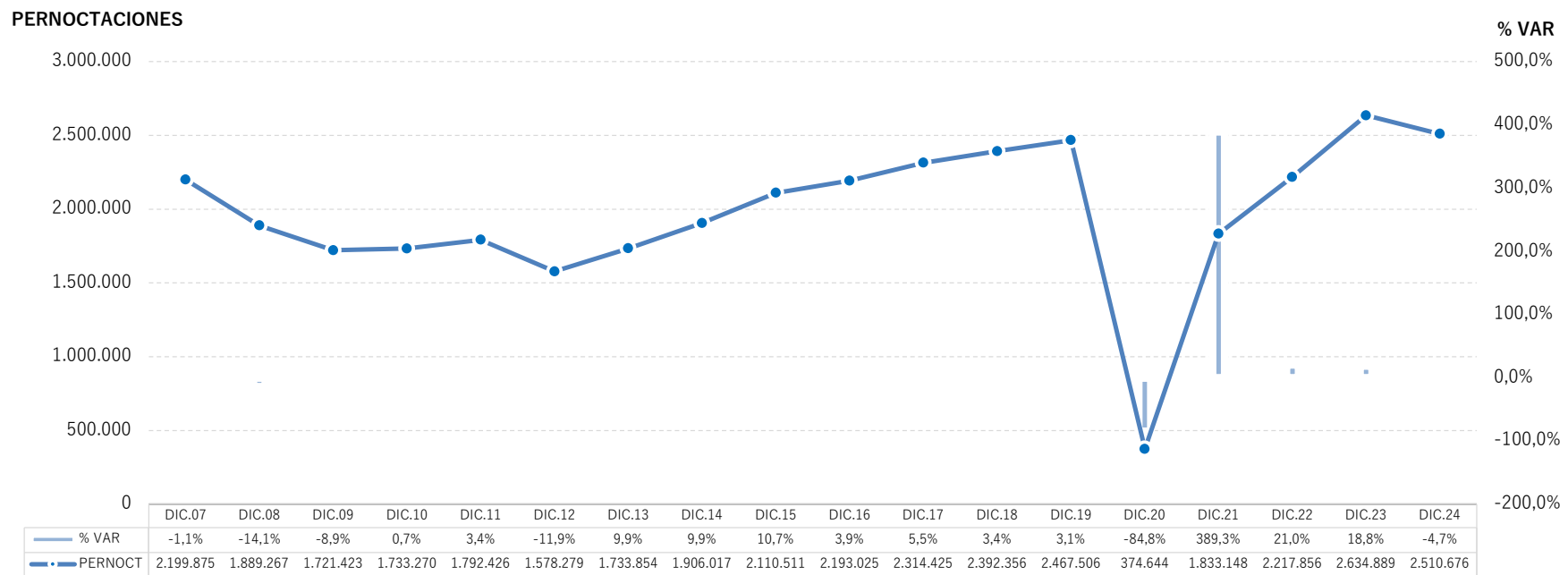
Estos viajeros han realizado un total de 2,5 millones de pernoctaciones, lo que supone un descenso del -4,7% respecto a diciembre de 2023, si bien sí supera la cifra de noches registrada en diciembre de 2019 (+1,7%). Mientras que el mercado nacional ha registrado un retroceso considerable en este mes (con una tasa de descenso del -9,7%), el mercado extranjero contabiliza más noches que en diciembre del año anterior, con un incremento moderado (+0,8%) pero que le permite permanecer por encima del nivel prepandemia.



Fuente: Oficina del Dato a partir de datos de Encuesta de Ocupación Hotelera (INE)

EVOLUCIÓN Pernoctaciones en Establecimientos Hoteleros

La cifra del total de pernoctaciones registradas en diciembre de 2024 se posiciona como la segunda más elevada de la serie, y aunque es inferior a la de diciembre del año anterior, supera el nivel prepandemia.



Fuente: Oficina del Dato a partir de datos de Encuesta de Ocupación Hotelera (INE)

POSICIÓN DE ANDALUCÍA EN ESPAÑA (PERNOCTACIONES)

Andalucía ocupa en el mes de diciembre la segunda posición en el ranking de movimiento hotelero de España, con una cuota del 13,9%, y un descenso de pernoctaciones frente al ligero aumento de la media nacional. Un mes más, Andalucía se posiciona como el primer destino de los viajeros nacionales, con 1,3 millones de pernoctaciones, y una cuota del 17,4%.

PERNOCTACIONES TOTAL		DICIEMBRE 24	% VAR	CUOTA
1	Canarias	5.984.740	2,7%	33,2%
2	Andalucía	2.510.676	-4,7%	13,9%
3	Cataluña	2.477.268	-1,5%	13,7%
4	Madrid	2.159.369	1,5%	12,0%
5	C. Valenciana	1.584.536	1,9%	8,8%
6	Baleares	297.915	10,3%	1,7%
Total	España	18.033.188	0,7%	100,0%

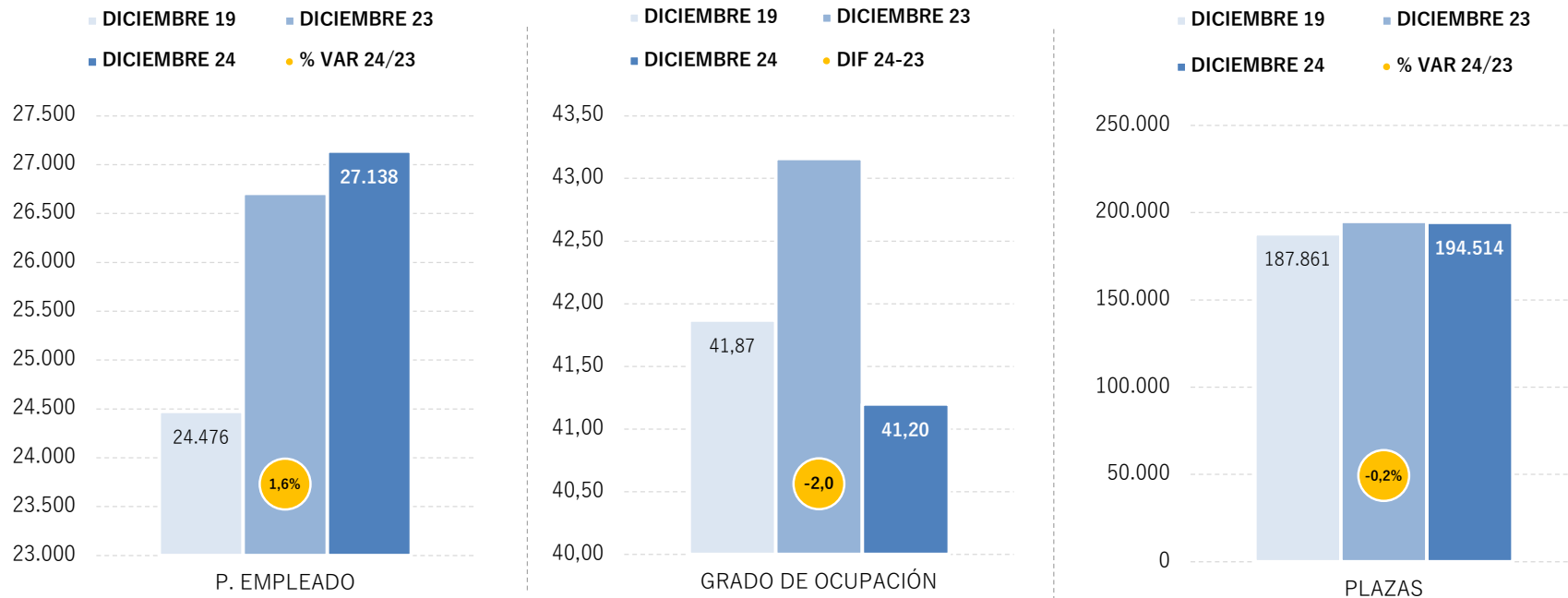
PERNOCTACIONES ESPAÑOLES		DICIEMBRE 24	% VAR	CUOTA
1	Andalucía	1.254.332	-9,7%	17,4%
2	Madrid	1.122.749	-2,8%	15,6%
3	Cataluña	891.046	-5,0%	12,4%
4	C. Valenciana	822.560	2,9%	11,4%
5	Canarias	615.757	5,7%	8,5%
6	Baleares	82.672	14,5%	1,1%
Total	España	7.212.015	-2,1%	100,0%

PERNOCTACIONES EXTRANJEROS		DICIEMBRE 24	% VAR	CUOTA
1	Canarias	5.368.983	2,4%	49,6%
2	Cataluña	1.586.222	0,5%	14,7%
3	Andalucía	1.256.344	0,8%	11,6%
4	Madrid	1.036.620	6,7%	9,6%
5	C. Valenciana	761.976	0,9%	7,0%
6	Baleares	215.244	8,8%	2,0%
Total	España	10.821.173	2,6%	100,0%

Fuente: Oficina del Dato a partir de datos de Encuesta de Ocupación Hotelera (INE)

PLAZAS, OCUPACIÓN Y PERSONAL EMPLEADO

En diciembre, se han registrado 27.138 empleos de media en los establecimientos hoteleros andaluces. Y del total de plazas disponibles en este mes (194.514 plazas), se han ocupado el 41,20% de las mismas. Los gráficos ponen de manifiesto que respecto a diciembre del año anterior solo ha aumentado la cifra del empleo hotelero (+1,6%) mientras la oferta de plazas ha descendido levemente (-0,2%) y el también el grado de ocupación ha caído -2,0 puntos porcentuales. No obstante, tanto el empleo hotelero como las plazas superan el nivel previo a la pandemia.

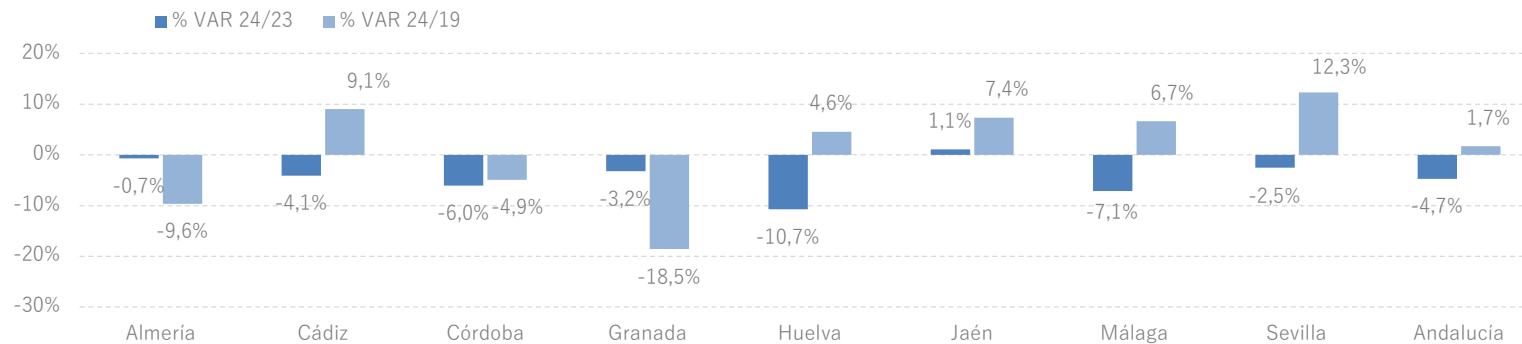


Fuente: Oficina del Dato a partir de datos de Encuesta de Ocupación Hotelera (INE)

RESULTADOS PROVINCIALES (DEMANDA)

Prácticamente la totalidad de las provincias andaluzas han registrado en diciembre menos viajeros y menos pernoctaciones que el mismo mes del año anterior, salvo Jaén en pernoctaciones (+1,1%). En el gráfico se puede comprobar que en diciembre de 2024 más de la mitad de las provincias (Cádiz, Huelva, Jaén, Málaga y Sevilla) superan las pernoctaciones registradas en ese mismo mes de 2019, superando el conjunto de Andalucía en un +1,7% dicho nivel.

DICIEMBRE 24	VIAJEROS	% VAR	CUOTA	PERNOCT.	% VAR	CUOTA
Almería	48.389	-0,3%	4,4%	115.580	-0,7%	4,6%
Cádiz	123.395	-2,2%	11,2%	253.699	-4,1%	10,1%
Córdoba	80.679	-8,5%	7,3%	145.834	-6,0%	5,8%
Granada	192.332	-6,7%	17,4%	377.805	-3,2%	15,0%
Huelva	35.037	-6,8%	3,2%	69.435	-10,7%	2,8%
Jaén	41.265	-0,3%	3,7%	73.460	1,1%	2,9%
Málaga	292.539	-10,1%	26,5%	891.947	-7,1%	35,5%
Sevilla	291.370	-1,8%	26,4%	582.917	-2,5%	23,2%
Andalucía	1.105.005	-5,6%	100,0%	2.510.676	-4,7%	100,0%

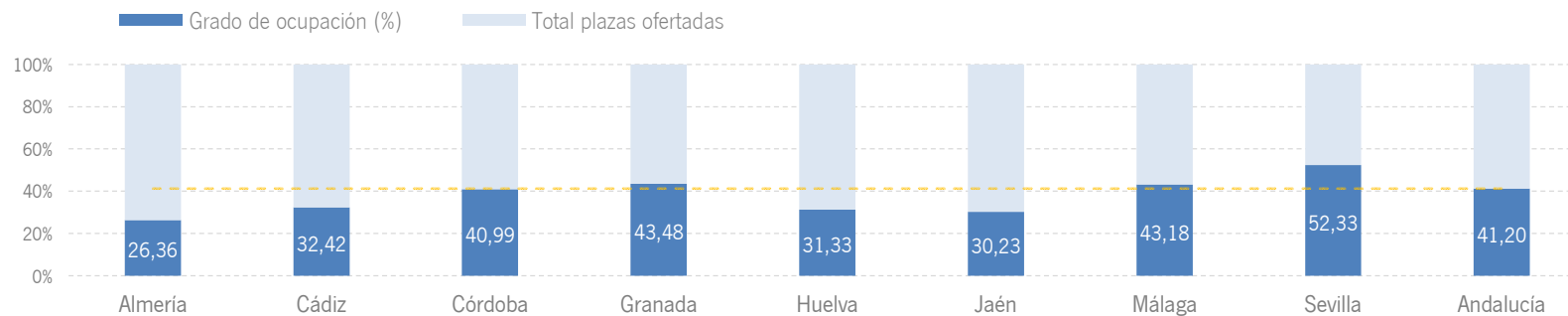


Fuente: Oficina del Dato a partir de datos de Encuesta de Ocupación Hotelera (INE)

RESULTADOS PROVINCIALES (OFERTA)

La evolución positiva del personal empleado para el conjunto de Andalucía respecto a diciembre de 2023 se extiende a la mayoría de las provincias, exceptuando el leve retroceso en Huelva (-0,3%) y el descenso de Málaga (-6,2%). Para las variables plazas ofertadas y grado de ocupación ocurre lo contrario, que son mayoría las provincias que no superan las cifras de diciembre del año anterior.

DICIEMBRE 24	PLAZAS	% VAR 24/23	% VAR 24/19	G.OCCUPACIÓN	DIFERENCIAS	P. EMPLEADO	% VAR 24/23	% VAR 24/19
Almería	14.072	-1,6%	-14,3%	26,36	0,3	1.495	10,4%	-0,6%
Cádiz	25.102	5,5%	5,2%	32,42	-3,1	3.638	13,4%	34,5%
Córdoba	11.334	-0,9%	-0,7%	40,99	-2,2	1.328	5,9%	-4,3%
Granada	27.763	-3,8%	-8,0%	43,48	0,3	3.361	5,4%	-0,2%
Huelva	7.134	-2,3%	11,7%	31,33	-2,9	781	-0,3%	18,2%
Jaén	7.758	-2,1%	-3,5%	30,23	1,0	962	3,2%	11,2%
Málaga	66.004	-3,1%	10,7%	43,18	-1,8	10.462	-6,2%	12,4%
Sevilla	35.347	6,7%	10,8%	52,33	-5,2	5.111	5,9%	9,2%
Andalucía	194.514	-0,2%	3,5%	41,20	-2,0	27.138	1,6%	10,9%



Fuente: Oficina del Dato a partir de datos de Encuesta de Ocupación Hotelera (INE)

RENTABILIDAD HOTELERA (ADR Y REVPAR)

El precio medio diario por habitación en los establecimientos hoteleros andaluces se sitúa en diciembre de 2024 en 101,92 euros, lo que supone un incremento del +5,0% respecto al mismo mes del año 2023, siendo menos elevado que el de la media nacional (117,42 euros). Igualmente, los ingresos por habitación disponible ascienden a 48,79 euros, lo que supone un incremento de casi un euro respecto a la cifra de diciembre de 2023.

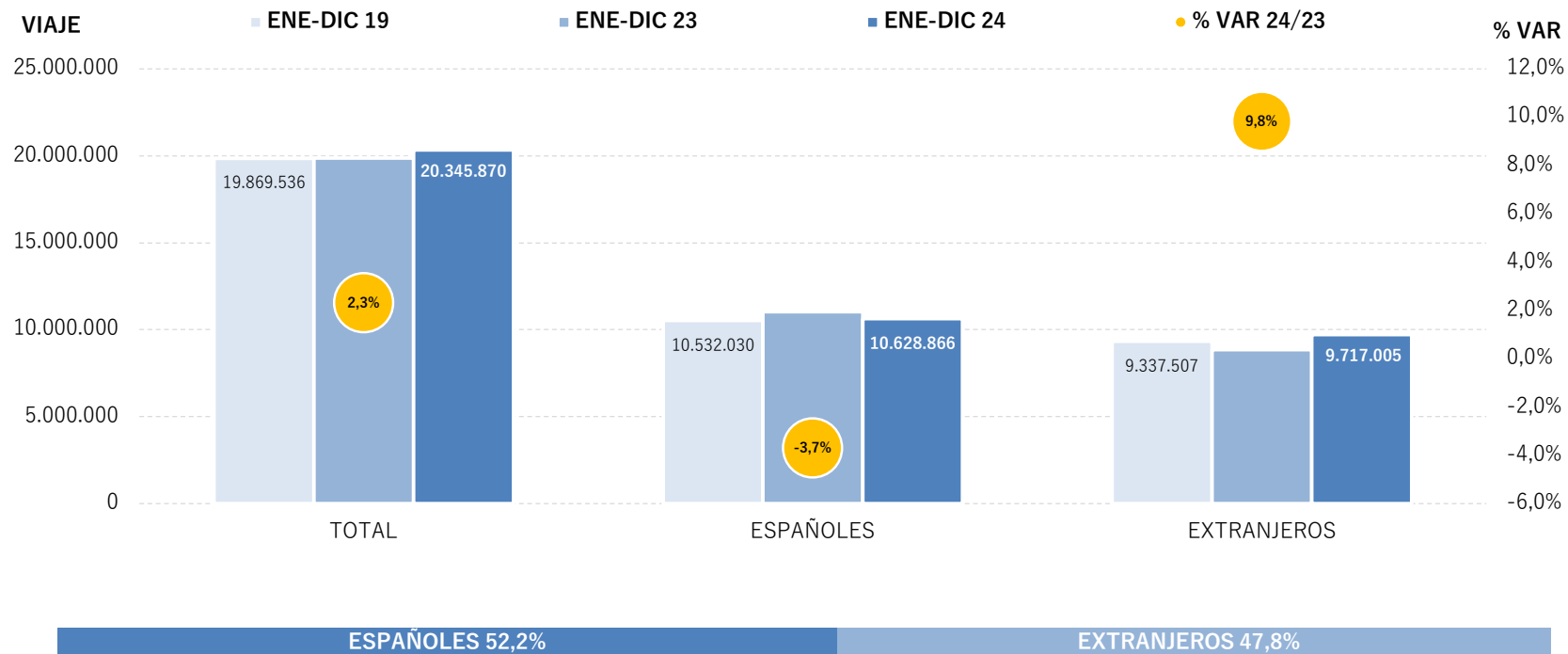
CC.AA. TURÍSTICAS	ADR	% VAR	DIF.	REVPAR	% VAR	DIF.
Andalucía	101,92 €	5,0%	4,85 €	48,79 €	2,0%	0,97 €
Baleares	126,30 €	9,1%	10,50 €	66,65 €	15,8%	9,09 €
Canarias	156,36 €	11,3%	15,92 €	130,53 €	12,1%	14,10 €
Cataluña	114,39 €	3,4%	3,81 €	60,59 €	3,3%	1,95 €
Comunidad Valenciana	83,80 €	2,3%	1,92 €	44,83 €	2,0%	0,89 €
Comunidad de Madrid	132,37 €	13,7%	15,96 €	88,18 €	14,8%	11,39 €
España	117,42 €	8,0%	8,66 €	66,39 €	8,1%	4,97 €

PROVINCIAS ANDALUZAS	ADR	% VAR	DIF.	REVPAR	% VAR	DIF.
Almería	63,40 €	-3,0%	-1,98 €	22,07 €	-1,8%	-0,40 €
Cádiz	78,85 €	5,3%	3,96 €	30,16 €	-6,0%	-1,92 €
Córdoba	81,31 €	7,6%	5,72 €	38,44 €	1,7%	0,65 €
Granada	89,57 €	2,2%	1,89 €	43,30 €	3,9%	1,61 €
Huelva	79,51 €	3,8%	2,89 €	30,17 €	1,0%	0,31 €
Jaén	67,92 €	2,4%	1,57 €	24,23 €	8,7%	1,93 €
Málaga	123,25 €	9,9%	11,15 €	62,34 €	7,3%	4,22 €
Sevilla	109,21 €	-0,1%	-0,08 €	64,00 €	-4,6%	-3,07 €

Fuente: Oficina del Dato a partir de datos de Encuesta de Ocupación Hotelera (INE)

VIAJEROS EN ESTABLECIMIENTOS HOTELEROS

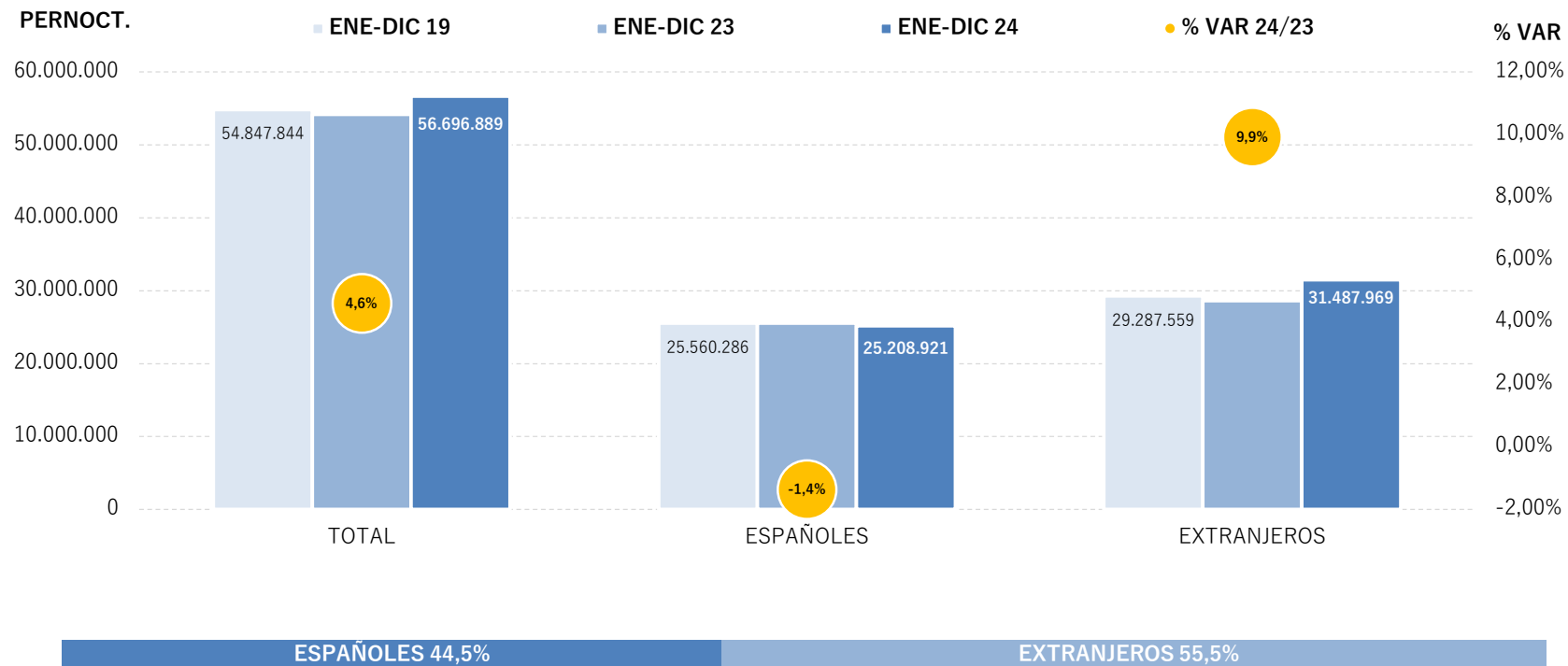
Los alojamientos hoteleros andaluces han registrado 20,3 millones de viajeros en el total del año 2024, lo que supone un incremento del +2,3% respecto al año anterior y superar el nivel prepandemia. Por mercados, mientras que los viajeros internacionales han registrado un considerable crecimiento respecto al año 2023 (+9,8%), el mercado nacional ha registrado en este periodo un descenso del -3,7%. No obstante, ambos mercados se sitúan por encima del nivel precovid.



Fuente: Oficina del Dato a partir de datos de Encuesta de Ocupación Hotelera (INE)

PERNOCTACIONES EN ESTABLECIMIENTOS HOTELEROS

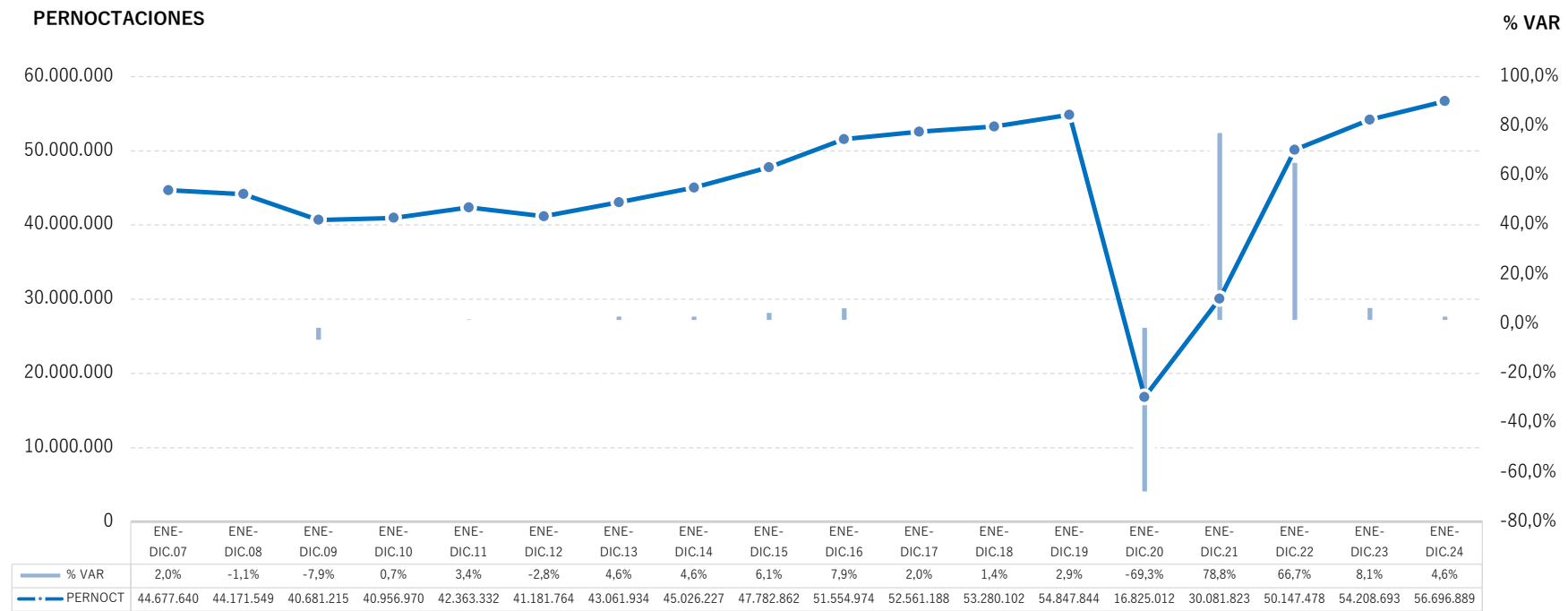
Estos viajeros han realizado un total de 56,7 millones de pernoctaciones en el año 2024, un +4,6% más que en todo 2023, superando también las cifras precovid (un +3,4% por encima del total del año 2019). Señalar que, mientras el mercado extranjero presenta una tasa de crecimiento del +9,9% y supera holgadamente el nivel precrisis, el mercado nacional se mantiene ligeramente por debajo del nivel del año pasado (-1,4%) y tampoco alcanza la cifra registrada en 2019.



Fuente: Oficina del Dato a partir de datos de Encuesta de Ocupación Hotelera (INE)

EVOLUCIÓN Pernoctaciones en Establecimientos Hoteleros

El volumen de pernoctaciones acumulado a lo largo de todo el año 2024 supera con claridad al registrado en el año anterior (tasa de crecimiento del +4,6% respecto a 2023), y es igualmente superior al nivel del año 2019 (un +3,4% mayor), posicionándose como la cifra más elevada de la serie, rozando los 56,7 millones de pernoctaciones.



Fuente: Oficina del Dato a partir de datos de Encuesta de Ocupación Hotelera (INE)

POSICIÓN DE ANDALUCÍA EN ESPAÑA (PERNOCTACIONES)

Andalucía ocupa la cuarta posición en el ranking de movimiento hotelero de España, captando el 15,6% de las pernoctaciones realizadas en el total del año 2024, registrando en este periodo un crecimiento similar al de la media nacional. Además, es el principal destino para las pernoctaciones de nacionales, con una cuota del 20,7% y registra el tercer mayor crecimiento en pernoctaciones de extranjeros de las principales CC. AA. turísticas.

PERNOCTACIONES TOTAL		ENE-DIC 24	% VAR	CUOTA
1	Canarias	72.939.738	4,6%	20,1%
2	Baleares	63.135.091	6,9%	17,4%
3	Cataluña	60.633.923	3,3%	16,7%
4	Andalucía	56.696.889	4,6%	15,6%
5	C. Valenciana	31.094.387	7,0%	8,6%
6	Madrid	26.813.383	6,1%	7,4%
Total España		363.648.227	4,9%	100,0%

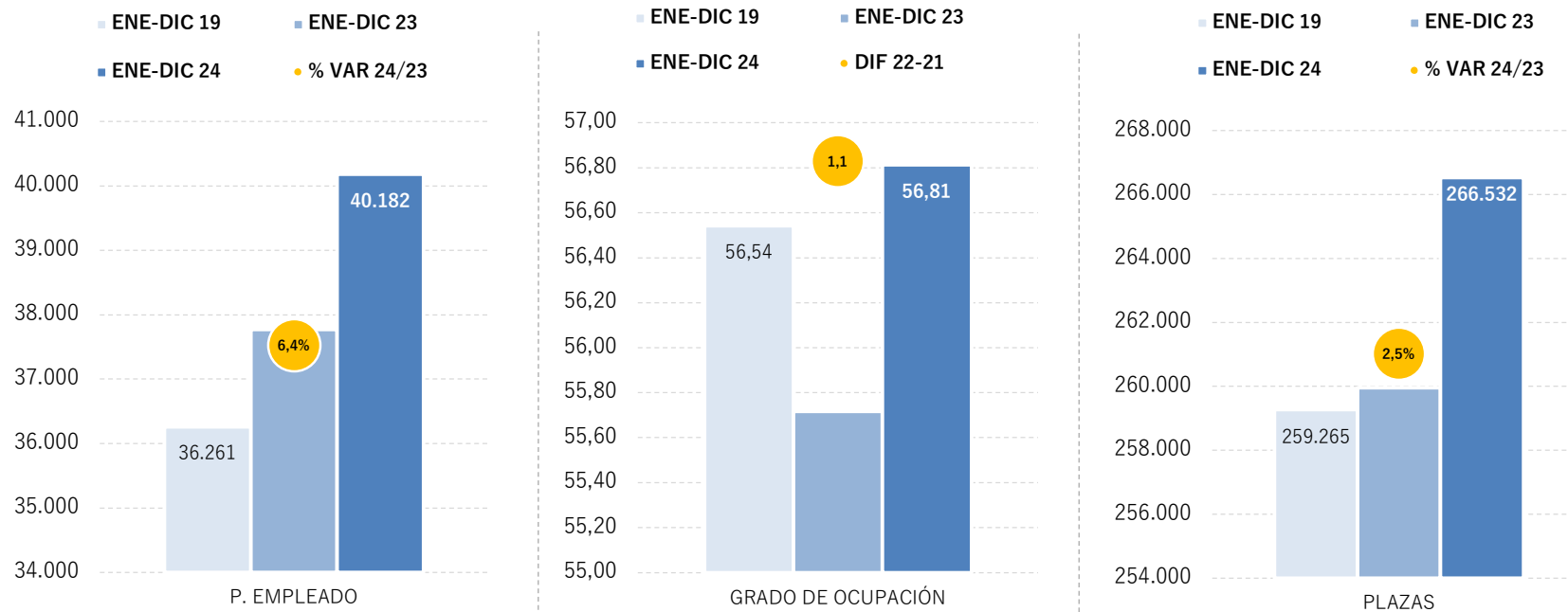
PERNOCTACIONES ESPAÑOLES		ENE-DIC 24	% VAR	CUOTA
1	Andalucía	25.208.921	-1,4%	20,7%
2	Cataluña	16.556.309	-4,2%	13,6%
3	C. Valenciana	15.289.927	2,9%	12,5%
4	Madrid	11.781.621	0,6%	9,7%
5	Canarias	9.280.832	1,8%	7,6%
6	Baleares	5.340.851	-2,9%	4,4%
Total España		121.944.627	0,2%	100,0%

PERNOCTACIONES EXTRANJEROS		ENE-DIC 24	% VAR	CUOTA
1	Canarias	63.658.906	5,0%	26,3%
2	Baleares	57.794.239	7,9%	23,9%
3	Cataluña	44.077.615	6,4%	18,2%
4	Andalucía	31.487.969	9,9%	13,0%
5	C. Valenciana	15.804.459	11,2%	6,5%
6	Madrid	15.031.762	10,8%	6,2%
Total España		241.703.599	7,5%	100,0%

Fuente: Oficina del Dato a partir de datos de Encuesta de Ocupación Hotelera (INE)

PLAZAS, OCUPACIÓN Y PERSONAL EMPLEADO

Para el total del año 2024, el empleo hotelero registra un incremento del +6,4% y sitúa la cifra en una media de 40.182 personas empleadas. De las 266.532 plazas disponibles en los establecimientos hoteleros andaluces en este año, se han ocupado el 56,81%, un grado de ocupación superior en +1,1 puntos porcentuales al registrado en el año anterior. En cuanto a las plazas ofertadas, el incremento en términos relativos respecto al año 2023 ha sido del +2,5%. Además, los gráficos muestran que, en todas las variables de oferta, se superan las cifras registradas en el año 2019.

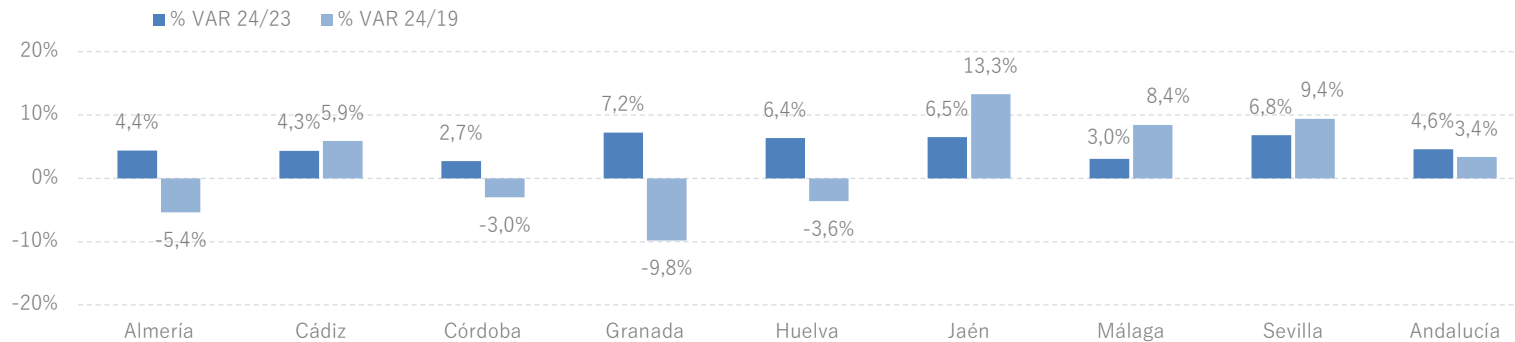


Fuente: Oficina del Dato a partir de datos de Encuesta de Ocupación Hotelera (INE)

RESULTADOS PROVINCIALES (DEMANDA)

En el conjunto del año 2024, la mayoría de las provincias andaluzas presentan crecimientos en ambas variables de demanda respecto al año 2023, siendo las tasas de Jaén y Huelva las más elevadas en viajeros y las de Granada y Sevilla las más altas en pernoctaciones. En el gráfico se puede comprobar que solo la mitad de las provincias (Jaén, Sevilla, Málaga y Cádiz) han conseguido registrar más pernoctaciones que en el año 2019, mientras que el conjunto de Andalucía ya se está un +3,4% por encima de dicho nivel.

ENE-DIC 24	VIAJEROS	% VAR	CUOTA	PERNOCT.	% VAR	CUOTA
Almería	1.473.134	3,8%	7,2%	5.115.307	4,4%	9,0%
Cádiz	2.867.502	-0,7%	14,1%	8.487.477	4,3%	15,0%
Córdoba	1.154.749	2,5%	5,7%	1.994.512	2,7%	3,5%
Granada	2.851.257	3,6%	14,0%	5.948.973	7,2%	10,5%
Huelva	1.179.505	5,2%	5,8%	4.021.247	6,4%	7,1%
Jaén	590.981	8,9%	2,9%	1.065.057	6,5%	1,9%
Málaga	6.296.191	0,5%	30,9%	22.090.691	3,0%	39,0%
Sevilla	3.932.551	4,3%	19,3%	7.973.629	6,8%	14,1%
Andalucía	20.345.870	2,3%	100,0%	56.696.889	4,6%	100,0%

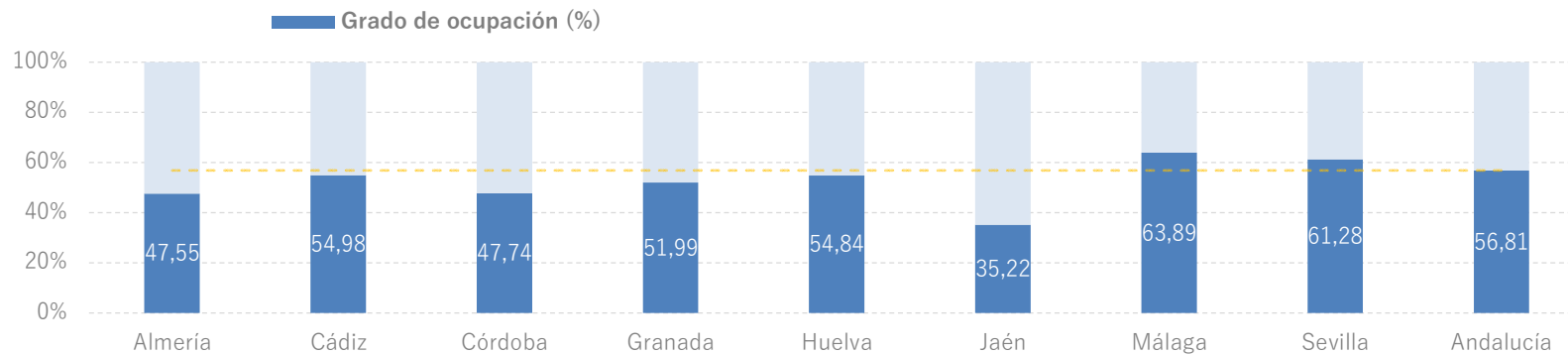


Fuente: Oficina del Dato a partir de datos de Encuesta de Ocupación Hotelera (INE)

RESULTADOS PROVINCIALES (OFERTA)

En el año 2024, casi todas las provincias andaluzas registran en las variables de oferta una evolución positiva respecto al año anterior. Pero si la comparativa se realiza respecto a las cifras registradas en el año 2019 (nivel prepandemia), todas las provincias superan las cifras de personal empleado, pero solo cinco de ellas igualan o superan las plazas ofertadas.

ENE-DIC 24	PLAZAS	% VAR 24/23	% VAR 24/19	G.OCUPACIÓN	DIFERENCIAS	P. EMPLEADO	% VAR 24/23	% VAR 24/19
Almería	28.430	4,2%	-4,4%	47,55	0,5	3.313	5,7%	5,6%
Cádiz	41.331	2,6%	3,6%	54,98	0,9	7.049	8,0%	22,3%
Córdoba	11.303	-0,7%	-0,1%	47,74	1,6	1.356	4,6%	0,1%
Granada	30.998	3,2%	-3,1%	51,99	1,9	3.705	9,5%	2,6%
Huelva	19.411	1,3%	-5,7%	54,84	2,3	2.971	8,8%	9,4%
Jaén	8.176	-0,2%	0,4%	35,22	2,3	1.006	4,3%	12,7%
Málaga	91.805	2,2%	6,8%	63,89	0,5	15.595	4,1%	10,9%
Sevilla	35.078	3,7%	10,8%	61,28	1,6	5.186	9,0%	9,9%
Andalucía	266.532	2,5%	2,8%	56,81	1,1	40.182	6,4%	10,8%



Fuente: Oficina del Dato a partir de datos de Encuesta de Ocupación Hotelera (INE)

RENTABILIDAD HOTELERA (ADR Y REVPAR)

En el conjunto del año 2024, el precio medio diario por habitación en los establecimientos hoteleros andaluces se sitúa en 116,90 euros, y los ingresos por habitación disponible ascienden a 77,10 euros, registrando crecimientos respecto al año anterior del +5,5% y del +7,9%, respectivamente y sitúa el RevPar de los hoteles de Andalucía por debajo de la media nacional en este periodo (84,57 euros).

CC.AA. TURÍSTICAS	ADR	% VAR	DIF.	REVPAR	% VAR	DIF.
Andalucía	116,90 €	5,5%	6,05 €	77,10 €	7,9%	5,63 €
Baleares	145,57 €	6,1%	8,42 €	118,41 €	8,0%	8,75 €
Canarias	135,14 €	9,2%	11,40 €	113,62 €	11,2%	11,44 €
Cataluña	131,26 €	6,5%	8,04 €	93,90 €	8,3%	7,16 €
Comunidad Valenciana	102,02 €	7,0%	6,70 €	71,41 €	10,3%	6,66 €
Comunidad de Madrid	137,13 €	14,6%	17,52 €	100,00 €	17,4%	14,79 €
España	121,53 €	7,4%	8,39 €	84,57 €	9,8%	7,57 €

PROVINCIAS ANDALUZAS	ADR	% VAR	DIF.	REVPAR	% VAR	DIF.
Almería	94,71 €	3,1%	2,83 €	56,13 €	4,8%	2,57 €
Cádiz	120,46 €	4,4%	5,04 €	76,79 €	6,6%	4,73 €
Córdoba	86,24 €	13,9%	10,50 €	47,23 €	15,0%	6,15 €
Granada	91,53 €	6,3%	5,41 €	53,71 €	8,1%	4,03 €
Huelva	112,77 €	13,6%	13,52 €	68,44 €	18,7%	10,80 €
Jaén	64,64 €	3,5%	2,20 €	26,34 €	8,8%	2,13 €
Málaga	133,20 €	3,4%	4,36 €	99,81 €	5,0%	4,72 €
Sevilla	119,03 €	9,3%	10,10 €	83,09 €	13,6%	9,96 €

Fuente: Oficina del Dato a partir de datos de Encuesta de Ocupación Hotelera (INE)

PREVISIONES A TRES MESES VISTA

Para los tres primeros meses del año 2025, se prevé que Andalucía presente un descenso de pernoctaciones del -5,1%, alcanzándose los 9 millones de estancias para este período acumulado. En cuanto al grado de ocupación, se estima que entre enero y marzo de 2025 estén ocupadas el 46% de las plazas ofertadas por los establecimientos hoteleros andaluces, lo que supondría un grado de ocupación -1,3 puntos por debajo del computado en el mismo periodo del año anterior.

Pernoctaciones Miles	Ene.25		Feb.25		Mar.25		Acumulado Ene25-Mar25	
	Pred.	% var.	Pred.	% var.	Pred.	% var.	Pred.	%
Andalucía	2.333	2,6	2.925	-2,8	3.752	-10,8	9.011	-5,1
Almería	91	7,1	159	-10,0	225	-21,6	475	-13,4
Cádiz	211	3,3	319	0,4	401	-15,1	931	-6,4
Córdoba	126	1,0	145	-2,8	170	-9,5	440	-4,5
Granada	402	5,9	447	4,7	493	-4,2	1.342	1,6
Huelva	59	3,3	99	-2,4	163	-21,0	321	-12,0
Jaén	55	2,3	69	4,0	84	-12,5	208	-3,7
Málaga	845	0,0	1.100	-6,3	1.517	-11,9	3.462	-7,5
Sevilla	543	3,5	588	-1,8	701	-2,9	1.832	-0,7

Grado ocupación %	Ene.25		Feb.25		Mar.25		Acumulado Ene25-Mar25	
	Pred.	Dif.	Pred.	Dif.	Pred.	Dif.	Pred.	Dif.
Andalucía	40	-0,2	49	0,1	49	-2,8	46	-1,3
Almería	24	0,4	32	-1,8	33	-5,8	31	-3,3
Cádiz	30	-0,3	42	0,6	41	-0,4	38	-0,4
Córdoba	37	1,4	45	1,0	48	-4,8	43	-0,8
Granada	43	0,4	51	1,7	48	-3,7	47	-0,7
Huelva	30	-0,5	36	-0,6	33	-6,5	33	-3,7
Jaén	25	1,3	33	2,8	33	-2,8	30	0,2
Málaga	43	-0,6	53	-0,8	55	-2,5	51	-1,7
Sevilla	49	-1,1	58	0,2	63	-2,5	57	-1,3

Nota: Las previsiones vienen afectadas por el efecto Pascua, ya que en 2024 la festividad de la Semana Santa tuvo lugar en marzo, mientras que en 2025 se celebrará en abril.

Fuente: Oficina del Dato a partir de datos de Encuesta de Ocupación Hotelera (INE)

ANEXO TABLAS

Establecimientos hoteleros de Andalucía

Andalucía	Dic.24	Variación mensual Dic.24/Dic.23		Acumulado Ene-Dic.24	Var. del acumulado Ene-Dic.24/Ene-Dic.23	
		%	Diferencias		%	Diferencias
Viajeros alojados						
Españoles	646.530	-9,1%	-64.405	10.628.866	-3,7%	-407.512
Extranjeros	458.475	-0,1%	-669	9.717.005	9,8%	868.794
Total	1.105.005	-5,8%	-65.073	20.345.870	2,3%	461.285
Pernotaciones						
Españoles	1.254.332	-9,7%	-134.593	25.208.921	-1,4%	-350.474
Extranjeros	1.256.344	0,8%	10.380	31.487.969	9,9%	2.838.672
Total	2.510.676	-4,7%	-124.213	56.696.889	4,6%	2.488.196
Estancia Media						
Españoles	1,9	-	0,0	2,4	-	0,1
Extranjeros	2,7	-	0,0	3,2	-	0,0
Total	2,3	-	0,0	2,8	-	0,1
Cuota s/ total nacional						
Españoles	17,4%	-	-1,5	20,7%	-	-0,3
Extranjeros	11,6%	-	-0,2	13,0%	-	0,3
Total	13,9%	-	-0,8	15,6%	-	-0,1
Oferta						
Empleo	27.138	1,6%	433	40.182	6,4%	2.409
Grado de ocupación	41,2%	-	-2,0	56,8%	-	1,1
Plazas	194.514	-0,2%	-391	266.532	2,5%	6.577

Fuente: Oficina del Dato a partir de datos de Encuesta de Ocupación Hotelera (INE)

Establecimientos hoteleros de Almería

Almería	Dic.24	Variación mensual Dic.24/Dic.23		Acumulado Ene-Dic.24	Var. del acumulado Ene-Dic.24/Ene-Dic.23	
		%	Diferencias		%	Diferencias
Viajeros alojados						
Españoles	36.372	-0,1%	-28	1.132.729	1,4%	15.118
Extranjeros	12.016	-0,9%	-109	340.402	12,9%	38.769
Total	48.389	-0,3%	-137	1.473.134	3,8%	53.890
Pernotaciones						
Españoles	85.851	2,5%	2.109	3.745.776	4,1%	147.004
Extranjeros	29.729	-8,9%	-2.917	1.369.527	5,2%	67.367
Total	115.580	-0,7%	-807	5.115.307	4,4%	214.376
Estancia Media						
Españoles	2,4	-	0,1	3,3	-	0,1
Extranjeros	2,5	-	-0,2	4,0	-	-0,3
Total	2,4	-	0,0	3,5	-	0,0
Cuota s/ total Andalucía						
Españoles	6,8%	-	0,8	14,9%	-	0,8
Extranjeros	2,4%	-	-0,3	4,3%	-	-0,2
Total	4,6%	-	0,2	9,0%	-	0,0
Oferta						
Empleo	1.495	10,4%	141	3.313	5,7%	178
Grado de ocupación	26,4%	-	0,3	47,5%	-	0,5
Plazas	14.072	-1,6%	-230	28.430	4,2%	1.158

Fuente: Oficina del Dato a partir de datos de Encuesta de Ocupación Hotelera (INE)

Establecimientos hoteleros de Cádiz

Cádiz	Dic.24	Variación mensual Dic.24/Dic.23		Acumulado Ene-Dic.24	Var. del acumulado Ene-Dic.24/Ene-Dic.23	
		%	Diferencias		%	Diferencias
Viajeros alojados						
Españoles	89.926	-5,5%	-5.246	1.936.391	-3,2%	-64.047
Extranjeros	33.469	7,8%	2.416	931.109	4,8%	42.532
Total	123.395	-2,2%	-2.829	2.867.502	-0,7%	-21.512
Pernotaciones						
Españoles	176.220	-6,5%	-12.263	5.231.202	2,3%	117.947
Extranjeros	77.480	2,0%	1.529	3.256.278	7,8%	234.992
Total	253.699	-4,1%	-10.735	8.487.477	4,3%	352.934
Estancia Media						
Españoles	2,0	-	0,0	2,7	-	0,1
Extranjeros	2,3	-	-0,1	3,5	-	0,1
Total	2,1	-	0,0	3,0	-	0,1
Cuota s/ total Andalucía						
Españoles	14,0%	-	0,5	20,8%	-	0,7
Extranjeros	6,2%	-	0,1	10,3%	-	-0,2
Total	10,1%	-	0,1	15,0%	-	0,0
Oferta						
Empleo	3.638	13,4%	430	7.049	8,0%	520
Grado de ocupación	32,4%	-	-3,1	55,0%	-	0,9
Plazas	25.102	5,5%	1.319	41.331	2,6%	1.047

Fuente: Oficina del Dato a partir de datos de Encuesta de Ocupación Hotelera (INE)

Establecimientos hoteleros de Córdoba

Córdoba	Dic.24	Variación mensual Dic.24/Dic.23		Acumulado Ene-Dic.24	Var. del acumulado Ene-Dic.24/Ene-Dic.23	
		%	Diferencias		%	Diferencias
Viajeros alojados						
Españoles	54.746	-11,7%	-7.220	649.774	-6,2%	-42.622
Extranjeros	25.934	-0,9%	-235	504.977	16,4%	71.026
Total	80.679	-8,5%	-7.456	1.154.749	2,5%	28.404
Pernotaciones						
Españoles	101.101	-9,5%	-10.602	1.150.339	-6,8%	-83.792
Extranjeros	44.733	2,8%	1.216	844.172	19,3%	136.454
Total	145.834	-6,0%	-9.386	1.994.512	2,7%	52.662
Estancia Media						
Españoles	1,8	-	0,0	1,8	-	0,0
Extranjeros	1,7	-	0,1	1,7	-	0,0
Total	1,8	-	0,0	1,7	-	0,0
Cuota s/ total Andalucía						
Españoles	8,1%	-	0,0	4,6%	-	-0,3
Extranjeros	3,6%	-	0,1	2,7%	-	0,2
Total	5,8%	-	-0,1	3,5%	-	-0,1
Oferta						
Empleo	1.328	5,9%	74	1.356	4,6%	60
Grado de ocupación	41,0%	-	-2,2	47,7%	-	1,6
Plazas	11.334	-0,9%	-105	11.303	-0,7%	-84

Fuente: Oficina del Dato a partir de datos de Encuesta de Ocupación Hotelera (INE)

Establecimientos hoteleros de Granada

Granada	Dic.24	Variación mensual Dic.24/Dic.23		Acumulado Ene-Dic.24	Var. del acumulado Ene-Dic.24/ Ene-Dic.23	
		%	Diferencias		%	Diferencias
Viajeros alojados						
Españoles	120.428	-10,3%	-13.765	1.533.096	-5,3%	-85.070
Extranjeros	71.904	0,0%	25	1.318.163	16,2%	183.473
Total	192.332	-6,7%	-13.741	2.851.257	3,6%	98.397
Pernotaciones						
Españoles	235.282	-8,0%	-20.529	3.122.837	-2,2%	-69.473
Extranjeros	142.522	6,1%	8.169	2.826.132	20,0%	470.760
Total	377.805	-3,2%	-12.359	5.948.973	7,2%	401.288
Estancia Media						
Españoles	2,0	-	0,0	2,0	-	0,1
Extranjeros	2,0	-	0,1	2,1	-	0,1
Total	2,0	-	0,1	2,1	-	0,1
Cuota s/ total Andalucía						
Españoles	18,8%	-	0,3	12,4%	-	-0,1
Extranjeros	11,3%	-	0,6	9,0%	-	0,8
Total	15,0%	-	0,2	10,5%	-	0,3
Oferta						
Empleo	3.361	5,4%	171	3.705	9,5%	322
Grado de ocupación	43,5%	-	0,3	52,0%	-	1,9
Plazas	27.763	-3,8%	-1.105	30.998	3,2%	970

Fuente: Oficina del Dato a partir de datos de Encuesta de Ocupación Hotelera (INE)

Establecimientos hoteleros de Huelva

Huelva	Dic.24	Variación mensual Dic.24/Dic.23		Acumulado Ene-Dic.24	Var. del acumulado Ene-Dic.24/ Ene-Dic.23	
		%	Diferencias		%	Diferencias
Viajeros alojados						
Españoles	29.598	-5,2%	-1.612	871.847	3,2%	26.659
Extranjeros	5.438	-14,7%	-934	307.660	11,3%	31.225
Total	35.037	-6,8%	-2.545	1.179.505	5,2%	57.881
Pernotaciones						
Españoles	54.487	-10,7%	-6.545	2.562.307	2,7%	66.344
Extranjeros	14.948	-10,7%	-1.786	1.458.942	13,6%	174.388
Total	69.435	-10,7%	-8.331	4.021.247	6,4%	240.728
Estancia Media						
Españoles	1,8	-	-0,1	2,9	-	0,0
Extranjeros	2,7	-	0,1	4,7	-	0,1
Total	2,0	-	-0,1	3,4	-	0,0
Cuota s/ total Andalucía						
Españoles	4,3%	-	-0,1	10,2%	-	0,4
Extranjeros	1,2%	-	-0,2	4,6%	-	0,1
Total	2,8%	-	-0,2	7,1%	-	0,1
Oferta						
Empleo	781	-0,3%	-2	2.971	8,8%	241
Grado de ocupación	31,3%	-	-2,9	54,8%	-	2,3
Plazas	7.134	-2,3%	-170	19.411	1,3%	253

Fuente: Oficina del Dato a partir de datos de Encuesta de Ocupación Hotelera (INE)

Establecimientos hoteleros de Jaén

Jaén	Dic.24	Variación mensual Dic.24/Dic.23		Acumulado Ene-Dic.24	Var. del acumulado Ene-Dic.24/Ene-Dic.23	
		%	Diferencias		%	Diferencias
Viajeros alojados						
Españoles	38.086	0,4%	138	514.498	8,2%	38.900
Extranjeros	3.179	-7,4%	-253	76.482	14,0%	9.420
Total	41.265	-0,3%	-115	590.981	8,9%	48.321
Pernoctaciones						
Españoles	68.185	2,1%	1.373	939.034	6,4%	56.228
Extranjeros	5.274	-10,1%	-595	126.023	7,5%	8.756
Total	73.460	1,1%	779	1.065.057	6,5%	64.984
Estancia Media						
Españoles	1,8	-	0,0	1,8	-	0,0
Extranjeros	1,7	-	-0,1	1,6	-	-0,1
Total	1,8	-	0,0	1,8	-	0,0
Cuota s/ total Andalucía						
Españoles	5,4%	-	0,6	3,7%	-	0,3
Extranjeros	0,4%	-	-0,1	0,4%	-	0,0
Total	2,9%	-	0,2	1,9%	-	0,0
Oferta						
Empleo	962	3,2%	30	1.006	4,3%	41
Grado de ocupación	30,2%	-	1,0	35,2%	-	2,3
Plazas	7.758	-2,1%	-165	8.176	-0,2%	-13

Fuente: Oficina del Dato a partir de datos de Encuesta de Ocupación Hotelera (INE)

Establecimientos hoteleros de Málaga

Málaga	Dic.24	Variación mensual Dic.24/Dic.23		Acumulado Ene-Dic.24	Var. del acumulado Ene-Dic.24/Ene-Dic.23	
		%	Diferencias		%	Diferencias
Viajeros alojados						
Españoles	120.354	-21,3%	-32.662	2.252.982	-7,1%	-172.260
Extranjeros	172.185	-0,1%	-174	4.043.210	5,3%	204.545
Total	292.539	-10,1%	-32.836	6.296.191	0,5%	32.283
Pernoctaciones						
Españoles	246.894	-23,1%	-74.067	5.432.130	-6,6%	-382.767
Extranjeros	645.053	0,9%	5.765	16.658.562	6,6%	1.035.364
Total	891.947	-7,1%	-68.302	22.090.691	3,0%	652.597
Estancia Media						
Españoles	2,1	-	0,0	2,4	-	0,0
Extranjeros	3,7	-	0,0	4,1	-	0,1
Total	3,0	-	0,1	3,5	-	0,1
Cuota s/ total Andalucía						
Españoles	19,7%	-	-3,4	21,5%	-	-1,2
Extranjeros	51,3%	-	0,0	52,9%	-	-1,6
Total	35,5%	-	-0,9	39,0%	-	-0,6
Oferta						
Empleo	10.462	-6,2%	-695	15.595	4,1%	619
Grado de ocupación	43,2%	-	-1,8	63,9%	-	0,5
Plazas	66.004	-3,1%	-2.145	91.805	2,2%	2.008

Fuente: Oficina del Dato a partir de datos de Encuesta de Ocupación Hotelera (INE)

Establecimientos hoteleros de Sevilla

Sevilla	Dic.24	Variación mensual Dic.24/Dic.23		Acumulado Ene-Dic.24	Var. del acumulado Ene-Dic.24/Ene-Dic.23	
		%	Diferencias		%	Diferencias
Viajeros alojados						
Españoles	157.020	-2,5%	-4.010	1.737.549	-6,7%	-124.185
Extranjeros	134.349	-1,0%	-1.405	2.195.002	15,1%	287.809
Total	291.370	-1,8%	-5.414	3.932.551	4,3%	163.622
Pernotaciones						
Españoles	286.312	-4,7%	-14.070	3.025.298	-6,3%	-201.959
Extranjeros	296.605	-0,3%	-1.001	4.948.331	16,8%	710.588
Total	582.917	-2,5%	-15.071	7.973.629	6,8%	508.630
Estancia Media						
Españoles	1,8	-	0,0	1,7	-	0,0
Extranjeros	2,2	-	0,0	2,3	-	0,0
Total	2,0	-	0,0	2,0	-	0,0
Cuota s/ total Andalucía						
Españoles	22,8%	-	1,2	12,0%	-	-0,6
Extranjeros	23,6%	-	-0,3	15,7%	-	0,9
Total	23,2%	-	0,5	14,1%	-	0,3
Oferta						
Empleo	5.111	5,9%	285	5.188	9,0%	429
Grado de ocupación	52,3%	-	-5,2	61,3%	-	1,8
Plazas	35.347	6,7%	2.209	35.078	3,7%	1.238

Fuente: Oficina del Dato a partir de datos de Encuesta de Ocupación Hotelera (INE)