



Informe mensual de coyuntura del movimiento hotelero de Andalucía

Nº 325 • DICIEMBRE 23

Coyuntura turística de Andalucía



INFORME MENSUAL DE COYUNTURA DEL MOVIMIENTO HOTELERO DE ANDALUCÍA

Publicación Oficial de la Consejería de Turismo, Cultura y Deporte

COLECCIÓN

Coyuntura turística de Andalucía

EDITA

Consejería de Turismo, Cultura y Deporte

Palacio de Altamira. C/Santa María La Blanca, nº 1

41004 Sevilla

NPU-1-10-230021-PDF

Formulario de contacto:

https://juntadeandalucia.es/organismos/turismoculturaydeporte/servicios/app/csu-peticion.html?cat_servicio_id=22

ELABORA

Empresa Pública para la Gestión del Turismo y del Deporte de Andalucía

C/ Compañía nº 40

29008, Málaga

T. 951 299 300 Fax. 951 299 365

Depósito Legal:

ISSN: 1696-1315

Publicado en Sevilla (España)

Publicación electrónica mensual (12 números al año) disponible a texto completo en la página web de la Consejería de Turismo, Cultura y Deporte e indizada en el catálogo del Centro de Documentación y Publicaciones

<https://www.juntadeandalucia.es/cultura/idea/opacidea/abnetcl.cgi?SUBC=210701>

Los contenidos de esta publicación pueden ser reproducidos siempre que se indique la fuente.

INDICE DE CONTENIDOS

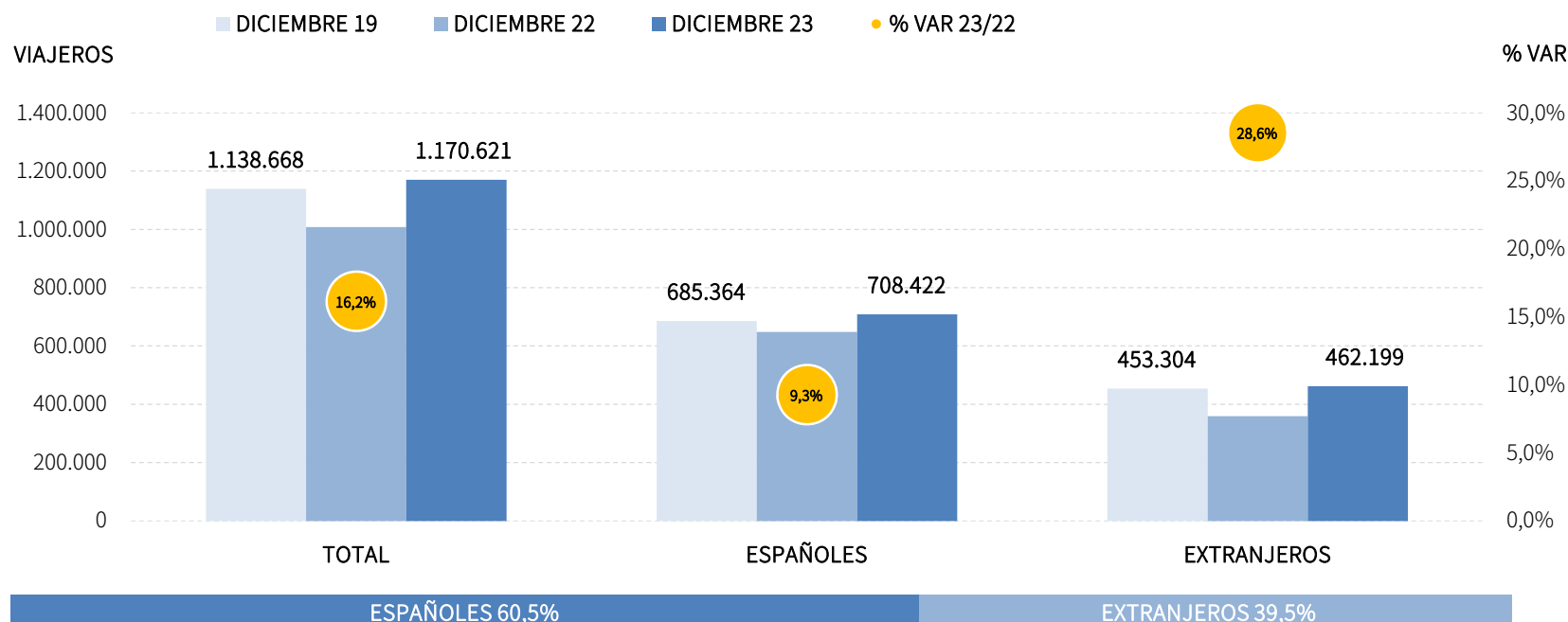
- Principales claves
- Análisis mensual
- Análisis acumulado
- Previsiones a tres meses vista
- Anexo de tablas

PRINCIPALES CLAVES

- Los hoteles andaluces han recibido en diciembre a 1,2 millones de viajeros, que han realizado 2,6 millones de pernoctaciones, lo que respecto a diciembre de 2022 supone unos crecimientos del +16,2% y del +18,6%, respectivamente. Al comparar ambas variables con las cifras pre-pandemia, ya se ha superado el nivel tanto en el caso de los viajeros (+2,8%) como en pernoctaciones (+6,6%). Tanto el mercado nacional y como el extranjero registran crecimientos en ambas variables respecto a diciembre de 2022.
- El balance del ejercicio 2023 se salda con 19,9 millones de viajeros y 54,3 millones de pernoctaciones, cifras que superan a las del año 2022 (tasas de crecimiento del +8,7% y +8,2%, respectivamente), unos crecimientos que se extienden a todas las provincias andaluzas. Así pues, se ha continuado avanzando en la recuperación de la demanda hotelera en Andalucía, acercándose ya a los niveles pre-crisis: se ha igualado la cifra de viajeros de 2019 y en pernoctaciones se está solo un -1,1% por debajo de dicho nivel.
- El mercado extranjero continúa su recuperación en 2023, con notables tasas de crecimiento respecto a las cifras de 2022 (+20,7% en viajeros y +18,2% en pernoctaciones), sin embargo no ha conseguido alcanzar los niveles pre-pandemia (-5,1% y -2,0% respecto a los registros de 2019). El mercado nacional ha perdido algo de fuerza, no obstante se mantiene por encima o iguala las cifras de 2019.
- Andalucía ocupa la cuarta posición en el ranking de movimiento hotelero de España, captando el 15,6% de las pernoctaciones realizadas en los establecimientos hoteleros españoles en el año 2023, registrando en este periodo un crecimiento similar al de la media nacional. Además, es el principal destino para las pernoctaciones de nacionales, con una cuota del 21,0% y registra el segundo mayor crecimiento en pernoctaciones de extranjeros de las principales CC. AA. turísticas.
- Para el año 2023, todas las variables de oferta (plazas, ocupación y personal empleado) presentan una evolución ascendente respecto al mismo periodo del año anterior. En la comparativa con los datos del año 2019, se evidencia una aproximación clara en el caso del grado de ocupación, mientras que ya se superan las cifras de personal empleado y de plazas ofertadas.
- Se prevé que para el primer trimestre del año 2024, se registre un crecimiento de las pernoctaciones hoteleras en Andalucía del +13,6%, alcanzándose los 9,1 millones de estancias y ocupándose el 47% de las plazas ofertadas durante este período acumulado. Esto supondría un grado de ocupación +3,2 puntos por encima del computado en el mismo periodo del año anterior.

VIAJEROS EN ESTABLECIMIENTOS HOTELEROS

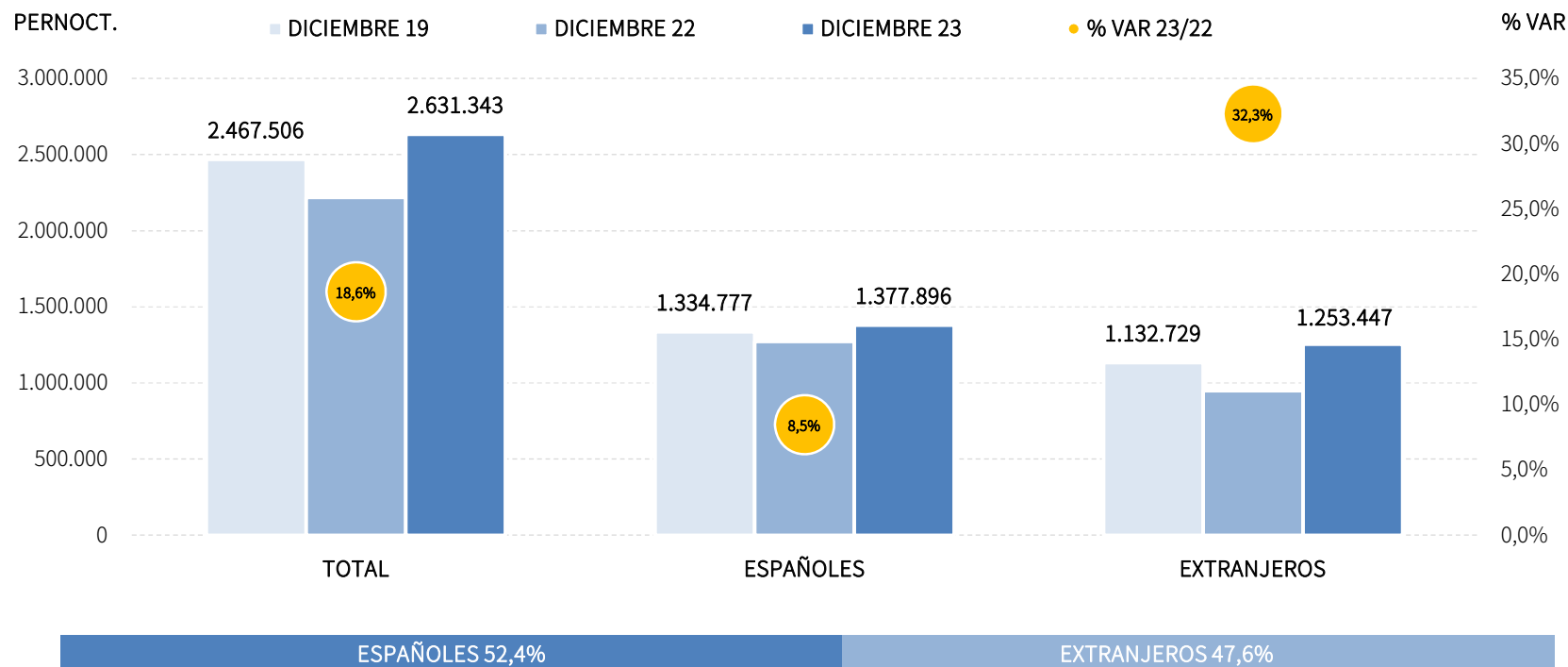
Los hoteles andaluces han registrado en este mes un total de 1,2 millones de viajeros, lo que respecto a diciembre del año anterior supone un aumento del +16,2% y superar el nivel pre-covid (+2,8% respecto a diciembre de 2019). Ambos mercados contabilizan crecimientos, destacándose la evolución del mercado extranjero, que ha registrado una tasa del +28,6% respecto a diciembre de 2022. Asimismo, tanto la cifra de viajeros españoles como la de los extranjeros rebasan las registradas en diciembre de 2019.



Fuente: Oficina del Dato a partir de datos de Encuesta de Ocupación Hotelera (INE)

PERNOCTACIONES EN ESTABLECIMIENTOS HOTELEROS

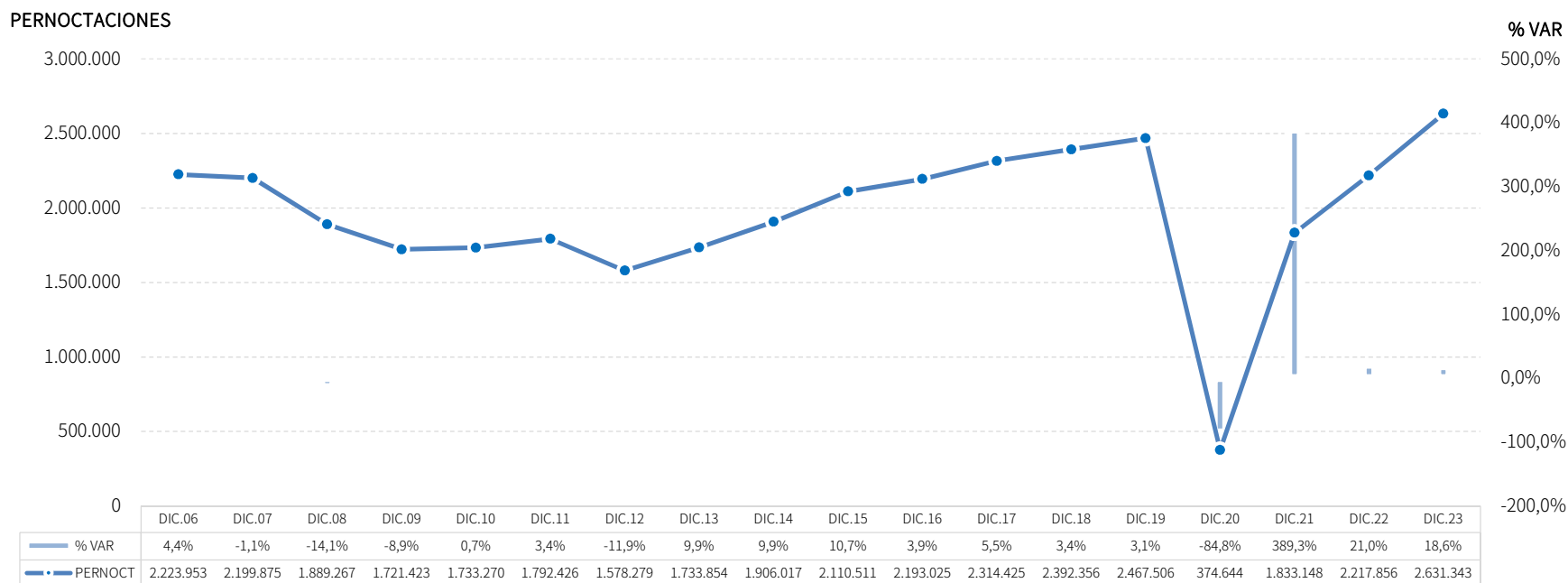
Estos viajeros han realizado un total de 2,6 millones de pernoctaciones, lo que supone un crecimiento del +18,6% respecto a diciembre de 2022 y superar la cifra pre-pandemia (+6,6% respecto a diciembre de 2019). Los crecimientos se han producido en ambos mercados, destacándose la evolución del emisor internacional, que ha registrado una tasa del +32,3% respecto a diciembre del año pasado. Además, tanto la cifra de pernoctaciones de españoles como la de los extranjeros superan a las registradas en diciembre de 2019.



Fuente: Oficina del Dato a partir de datos de Encuesta de Ocupación Hotelera (INE)

EVOLUCIÓN Pernoctaciones en Establecimientos Hoteleros

La evolución positiva registrada en este mes (crecimiento del +18,6%), eleva la cifra del total de pernoctaciones registradas en noviembre de 2023 a la primera posición, superando la barrera de los 2,5 millones de noches registradas en un mes de diciembre, por encima del registro de 2019, que hasta ahora era el más elevado de la serie.



Fuente: Oficina del Dato a partir de datos de Encuesta de Ocupación Hotelera (INE)

POSICIÓN DE ANDALUCÍA EN ESPAÑA (PERNOCTACIONES)

Andalucía ocupa en el mes de diciembre la segunda posición en el ranking de movimiento hotelero de España, con una cuota del 14,7%, y el mayor crecimiento de pernoctaciones de las principales Comunidades Autónomas turísticas gracias al comportamiento positivo de ambos mercados emisores. Un mes más, Andalucía se posiciona como el primer destino de los viajeros nacionales, con el 18,8% del total de pernoctaciones de este mercado.

PERNOCTACIONES TOTAL		DICIEMBRE 23	% VAR	CUOTA
1	Canarias	5.845.419	4,0%	32,6%
2	Andalucía	2.631.343	18,6%	14,7%
3	Cataluña	2.523.969	4,4%	14,1%
4	Madrid	2.116.727	11,2%	11,8%
5	C. Valenciana	1.551.094	5,0%	8,7%
6	Baleares	272.427	9,7%	1,5%
Total	España	17.924.023	7,8%	100,0%

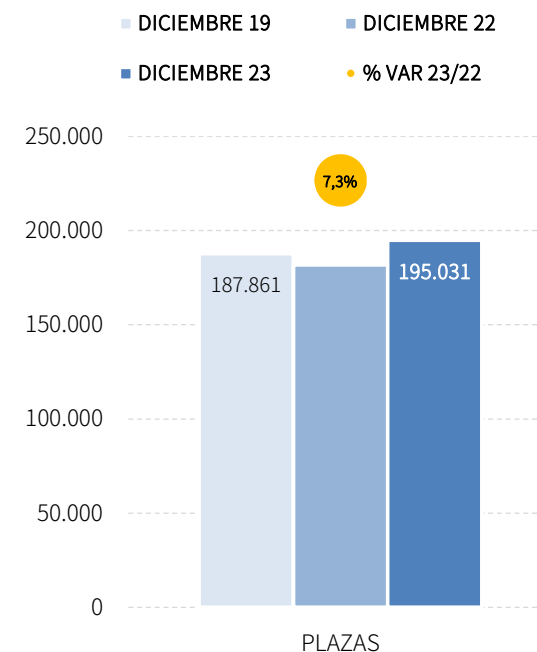
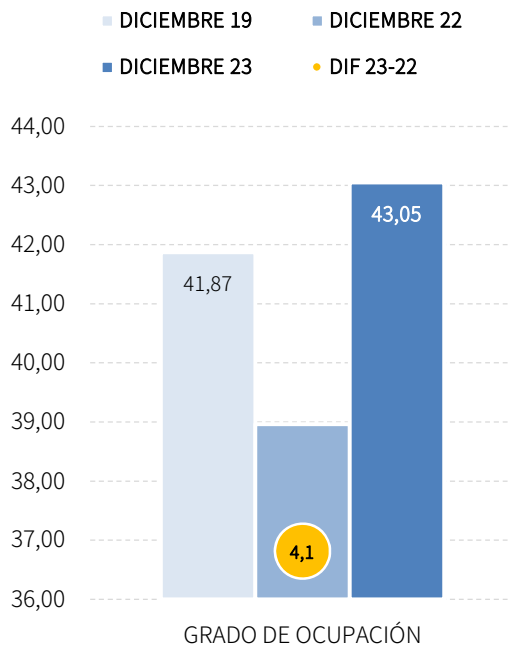
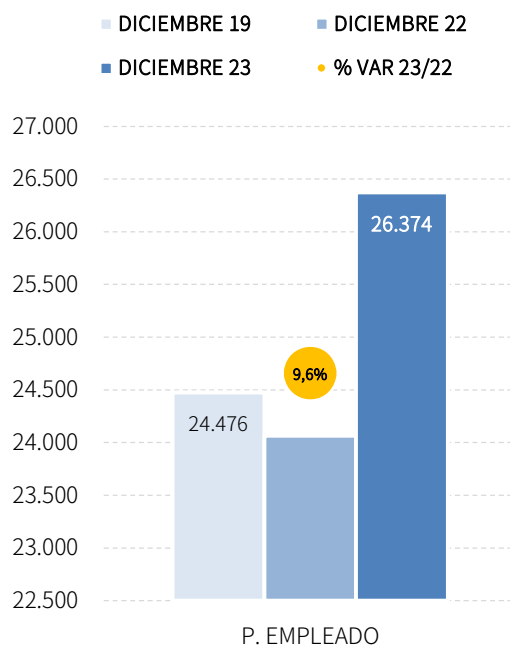
PERNOCTACIONES ESPAÑOLES		DICIEMBRE 23	% VAR	CUOTA
1	Andalucía	1.377.896	8,5%	18,8%
2	Madrid	1.146.940	3,2%	15,6%
3	Cataluña	935.940	-5,0%	12,7%
4	C. Valenciana	797.348	-2,0%	10,9%
5	Canarias	583.693	-4,8%	7,9%
6	Baleares	73.695	-8,6%	1,0%
Total	España	7.342.967	3,1%	100,0%

PERNOCTACIONES EXTRANJEROS		DICIEMBRE 23	% VAR	CUOTA
1	Canarias	5.261.726	5,1%	49,7%
2	Cataluña	1.588.029	10,8%	15,0%
3	Andalucía	1.253.447	32,3%	11,8%
4	Madrid	969.787	22,4%	9,2%
5	C. Valenciana	753.746	13,6%	7,1%
6	Baleares	198.731	18,5%	1,9%
Total	España	10.581.056	11,3%	100,0%

Fuente: Oficina del Dato a partir de datos de Encuesta de Ocupación Hotelera (INE)

PLAZAS, OCUPACIÓN Y PERSONAL EMPLEADO

En diciembre, se han registrado 26.374 empleos de media en los establecimientos hoteleros andaluces. Y del total de plazas disponibles en este mes (195.030 plazas), se han ocupado el 43,05% de las mismas. Los gráficos ponen de manifiesto que todas las variables de oferta presentan una evolución positiva respecto a los datos de diciembre de 2022, rebasándose también los registros pre-pandemia (diciembre de 2019).

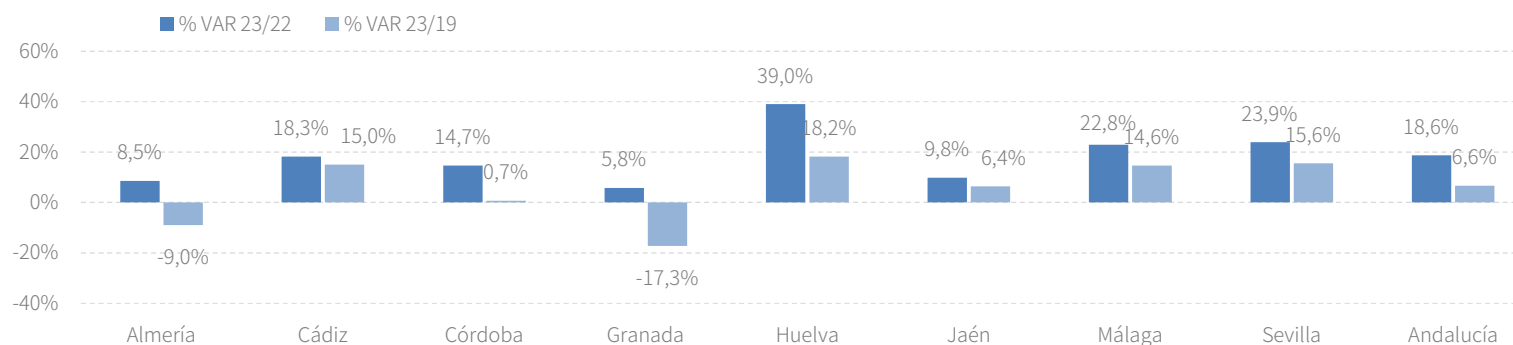


Fuente: Oficina del Dato a partir de datos de Encuesta de Ocupación Hotelera (INE)

RESULTADOS PROVINCIALES (DEMANDA)

En diciembre del año 2023, todas las provincias andaluzas han superado las cifras de viajeros y de pernoctaciones registradas en mismo mes del año anterior, y destacan los crecimientos registrados en la provincia de Huelva en ambas variables. En el gráfico se puede comprobar que son mayoría las provincias superan las pernoctaciones registradas en diciembre de 2019, así como el conjunto de Andalucía (+6,6%).

DICIEMBRE 23	VIAJEROS	% VAR	CUOTA	PERNOCT.	% VAR	CUOTA
Almería	48.566	12,3%	4,1%	116.414	8,5%	4,4%
Cádiz	127.241	18,0%	10,9%	267.544	18,3%	10,2%
Córdoba	87.533	15,9%	7,5%	154.373	14,7%	5,9%
Granada	203.234	6,1%	17,4%	383.548	5,8%	14,6%
Huelva	37.914	48,1%	3,2%	78.506	39,0%	3,0%
Jaén	41.338	12,4%	3,5%	72.801	9,8%	2,8%
Málaga	326.979	15,0%	27,9%	958.292	22,8%	36,4%
Sevilla	297.815	22,6%	25,4%	599.866	23,9%	22,8%
Andalucía	1.170.621	16,2%	100,0%	2.631.343	18,6%	100,0%

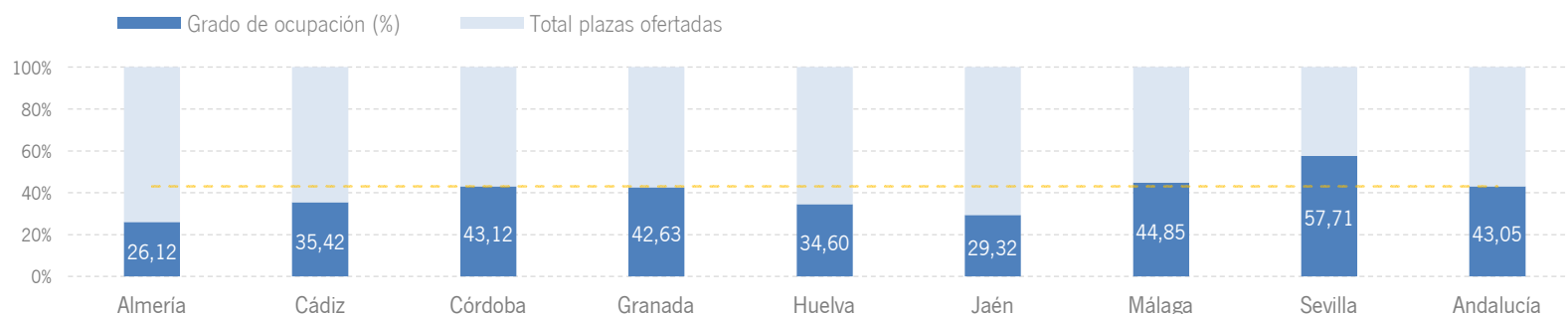


Fuente: Oficina del Dato a partir de datos de Encuesta de Ocupación Hotelera (INE)

RESULTADOS PROVINCIALES (OFERTA)

Málaga y Sevilla son las provincias andaluzas que presentan el mayor número de plazas ofertadas y de personal empleado en sus establecimientos hoteleros durante el mes de diciembre. En cuanto al grado de ocupación, los más elevados también se han registrado en las provincias de Sevilla y Málaga, con ocupaciones que superan la media andaluza (43,05%). La mayoría de las provincias registran más plazas y personal empleado que en diciembre del año anterior, pero son menos las que alcanzan los registros de diciembre de 2019.

DICIEMBRE 23	PLAZAS	% VAR 23/22	% VAR 23/19	G.OCUPACIÓN	DIFERENCIAS	P. EMPLEADO	% VAR 23/22	% VAR 23/19
Almería	14.290	2,9%	-13,0%	26,12	1,3	1.355	-15,3%	-9,9%
Cádiz	24.113	2,1%	1,0%	35,42	4,8	3.261	3,7%	20,6%
Córdoba	11.381	3,7%	-0,3%	43,12	4,2	1.252	-2,9%	-9,7%
Granada	28.696	2,5%	-4,9%	42,63	1,5	3.150	8,6%	-6,5%
Huelva	7.296	5,8%	14,2%	34,60	8,2	782	4,3%	18,3%
Jaén	7.907	0,8%	-1,6%	29,32	2,3	941	5,0%	8,8%
Málaga	68.248	17,7%	14,4%	44,85	1,8	10.970	20,9%	17,9%
Sevilla	33.099	1,5%	3,8%	57,71	10,3	4.663	5,8%	-0,4%
Andalucía	195.031	7,3%	3,8%	43,05	4,1	26.374	9,6%	7,8%



Fuente: Oficina del Dato a partir de datos de Encuesta de Ocupación Hotelera (INE)

RENTABILIDAD HOTELERA (ADR Y REVPAR)

El precio medio diario por habitación en los establecimientos hoteleros andaluces se sitúa en diciembre en 95,72 euros, 9 euros por encima del valor registrado en el mismo mes del año 2022, y siendo inferior al de la media nacional. Igualmente, los ingresos por habitación disponible ascienden a 47,18 euros, lo que supone un incremento de 8 euros respecto a la cifra de diciembre de 2022.

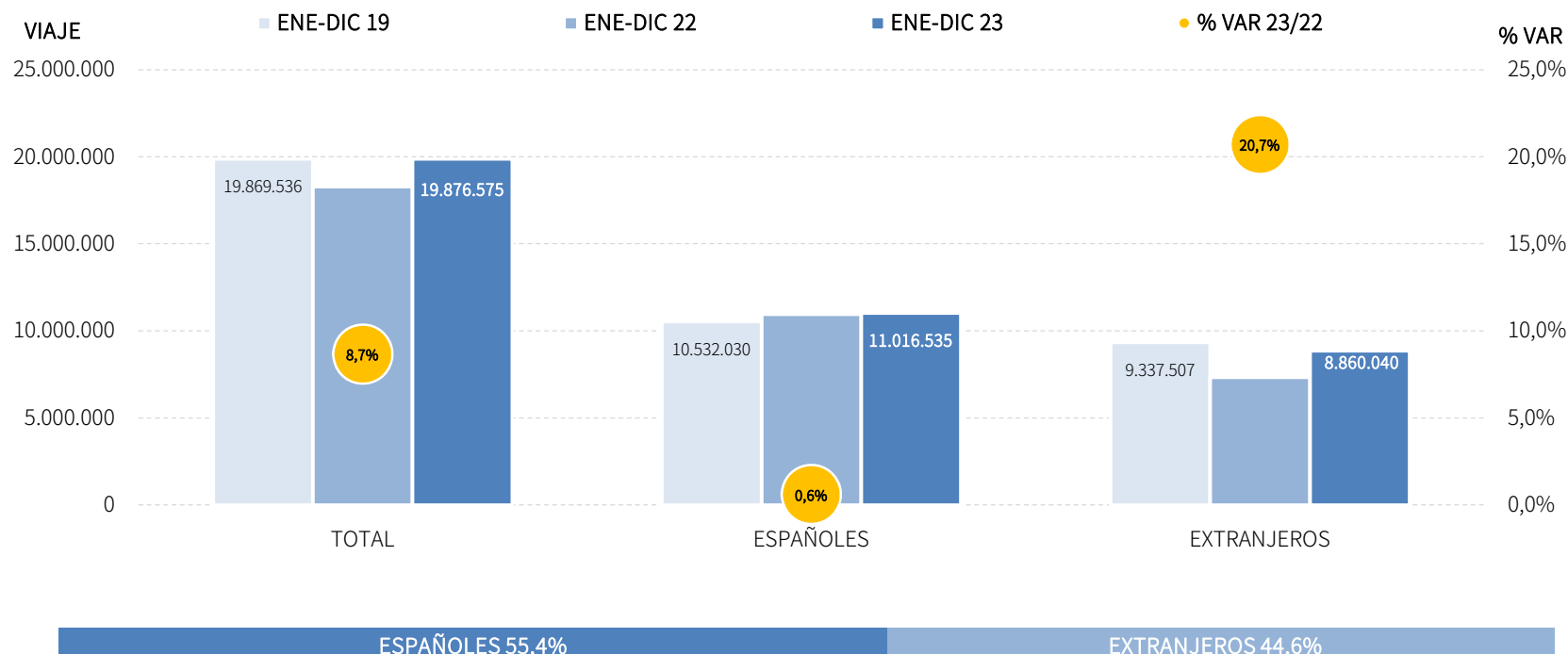
CC.AA. TURÍSTICAS	ADR	% VAR	DIF.	REVPAR	% VAR	DIF.
Andalucía	95,72 €	10,3%	8,97 €	47,18 €	20,5%	8,04 €
Baleares	113,48 €	11,6%	11,84 €	56,01 €	25,8%	11,50 €
Canarias	140,57 €	10,4%	13,25 €	116,89 €	15,2%	15,42 €
Cataluña	110,62 €	10,0%	10,04 €	58,86 €	13,0%	6,76 €
Comunidad Valenciana	81,44 €	9,3%	6,94 €	43,87 €	15,6%	5,91 €
Comunidad de Madrid	115,44 €	6,4%	6,94 €	76,07 €	15,4%	10,18 €
España	108,48 €	9,0%	8,92 €	61,50 €	15,5%	8,24 €

PROVINCIAS ANDALUZAS	ADR	% VAR	DIF.	REVPAR	% VAR	DIF.
Almería	65,27 €	2,4%	1,55 €	22,55 €	2,6%	0,57 €
Cádiz	75,05 €	10,0%	6,81 €	32,10 €	29,9%	7,38 €
Córdoba	75,92 €	3,4%	2,51 €	37,82 €	17,5%	5,62 €
Granada	87,37 €	1,7%	1,45 €	41,69 €	11,2%	4,21 €
Huelva	76,45 €	15,2%	10,09 €	30,22 €	43,8%	9,21 €
Jaén	66,47 €	10,0%	6,07 €	22,67 €	16,0%	3,12 €
Málaga	111,45 €	10,8%	10,88 €	57,52 €	9,8%	5,11 €
Sevilla	104,63 €	17,1%	15,31 €	64,58 €	41,8%	19,03 €

Fuente: Oficina del Dato a partir de datos de Encuesta de Ocupación Hotelera (INE)

VIAJEROS EN ESTABLECIMIENTOS HOTELEROS

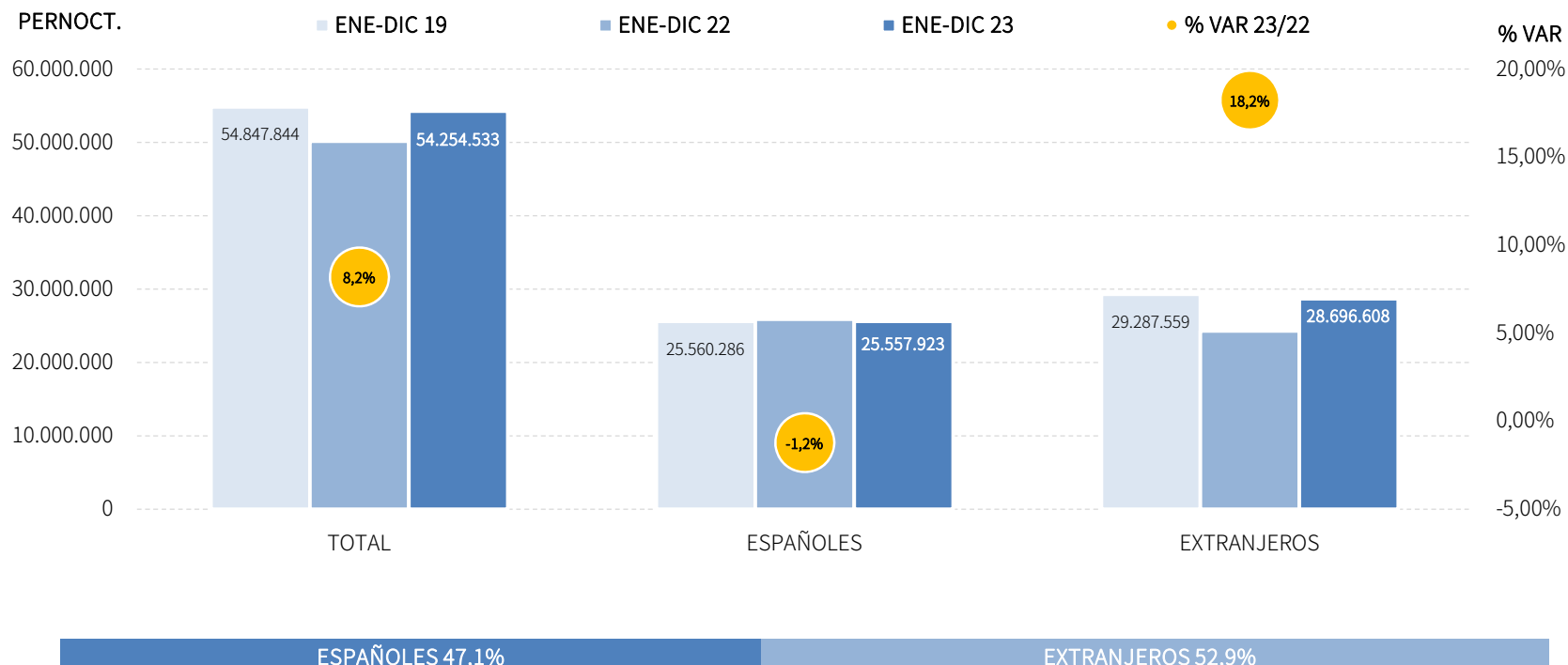
Los alojamientos hoteleros andaluces han registrado 19,9 millones de viajeros en el total del año 2023, lo que supone un incremento del +8,7% respecto al año anterior e igualar el nivel pre-pandemia. Los viajeros nacionales aumentan ligeramente respecto al año 2022 (+0,6%), frente al incremento del mercado internacional del +20,7%, lo que le permite recuperar terreno, si bien este mercado se mantiene aún por debajo del nivel pre-covid, mientras que el nacional ya supera en un +4,6% los registros del año 2019.



Fuente: Oficina del Dato a partir de datos de Encuesta de Ocupación Hotelera (INE)

PERNOCTACIONES EN ESTABLECIMIENTOS HOTELEROS

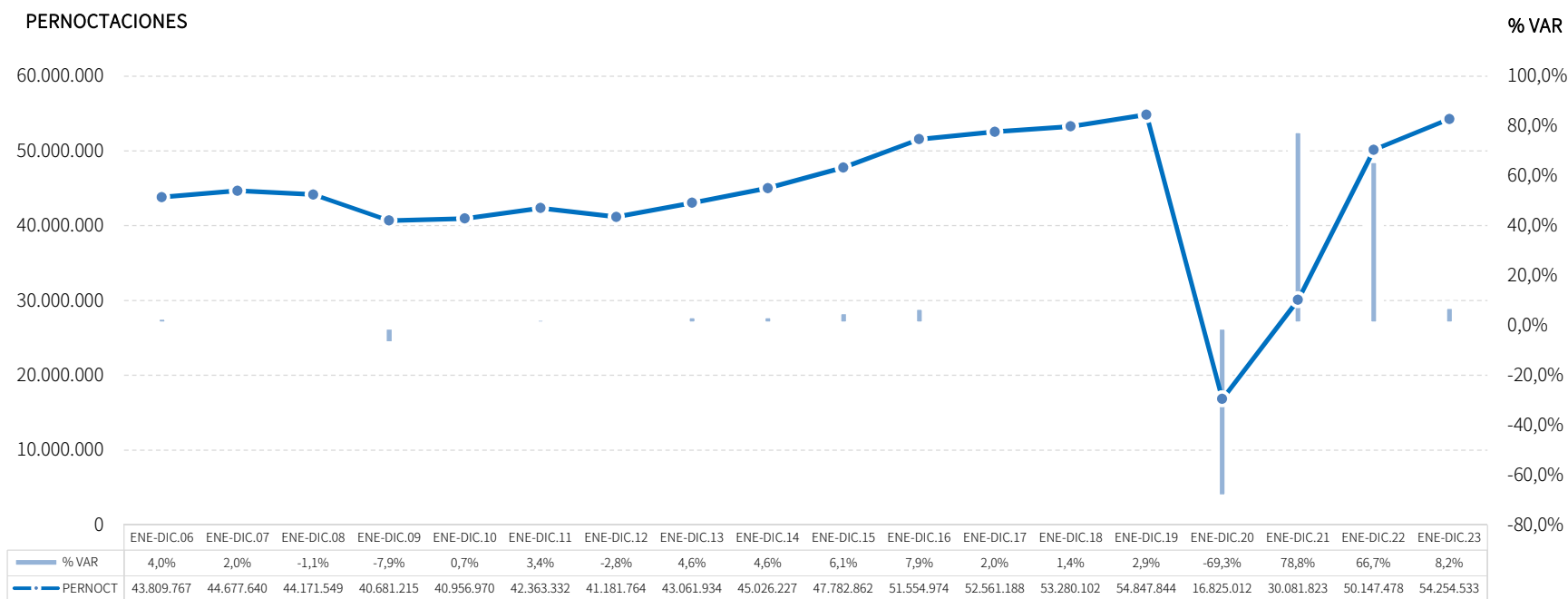
Estos viajeros han realizado un total de 54,3 millones de pernoctaciones en el año 2023, un +8,2% más que en el año 2022, acortando distancias con las cifras pre-covid (solo un -1,1% por debajo del año 2019). Señalar que, mientras el mercado extranjero presenta una tasa de crecimiento del +18,2% y continúa su recuperación, el mercado nacional registra en el conjunto del año un leve retroceso del -1,2% en el número de noches, lo que le permite igualar el nivel pre-pandemia aunque no superar su máximo alcanzado en 2022.



Fuente: Oficina del Dato a partir de datos de Encuesta de Ocupación Hotelera (INE)

EVOLUCIÓN Pernoctaciones en Establecimientos Hoteleros

El volumen de pernoctaciones en el año 2023 supera con claridad al registrado en el año 2022 (tasa de crecimiento del +8,2%). Y aunque la demanda ha continuado recuperándose, aún no se han alcanzado el nivel de 2019 (se permanece un -1,1% por debajo del nivel pre-pandemia, tal y como puede apreciarse en el gráfico).



Fuente: Oficina del Dato a partir de datos de Encuesta de Ocupación Hotelera (INE)

POSICIÓN DE ANDALUCÍA EN ESPAÑA (PERNOCTACIONES)

Andalucía ocupa la cuarta posición en el ranking de movimiento hotelero de España, captando el 15,6% de las pernoctaciones realizadas en los establecimientos hoteleros españoles en el año 2023, registrando en este periodo un crecimiento similar al de la media nacional. Además, es el principal destino para las pernoctaciones de nacionales, con una cuota del 21,0% y registra el segundo mayor crecimiento en pernoctaciones de extranjeros de las principales CC. AA. turísticas.

PERNOCTACIONES TOTAL		ENE-DIC 23	% VAR	CUOTA
1	Canarias	69.713.864	8,1%	20,1%
2	Baleares	59.397.950	7,0%	17,1%
3	Cataluña	58.819.871	10,8%	16,9%
4	Andalucía	54.254.533	8,2%	15,6%
5	C. Valenciana	29.164.009	6,7%	8,4%
6	Madrid	25.275.595	13,8%	7,3%
Total	España	347.119.493	8,4%	100,0%

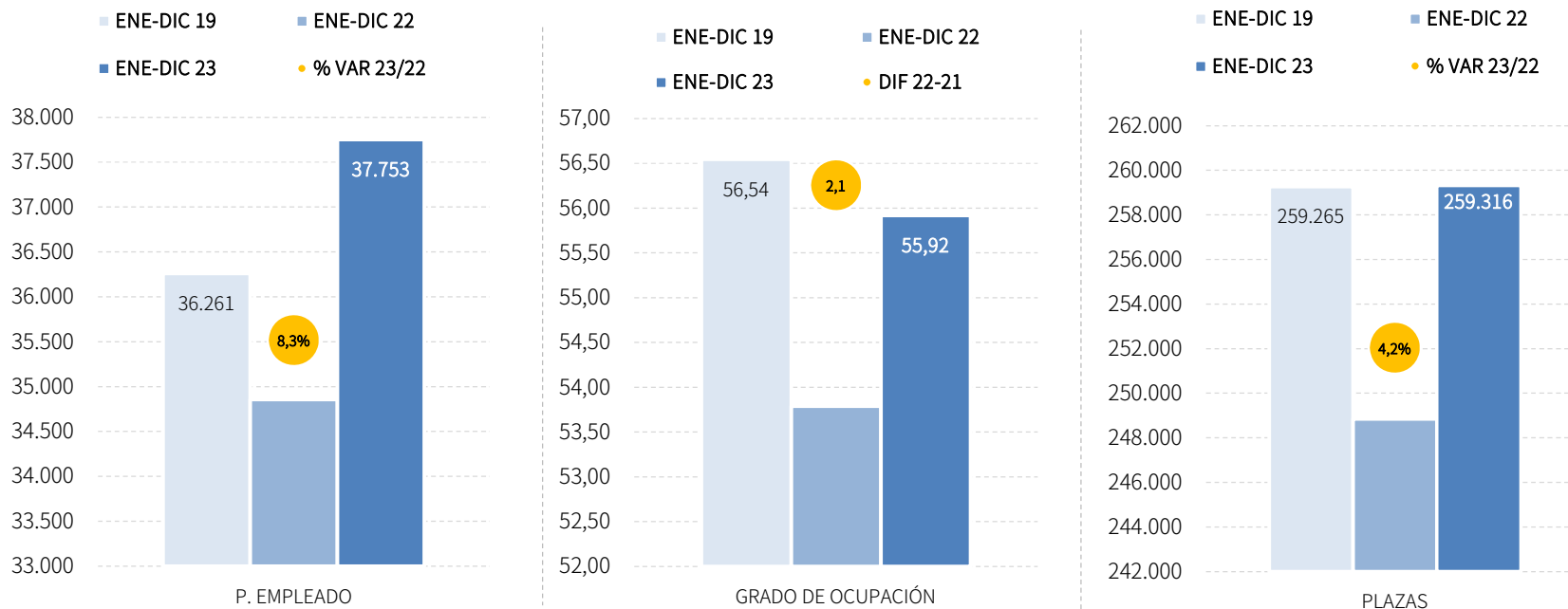
PERNOCTACIONES ESPAÑOLES		ENE-DIC 23	% VAR	CUOTA
1	Andalucía	25.557.923	-1,2%	21,0%
2	Cataluña	17.228.179	0,2%	14,2%
3	C. Valenciana	14.843.392	-0,6%	12,2%
4	Madrid	11.630.201	5,9%	9,6%
5	Canarias	9.109.434	-1,8%	7,5%
6	Baleares	5.476.732	0,8%	4,5%
Total	España	121.543.151	1,3%	100,0%

PERNOCTACIONES EXTRANJEROS		ENE-DIC 23	% VAR	CUOTA
1	Canarias	60.604.429	9,8%	26,9%
2	Baleares	53.921.217	7,7%	23,9%
3	Cataluña	41.591.692	15,8%	18,4%
4	Andalucía	28.696.608	18,2%	12,7%
5	C. Valenciana	14.320.618	15,6%	6,3%
6	Madrid	13.645.394	21,6%	6,0%
Total	España	225.576.344	12,6%	100,0%

Fuente: Oficina del Dato a partir de datos de Encuesta de Ocupación Hotelera (INE)

PLAZAS, OCUPACIÓN Y PERSONAL EMPLEADO

El empleo hotelero registra un incremento del +8,3% en el año 2023, y sitúa la cifra en una media de 37.753 personas empleadas. De las 259.316 plazas disponibles en los establecimientos hoteleros andaluces en 2023, se han ocupado el 55,92%, un grado de ocupación superior en +2,1 puntos porcentuales al registrado en el año 2022. En cuanto a las plazas ofertadas, el incremento en términos relativos respecto al año anterior ha sido del +4,2%. En la comparativa con los datos del año 2019, los gráficos evidencian una aproximación clara en el caso del grado de ocupación, mientras que ya se superan las cifras de personal empleado y de plazas ofertadas.

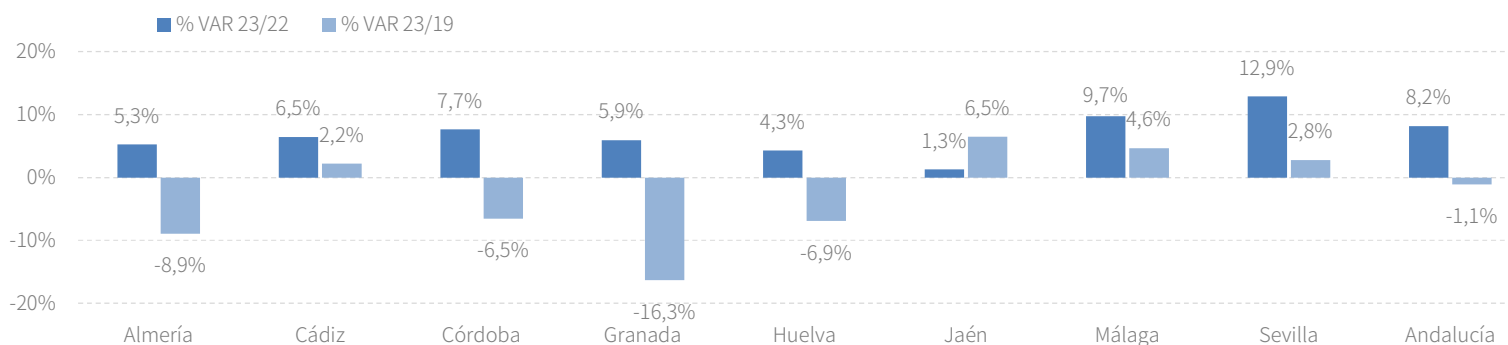


Fuente: Oficina del Dato a partir de datos de Encuesta de Ocupación Hotelera (INE)

RESULTADOS PROVINCIALES (DEMANDA)

En el conjunto del año 2023, todas las provincias andaluzas presentan crecimientos en ambas variables respecto al año anterior, siendo las tasas de Sevilla y Málaga las más elevadas tanto en viajeros como en pernoctaciones. En el gráfico se puede comprobar que la mitad de las provincias (Jaén, Málaga, Sevilla y Cádiz) han conseguido registrar más pernoctaciones que en el año 2019, mientras que el conjunto de Andalucía aún está un -1,1% por debajo de dicho nivel.

ENE-DIC 23	VIAJEROS	% VAR	CUOTA	PERNOCT.	% VAR	CUOTA
Almería	1.427.504	3,7%	7,2%	4.924.018	5,3%	9,1%
Cádiz	2.906.511	8,0%	14,6%	8.190.829	6,5%	15,1%
Córdoba	1.118.035	8,3%	5,6%	1.921.401	7,7%	3,5%
Granada	2.738.213	6,4%	13,8%	5.521.708	5,9%	10,2%
Huelva	1.151.847	6,3%	5,8%	3.883.637	4,3%	7,2%
Jaén	542.839	1,2%	2,7%	1.000.810	1,3%	1,8%
Málaga	6.217.996	9,6%	31,3%	21.320.444	9,7%	39,3%
Sevilla	3.773.630	13,6%	19,0%	7.491.687	12,9%	13,8%
Andalucía	19.876.575	8,7%	100,0%	54.254.533	8,2%	100,0%

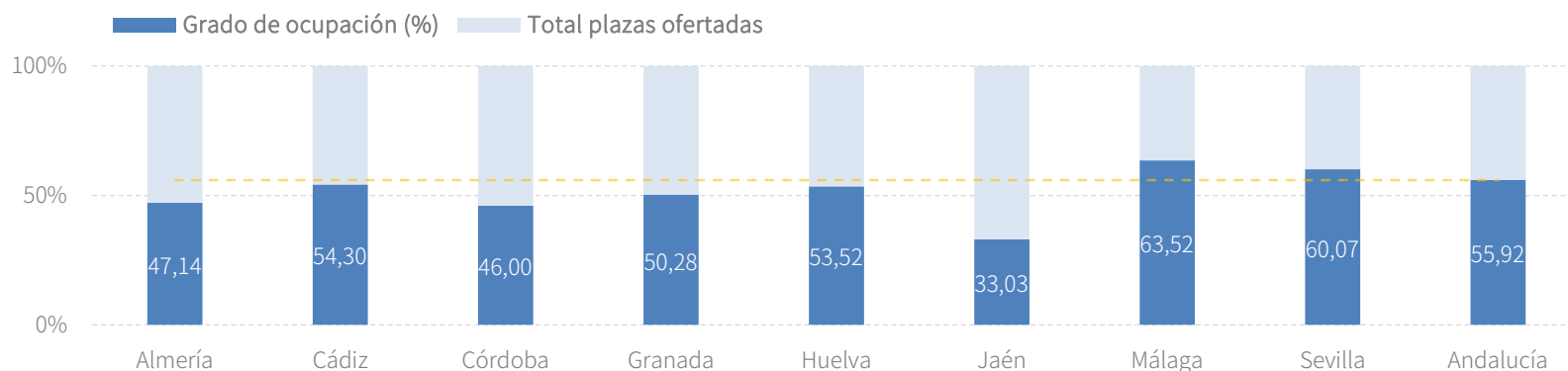


Fuente: Oficina del Dato a partir de datos de Encuesta de Ocupación Hotelera (INE)

RESULTADOS PROVINCIALES (OFERTA)

En el año 2023, casi todas las provincias andaluzas registran en las variables de oferta una evolución positiva respecto al año anterior. Pero si la comparativa se realiza respecto a las cifras registradas en el año 2019 (nivel pre-pandemia), son seis las provincias superan o igualan las cifras de personal empleado (Almería, Cádiz, Huelva, Jaén, Málaga y Sevilla) y cinco las que superan o igualan las plazas ofertadas en dicho periodo (Cádiz, Córdoba, Jaén, Málaga y Sevilla).

ENE-DIC 23	PLAZAS	% VAR 23/22	% VAR 23/19	G.Ocupación	DIFERENCIAS	P. EMPLEADO	% VAR 23/22	% VAR 23/19
Almería	27.358	5,3%	-8,1%	47,14	-0,2	3.181	8,0%	1,4%
Cádiz	40.373	3,3%	1,2%	54,30	1,7	6.561	11,1%	13,9%
Córdoba	11.318	2,9%	0,0%	46,00	2,0	1.301	6,7%	-4,0%
Granada	29.761	0,7%	-6,9%	50,28	2,9	3.375	6,2%	-6,5%
Huelva	19.317	3,5%	-6,1%	53,52	0,5	2.765	4,0%	1,8%
Jaén	8.178	1,5%	0,4%	33,03	-0,2	971	4,5%	8,8%
Málaga	89.265	5,8%	3,8%	63,52	2,4	14.882	7,3%	5,8%
Sevilla	33.745	5,2%	6,6%	60,07	4,0	4.717	13,6%	0,0%
Andalucía	259.316	4,2%	0,0%	55,92	2,1	37.753	8,3%	4,1%



Fuente: Oficina del Dato a partir de datos de Encuesta de Ocupación Hotelera (INE)

RENTABILIDAD HOTELERA (ADR Y REVPAR)

En el año 2023, el precio medio diario por habitación en los establecimientos hoteleros andaluces se sitúa en 110,79 euros, y los ingresos por habitación disponible ascienden a 71,56 euros, registrando crecimientos respecto al año anterior del +5,7% y del +11,2%, respectivamente y sitúa el RevPar de los hoteles de Andalucía por debajo de la media nacional en este periodo (77,12 euros).

CC.AA. TURÍSTICAS	ADR	% VAR	DIF.	REVPAR	% VAR	DIF.
Andalucía	110,79 €	5,7%	5,99 €	71,56 €	11,2%	7,20 €
Baleares	136,19 €	7,5%	9,55 €	109,71 €	11,3%	11,14 €
Canarias	123,33 €	7,1%	8,14 €	101,83 €	14,3%	12,73 €
Cataluña	122,87 €	8,9%	9,99 €	86,77 €	15,8%	11,85 €
Comunidad Valenciana	95,23 €	7,3%	6,46 €	64,97 €	12,8%	7,37 €
Comunidad de Madrid	119,99 €	12,1%	12,94 €	85,72 €	23,0%	16,03 €
España	112,92 €	7,7%	8,03 €	77,12 €	13,9%	9,39 €

PROVINCIAS ANDALUZAS	ADR	% VAR	DIF.	REVPAR	% VAR	DIF.
Almería	91,36 €	0,0%	-0,04 €	53,42 €	0,7%	0,38 €
Cádiz	115,16 €	1,6%	1,77 €	72,19 €	5,3%	3,66 €
Córdoba	76,55 €	5,5%	4,01 €	41,61 €	12,9%	4,76 €
Granada	86,18 €	8,5%	6,78 €	49,63 €	17,8%	7,51 €
Huelva	99,81 €	3,3%	3,21 €	58,13 €	5,7%	3,12 €
Jaén	62,62 €	4,9%	2,95 €	24,39 €	6,6%	1,50 €
Málaga	129,02 €	5,9%	7,15 €	95,13 €	11,3%	9,69 €
Sevilla	108,00 €	11,7%	11,28 €	72,98 €	19,5%	11,90 €

Fuente: Oficina del Dato a partir de datos de Encuesta de Ocupación Hotelera (INE)

PREVISIONES A TRES MESES VISTA

Para el primer trimestre del año 2024, se prevé que Andalucía presente un crecimiento del número de pernoctaciones del +13,6%, alcanzándose los 9,1 millones de estancias para este período acumulado. Asimismo, se estima que los tres primeros meses del año se cierran con un 47% de las plazas hoteleras ocupadas, lo que supondría un grado de ocupación +3,2 puntos por encima del computado en el mismo periodo del año anterior.

Pernoctaciones Miles	Ene.24		Feb.24		Mar.24		Acumulado Ene24-Mar24	
	Pred.	% var.	Pred.	% var.	Pred.	% var.	Pred.	%
Andalucía	2.357	10,7	2.825	10,4	3.957	17,8	9.139	13,6
Almería	102	4,0	144	2,6	232	24,3	479	12,5
Cádiz	211	12,1	309	8,4	453	25,4	972	16,6
Córdoba	131	10,2	148	11,0	187	19,1	466	13,9
Granada	362	3,7	412	7,4	511	19,7	1.285	10,8
Huelva	72	6,6	90	15,8	171	43,0	333	25,7
Jaén	48	-2,9	65	1,0	91	10,5	204	4,0
Málaga	903	17,4	1.080	14,5	1.602	16,9	3.585	16,3
Sevilla	528	8,0	579	8,8	709	8,3	1.815	8,4

Grado ocupación %	Ene.24		Feb.24		Mar.24		Acumulado Ene24-Mar24	
	Pred.	Dif.	Pred.	Dif.	Pred.	Dif.	Pred.	Dif.
Andalucía	40	1,6	47	1,1	53	6,1	47	3,2
Almería	26	-0,3	30	-0,6	38	5,7	32	2,0
Cádiz	30	2,1	40	1,1	45	7,1	39	3,8
Córdoba	38	2,1	44	1,4	51	6,5	45	3,5
Granada	40	-0,6	48	-0,3	53	6,3	47	2,0
Huelva	28	0,4	32	1,0	34	8,9	32	4,7
Jaén	22	-0,6	29	-1,1	36	3,9	29	0,8
Málaga	44	1,6	51	1,3	60	6,3	53	3,2
Sevilla	51	3,9	59	2,9	67	4,7	59	3,9

Nota: Las previsiones vienen afectadas por el efecto Pascua, ya que en 2023 la festividad de la Semana Santa tuvo lugar en abril, mientras que en 2024 se celebrará en marzo.

Fuente: Oficina del Dato a partir de datos de Encuesta de Ocupación Hotelera (INE)

ANEXO TABLAS

Establecimientos hoteleros de Andalucía

Andalucía	Dic 23	Variación mensual		Acumulado Ene-Dic.23	Var. del acumulado	
		%	Diferencias		%	Diferencias
Viajeros alojados						
Españoles	708.422	9,3%	60.199	11.016.535	0,6%	65.929
Extranjeros	462.199	28,6%	102.679	8.860.040	20,7%	1.520.218
Total	1.170.621	16,2%	162.878	19.876.575	8,7%	1.586.147
Pernoctaciones						
Españoles	1.377.896	8,5%	107.629	25.557.923	-1,2%	-317.732
Extranjeros	1.253.447	32,3%	305.859	28.696.608	18,2%	4.424.787
Total	2.631.343	18,6%	413.487	54.254.533	8,2%	4.107.055
Estancia Media						
Españoles	1,9	-	0,0	2,3	-	0,0
Extranjeros	2,7	-	0,1	3,2	-	-0,1
Total	2,2	-	0,0	2,7	-	0,0
Cuota s/ total nacional						
Españoles	18,8%	-	0,9	21,0%	-	-0,5
Extranjeros	11,8%	-	1,9	12,7%	-	0,6
Total	14,7%	-	1,3	15,6%	-	0,0
Oferta						
Empleo	26.374	9,6%	2.310	37.753	8,3%	2.896
Grado de ocupación	43,1%	-	4,1	55,9%	-	2,1
Plazas	195.031	7,3%	13.194	259.316	4,2%	10.463

Fuente: Oficina del Dato a partir de datos de Encuesta de Ocupación Hotelera (INE)

Establecimientos hoteleros de Almería

Almería	Dic 23	Variación mensual		Acumulado Ene-Dic.23	Var. del acumulado	
		%	Diferencias		%	Diferencias
Viajeros alojados						
Españoles	36.366	10,2%	3.353	1.119.589	1,8%	19.585
Extranjeros	12.200	19,3%	1.974	307.916	11,1%	30.810
Total	48.566	12,3%	5.327	1.427.504	3,7%	50.394
Pernoctaciones						
Españoles	83.737	10,6%	8.027	3.598.730	3,1%	107.247
Extranjeros	32.677	3,6%	1.129	1.325.286	11,8%	139.527
Total	116.414	8,5%	9.155	4.924.018	5,3%	246.775
Estancia Media						
Españoles	2,3	-	0,0	3,2	-	0,0
Extranjeros	2,7	-	-0,4	4,3	-	0,0
Total	2,4	-	-0,1	3,4	-	0,1
Cuota s/ total Andalucía						
Españoles	6,1%	-	0,1	14,1%	-	0,6
Extranjeros	2,6%	-	-0,7	4,6%	-	-0,3
Total	4,4%	-	-0,4	9,1%	-	-0,3
Oferta						
Empleo	1.355	-15,3%	-244	3.181	8,0%	237
Grado de ocupación	26,1%	-	1,3	47,1%	-	-0,2
Plazas	14.290	2,9%	402	27.358	5,3%	1.370

Fuente: Oficina del Dato a partir de datos de Encuesta de Ocupación Hotelera (INE)

Establecimientos hoteleros de Cádiz

Cádiz	Dic 23	Variación mensual		Acumulado Ene-Dic.23	Var. del acumulado	
		%	Diferencias		%	Diferencias
Viajeros alojados						
Españoles	95.679	17,1%	13.968	2.009.202	5,5%	104.366
Extranjeros	31.563	20,8%	5.440	897.312	14,0%	110.369
Total	127.241	18,0%	19.407	2.906.511	8,0%	214.733
Pernoctaciones						
Españoles	190.246	18,0%	29.061	5.135.189	3,9%	194.142
Extranjeros	77.298	18,8%	12.233	3.055.640	11,0%	302.931
Total	267.544	18,3%	41.294	8.190.829	6,5%	497.075
Estancia Media						
Españoles	2,0	-	0,0	2,6	-	0,0
Extranjeros	2,4	-	0,0	3,4	-	-0,1
Total	2,1	-	0,0	2,8	-	0,0
Cuota s/ total Andalucía						
Españoles	13,8%	-	1,1	20,1%	-	1,0
Extranjeros	6,2%	-	-0,7	10,6%	-	-0,7
Total	10,2%	-	0,0	15,1%	-	-0,2
Oferta						
Empleo	3.261	3,7%	115	6.561	11,1%	654
Grado de ocupación	35,4%	-	4,8	54,3%	-	1,7
Plazas	24.113	2,1%	504	40.373	3,3%	1.280

Fuente: Oficina del Dato a partir de datos de Encuesta de Ocupación Hotelera (INE)

Establecimientos hoteleros de Córdoba

Córdoba	Dic 23	Variación mensual		Acumulado Ene-Dic.23	Var. del acumulado	
		%	Diferencias		%	Diferencias
Viajeros alojados						
Españoles	61.869	16,5%	8.768	686.651	2,8%	18.859
Extranjeros	25.664	14,3%	3.210	431.385	18,2%	66.359
Total	87.533	15,9%	11.977	1.118.035	8,3%	85.216
Pernoctaciones						
Españoles	111.560	15,2%	14.700	1.222.848	4,0%	47.292
Extranjeros	42.813	13,5%	5.076	698.554	14,7%	89.529
Total	154.373	14,7%	19.776	1.921.401	7,7%	136.818
Estancia Media						
Españoles	1,8	-	0,0	1,8	-	0,0
Extranjeros	1,7	-	0,0	1,6	-	0,0
Total	1,8	-	0,0	1,7	-	0,0
Cuota s/ total Andalucía						
Españoles	8,1%	-	0,5	4,8%	-	0,2
Extranjeros	3,4%	-	-0,6	2,4%	-	-0,1
Total	5,9%	-	-0,2	3,5%	-	0,0
Oferta						
Empleo	1.252	-2,9%	-37	1.301	6,7%	82
Grado de ocupación	43,1%	-	4,2	46,0%	-	2,0
Plazas	11.381	3,7%	401	11.318	2,9%	320

Fuente: Oficina del Dato a partir de datos de Encuesta de Ocupación Hotelera (INE)

Establecimientos hoteleros de Granada

Granada	Dic 23	Variación mensual		Acumulado Ene-Dic.23	Var. del acumulado	
		%	Diferencias		%	Diferencias
Viajeros alojados						
Españoles	132.655	-0,9%	-1.198	1.610.959	-2,2%	-35.725
Extranjeros	70.579	22,4%	12.915	1.127.251	21,7%	200.923
Total	203.234	6,1%	11.717	2.738.213	6,4%	165.201
Pernoctaciones						
Españoles	251.318	2,0%	4.856	3.185.055	-2,1%	-69.925
Extranjeros	132.230	13,9%	16.131	2.336.654	19,3%	377.865
Total	383.548	5,8%	20.987	5.521.708	5,9%	307.942
Estancia Media						
Españoles	1,9	-	0,1	2,0	-	0,0
Extranjeros	1,9	-	-0,1	2,1	-	0,0
Total	1,9	-	0,0	2,0	-	0,0
Cuota s/ total Andalucía						
Españoles	18,2%	-	-1,2	12,5%	-	-0,1
Extranjeros	10,5%	-	-1,7	8,1%	-	0,1
Total	14,6%	-	-1,8	10,2%	-	-0,2
Oferta						
Empleo	3.150	8,6%	250	3.375	6,2%	198
Grado de ocupación	42,6%	-	1,5	50,3%	-	2,9
Plazas	28.696	2,5%	689	29.761	0,7%	197

Fuente: Oficina del Dato a partir de datos de Encuesta de Ocupación Hotelera (INE)

Establecimientos hoteleros de Huelva

Huelva	Dic 23	Variación mensual		Acumulado Ene-Dic.23	Var. del acumulado	
		%	Diferencias		%	Diferencias
Viajeros alojados						
Españoles	31.495	53,6%	10.989	868.756	1,9%	16.068
Extranjeros	6.419	26,2%	1.331	283.089	22,4%	51.867
Total	37.914	48,1%	12.320	1.151.847	6,3%	67.936
Pernoctaciones						
Españoles	61.685	43,3%	18.650	2.556.655	-4,1%	-109.992
Extranjeros	16.821	25,0%	3.368	1.326.982	25,6%	270.118
Total	78.506	39,0%	22.018	3.883.637	4,3%	160.127
Estancia Media						
Españoles	2,0	-	-0,1	2,9	-	-0,2
Extranjeros	2,6	-	0,0	4,7	-	0,1
Total	2,1	-	-0,1	3,4	-	-0,1
Cuota s/ total Andalucía						
Españoles	4,5%	-	1,1	10,0%	-	-0,3
Extranjeros	1,3%	-	-0,1	4,6%	-	0,3
Total	3,0%	-	0,4	7,2%	-	-0,3
Oferta						
Empleo	782	4,3%	32	2.765	4,0%	107
Grado de ocupación	34,6%	-	8,2	53,5%	-	0,5
Plazas	7.296	5,8%	399	19.317	3,5%	658

Fuente: Oficina del Dato a partir de datos de Encuesta de Ocupación Hotelera (INE)

Establecimientos hoteleros de Jaén

Jaén	Dic 23	Variación mensual		Acumulado Ene-Dic.23	Var. del acumulado	
		%	Diferencias		%	Diferencias
Viajeros alojados						
Españoles	37.951	13,5%	4.514	475.736	-0,1%	-508
Extranjeros	3.387	1,3%	45	67.101	11,8%	7.069
Total	41.338	12,4%	4.558	542.839	1,2%	6.561
Pernoctaciones						
Españoles	66.981	11,8%	7.093	883.124	-0,1%	-769
Extranjeros	5.820	-9,3%	-595	117.686	13,0%	13.502
Total	72.801	9,8%	6.498	1.000.810	1,3%	12.731
Estancia Media						
Españoles	1,8	-	0,0	1,9	-	0,0
Extranjeros	1,7	-	-0,2	1,8	-	0,0
Total	1,8	-	0,0	1,8	-	0,0
Cuota s/ total Andalucía						
Españoles	4,9%	-	0,1	3,5%	-	0,0
Extranjeros	0,5%	-	-0,2	0,4%	-	0,0
Total	2,8%	-	-0,2	1,8%	-	-0,1
Oferta						
Empleo	941	5,0%	45	971	4,5%	42
Grado de ocupación	29,3%	-	2,3	33,0%	-	-0,2
Plazas	7.907	0,8%	65	8.178	1,5%	118

Fuente: Oficina del Dato a partir de datos de Encuesta de Ocupación Hotelera (INE)

Establecimientos hoteleros de Málaga

Málaga	Dic 23	Variación mensual		Acumulado Ene-Dic.23	Var. del acumulado	
		%	Diferencias		%	Diferencias
Viajeros alojados						
Españoles	152.494	1,4%	2.088	2.392.581	-3,5%	-86.758
Extranjeros	174.485	30,4%	40.665	3.825.415	19,8%	631.653
Total	326.979	15,0%	42.753	6.217.996	9,6%	544.893
Pernoctaciones						
Españoles	314.414	-3,4%	-10.989	5.751.410	-7,9%	-496.532
Extranjeros	643.877	41,6%	189.188	15.569.035	18,1%	2.386.389
Total	958.292	22,8%	178.199	21.320.444	9,7%	1.889.853
Estancia Media						
Españoles	2,1	-	-0,1	2,4	-	-0,1
Extranjeros	3,7	-	0,3	4,1	-	-0,1
Total	2,9	-	0,2	3,4	-	0,0
Cuota s/ total Andalucía						
Españoles	22,8%	-	-2,8	22,5%	-	-1,6
Extranjeros	51,4%	-	3,4	54,3%	-	-0,1
Total	36,4%	-	1,2	39,3%	-	0,6
Oferta						
Empleo	10.970	20,9%	1.893	14.882	7,3%	1.011
Grado de ocupación	44,9%	-	1,8	63,5%	-	2,4
Plazas	68.248	17,7%	10.242	89.265	5,8%	4.856

Fuente: Oficina del Dato a partir de datos de Encuesta de Ocupación Hotelera (INE)

Establecimientos hoteleros de Sevilla

Sevilla	Dic 23	Variación mensual		Acumulado Ene-Dic.23	Var. del acumulado	
		%	Diferencias		%	Diferencias
Viajeros alojados						
Españoles	159.912	12,5%	17.717	1.853.063	1,6%	30.047
Extranjeros	137.903	36,8%	37.101	1.920.569	28,1%	421.168
Total	297.815	22,6%	54.817	3.773.630	13,6%	451.210
Pernoctaciones						
Españoles	297.955	13,8%	36.231	3.224.915	0,3%	10.808
Extranjeros	301.911	35,6%	79.331	4.266.774	24,7%	844.933
Total	599.866	23,9%	115.562	7.491.687	12,9%	855.737
Estancia Media						
Españoles	1,9	-	0,0	1,7	-	0,0
Extranjeros	2,2	-	0,0	2,2	-	-0,1
Total	2,0	-	0,0	2,0	-	0,0
Cuota s/ total Andalucía						
Españoles	21,6%	-	1,0	12,6%	-	0,2
Extranjeros	24,1%	-	0,6	14,9%	-	0,8
Total	22,8%	-	1,0	13,8%	-	0,6
Oferta						
Empleo	4.663	5,8%	256	4.717	13,6%	565
Grado de ocupación	57,7%	-	10,3	60,1%	-	4,0
Plazas	33.099	1,5%	490	33.745	5,2%	1.664

Fuente: Oficina del Dato a partir de datos de Encuesta de Ocupación Hotelera (INE)