

# Informe Mensual de Coyuntura del Movimiento Hotelero de Andalucía

Nº 277 · Dic.2019

Coyuntura Turística de Andalucía



Andalucía

## INFORME MENSUAL DE COYUNTURA DEL MOVIMIENTO HOTELERO DE ANDALUCÍA

Publicación Oficial de la Consejería de Turismo, Regeneración, Justicia y Administración Local

### COLECCIÓN

Coyuntura turística de Andalucía

### EDITA

Consejería de Turismo, Regeneración, Justicia y Administración Local

C/ Juan Antonio de Vizarrón s/n

41092 Sevilla

Formulario de contacto:

[https://juntadeandalucia.es/organismos/turismoregeneracionjusticiayadministracionlocal/servicios/app/csu-peticion.html?cat\\_servicio\\_id=22](https://juntadeandalucia.es/organismos/turismoregeneracionjusticiayadministracionlocal/servicios/app/csu-peticion.html?cat_servicio_id=22)

### ELABORA

Empresa Pública para la Gestión del Turismo y del Deporte de Andalucía.

C/ Compañía nº 40

29008, Málaga

T. 951 299 300 Fax. 951 299 365

Correo e.: [saeta@andalucia.org](mailto:saeta@andalucia.org)

Depósito Legal:

ISSN: 1696-1315

Publicado en Sevilla (España)

Publicación electrónica mensual (12 números al año) disponible a texto completo en la página web de la Consejería de Turismo, Regeneración, Justicia y Administración Local e indizada en el catálogo del Centro de Documentación y Publicaciones

<https://www.juntadeandalucia.es/cultura/idea/opacidea/abnetcl.cgi?SUBC=210701>

Los contenidos de esta publicación pueden ser reproducidos siempre que se indique la fuente.

## TABLAS

ANDALUCÍA	Dic.19	Variación		Acumulado Ene-Dic.19	Var. del acumulado		Var. del acumulado	
		%	Dic.19/Dic.18 Diferencias		%	Ene-Dic.19/Ene-Dic.18 Diferencias	%	últimos doce meses Diferencias
<b>Viajeros alojados</b>								
Españoles	677.440	4,71	30.500	10.493.666	5,93	587.105	5,93	587.105
Extranjeros	443.056	4,67	19.777	9.354.399	4,73	422.550	4,73	422.550
Total	1.120.496	4,70	50.277	19.848.065	5,36	1.009.655	5,36	1.009.655
<b>Pernoctaciones</b>								
Españoles	1.313.860	1,99	25.690	25.468.861	4,51	1.100.136	4,51	1.100.136
Extranjeros	1.119.905	1,42	15.719	29.450.355	1,86	538.977	1,86	538.977
Total	2.433.765	1,73	41.409	54.919.216	3,08	1.639.113	3,08	1.639.113
<b>Estancia Media</b>								
Españoles	1,94	-	-0,05	2,43	-	-0,03	-	-0,03
Extranjeros	2,53	-	-0,08	3,15	-	-0,09	-	-0,09
Total	2,17	-	-0,06	2,77	-	-0,06	-	-0,06
<b>Cuota nacional (pernoctaciones)</b>								
Españoles	18,63	-	0,10	21,32	-	0,40	-	0,40
Extranjeros	11,37	-	-0,01	13,17	-	0,23	-	0,23
Total	14,40	-	0,03	16,01	-	0,33	-	0,33
<b>Empleo</b>	24.320	2,97	701	36.321	3,57	1.253	3,57	1.253
<b>Grado de ocupación</b>	41,55	-	0,31	56,71	-	1,25	-	1,25
<b>Plazas</b>	186.853	0,83	1.539	258.883	0,76	1.946	0,76	1.946

Fuente: Encuesta de Ocupación Hotelera. INE

ALMERÍA	Dic.19	Variación		Acumulado Ene-Dic.19	Var. del acumulado		Var. del acumulado	
		%	Dic.19/Dic.18 Diferencias		%	Ene-Dic.19/Ene-Dic.18 Diferencias	%	últimos doce meses Diferencias
<b>Viajeros alojados</b>								
Españoles	42.034	4,57	1.836	1.150.411	1,17	13.290	1,17	13.290
Extranjeros	10.366	18,81	1.641	343.716	-3,39	-12.050	-3,39	-12.050
Total	52.400	7,11	3.477	1.494.127	0,08	1.240	0,08	1.240
<b>Pernoctaciones</b>								
Españoles	95.651	1,05	991	3.738.431	-1,35	-51.312	-1,35	-51.312
Extranjeros	32.427	3,61	1.130	1.650.235	-7,33	-130.451	-7,33	-130.451
Total	128.078	1,68	2.121	5.388.666	-3,26	-181.763	-3,26	-181.763
<b>Estancia Media</b>								
Españoles	2,28	-	-0,08	3,25	-	-0,08	-	-0,08
Extranjeros	3,13	-	-0,46	4,80	-	-0,20	-	-0,20
Total	2,44	-	-0,13	3,61	-	-0,12	-	-0,12
<b>Cuota (Pernoctaciones Andalucía=100%)</b>								
Españoles	7,28	-	-0,07	14,68	-	-0,87	-	-0,87
Extranjeros	2,90	-	0,06	5,60	-	-0,56	-	-0,56
Total	5,26	-	0,00	9,81	-	-0,64	-	-0,64
<b>Empleo</b>	1.486	2,20	32	3.140	0,81	25	0,81	25
<b>Grado de ocupación</b>	24,99	-	0,82	47,88	-	-1,27	-	-1,27
<b>Plazas</b>	16.461	-1,83	-306	29.737	-0,79	-236	-0,79	-236

Fuente: Encuesta de Ocupación Hotelera. INE

CÁDIZ	Dic.19	Variación		Acumulado Ene-Dic.19	Var. del acumulado		Var. del acumulado	
		%	Dic.19/Dic.18 Diferencias		%	Ene-Dic.19/Ene-Dic.18	%	últimos doce meses Diferencias
<b>Viajeros alojados</b>								
Españoles	85.718	1,97	1.660	1.791.589	7,15	119.547	7,15	119.547
Extranjeros	33.990	-4,61	-1.643	986.880	1,11	10.813	1,11	10.813
<b>Total</b>	<b>119.708</b>	<b>0,01</b>	<b>17</b>	<b>2.778.469</b>	<b>4,92</b>	<b>130.360</b>	<b>4,92</b>	<b>130.360</b>
<b>Pernoctaciones</b>								
Españoles	160.179	2,78	4.328	4.613.944	7,31	314.419	7,31	314.419
Extranjeros	69.714	-19,87	-17.292	3.416.715	-1,55	-53.844	-1,55	-53.844
<b>Total</b>	<b>229.893</b>	<b>-5,34</b>	<b>-12.964</b>	<b>8.030.659</b>	<b>3,35</b>	<b>260.575</b>	<b>3,35</b>	<b>260.575</b>
<b>Estancia Media</b>								
Españoles	1,87	-	0,01	2,58	-	0,00	-	0,00
Extranjeros	2,05	-	-0,39	3,46	-	-0,09	-	-0,09
<b>Total</b>	<b>1,92</b>	<b>-</b>	<b>-0,11</b>	<b>2,89</b>	<b>-</b>	<b>-0,04</b>	<b>-</b>	<b>-0,04</b>
<b>Cuota (Pernoctaciones Andalucía=100%)</b>								
Españoles	12,19	-	0,09	18,12	-	0,47	-	0,47
Extranjeros	6,22	-	-1,65	11,60	-	-0,40	-	-0,40
<b>Total</b>	<b>9,45</b>	<b>-</b>	<b>-0,71</b>	<b>14,62</b>	<b>-</b>	<b>0,04</b>	<b>-</b>	<b>0,04</b>
<b>Empleo</b>	<b>2.696</b>	<b>-3,44</b>	<b>-96</b>	<b>5.766</b>	<b>1,82</b>	<b>103</b>	<b>1,82</b>	<b>103</b>
<b>Grado de ocupación</b>	<b>31,05</b>	<b>-</b>	<b>-0,48</b>	<b>54,01</b>	<b>-</b>	<b>0,73</b>	<b>-</b>	<b>0,73</b>
<b>Plazas</b>	<b>23.762</b>	<b>-3,81</b>	<b>-942</b>	<b>39.732</b>	<b>1,37</b>	<b>539</b>	<b>1,37</b>	<b>539</b>

Fuente: Encuesta de Ocupación Hotelera. INE

CÓRDOBA	Dic.19	Variación		Acumulado Ene-Dic.19	Var. del acumulado		Var. del acumulado	
		%	Dic.19/Dic.18 Diferencias		%	Ene-Dic.19/Ene-Dic.18	%	últimos doce meses Diferencias
<b>Viajeros alojados</b>								
Españoles	57.591	-3,85	-2.303	720.567	2,61	18.311	2,61	18.311
Extranjeros	26.922	-0,01	-2	491.599	2,75	13.136	2,75	13.136
<b>Total</b>	<b>84.513</b>	<b>-2,65</b>	<b>-2.305</b>	<b>1.212.166</b>	<b>2,66</b>	<b>31.447</b>	<b>2,66</b>	<b>31.447</b>
<b>Pernoctaciones</b>								
Españoles	103.271	-2,50	-2.647	1.246.014	2,19	26.722	2,19	26.722
Extranjeros	47.864	13,49	5.690	806.007	9,31	68.620	9,31	68.620
<b>Total</b>	<b>151.135</b>	<b>2,05</b>	<b>3.043</b>	<b>2.052.021</b>	<b>4,87</b>	<b>95.342</b>	<b>4,87</b>	<b>95.342</b>
<b>Estancia Media</b>								
Españoles	1,79	-	0,02	1,73	-	-0,01	-	-0,01
Extranjeros	1,78	-	0,21	1,64	-	0,10	-	0,10
<b>Total</b>	<b>1,79</b>	<b>-</b>	<b>0,08</b>	<b>1,69</b>	<b>-</b>	<b>0,04</b>	<b>-</b>	<b>0,04</b>
<b>Cuota (Pernoctaciones Andalucía=100%)</b>								
Españoles	7,86	-	-0,36	4,89	-	-0,11	-	-0,11
Extranjeros	4,27	-	0,45	2,74	-	0,19	-	0,19
<b>Total</b>	<b>6,21</b>	<b>-</b>	<b>0,02</b>	<b>3,74</b>	<b>-</b>	<b>0,06</b>	<b>-</b>	<b>0,06</b>
<b>Empleo</b>	<b>1.459</b>	<b>13,98</b>	<b>179</b>	<b>1.359</b>	<b>5,94</b>	<b>76</b>	<b>5,94</b>	<b>76</b>
<b>Grado de ocupación</b>	<b>42,23</b>	<b>-</b>	<b>-0,05</b>	<b>48,94</b>	<b>-</b>	<b>1,04</b>	<b>-</b>	<b>1,04</b>
<b>Plazas</b>	<b>11.361</b>	<b>2,11</b>	<b>235</b>	<b>11.292</b>	<b>2,24</b>	<b>247</b>	<b>2,24</b>	<b>247</b>

Fuente: Encuesta de Ocupación Hotelera. INE

GRANADA	Dic. 19	Variación		Acumulado Ene-Dic. 19	Var. del acumulado		Var. del acumulado	
		%	Dic. 19/Dic. 18 Diferencias		%	Ene-Dic. 19/Ene-Dic. 18	%	últimos doce meses Diferencias
<b>Viajeros alojados</b>								
Españoles	150.361	-2,63	-4.055	1.707.463	5,00	81.313	5,00	81.313
Extranjeros	97.497	17,40	14.452	1.555.741	9,84	139.309	9,84	139.309
<b>Total</b>	<b>247.858</b>	<b>4,38</b>	<b>10.397</b>	<b>3.263.204</b>	<b>7,25</b>	<b>220.622</b>	<b>7,25</b>	<b>220.622</b>
<b>Pernoctaciones</b>								
Españoles	285.485	-7,40	-22.820	3.530.931	2,34	80.749	2,34	80.749
Extranjeros	173.589	10,21	16.085	3.047.578	7,54	213.575	7,54	213.575
<b>Total</b>	<b>459.074</b>	<b>-1,45</b>	<b>-6.735</b>	<b>6.578.509</b>	<b>4,68</b>	<b>294.324</b>	<b>4,68</b>	<b>294.324</b>
<b>Estancia Media</b>								
Españoles	1,90	-	-0,10	2,07	-	-0,05	-	-0,05
Extranjeros	1,78	-	-0,12	1,96	-	-0,04	-	-0,04
<b>Total</b>	<b>1,85</b>	<b>-</b>	<b>-0,11</b>	<b>2,02</b>	<b>-</b>	<b>-0,05</b>	<b>-</b>	<b>-0,05</b>
<b>Cuota (Pernoctaciones Andalucía=100%)</b>								
Españoles	21,73	-	-2,20	13,86	-	-0,29	-	-0,29
Extranjeros	15,50	-	1,24	10,35	-	0,55	-	0,55
<b>Total</b>	<b>18,86</b>	<b>-</b>	<b>-0,61</b>	<b>11,98</b>	<b>-</b>	<b>0,18</b>	<b>-</b>	<b>0,18</b>
<b>Empleo</b>	<b>3.291</b>	<b>-6,00</b>	<b>-210</b>	<b>3.644</b>	<b>-0,30</b>	<b>-11</b>	<b>-0,30</b>	<b>-11</b>
<b>Grado de ocupación</b>	<b>48,23</b>	<b>-</b>	<b>0,69</b>	<b>55,21</b>	<b>-</b>	<b>2,17</b>	<b>-</b>	<b>2,17</b>
<b>Plazas</b>	<b>30.036</b>	<b>-3,58</b>	<b>-1.115</b>	<b>31.956</b>	<b>0,24</b>	<b>78</b>	<b>0,24</b>	<b>78</b>

Fuente: Encuesta de Ocupación Hotelera. INE

HUELVA	Dic. 19	Variación		Acumulado Ene-Dic. 19	Var. del acumulado		Var. del acumulado	
		%	Dic. 19/Dic. 18 Diferencias		%	Ene-Dic. 19/Ene-Dic. 18	%	últimos doce meses Diferencias
<b>Viajeros alojados</b>								
Españoles	19.126	-7,69	-1.593	836.962	10,40	78.863	10,40	78.863
Extranjeros	3.053	-12,90	-452	268.166	19,24	43.278	19,24	43.278
<b>Total</b>	<b>22.179</b>	<b>-8,44</b>	<b>-2.045</b>	<b>1.105.128</b>	<b>12,43</b>	<b>122.141</b>	<b>12,43</b>	<b>122.141</b>
<b>Pernoctaciones</b>								
Españoles	52.757	29,28	11.949	2.911.059	5,70	156.855	5,70	156.855
Extranjeros	11.856	0,09	11	1.386.094	7,49	96.552	7,49	96.552
<b>Total</b>	<b>64.613</b>	<b>22,71</b>	<b>11.960</b>	<b>4.297.153</b>	<b>6,27</b>	<b>253.407</b>	<b>6,27</b>	<b>253.407</b>
<b>Estancia Media</b>								
Españoles	2,76	-	0,79	3,48	-	-0,15	-	-0,15
Extranjeros	3,88	-	0,50	5,17	-	-0,57	-	-0,57
<b>Total</b>	<b>2,91</b>	<b>-</b>	<b>0,74</b>	<b>3,89</b>	<b>-</b>	<b>-0,23</b>	<b>-</b>	<b>-0,23</b>
<b>Cuota (Pernoctaciones Andalucía=100%)</b>								
Españoles	4,02	-	0,85	11,43	-	0,13	-	0,13
Extranjeros	1,06	-	-0,01	4,71	-	0,25	-	0,25
<b>Total</b>	<b>2,65</b>	<b>-</b>	<b>0,45</b>	<b>7,82</b>	<b>-</b>	<b>0,23</b>	<b>-</b>	<b>0,23</b>
<b>Empleo</b>	<b>669</b>	<b>3,56</b>	<b>23</b>	<b>2.795</b>	<b>5,38</b>	<b>143</b>	<b>5,38</b>	<b>143</b>
<b>Grado de ocupación</b>	<b>32,67</b>	<b>-</b>	<b>4,50</b>	<b>54,81</b>	<b>-</b>	<b>3,84</b>	<b>-</b>	<b>3,84</b>
<b>Plazas</b>	<b>6.367</b>	<b>5,98</b>	<b>359</b>	<b>20.849</b>	<b>0,11</b>	<b>22</b>	<b>0,11</b>	<b>22</b>

Fuente: Encuesta de Ocupación Hotelera. INE

JAÉN	Dic. 19		Variación	Acumulado	Var. del acumulado		Var. del acumulado	
		%	Dic. 19/Dic. 18	Ene-Dic. 19	Ene-Dic. 19/Ene-Dic. 18	%	últimos doce meses	Diferencias
			Diferencias				%	Diferencias
<b>Viajeros alojados</b>								
Españoles	38.345	8,04	2.852	461.557	-1,52	-7.108	-1,52	-7.108
Extranjeros	3.622	13,58	433	73.342	0,17	124	0,17	124
Total	41.967	8,49	3.285	534.899	-1,29	-6.984	-1,29	-6.984
<b>Pernoctaciones</b>								
Españoles	63.741	5,21	3.156	828.876	-2,27	-19.276	-2,27	-19.276
Extranjeros	5.791	-1,01	-59	116.738	-2,79	-3.356	-2,79	-3.356
Total	69.532	4,66	3.097	945.614	-2,34	-22.632	-2,34	-22.632
<b>Estancia Media</b>								
Españoles	1,66	-	-0,04	1,80	-	-0,01	-	-0,01
Extranjeros	1,60	-	-0,24	1,59	-	-0,05	-	-0,05
Total	1,66	-	-0,06	1,77	-	-0,02	-	-0,02
<b>Cuota (Pernoctaciones Andalucía=100%)</b>								
Españoles	4,85	-	0,15	3,25	-	-0,23	-	-0,23
Extranjeros	0,52	-	-0,01	0,40	-	-0,02	-	-0,02
Total	2,86	-	0,08	1,72	-	-0,10	-	-0,10
<b>Empleo</b>	864	1,41	12	897	-3,35	-31	-3,35	-31
<b>Grado de ocupación</b>	27,63	-	-0,02	31,56	-	0,47	-	0,47
<b>Plazas</b>	8.017	4,52	347	8.116	-3,99	-337	-3,99	-337

Fuente: Encuesta de Ocupación Hotelera. INE

MÁLAGA	Dic. 19		Variación	Acumulado	Var. del acumulado		Var. del acumulado	
		%	Dic. 19/Dic. 18	Ene-Dic. 19	Ene-Dic. 19/Ene-Dic. 18	%	últimos doce meses	Diferencias
			Diferencias				%	Diferencias
<b>Viajeros alojados</b>								
Españoles	143.948	16,91	20.824	2.208.778	11,25	223.297	11,25	223.297
Extranjeros	153.400	10,62	14.732	3.618.871	4,05	140.941	4,05	140.941
Total	297.348	13,58	35.556	5.827.649	6,67	364.238	6,67	364.238
<b>Pernoctaciones</b>								
Españoles	299.320	4,68	13.377	5.747.176	9,60	503.505	9,60	503.505
Extranjeros	531.955	8,34	40.935	14.635.324	0,33	48.043	0,33	48.043
Total	831.275	6,99	54.312	20.382.500	2,78	551.548	2,78	551.548
<b>Estancia Media</b>								
Españoles	2,08	-	-0,24	2,60	-	-0,04	-	-0,04
Extranjeros	3,47	-	-0,07	4,04	-	-0,15	-	-0,15
Total	2,80	-	-0,17	3,50	-	-0,13	-	-0,13
<b>Cuota (Pernoctaciones Andalucía=100%)</b>								
Españoles	22,78	-	0,58	22,57	-	1,05	-	1,05
Extranjeros	47,50	-	3,03	49,69	-	-0,76	-	-0,76
Total	34,16	-	1,68	37,11	-	-0,11	-	-0,11
<b>Empleo</b>	9.221	8,50	722	14.057	5,88	781	5,88	781
<b>Grado de ocupación</b>	44,92	-	0,94	63,40	-	1,20	-	1,20
<b>Plazas</b>	59.282	4,72	2.670	85.712	0,87	738	0,87	738

Fuente: Encuesta de Ocupación Hotelera. INE

SEVILLA	Dic.19		Variación Dic.19/Dic.18 Diferencias		Acumulado Ene-Dic.19		Var. del acumulado Ene-Dic.19/Ene-Dic.18		Var. del acumulado últimos doce meses	
		%		%		%		%		%
<b>Viajeros alojados</b>										
Españoles	140.317	8,74	11.279		1.616.339	3,83	59.592	3,83	59.592	
Extranjeros	114.206	-7,59	-9.384		2.016.084	4,51	86.999	4,51	86.999	
Total	254.523	0,75	1.895		3.632.423	4,21	146.591	4,21	146.591	
<b>Pernoctaciones</b>										
Españoles	253.456	7,35	17.356		2.852.430	3,20	88.474	3,20	88.474	
Extranjeros	246.709	-11,09	-30.781		4.391.664	7,33	299.838	7,33	299.838	
Total	500.165	-2,61	-13.425		7.244.094	5,66	388.312	5,66	388.312	
<b>Estancia Media</b>										
Españoles	1,81	-	-0,02		1,76	-	-0,01	-	-0,01	
Extranjeros	2,16	-	-0,09		2,18	-	0,06	-	0,06	
Total	1,97	-	-0,07		1,99	-	0,03	-	0,03	
<b>Cuota (Pernoctaciones Andalucía=100%)</b>										
Españoles	19,29	-	0,96		11,20	-	-0,14	-	-0,14	
Extranjeros	22,03	-	-3,10		14,91	-	0,76	-	0,76	
Total	20,55	-	-0,92		13,19	-	0,32	-	0,32	
<b>Empleo</b>	4.634	0,85	39		4.663	3,71	167	3,71	167	
<b>Grado de ocupación</b>	50,49	-	-1,79		62,27	-	1,52	-	1,52	
<b>Plazas</b>	31.567	0,93	291		31.490	2,93	896	2,93	896	

Fuente: Encuesta de Ocupación Hotelera. INE

## PREVISIONES

Pernoctaciones (miles)	Ene.20		Feb.20		Mar.20		Acumulado Ene.20-Mar.20		Var. del acumulado Ene.20-Mar.20/Ene.19-Mar.19	
	Pred.	% var.	Pred.	% var.	Pred.	% var.	Pred.	%	Diferencias	
	<b>Andalucía</b>	<b>2.294</b>	<b>3,1</b>	<b>2.807</b>	<b>5,3</b>	<b>3.738</b>	<b>-0,6</b>	<b>8.839</b>	<b>2,1</b>	<b>185</b>
Almería	112	4,1	185	6,2	304	1,1	601	3,1	18	
Cádiz	201	-4,4	274	4,9	391	-4,0	866	-1,4	-13	
Córdoba	123	1,3	139	2,6	172	-2,5	433	0,1	1	
Granada	423	2,1	480	4,6	544	-0,2	1.447	2,0	29	
Huelva	77	18,2	141	15,5	239	2,7	457	8,8	37	
Jaén	45	7,3	57	8,1	74	-2,5	176	3,2	5	
Málaga	844	6,5	1.022	6,5	1.404	1,0	3.270	4,1	129	
Sevilla	468	-0,9	510	1,2	611	-3,7	1.589	-1,3	-22	

Fuente: SAETA. Empresa Pública Turismo y Deporte de Andalucía. Consejería de Turismo, Regeneración, Justicia y Administración Local

Grado de Ocupación (%)	Ene.20		Feb.20		Mar.20		Acumulado Ene.20-Mar.20		Var. del acumulado Ene.20-Mar.20/Ene.19-Mar.19	
	Pred.	% var.	Pred.	% var.	Pred.	% var.	% var.	Pred.		
	<b>Andalucía</b>	<b>39</b>	<b>0,5</b>	<b>45</b>	<b>0,1</b>	<b>49</b>	<b>-1,4</b>	<b>45</b>	<b>-0,3</b>	
Almería	23	0,9	31	0,9	39	0,4	32	0,7		
Cádiz	28	-0,9	34	0,5	38	-2,6	34	-1,1		
Córdoba	36	-0,1	42	-0,4	48	-1,1	42	-0,6		
Granada	45	1,6	53	0,1	53	0,1	50	0,7		
Huelva	27	4,4	39	2,8	40	0,3	37	2,1		
Jaén	19	-0,2	25	-0,8	28	-2,8	24	-1,4		
Málaga	45	0,8	48	0,2	53	-1,5	49	-0,3		
Sevilla	48	-1,2	55	-1,8	61	-3,5	55	-2,2		

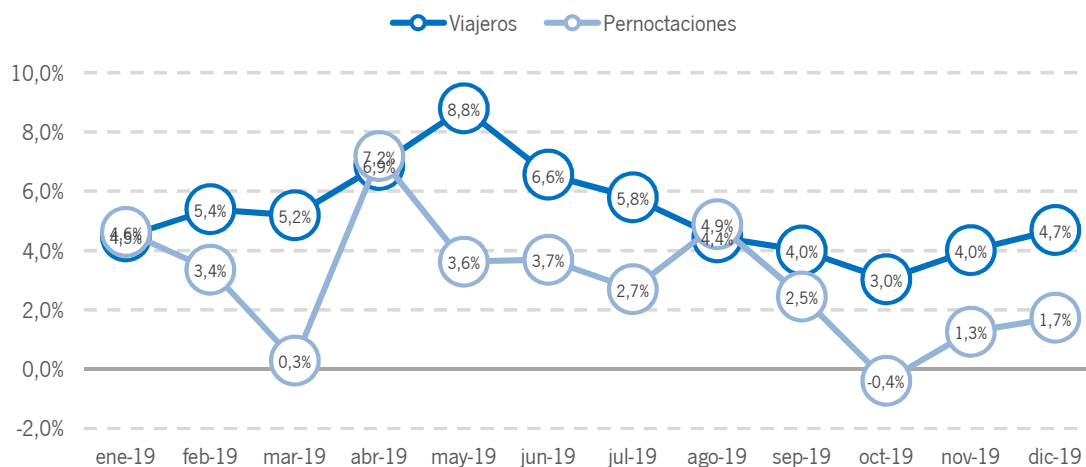
Fuente: SAETA. Empresa Pública Turismo y Deporte de Andalucía. Consejería de Turismo, Regeneración, Justicia y Administración Local

## ANÁLISIS

En **diciembre de 2019**, los establecimientos hoteleros andaluces han registrado **1,1 millones de viajeros**, que han realizado **2,4 millones de pernотaciones**, lo que en comparación con el mismo mes del año anterior supone **unos crecimientos respectivos del +4,7%** y del **+1,7%**. Tanto el mercado nacional como el mercado extranjero han contribuido en estos resultados, al registrar en ambos indicadores tasas positivas y de cuantía similar.

Del resto de las variables del movimiento hotelero, la mayoría han tenido un comportamiento positivo en el último mes del año: crecimiento del empleo hotelero del +3,0%, crecimiento de las plazas ofertadas (+0,8%) y un incremento del grado de ocupación de +0,3 puntos porcentuales. Solo la estancia media ha registrado un ligero retroceso de -0,06 días en este mes de diciembre.

**Tasas de variación de viajeros y pernотaciones registradas en establecimientos hoteleros de Andalucía según meses. Año 2019**



FUENTE: Encuesta de Ocupación Hotelera. INE

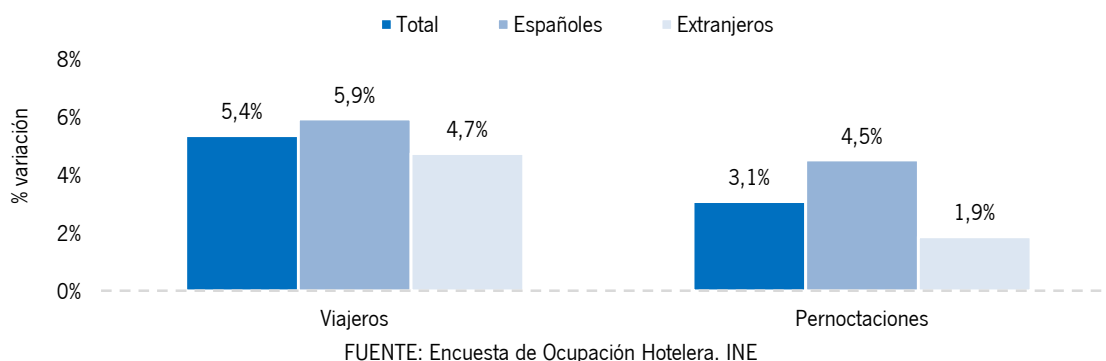
\* Cabe precisar que el análisis de las variables para los meses de marzo y abril hay que valorarlo teniendo en cuenta el "efecto Pascua".

Los datos del mes de diciembre han seguido la tónica general del **año 2019** y han contribuido al balance positivo de cierre del año: un saldo de **viajeros** que asciende a los **19,8 millones**, registrando una tasa de variación interanual del **+5,4%**, y un saldo de **pernотaciones** de **54,9 millones**, con un crecimiento del **+3,1%**, lo que supone 1,64 millones de pernотaciones más que 2018 y ser la cifra más alta de la serie 2002-2019, por lo que **Andalucía vuelve a superar su propio récord**.

Al examinar la evolución de los mercados a lo largo de 2019, se observa que el mercado nacional ha presentado mejores resultados que el internacional en las principales variables del movimiento hotelero en ocho de los doce meses del año, registrando así para el conjunto del año mayores tasas de crecimiento, tal y como puede apreciarse en el siguiente gráfico. A pesar de este mejor comportamiento del mercado nacional, las pernотaciones de extranjeros aún superan las realizadas por los turistas españoles en 2019 (29,5 millones frente a 25,5 millones), aunque se reduce un poco la distancia existente entre ambos mercados.



**Tasas de variación de viajeros y pernoctaciones registradas en establecimientos hoteleros de Andalucía según procedencia. Año 2019**



En 2019, Andalucía ocupa la cuarta posición en el ranking de movimiento hotelero de España, captando el 16,0% de las pernoctaciones realizadas en los establecimientos hoteleros españoles, una **cuota de participación** superior en +0,3 puntos a la registrada el año pasado. Además, continúa liderando las pernoctaciones de nacionales, con una cuota del 21,3% y una ganancia de +0,4 puntos respecto a 2018, ya que las pernoctaciones de este emisor han crecido más en Andalucía (+4,5%) que en la media de España (+2,6%). También se ha ganado cuota en el mercado extranjero, puesto que Andalucía ha registrado un crecimiento de pernoctaciones en este emisor frente a los descensos registrados en Canarias y Baleares, principales destinos en España del viajero foráneo.

La **estancia media** registrada en los establecimientos hoteleros andaluces para 2019 se ha situado en 2,77 días, disminuyendo levemente con respecto a la registrada en el año anterior. La estancia media del viajero extranjero (3,15 días) continúa superando a la del viajero nacional (2,43 días), y aunque ambas descienden ligeramente, el recorte es mayor para la permanencia del internacional.

La evolución ascendente de las variables de demanda ha tenido su reflejo en el **empleo hotelero**, que registra un aumento del +3,6% en este año, y eleva la cifra a una media anual de 36,3 mil personas. Se trata del sexto año consecutivo en la que se registra crecimiento en el empleo de los hoteles y pensiones de Andalucía, recuperándose prácticamente al nivel que tenía esta variable en el año previo a la crisis (36,5 mil empleos en 2007, la cifra anual más alta registrada en esta variable).

En 2019 también el **grado de ocupación** se ha situado +1,2 puntos por encima de lo que lo hizo en 2018, ocupándose como media el 56,71% del total de plazas disponibles en los establecimientos hoteleros de la Comunidad andaluza. A este resultado se ha llegado a partir de un moderado ascenso de las plazas ofertadas en 2019 (+0,8%) mientras que las pernoctaciones han aumentado un +3,1% respecto al año pasado.

En diciembre de 2019, solo tres **provincias andaluzas** presentan resultados positivos **tanto en viajeros como en pernoctaciones** (Almería, Jaén y Málaga). En la variable viajeros, destaca en este mes el crecimiento registrado en la provincia de Málaga (+13,6%), mientras que es la provincia de Huelva la que registra la tasa más alta en la variable pernoctaciones (+22,7%), impulsada fundamentalmente por el mercado nacional.

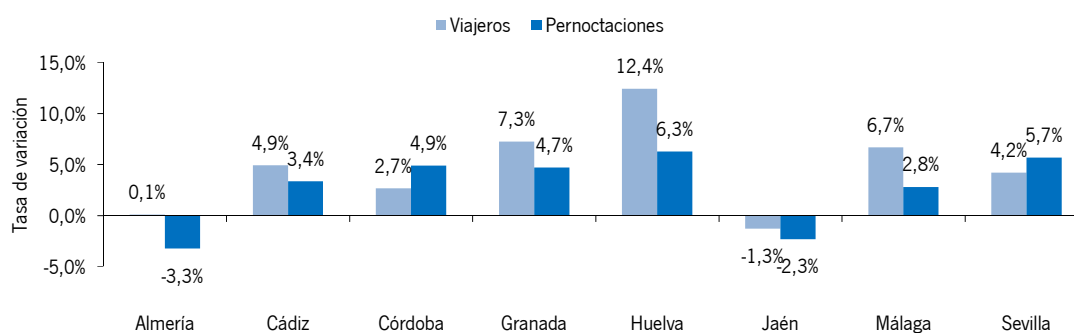
Para el conjunto del **año 2019**, son mayoría las provincias andaluzas que **presentan tasas de variación positivas** en estas variables del movimiento hotelero, únicamente Almería y Jaén cierran el ejercicio con

mantenimiento o moderados descensos. Las provincias de Huelva y Granada han registrado los mayores crecimientos de viajeros (+12,4% y +7,3%, respectivamente), mientras que en pernoctaciones, destacan los incrementos de Huelva y Sevilla, en torno al +6%, así como los de Córdoba y Granada, en torno al +5%. En estas cuatro provincias, han crecido más las pernoctaciones de extranjeros que las de españoles.

El buen comportamiento del mercado nacional ha sido decisivo para que las provincias de Cádiz y de Málaga cierren el ejercicio 2019 con tasas de pernoctaciones positivas. En el caso de Cádiz, han contrarrestado el descenso de pernoctaciones de extranjeros, y en el de Málaga, ha sido el responsable del crecimiento de pernoctaciones de la provincia, ya que el mercado extranjero prácticamente ha repetido las cifras del año anterior.

Del siguiente gráfico también se extrae que únicamente las provincias de Córdoba y Sevilla han logrado aumentar ligeramente la **estancia media** registrada en sus establecimientos hoteleros en 2019, al registrar un mayor incremento de pernoctaciones que de viajeros a lo largo del año.

### **Tasas de variación de viajeros y pernoctaciones registradas en las provincias andaluzas. Año 2019/ Año 2018**



FUENTE: Encuesta de Ocupación Hotelera. INE

También son mayoría las provincias andaluzas que han registrado en 2019 un crecimiento del **empleo hotelero** respecto al año anterior, exceptuando Granada, con un ligero descenso (-0,3%), y Jaén (-3,3%). Las tasas de crecimiento más elevadas de este indicador se han registrado en las provincias de Córdoba, Málaga y Huelva, que oscilan entre el +5% y el +6%.

Casi todas provincias andaluzas, excepto Almería, han alcanzado en 2019 unos **grados de ocupación** superiores a los registrados el año anterior, destacándose la provincia de Huelva, al registrar un incremento de ocupación en el año de +3,8 puntos porcentuales. Solo los establecimientos hoteleros de Jaén y Almería no han aumentado el número de **plazas** durante el año 2019. El resto ha registrado crecimientos moderados, correspondiéndole a Sevilla el mayor aumento de plazas hoteleras.

**Se prevé** que durante el primer trimestre del año 2020 se registre un incremento de las pernoctaciones hoteleras en Andalucía del +2,1%, alcanzándose los 8,8 millones de estancias. Asimismo, se estima que los tres primeros meses del año se cierren con un 45% de las plazas hoteleras ocupadas, lo que supone un grado de ocupación inferior en -0,3 puntos porcentuales al registrado en el mismo periodo de 2019.