



Informe mensual de coyuntura del movimiento hotelero de Andalucía

Nº 297 • AGOSTO 21

Coyuntura turística de Andalucía



Andalucía

INFORME MENSUAL DE COYUNTURA DEL MOVIMIENTO HOTELERO DE ANDALUCÍA

Publicación Oficial de la Consejería de Turismo, Regeneración, Justicia y Administración Local

COLECCIÓN

Coyuntura turística de Andalucía

EDITA

Consejería de Turismo, Regeneración, Justicia y Administración Local

Plaza Nueva, nº 4

41001 Sevilla

NPU-1-10-210047-PDF

Formulario de contacto:

https://juntadeandalucia.es/organismos/turismoregeneracionjusticiayadministracionlocal/servicios/app/csu-peticion.html?cat_servicio_id=22

ELABORA

Empresa Pública para la Gestión del Turismo y del Deporte de Andalucía

C/ Compañía nº 40

29008, Málaga

T. 951 299 300 Fax. 951 299 365

Correo e.: saeta@andalucia.org

Depósito

ISSN:

Publicado en Sevilla (España)

Legal:

1696-1315

Publicación electrónica mensual (12 números al año) disponible a texto completo en la página web de la Consejería de Turismo, Regeneración, Justicia y Administración Local e indizada en el catálogo del Centro de Documentación y Publicaciones

<https://www.juntadeandalucia.es/cultura/idea/opacidea/abnetcl.cgi?SUBC=210701>

Los contenidos de esta publicación pueden ser reproducidos siempre que se indique la fuente.

INDICE DE CONTENIDOS

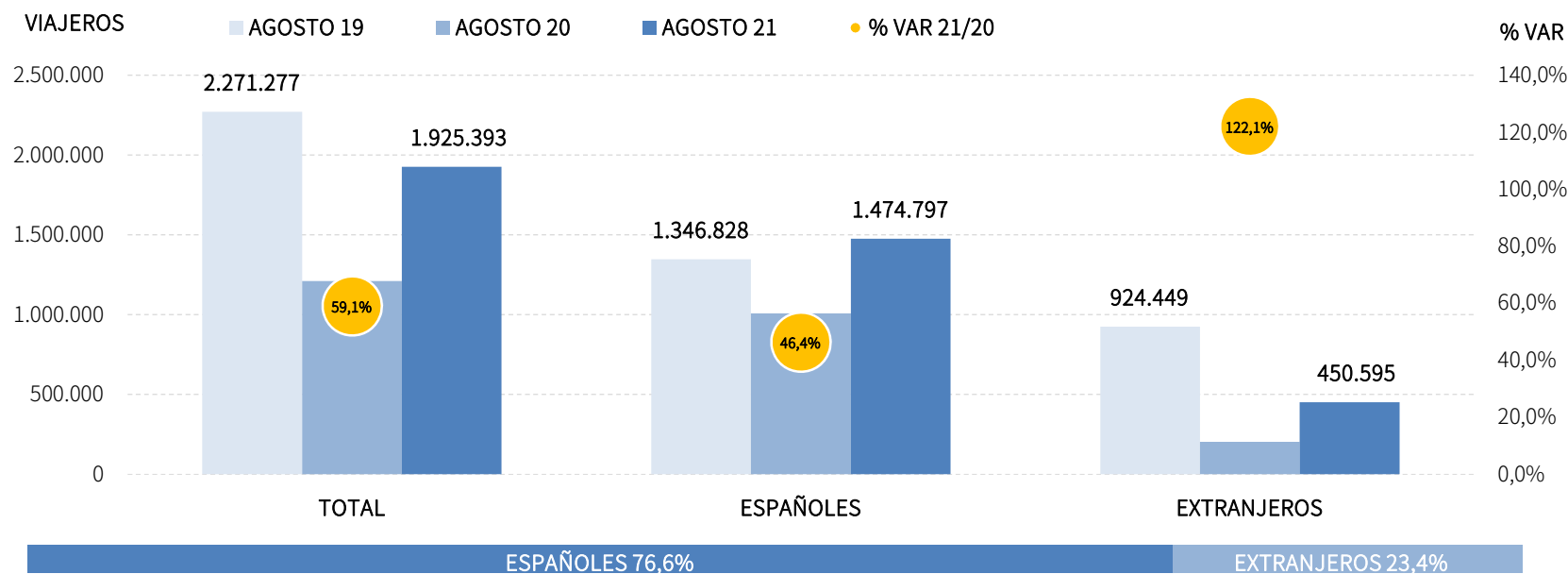
- Principales claves
- Análisis mensual
- Análisis acumulado
- Anexo de tablas

PRINCIPALES CLAVES

- Durante el mes de agosto de 2021, 1,9 millones de viajeros se han alojado en los hoteles andaluces, y se han contabilizado 6,4 millones de pernoctaciones, lo que se traduce en unas tasas de crecimiento respecto a agosto de 2020 del +59,1% y del +78,1%, respectivamente. Esta favorable evolución ha permitido acortar distancias con los registros de agosto de 2019, pero aún se está un -15,2% y un -15,9% por debajo del nivel del nivel de viajeros y pernoctaciones registrados en dicho mes.
- **Destaca el comportamiento del mercado español**, no solo por su mayor peso en el total de la demanda en este mes y en lo que va de año (con unas cuotas sobre el total de viajeros y de pernoctaciones que rondan o superan el 75%), sino por su excelente evolución en este mes de agosto, **llegando a superar en ambas variables los niveles registrados en agosto de 2019, los más elevados hasta la fecha, estableciendo dos nuevos récords de viajeros y de pernoctaciones de nacionales para un mes de agosto en los hoteles andaluces.**
- **Los buenos resultados de este mes en la demanda hotelera se suman a los registrados desde principios de año, de modo que, tanto en viajeros como en pernoctaciones, se superan con creces los acumulados en el periodo enero-agosto 2020**, en concreto en un +22,0% y un +30,9%, respectivamente. No obstante, y aunque estas cifras avalan la reactivación de la actividad hotelera, aún queda bastante terreno por recuperar para alcanzar los niveles pre-crisis.
- El excelente desempeño del mercado nacional en agosto ha contribuido a que Andalucía permanezca en la primera posición del movimiento hotelero de España, captando el 18,5% de las pernoctaciones realizadas en los hoteles españoles en lo que va de año, y a mantener el primer puesto en el ranking de las pernoctaciones de españoles.
- La ausencia de referentes históricos válidos con los que comparar la actual crisis global ha impedido la elaboración de previsiones en base a un modelo de series temporales, en el que las observaciones en un instante de tiempo dependen de los valores de la serie en el pasado. No obstante, se realiza un esfuerzo por adelantar la evolución de la actividad hotelera y turística llevando a cabo Sondeos de Opinión a la Oferta de Alojamiento en periodos de máxima afluencia. Así, este informe se acompaña del último Sondeo realizado.

VIAJEROS EN ESTABLECIMIENTOS HOTELEROS

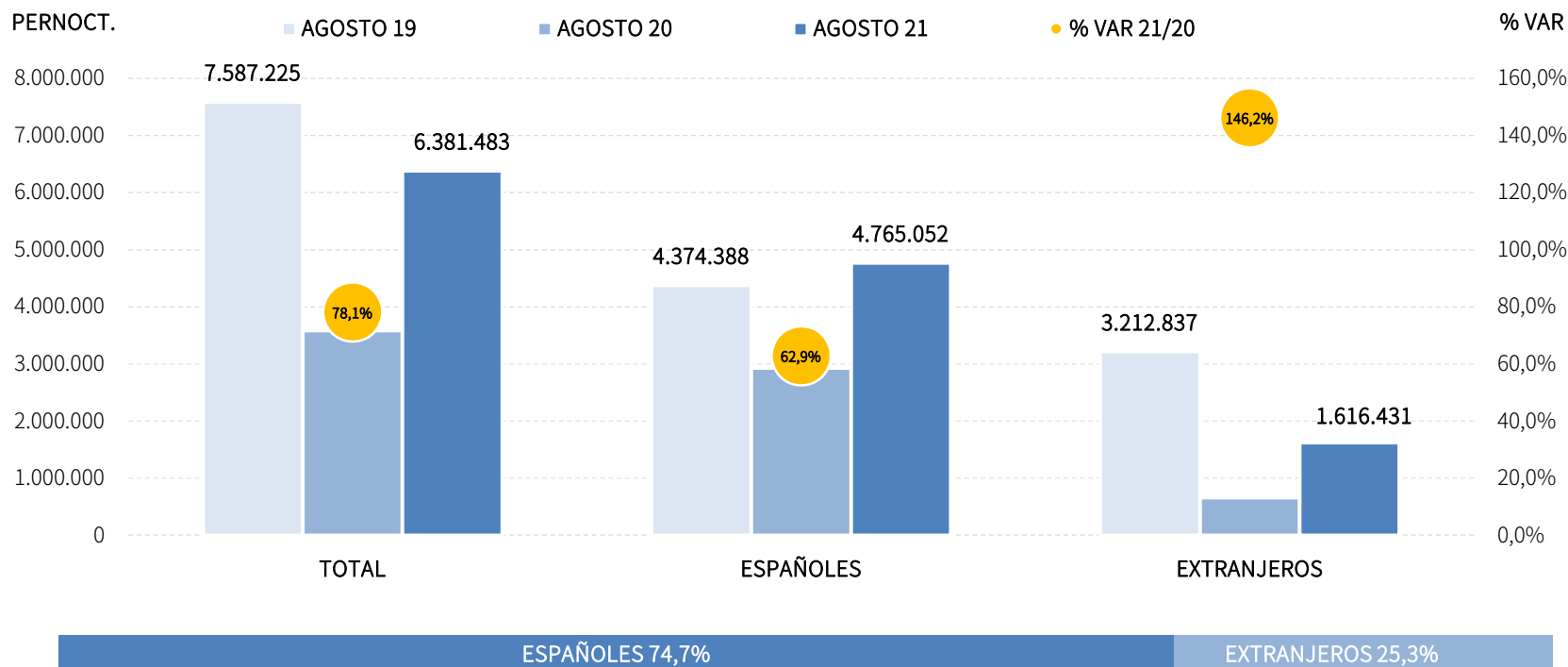
Los alojamientos hoteleros andaluces han registrado 1,9 millones de viajeros en agosto de 2021, superando con creces, tanto el mercado nacional como el extranjero, los registros de agosto del año anterior. **Destaca el comportamiento de los viajeros españoles**, no solo por su mayor peso en el total de la demanda en este mes (76,6% frente a un 23,4% de los de procedencia extranjera), sino por su excelente evolución, ya que ha superado en un +9,5% el nivel de agosto de 2019, el más elevado hasta la fecha, marcando un **nuevo récord de viajeros nacionales** para el mes.



Fuente: SAETA a partir de datos de Encuesta de Ocupación Hotelera (INE)

PERNOCTACIONES EN ESTABLECIMIENTOS HOTELEROS

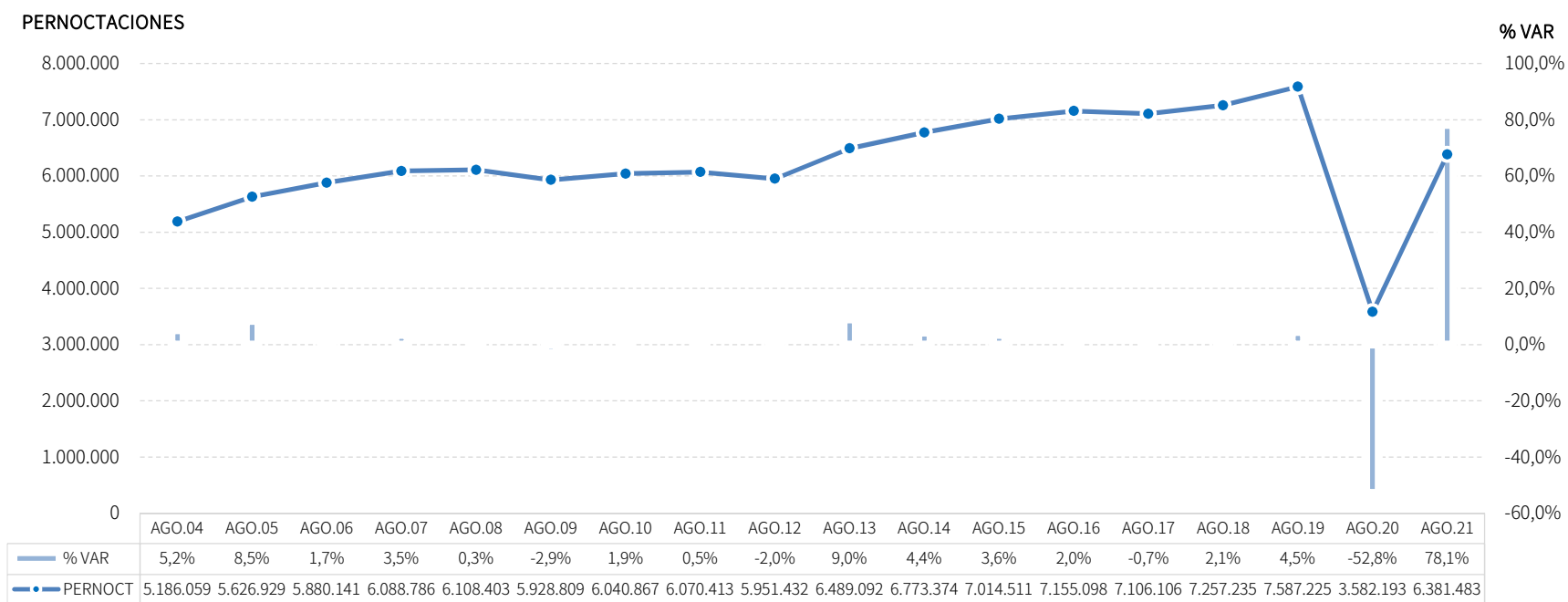
Estos viajeros han realizado un total de 6,4 millones de pernoctaciones. De este total, el 74,7% corresponde al mercado nacional (4,8 millones de pernoctaciones) y el 25,3% restante al mercado internacional. La comparativa respecto a las cifras del año anterior arroja importantes crecimientos en ambos mercados, ya que las pernoctaciones registradas en agosto de 2020 fueron escasas. Igualmente, **destaca la evolución de las pernoctaciones de españoles en los alojamientos hoteleros andaluces en este mes**, pues han superado en un +8,9% a las registradas en agosto de 2019, alcanzando el registro más alto de la serie histórica en este indicador.



Fuente: SAETA a partir de datos de Encuesta de Ocupación Hotelera (INE)

EVOLUCIÓN PERNOCTACIONES EN ESTABLECIMIENTOS HOTELEROS

Lamentablemente, la fortaleza de la demanda nacional no ha podido contrarrestar los discretos resultados del mercado extranjero, pues sus pernoctaciones aún permanecen un -49,7% por debajo de las de agosto de 2019. Así, tal y como muestra el gráfico, no se ha podido recuperar todo el terreno perdido, y el total de pernoctaciones registradas en agosto de 2021 aún permanece por debajo de los niveles pre-pandemia.



Fuente: SAETA a partir de datos de Encuesta de Ocupación Hotelera (INE)

POSICIÓN DE ANDALUCÍA EN ESPAÑA (PERNOCTACIONES)

Andalucía ocupa en el mes de agosto la segunda posición en el ranking de movimiento hotelero de España, con una cuota del 18,5%. Un mes más, Andalucía se posiciona como el primer destino de los viajeros nacionales, mientras que Baleares es el principal destino elegido por los viajeros internacionales.

PERNOCTACIONES TOTAL		AGOSTO 21	% VAR	CUOTA
1	Baleares	6.559.889	202,4%	19,0%
2	Andalucía	6.381.483	78,1%	18,5%
3	Cataluña	6.000.126	111,8%	17,4%
4	Canarias	4.382.680	123,4%	12,7%
5	C. Valenciana	3.335.036	96,8%	9,7%
6	Madrid	1.151.633	171,9%	3,3%
Total	España	34.493.831	103,8%	100,0%

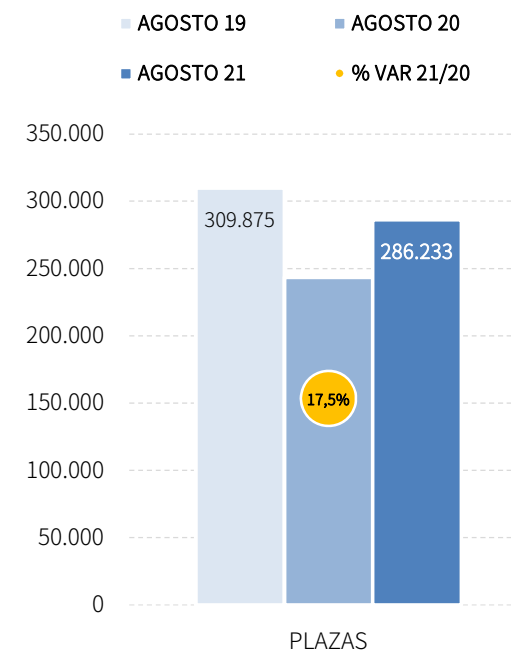
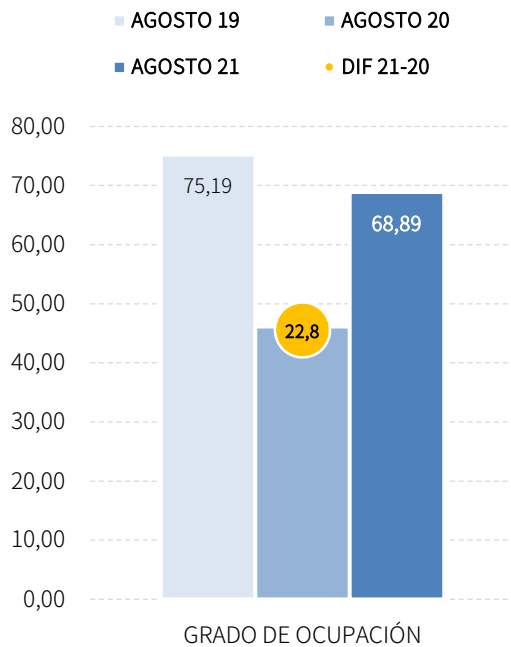
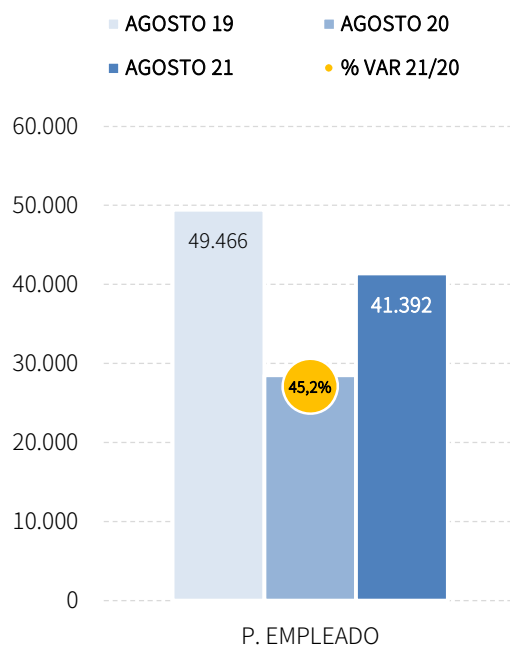
PERNOCTACIONES ESPAÑOLES		AGOSTO 21	% VAR	CUOTA
1	Andalucía	4.765.052	62,9%	24,3%
2	Cataluña	3.061.500	50,2%	15,6%
3	C. Valenciana	2.514.462	81,3%	12,8%
4	Canarias	1.539.344	69,5%	7,9%
5	Baleares	1.216.139	67,7%	6,2%
6	Madrid	678.643	148,4%	3,5%
Total	España	19.597.520	62,5%	100,0%

PERNOCTACIONES EXTRANJEROS		AGOSTO 21	% VAR	CUOTA
1	Baleares	5.343.750	270,1%	35,9%
2	Cataluña	2.938.625	269,4%	19,7%
3	Canarias	2.843.336	169,8%	19,1%
4	Andalucía	1.616.431	146,2%	10,9%
5	C. Valenciana	820.575	166,4%	5,5%
6	Madrid	472.990	214,8%	3,2%
Total	España	14.896.311	205,9%	100,0%

Fuente: SAETA a partir de datos de Encuesta de Ocupación Hotelera (INE)

PLAZAS, OCUPACIÓN Y PERSONAL EMPLEADO

Se registran 41,4 mil empleos en los establecimientos hoteleros andaluces. Del total de plazas disponibles en agosto (286,2 mil plazas), en este mes se han ocupado el 68,89% de las mismas. En todas las variables de oferta, la evolución respecto a los datos de agosto de 2020 es positiva y muy favorable, puesto que el nivel registrado en dicho mes fue muy bajo. Los gráficos muestran la distancia aún por recorrer en todas las variables para aproximarse a los registros de agosto de 2019.

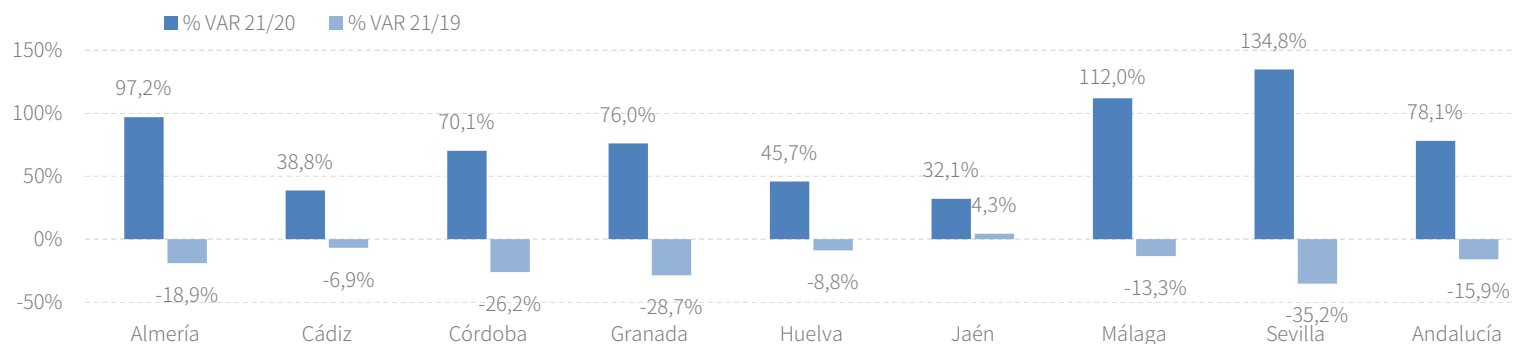


Fuente: SAETA a partir de datos de Encuesta de Ocupación Hotelera (INE)

RESULTADOS PROVINCIALES (DEMANDA)

En agosto de 2021, Málaga y Cádiz son las provincias andaluzas que presentan los registros más elevados tanto en viajeros como en pernoctaciones. En el extremo opuesto se posicionan Córdoba y Jaén, que registraron en conjunto el 3,8% de las pernoctaciones contabilizadas en Andalucía en este mes. La comparativa con la información del año anterior arroja tasas de variación muy elevadas, superiores al +100% en algunos casos. No obstante, en el gráfico se puede comprobar que solo la provincia de Jaén ha registrado en agosto de 2021 más pernoctaciones que en agosto de 2019 (+4,3% más).

AGOSTO 21	VIAJEROS	% VAR	CUOTA	PERNOCT.	% VAR	CUOTA
Almería	231.602	76,2%	12,0%	885.757	97,2%	13,9%
Cádiz	345.882	21,3%	18,0%	1.259.070	38,8%	19,7%
Córdoba	73.831	76,8%	3,8%	135.392	70,1%	2,1%
Granada	218.522	61,5%	11,3%	510.931	76,0%	8,0%
Huelva	171.177	35,2%	8,9%	701.681	45,7%	11,0%
Jaén	55.274	36,3%	2,9%	107.761	32,1%	1,7%
Málaga	621.842	74,3%	32,3%	2.366.398	112,0%	37,1%
Sevilla	207.263	122,8%	10,8%	414.493	134,8%	6,5%
Andalucía	1.925.393	59,1%	100,0%	6.381.483	78,1%	100,0%

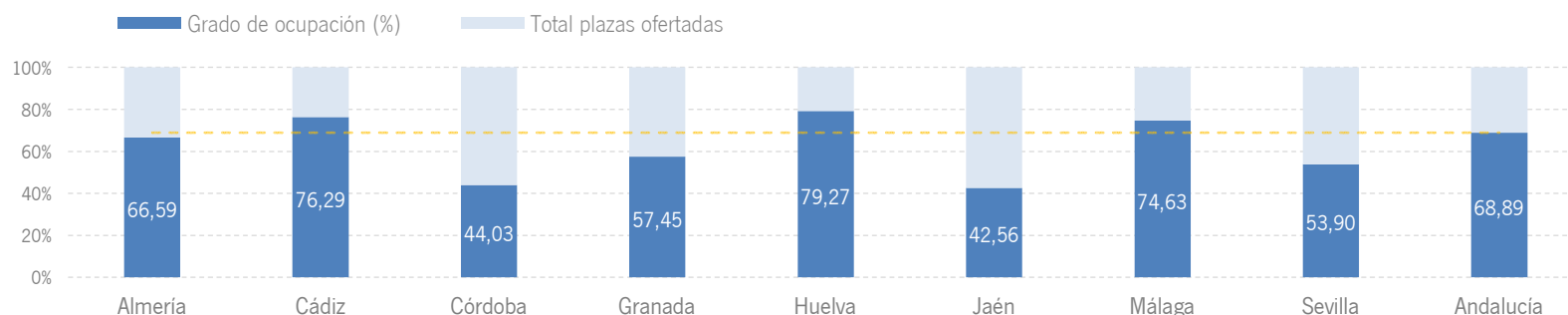


Fuente: SAETA a partir de datos de Encuesta de Ocupación Hotelera (INE)

RESULTADOS PROVINCIALES (OFERTA)

Málaga y Cádiz son, igualmente, las provincias andaluzas que presentan el mayor número de plazas ofertadas y de personal empleado en sus establecimientos hoteleros del mes de agosto. Sin embargo, las mayores ocupaciones se han registrado en los hoteles de Huelva y Cádiz (79,27% y 76,29%, respectivamente), aunque también Málaga ha presentado una ocupación superior a la media andaluza. Respecto a las cifras pre-pandemia, solo la provincia de Jaén dispone en este mes de más personal empleado que en agosto de 2019 (un +1,8% más), seguida de Cádiz, cuyas cifras de plazas y empleo están muy cerca del nivel de 2019.

AGOSTO 21	PLAZAS	% VAR 21/20	% VAR 21/19	G.OCUPACIÓN	DIFERENCIAS	P. EMPLEADO	% VAR 21/20	% VAR 21/19
Almería	40.636	19,2%	-6,8%	66,59	25,4	4.592	63,2%	-16,8%
Cádiz	51.464	7,0%	-0,2%	76,29	17,3	8.840	27,0%	-0,9%
Córdoba	9.807	48,4%	-8,7%	44,03	5,6	912	29,5%	-30,5%
Granada	27.155	13,2%	-20,0%	57,45	19,4	2.754	31,2%	-31,4%
Huelva	27.270	1,4%	-5,8%	79,27	23,2	4.633	31,4%	-10,1%
Jaén	8.001	11,9%	-4,2%	42,56	6,5	978	27,7%	1,8%
Málaga	97.547	22,7%	-4,1%	74,63	30,8	16.098	59,3%	-14,9%
Sevilla	24.354	41,9%	-21,5%	53,90	20,9	2.586	69,7%	-44,5%
Andalucía	286.233	17,5%	-7,6%	68,89	22,8	41.392	45,2%	-16,3%



Fuente: SAETA a partir de datos de Encuesta de Ocupación Hotelera (INE)

RENTABILIDAD HOTELERA (ADR Y REVPAR)

El precio medio diario por habitación en los establecimientos hoteleros andaluces se sitúa en agosto en 137 euros, 27 euros por encima del valor registrado en el mismo mes del año 2020, siendo 22€ mayor que la media nacional. Igualmente, los ingresos por habitación disponible ascienden a 100,73€, lo que supone un incremento de 47,24€ respecto a las cifras de agosto 2020.

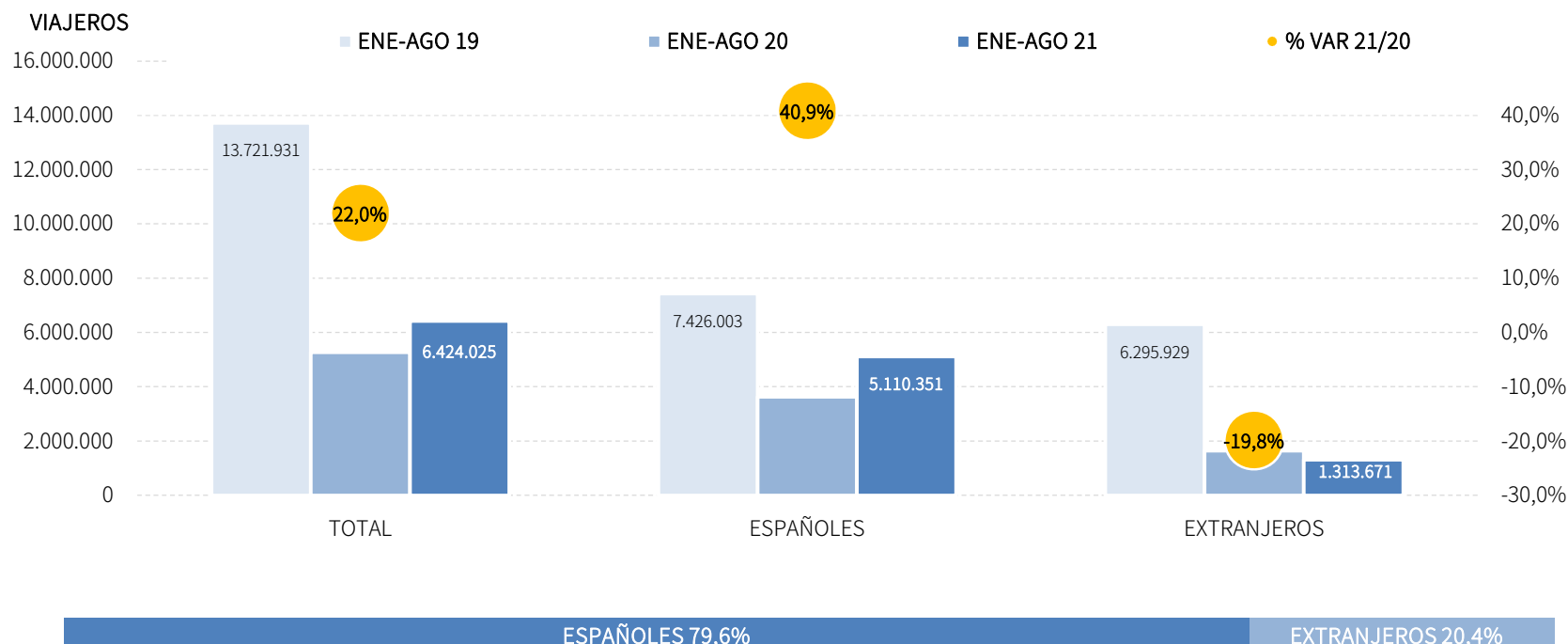
CC.AA. TURÍSTICAS	ADR	% VAR	DIF.	REVPAR	% VAR	DIF.
Andalucía	137,03 €	24,6%	27,05 €	100,73 €	88,3%	47,24 €
Baleares	154,25 €	14,8%	19,91 €	103,32 €	92,4%	49,62 €
Canarias	109,95 €	10,0%	9,97 €	72,98 €	49,3%	24,09 €
Cataluña	105,93 €	10,1%	9,72 €	72,15 €	67,9%	29,17 €
Comunidad Valenciana	113,20 €	21,1%	19,76 €	88,40 €	90,4%	41,96 €
Comunidad de Madrid	67,76 €	22,8%	12,59 €	30,42 €	86,6%	14,12 €
España	115,01 €	18,5%	17,97 €	78,14 €	77,1%	34,03 €

PROVINCIAS ANDALUZAS	ADR	% VAR	DIF.	REVPAR	% VAR	DIF.
Almería	121,43 €	23,2%	22,88 €	94,55 €	93,7%	45,74 €
Cádiz	161,44 €	15,0%	21,05 €	131,26 €	49,0%	43,18 €
Córdoba	60,65 €	3,4%	1,99 €	29,22 €	25,5%	5,93 €
Granada	80,04 €	8,7%	6,43 €	49,55 €	68,1%	20,07 €
Huelva	163,60 €	42,8%	49,05 €	130,85 €	113,1%	69,44 €
Jaén	62,90 €	5,9%	3,49 €	29,16 €	37,9%	8,02 €
Málaga	157,33 €	38,1%	43,42 €	124,77 €	138,5%	72,46 €
Sevilla	69,98 €	11,2%	7,05 €	40,18 €	78,2%	17,63 €

Fuente: SAETA a partir de datos de Encuesta de Ocupación Hotelera (INE)

VIAJEROS EN ESTABLECIMIENTOS HOTELEROS

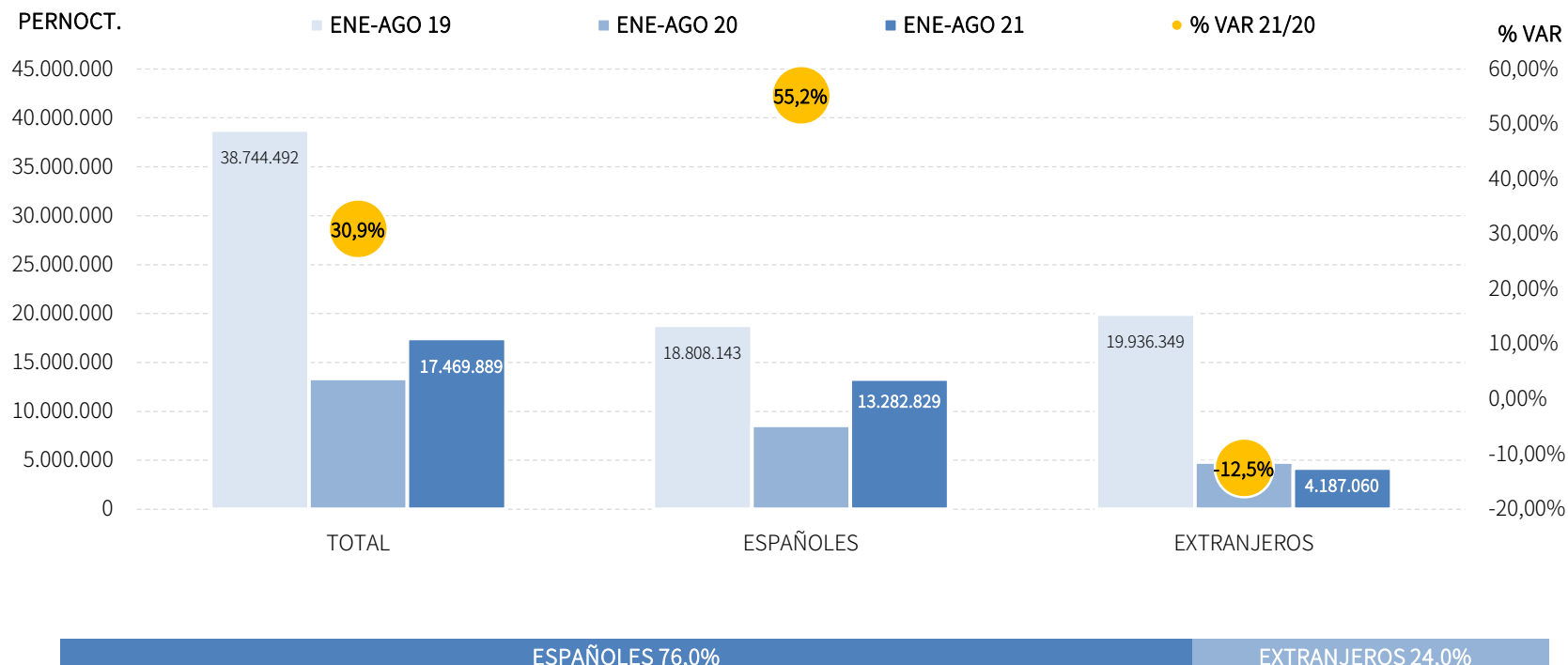
Los alojamientos hoteleros andaluces han registrado 6,4 millones de viajeros en el acumulado enero-agosto de 2021, lo que supone un incremento del +22,0% respecto al mismo periodo del año anterior. La evolución por mercados presenta un panorama opuesto: mientras los viajeros nacionales registran un incremento del +40,9%, el mercado internacional continúa un -19,8% por debajo del nivel registrado el año anterior.



Fuente: SAETA a partir de datos de Encuesta de Ocupación Hotelera (INE)

PERNOCTACIONES EN ESTABLECIMIENTOS HOTELEROS

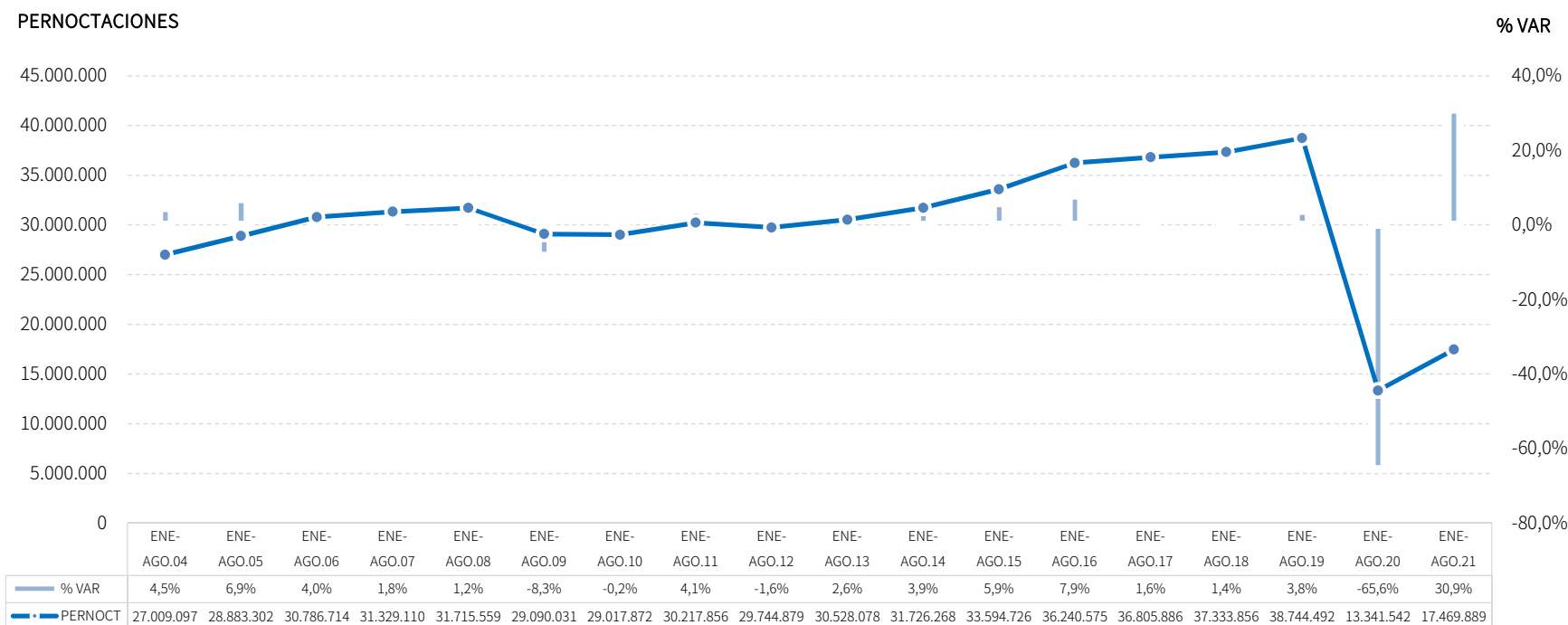
Estos viajeros han realizado en lo que va del año 2021 un total de 17,5 millones de pernoctaciones, un +30,9% más que en el mismo periodo del año anterior. Por procedencias, señalar que el mercado nacional continúa siendo el principal protagonista de la actividad hotelera en lo que va de 2021: con un volumen de pernoctaciones de 13,7 millones (el 76% del total) y una tasa de variación del +55,2%, viene registrado una evolución más favorable que la del mercado extranjero, que aún permanece un -12,5% por debajo del nivel del año 2020. El gráfico muestra además la distancia aún por recorrer para aproximarse a los registros de 2019.



Fuente: SAETA a partir de datos de Encuesta de Ocupación Hotelera (INE)

EVOLUCIÓN PERNOCTACIONES EN ESTABLECIMIENTOS HOTELEROS

El volumen de pernoctaciones acumulado en el periodo enero-agosto 2021 supera al registrado en el mismo periodo del año 2020 en un +30,9%. A pesar de este crecimiento, queda mucho terreno por recuperar para alcanzar los niveles pre-crisis, tal y como puede apreciarse en el gráfico.



Fuente: SAETA a partir de datos de Encuesta de Ocupación Hotelera (INE)

POSICIÓN DE ANDALUCÍA EN ESPAÑA (PERNOCTACIONES)

Andalucía ocupa la primera posición en el ranking de movimiento hotelero de España, captando el 18,5% de las pernoctaciones realizadas en los establecimientos hoteleros españoles, registrando en este periodo acumulado un crecimiento similar al de la media nacional. También es el principal destino para las pernoctaciones de nacionales, con una cuota del 23,4%.

PERNOCTACIONES TOTAL		ENE-AGO 21	% VAR	CUOTA
1	Andalucía	17.469.889	30,9%	18,5%
2	Baleares	16.057.802	214,0%	17,0%
3	Cataluña	15.125.064	41,2%	16,0%
4	Canarias	11.468.794	-31,1%	12,1%
5	C. Valenciana	9.157.487	36,1%	9,7%
6	Madrid	6.013.228	5,4%	6,4%
Total	España	94.578.094	30,0%	100,0%

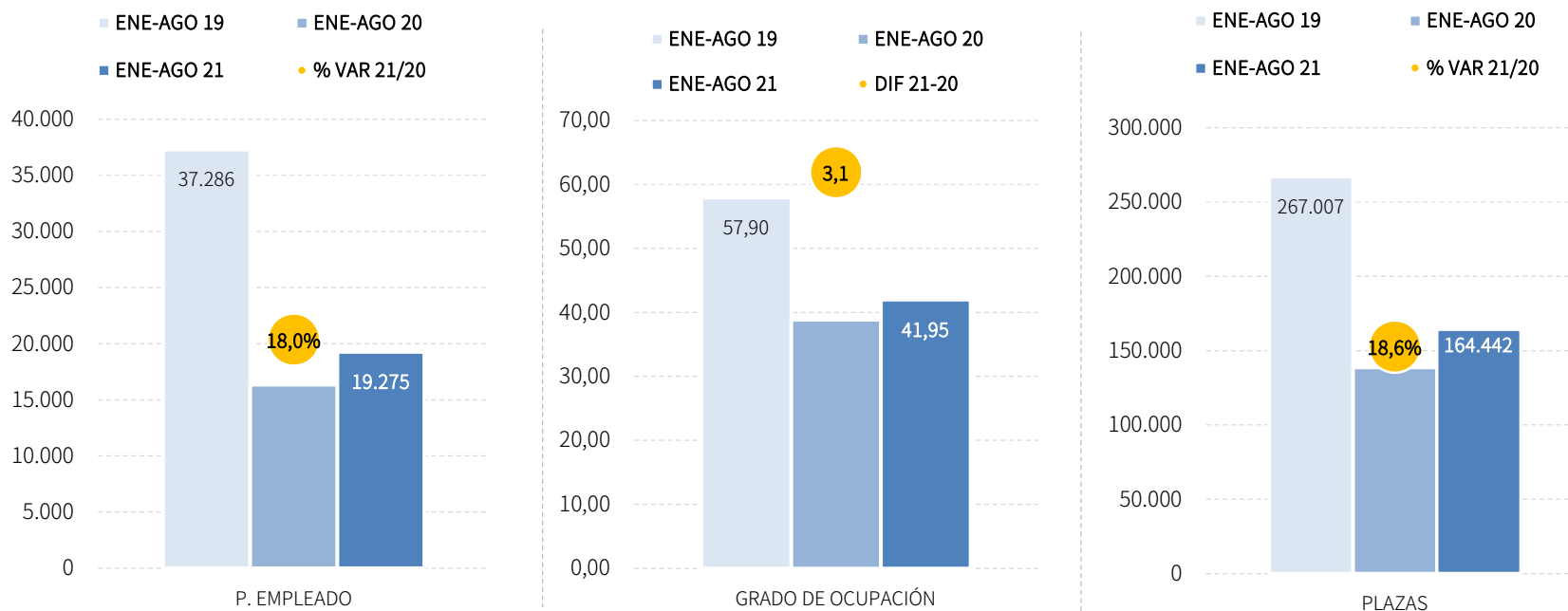
PERNOCTACIONES ESPAÑOLES		ENE-AGO 21	% VAR	CUOTA
1	Andalucía	13.282.829	55,2%	23,4%
2	Cataluña	8.608.661	62,9%	15,2%
3	C. Valenciana	7.162.269	68,0%	12,6%
4	Canarias	4.099.313	68,3%	7,2%
5	Madrid	4.005.691	34,6%	7,1%
6	Baleares	2.849.555	105,9%	5,0%
Total	España	56.769.391	52,7%	100,0%

PERNOCTACIONES EXTRANJEROS		ENE-AGO 21	% VAR	CUOTA
1	Baleares	13.208.249	254,1%	34,9%
2	Canarias	7.369.482	-48,1%	19,5%
3	Cataluña	6.516.403	20,1%	17,2%
4	Andalucía	4.187.060	-12,5%	11,1%
5	Madrid	2.007.537	-26,5%	5,3%
6	C. Valenciana	1.995.218	-19,1%	5,3%
Total	España	37.808.705	6,3%	100,0%

Fuente: SAETA a partir de datos de Encuesta de Ocupación Hotelera (INE)

PLAZAS, OCUPACIÓN Y PERSONAL EMPLEADO

El empleo hotelero registra un incremento del +18,0% en el acumulado enero-agosto de 2021, y sitúa la cifra en una media de 19,3 mil personas empleadas. Del total de plazas disponibles en los establecimientos hoteleros andaluces en este periodo, se han ocupado el 41,95%, un grado de ocupación superior en +3,1 puntos porcentuales al registrado en el mismo acumulado de 2020. En cuanto a las plazas ofertadas, el incremento en términos relativos respecto al mismo periodo del año anterior ha sido del +18,6%. En la comparativa con los datos del acumulado enero-agosto de 2019, los gráficos evidencian claramente lo lejos que se está de dichos registros.

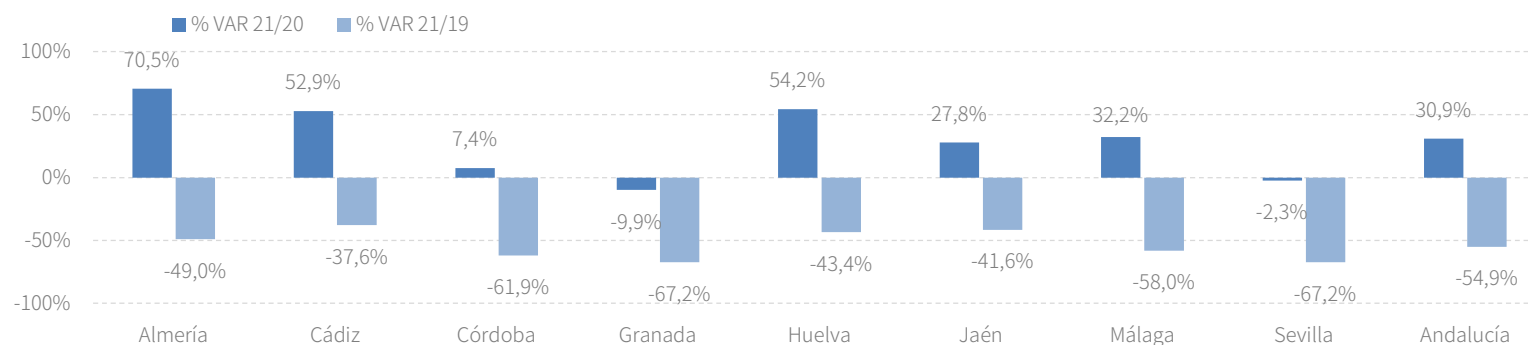


Fuente: SAETA a partir de datos de Encuesta de Ocupación Hotelera (INE)

RESULTADOS PROVINCIALES (DEMANDA)

En el acumulado enero-agosto de 2021, solo la provincia de Granada presenta tasas de variación negativas tanto en viajeros como en pernoctaciones. Por el contrario, las provincias de Almería, Huelva y Cádiz registran incrementos en ambas variables que rondan o superan el +50%. En el gráfico se puede comprobar que, aunque la mayoría de las provincias han superado las pernoctaciones acumuladas de 2020, ninguna provincia ha conseguido registrar más pernoctaciones que en acumulado enero-agosto de 2019.

ENE-AGO 21	VIAJEROS	% VAR	CUOTA	PERNOCT.	% VAR	CUOTA
Almería	641.927	57,2%	10,0%	2.102.589	70,5%	12,0%
Cádiz	1.227.062	34,2%	19,1%	3.593.400	52,9%	20,6%
Córdoba	302.532	8,7%	4,7%	524.108	7,4%	3,0%
Granada	703.011	-15,9%	10,9%	1.479.977	-9,9%	8,5%
Huelva	523.486	56,1%	8,1%	1.808.634	54,2%	10,4%
Jaén	204.154	27,9%	3,2%	365.664	27,8%	2,1%
Málaga	1.935.752	29,4%	30,1%	6.007.575	32,2%	34,4%
Sevilla	886.099	5,8%	13,8%	1.587.940	-2,3%	9,1%
Andalucía	6.424.025	22,0%	100,0%	17.469.889	30,9%	100,0%

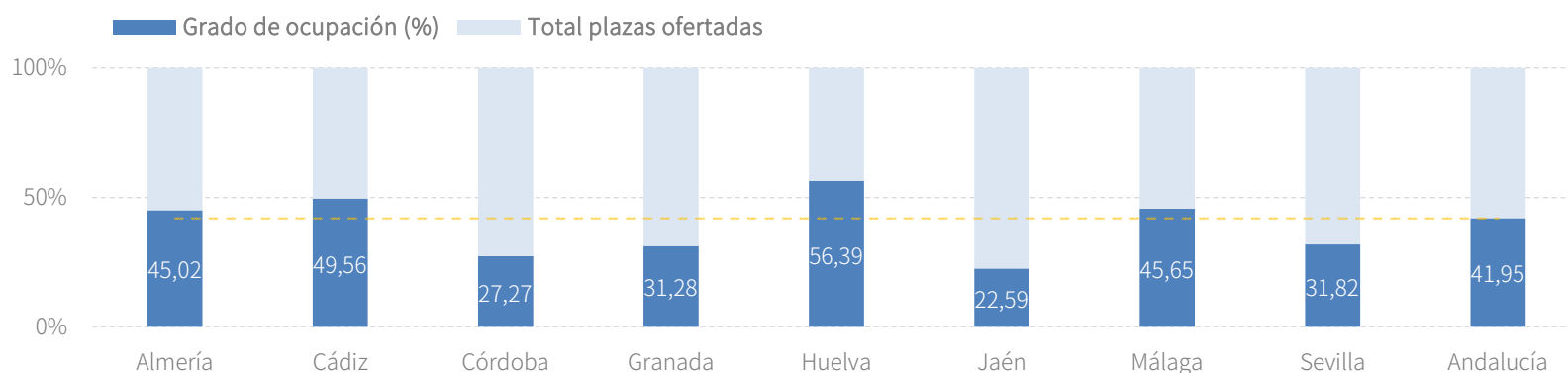


Fuente: SAETA a partir de datos de Encuesta de Ocupación Hotelera (INE)

RESULTADOS PROVINCIALES (OFERTA)

En el acumulado enero-agosto de 2021, todas las provincias andaluzas registran tasas positivas en la evolución del nº de plazas, presentando Jaén y Cádiz los mayores crecimientos. La mayoría de las provincias presentan una evolución positiva en el empleo hotelero en lo que va de año, salvo Granada y Sevilla. En cuanto al grado de ocupación, son las provincias de Huelva y Cádiz las que presentan las ocupaciones más elevadas en el periodo, que rondan o superan el 50%. Todas las provincias permanecen muy por debajo de las cifras de 2019.

ENE-AGO 21	PLAZAS	% VAR 21/20	% VAR 21/19	G.Ocupación	DIFERENCIAS	P. EMPLEADO	% VAR 21/20	% VAR 21/19
Almería	18.244	20,0%	-43,1%	45,02	12,6	1.771	35,4%	-48,0%
Cádiz	28.866	25,4%	-30,0%	49,56	8,7	3.834	30,3%	-36,1%
Córdoba	7.800	30,0%	-31,1%	27,27	-6,0	700	4,6%	-47,8%
Granada	18.656	7,9%	-42,7%	31,28	-7,1	1.533	-8,1%	-58,5%
Huelva	12.362	12,8%	-45,2%	56,39	13,7	1.786	40,4%	-40,0%
Jaén	6.536	33,6%	-18,8%	22,59	-1,2	671	28,9%	-22,9%
Málaga	51.764	14,8%	-41,1%	45,65	4,9	7.104	19,4%	-50,4%
Sevilla	20.214	25,0%	-35,5%	31,82	-9,4	1.877	-6,7%	-59,7%
Andalucía	164.442	18,6%	-38,4%	41,95	3,1	19.275	18,0%	-48,3%



Fuente: SAETA a partir de datos de Encuesta de Ocupación Hotelera (INE)

RENTABILIDAD HOTELERA (ADR Y REVPAR)

En el acumulado enero-agosto, el precio medio diario por habitación en los establecimientos hoteleros andaluces se sitúa en 108 euros, y los ingresos por habitación disponible ascienden a 50€, registrando crecimientos del +29,7% y del +33,9%, respectivamente y situando a Andalucía por encima de la media nacional en ambas variables.

CC.AA. TURÍSTICAS	ADR	% VAR	DIF.	REVPAR	% VAR	DIF.
Andalucía	107,96 €	29,7%	24,69 €	49,98 €	33,9%	12,64 €
Baleares	138,63 €	19,3%	22,40 €	80,70 €	68,8%	32,90 €
Canarias	103,49 €	-0,3%	-0,31 €	45,45 €	-35,7%	-25,26 €
Cataluña	91,69 €	0,1%	0,06 €	40,27 €	-1,8%	-0,72 €
Comunidad Valenciana	93,08 €	29,2%	21,06 €	45,46 €	39,4%	12,85 €
Comunidad de Madrid	66,31 €	-17,1%	-13,70 €	25,15 €	-39,4%	-16,34 €
España	95,61 €	11,9%	10,16 €	42,04 €	6,8%	2,68 €

PROVINCIAS ANDALUZAS	ADR	% VAR	DIF.	REVPAR	% VAR	DIF.
Almería	97,25 €	30,2%	22,54 €	50,64 €	60,0%	18,99 €
Cádiz	126,12 €	20,8%	21,73 €	67,76 €	40,0%	19,35 €
Córdoba	55,19 €	-3,1%	-1,77 €	17,81 €	-22,2%	-5,08 €
Granada	68,48 €	-9,2%	-6,93 €	24,50 €	-25,3%	-8,29 €
Huelva	120,88 €	34,9%	31,30 €	72,66 €	77,3%	31,69 €
Jaén	55,21 €	-0,6%	-0,31 €	14,73 €	-3,9%	-0,59 €
Málaga	130,82 €	52,8%	45,18 €	65,55 €	65,0%	25,82 €
Sevilla	65,91 €	-8,9%	-6,40 €	24,86 €	-29,7%	-10,49 €

Fuente: SAETA a partir de datos de Encuesta de Ocupación Hotelera (INE)

ANEXO TABLAS

Establecimientos hoteleros de Andalucía

Andalucía	Agosto 21	Variación mensual		Acumulado Ene-Ago.21	Var. del acumulado	
		%	Ago.21/Ago.20 Diferencias		%	Ene-Ago.21/Ene-Ago.20 Diferencias
Viajeros alojados						
Españoles	1.474.797	46,4%	467.225	5.110.351	40,9%	1.482.557
Extranjeros	450.595	122,1%	247.674	1.313.671	-19,8%	-324.498
Total	1.925.393	59,1%	714.901	6.424.025	22,0%	1.158.064
Pernoctaciones						
Españoles	4.765.052	62,9%	1.839.339	13.282.829	55,2%	4.725.411
Extranjeros	1.616.431	146,2%	959.951	4.187.060	-12,5%	-597.063
Total	6.381.483	78,1%	2.799.290	17.469.889	30,9%	4.128.347
Estancia Media						
Españoles	3,2	-	0,3	2,6	-	0,2
Extranjeros	3,6	-	0,4	3,2	-	0,3
Total	3,3	-	0,4	2,7	-	0,2
Cuota s/ total nacional						
Españoles	24,3%	-	0,1	23,4%	-	0,4
Extranjeros	10,9%	-	-2,6	11,1%	-	-2,4
Total	18,5%	-	-2,7	18,5%	-	0,1
Oferta						
Empleo	41.392	45,2%	12.893	19.275	18,0%	2.935
Grado de ocupación	68,9%	-	22,8	42,0%	-	3,1
Plazas	286.233	17,5%	42.691	164.442	18,6%	25.803

Fuente: SAETA a partir de datos de Encuesta de Ocupación Hotelera (INE)

Establecimientos hoteleros de Almería

Almería	Agosto 21	Variación mensual		Acumulado Ene-Ago.21	Var. del acumulado	
		%	Ago.21/Ago.20 Diferencias		%	Ene-Ago.21/Ene-Ago.20 Diferencias
Viajeros alojados						
Españoles	211.484	74,9%	90.589	577.180	63,9%	225.054
Extranjeros	20.118	91,4%	9.606	64.748	15,2%	8.527
Total	231.602	76,2%	100.195	641.927	57,2%	233.581
Pernoctaciones						
Españoles	805.968	95,9%	394.588	1.889.826	82,6%	854.998
Extranjeros	79.789	111,6%	42.081	212.762	7,5%	14.752
Total	885.757	97,2%	436.669	2.102.589	70,5%	869.750
Estancia Media						
Españoles	3,8	-	0,4	3,3	-	0,3
Extranjeros	4,0	-	0,4	3,3	-	-0,2
Total	3,8	-	0,4	3,3	-	0,3
Cuota s/ total Andalucía						
Españoles	16,9%	-	2,9	14,2%	-	2,1
Extranjeros	4,9%	-	-0,8	5,1%	-	0,9
Total	13,9%	-	1,3	12,0%	-	2,8
Oferta						
Empleo	4.592	63,2%	1.778	1.771	35,4%	463
Grado de ocupación	66,6%	-	25,4	45,0%	-	12,6
Plazas	40.636	19,2%	6.539	18.244	20,0%	3.038

Fuente: SAETA a partir de datos de Encuesta de Ocupación Hotelera (INE)

Establecimientos hoteleros de Cádiz

Cádiz	Agosto 21	Variación mensual		Acumulado Ene-Ago.21	Var. del acumulado	
		%	Ago.21/Ago.20 Diferencias		%	Ene-Ago.21/Ene-Ago.20 Diferencias
Viajeros alojados						
Españoles	294.097	16,6%	41.903	1.048.978	43,2%	316.570
Extranjeros	51.785	57,7%	18.939	178.083	-2,2%	-3.989
Total	345.882	21,3%	60.842	1.227.062	34,2%	312.581
Pernoctaciones						
Españoles	1.077.061	34,7%	277.645	3.015.553	61,4%	1.147.185
Extranjeros	182.009	68,6%	74.054	577.846	19,8%	95.380
Total	1.259.070	38,8%	351.699	3.593.400	52,9%	1.242.565
Estancia Media						
Españoles	3,7	-	0,5	2,9	-	0,3
Extranjeros	3,5	-	0,2	3,2	-	0,6
Total	3,6	-	0,5	2,9	-	0,4
Cuota s/ total Andalucía						
Españoles	22,6%	-	-4,7	22,7%	-	0,9
Extranjeros	11,3%	-	-5,2	13,8%	-	3,7
Total	19,7%	-	-5,6	20,6%	-	2,9
Oferta						
Empleo	8.840	27,0%	1.878	3.834	30,3%	892
Grado de ocupación	76,3%	-	17,3	49,6%	-	8,7
Plazas	51.464	7,0%	3.347	28.866	25,4%	5.850

Fuente: SAETA a partir de datos de Encuesta de Ocupación Hotelera (INE)

Establecimientos hoteleros de Córdoba

Córdoba	Agosto 21	Variación mensual		Acumulado Ene-Ago.21	Var. del acumulado	
		%	Ago.21/Ago.20 Diferencias		%	Ene-Ago.21/Ene-Ago.20 Diferencias
Viajeros alojados						
Españoles	54.712	61,7%	20.869	245.087	24,1%	47.600
Extranjeros	19.118	141,4%	11.197	57.444	-29,0%	-23.461
Total	73.831	76,8%	32.067	302.532	8,7%	24.141
Pernoctaciones						
Españoles	101.912	59,2%	37.890	424.841	21,7%	75.650
Extranjeros	33.480	114,9%	17.900	99.267	-28,5%	-39.483
Total	135.392	70,1%	55.790	524.108	7,4%	36.167
Estancia Media						
Españoles	1,9	-	0,0	1,7	-	0,0
Extranjeros	1,8	-	-0,2	1,7	-	0,0
Total	1,8	-	-0,1	1,7	-	0,0
Cuota s/ total Andalucía						
Españoles	2,1%	-	0,0	3,2%	-	-0,9
Extranjeros	2,1%	-	-0,3	2,4%	-	-0,5
Total	2,1%	-	-0,1	3,0%	-	-0,7
Oferta						
Empleo	912	29,5%	208	700	4,6%	31
Grado de ocupación	44,0%	-	5,6	27,3%	-	-6,0
Plazas	9.807	48,4%	3.200	7.800	30,0%	1.799

Fuente: SAETA a partir de datos de Encuesta de Ocupación Hotelera (INE)

Establecimientos hoteleros de Granada

Granada	Agosto 21	Variación mensual		Acumulado Ene-Ago.21	Var. del acumulado	
		Ago.21/Ago.20	Diferencias		Ene-Ago.21/Ene-Ago.20	Diferencias
		%			%	
Viajeros alojados						
Españoles	173.116	47,0%	55.376	572.550	1,9%	10.827
Extranjeros	45.406	158,2%	27.821	130.461	-52,3%	-143.314
Total	218.522	61,5%	83.197	703.011	-15,9%	-132.489
Pernoctaciones						
Españoles	406.195	59,5%	151.558	1.169.289	8,0%	86.584
Extranjeros	104.736	194,0%	69.109	310.684	-44,4%	-248.427
Total	510.931	76,0%	220.667	1.479.977	-9,9%	-161.838
Estancia Media						
Españoles	2,3	-	0,2	2,0	-	0,1
Extranjeros	2,3	-	0,3	2,4	-	0,3
Total	2,3	-	0,2	2,1	-	0,1
Cuota s/ total Andalucía						
Españoles	8,5%	-	-0,2	8,8%	-	-3,8
Extranjeros	6,5%	-	1,1	7,4%	-	-4,3
Total	8,0%	-	-0,1	8,5%	-	-3,8
Oferta						
Empleo	2.754	31,2%	655	1.533	-8,1%	-134
Grado de ocupación	57,5%	-	19,4	31,3%	-	-7,1
Plazas	27.155	13,2%	3.167	18.656	7,9%	1.372

Fuente: SAETA a partir de datos de Encuesta de Ocupación Hotelera (INE)

Establecimientos hoteleros de Huelva

Huelva	Agosto 21	Variación mensual		Acumulado Ene-Ago.21	Var. del acumulado	
		Ago.21/Ago.20	Diferencias		Ene-Ago.21/Ene-Ago.20	Diferencias
		%			%	
Viajeros alojados						
Españoles	154.246	31,3%	36.733	473.245	54,2%	166.340
Extranjeros	16.931	85,7%	7.812	50.241	76,7%	21.805
Total	171.177	35,2%	44.545	523.486	56,1%	188.145
Pernoctaciones						
Españoles	627.758	41,1%	182.842	1.608.354	54,0%	563.657
Extranjeros	73.922	101,9%	37.312	200.280	56,1%	71.993
Total	701.681	45,7%	220.155	1.808.634	54,2%	635.651
Estancia Media						
Españoles	4,1	-	0,3	3,4	-	0,0
Extranjeros	4,4	-	0,4	4,0	-	-0,5
Total	4,1	-	0,3	3,5	-	0,0
Cuota s/ total Andalucía						
Españoles	13,2%	-	-2,0	12,1%	-	-0,1
Extranjeros	4,6%	-	-1,0	4,8%	-	2,1
Total	11,0%	-	-2,4	10,4%	-	1,6
Oferta						
Empleo	4.633	31,4%	1.107	1.786	40,4%	514
Grado de ocupación	79,3%	-	23,2	56,4%	-	13,7
Plazas	27.270	1,4%	376	12.362	12,8%	1.401

Fuente: SAETA a partir de datos de Encuesta de Ocupación Hotelera (INE)

Establecimientos hoteleros de Jaén

Jaén	Agosto 21	Variación mensual		Acumulado Ene-Ago.21	Var. del acumulado	
		Ago.21/Ago.20	Diferencias		Ene-Ago.21/Ene-Ago.20	Diferencias
		%			%	
Viajeros alojados						
Españoles	51.442	33,4%	12.875	191.601	30,1%	44.327
Extranjeros	3.832	92,5%	1.841	12.553	1,5%	187
Total	55.274	36,3%	14.716	204.154	27,9%	44.515
Pernoctaciones						
Españoles	101.302	29,3%	22.926	345.029	30,4%	80.407
Extranjeros	6.459	102,7%	3.273	20.633	-3,7%	-795
Total	107.761	32,1%	26.199	365.664	27,8%	79.616
Estancia Media						
Españoles	2,0	-	-0,1	1,8	-	0,0
Extranjeros	1,7	-	0,1	1,6	-	-0,1
Total	1,9	-	-0,1	1,8	-	0,0
Cuota s/ total Andalucía						
Españoles	2,1%	-	-0,6	2,6%	-	-0,5
Extranjeros	0,4%	-	-0,1	0,5%	-	0,0
Total	1,7%	-	-0,6	2,1%	-	-0,1
Oferta						
Empleo	978	27,7%	212	671	28,9%	150
Grado de ocupación	42,6%	-	6,5	22,6%	-	-1,2
Plazas	8.001	11,9%	853	6.536	33,6%	1.644

Fuente: SAETA a partir de datos de Encuesta de Ocupación Hotelera (INE)

Establecimientos hoteleros de Málaga

Málaga	Agosto 21	Variación mensual		Acumulado Ene-Ago.21	Var. del acumulado	
		Ago.21/Ago.20	Diferencias		Ene-Ago.21/Ene-Ago.20	Diferencias
		%			%	
Viajeros alojados						
Españoles	403.705	56,5%	145.824	1.332.324	58,7%	492.557
Extranjeros	218.137	120,6%	119.263	603.427	-8,1%	-53.292
Total	621.842	74,3%	265.087	1.935.752	29,4%	439.266
Pernoctaciones						
Españoles	1.397.762	85,7%	645.042	3.712.190	78,6%	1.633.895
Extranjeros	968.636	166,4%	605.074	2.295.387	-6,9%	-169.867
Total	2.366.398	112,0%	1.250.115	6.007.575	32,2%	1.464.025
Estancia Media						
Españoles	3,5	-	0,5	2,8	-	0,3
Extranjeros	4,4	-	0,8	3,8	-	0,1
Total	3,8	-	0,7	3,1	-	0,1
Cuota s/ total Andalucía						
Españoles	29,3%	-	3,6	27,9%	-	3,7
Extranjeros	59,9%	-	4,5	54,8%	-	3,3
Total	37,1%	-	5,9	34,4%	-	0,3
Oferta						
Empleo	16.098	59,3%	5.995	7.104	19,4%	1.152
Grado de ocupación	74,6%	-	30,8	45,7%	-	4,9
Plazas	97.547	22,7%	18.017	51.764	14,8%	6.654

Fuente: SAETA a partir de datos de Encuesta de Ocupación Hotelera (INE)

Establecimientos hoteleros de Sevilla

Sevilla	Agosto 21	Variación mensual		Acumulado Ene-Ago.21	Var. del acumulado	
		Ago.21/Ago.20	Diferencias		Ene-Ago.21/Ene-Ago.20	Diferencias
Viajeros alojados						
Españoles	131.994	91,5%	63.054	669.388	36,6%	179.283
Extranjeros	75.268	212,7%	51.196	216.709	-37,7%	-130.962
Total	207.263	122,8%	114.252	886.099	5,8%	48.322
Pernoctaciones						
Españoles	247.094	105,5%	126.848	1.117.745	33,9%	283.031
Extranjeros	167.400	197,6%	111.148	470.199	-40,5%	-320.620
Total	414.493	134,8%	237.994	1.587.940	-2,3%	-37.593
Estancia Media						
Españoles	1,9	-	0,1	1,7	-	0,0
Extranjeros	2,2	-	-0,1	2,2	-	-0,1
Total	2,0	-	0,1	1,8	-	-0,1
Cuota s/ total Andalucía						
Españoles	5,2%	-	1,1	8,4%	-	-1,3
Extranjeros	10,4%	-	1,8	11,2%	-	-5,3
Total	6,5%	-	1,6	9,1%	-	-3,1
Oferta						
Empleo	2.586	69,7%	1.062	1.877	-6,7%	-134
Grado de ocupación	53,9%	-	20,9	31,8%	-	-9,4
Plazas	24.354	41,9%	7.192	20.214	25,0%	4.046

Fuente: SAETA a partir de datos de Encuesta de Ocupación Hotelera (INE)