



Informe mensual de coyuntura del movimiento hotelero de Andalucía

Nº 341 · ABRIL 25

Coyuntura turística de Andalucía



INFORME MENSUAL DE COYUNTURA DEL MOVIMIENTO HOTELERO DE ANDALUCÍA

Publicación Oficial de la Consejería de Turismo y Andalucía Exterior

COLECCIÓN

Coyuntura turística de Andalucía

EDITA

Consejería de Turismo y Andalucía Exterior

Av. de la Guardia Civil, 1 (Casa Rosa)

41013 Sevilla

NPU-1-10-250053-PDF

Formulario de contacto:

https://juntadeandalucia.es/organismos/turismoyandaluciaexterior/servicios/app/csu-peticion.html?cat_servicio_id=22

ELABORA

Empresa Pública para la Gestión del Turismo y del Deporte de Andalucía

C/ Compañía nº 40

29008, Málaga

T. 951 299 300 Fax. 951 299 365

Depósito Legal:

ISSN: 1696-1315

Publicado en Sevilla (España)

Publicación electrónica mensual (12 números al año) disponible a texto completo en la página web de la Consejería de Turismo y Andalucía Exterior e indizada en el catálogo del Centro de Documentación y Publicaciones

<https://www.juntadeandalucia.es/cultura/idea/opacidea/abnetcl.cgi?SUBC=02/2107/01>

Los contenidos de esta publicación pueden ser reproducidos siempre que se indique la fuente.

INDICE DE CONTENIDOS

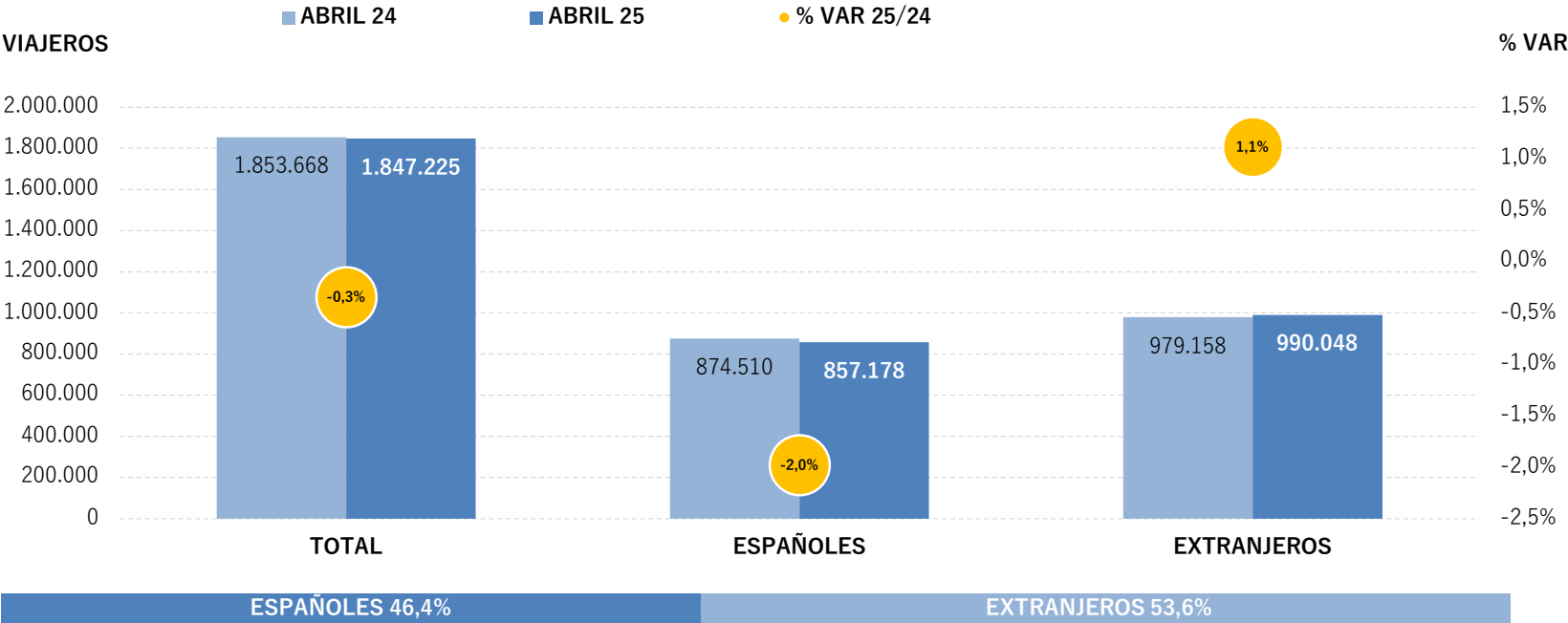
- Principales claves
- Análisis mensual
- Análisis acumulado
- Previsiones a tres meses vista
- Anexo de tablas

PRINCIPALES CLAVES

- **Nota:** la información recogida en este informe hay que valorarla teniendo en cuenta que existe **efecto Pascua**, ya que en el año 2024 la festividad de la Semana Santa tuvo lugar en el mes de marzo, mientras que en 2025 se ha celebrado en el mes de abril.
- En abril de 2025, se alojaron en los hoteles andaluces un total de 1,8 millones de viajeros, cifra prácticamente estable respecto a abril de 2024 (-0,3%). En cuanto a las pernoctaciones, se contabilizaron 5 millones, lo que supone un aumento del +3,8% en comparación con el mismo mes del año anterior. Por procedencias, se observa una evolución dispar: mientras que el número de viajeros españoles descendió un -2,0%, el de extranjeros creció un +1,1%. En pernoctaciones, ambos mercados experimentaron incrementos, aunque de diferente magnitud: las pernoctaciones de residentes en España aumentaron un +5,5%, frente al +2,7% registrado por el mercado internacional.
- En el acumulado de enero a abril, se han registrado 5,4 millones de viajeros, lo que supone un descenso del -5,9% respecto al mismo periodo de 2024, mientras que las pernoctaciones alcanzaron los 13,8 millones, con una caída del -3,6% interanual, mostrando un retroceso más acusado en el turismo nacional (-8,8% en viajeros y -8,0% en pernoctaciones) que en el internacional (-2,6% y -0,2%, respectivamente).
- Andalucía ocupa, en este mes y en el primer cuatrimestre de 2025, la segunda posición en el ranking de movimiento hotelero de España, captando el 17,2% y el 16,0%, respectivamente. Además, es el principal destino para las pernoctaciones de nacionales en ambos periodos de tiempo.
- El empleo destaca como la variable de oferta con mejor comportamiento en el arranque de 2025. Así, en abril, el número de personas empleadas en los establecimientos hoteleros andaluces presenta un aumento del +5,2% respecto al mismo mes del año anterior. Esta tendencia positiva también se refleja en el conjunto del periodo enero-abril, con un +2,6% más que en el primer cuatrimestre de 2024.
- Se prevé que, para el periodo enero-julio del año 2025, se registre un descenso de las pernoctaciones hoteleras en Andalucía del -1,3%, alcanzándose los 32 millones de noches y ocupándose el 55% de las plazas ofertadas durante este intervalo de tiempo, un grado de ocupación inferior en -0,6 puntos porcentuales al computado en el mismo periodo del año anterior.

VIAJEROS EN ESTABLECIMIENTOS HOTELEROS

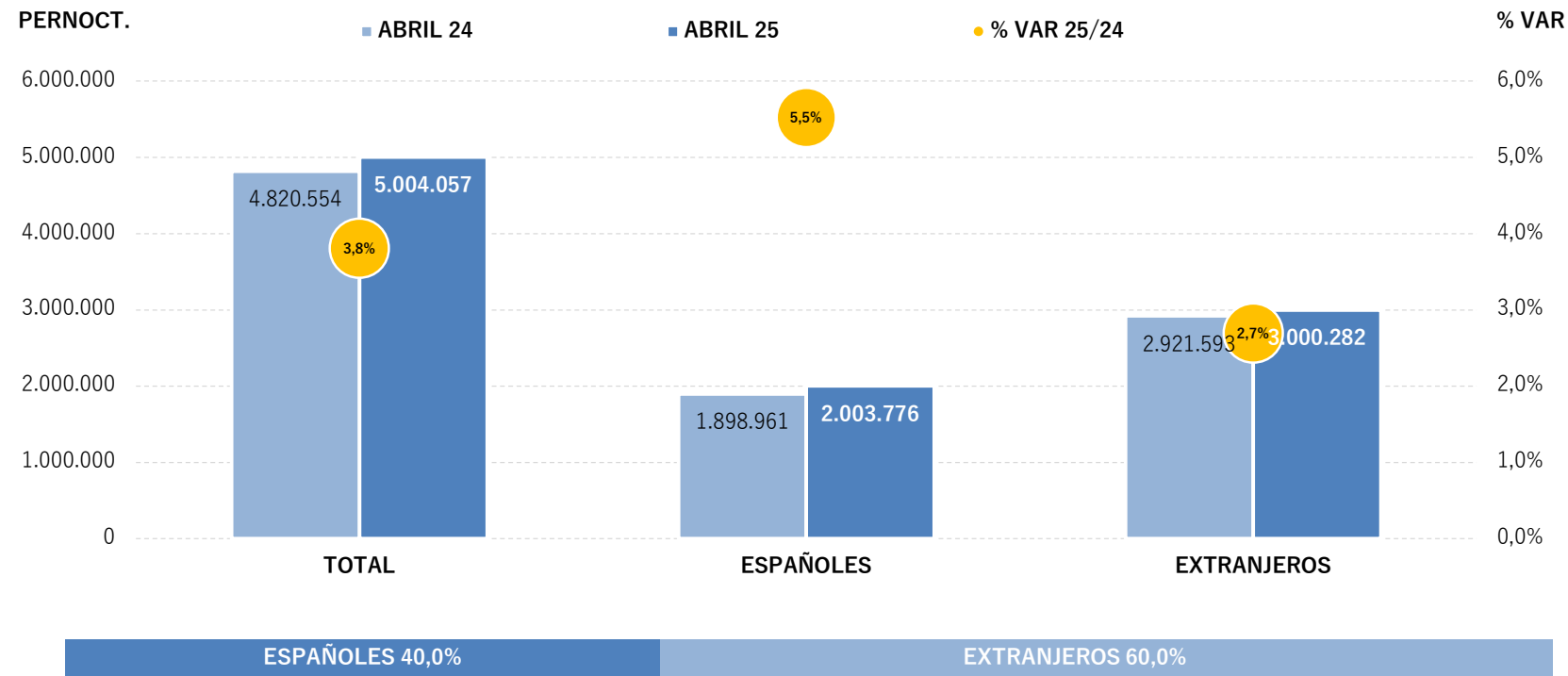
En el mes de abril, los hoteles andaluces han superado los 1,8 millones de viajeros, lo que respecto al mismo mes del año anterior supone un ligero descenso del -0,3%. Ambos mercados registran resultados dispares, con una bajada en la demanda nacional (-2,0%) acompañada de un repunte del mercado internacional (+1,1%).



Fuente: Oficina del Dato a partir de datos de Encuesta de Ocupación Hotelera (INE)

PERNOCTACIONES EN ESTABLECIMIENTOS HOTELEROS

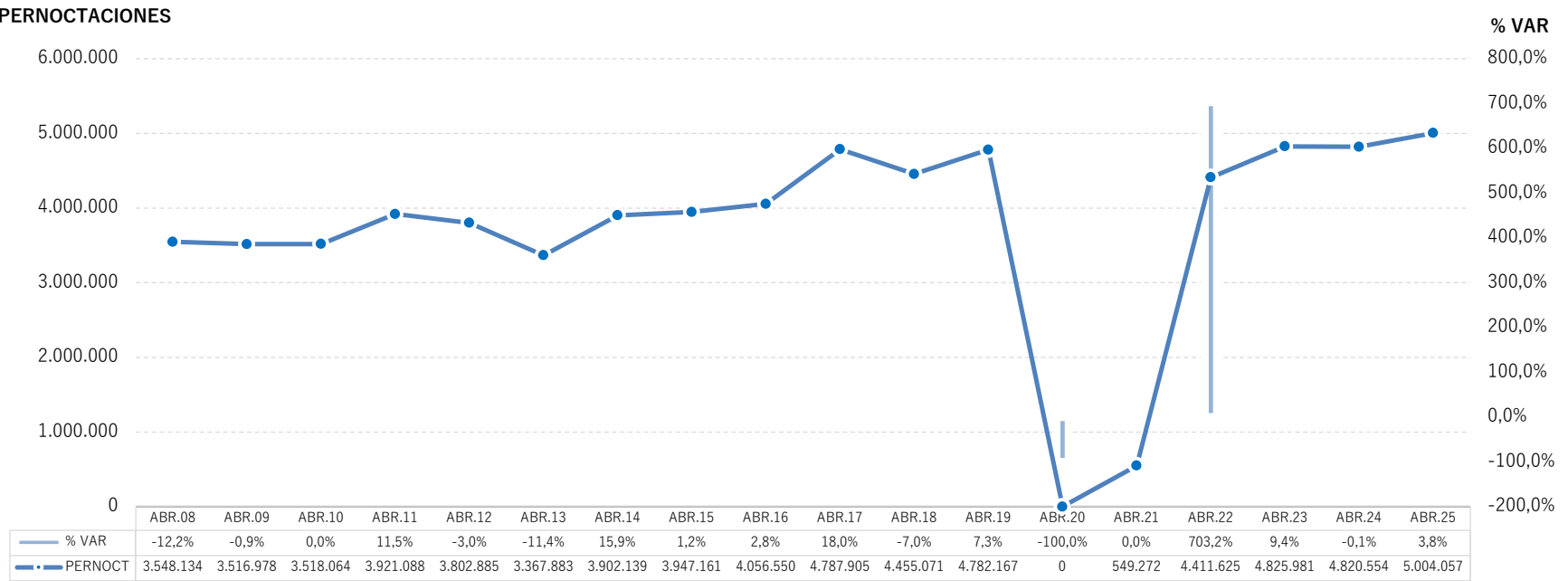
Estos viajeros han realizado un total de 5 millones de pernoctaciones, lo que supone un aumento del +3,8% respecto a abril de 2024. El análisis por mercados pone de manifiesto que, mientras las pernoctaciones del mercado español crecen a una tasa del +5,5%, el mercado extranjero también registra un incremento, pero más moderado (+2,7%).



Fuente: Oficina del Dato a partir de datos de Encuesta de Ocupación Hotelera (INE)

EVOLUCIÓN PERNOCTACIONES EN ESTABLECIMIENTOS HOTELEROS

Por primera vez, los establecimientos hoteleros andaluces han alcanzado los 5 millones de pernoctaciones en un mes de abril, superando además los valores registrados en años anteriores, incluidos 2017 y 2019, cuando la Semana Santa también coincidió con este mes.



Fuente: Oficina del Dato a partir de datos de Encuesta de Ocupación Hotelera (INE)

POSICIÓN DE ANDALUCÍA EN ESPAÑA (PERNOCTACIONES)

Andalucía ocupa en el mes de abril de 2025 la segunda posición en el ranking de movimiento hotelero de España, con una cuota del 17,2%, y un ascenso de pernoctaciones inferior al de la media nacional. Un mes más, Andalucía se posiciona como el primer destino de los viajeros nacionales, con 2,0 millones de pernoctaciones, y una cuota del 20,0%.

PERNOCTACIONES TOTAL		ABRIL 25	% VAR	CUOTA
1	Canarias	5.727.115	2,5%	19,7%
2	Andalucía	5.004.057	3,8%	17,2%
3	Cataluña	4.990.114	12,3%	17,2%
4	Baleares	3.736.772	9,4%	12,9%
5	C. Valenciana	2.676.657	5,9%	9,2%
6	Madrid	2.461.609	7,0%	8,5%
Total España		29.070.077	7,3%	100,0%

PERNOCTACIONES ESPAÑOLES		ABRIL 25	% VAR	CUOTA
1	Andalucía	2.003.776	5,5%	20,0%
2	Cataluña	1.467.479	24,4%	14,6%
3	C. Valenciana	1.284.863	13,6%	12,8%
4	Madrid	959.652	6,3%	9,6%
5	Canarias	674.512	16,3%	6,7%
6	Baleares	411.608	15,7%	4,1%
Total España		10.041.970	13,0%	100,0%

PERNOCTACIONES EXTRANJEROS		ABRIL 25	% VAR	CUOTA
1	Canarias	5.052.603	0,9%	26,6%
2	Cataluña	3.522.636	7,9%	18,5%
3	Baleares	3.325.164	8,6%	17,5%
4	Andalucía	3.000.282	2,7%	15,8%
5	Madrid	1.501.956	7,4%	7,9%
6	C. Valenciana	1.391.793	-0,3%	7,3%
Total España		19.028.107	4,5%	100,0%

Fuente: Oficina del Dato a partir de datos de Encuesta de Ocupación Hotelera (INE)

PLAZAS, OCUPACIÓN Y PERSONAL EMPLEADO

En abril, se han registrado algo más de 42.800 empleos de media en los establecimientos hoteleros andaluces. Y del total de plazas disponibles en este mes (290.074 plazas), se han ocupado el 56,28% de las mismas. Los gráficos ponen de manifiesto que respecto a abril del año 2024 todas las variables de oferta registran incrementos: el empleo hotelero presenta una subida del +5,2%, la oferta de plazas sube un +0,4% y su grado de ocupación crece en +1,4 puntos porcentuales.

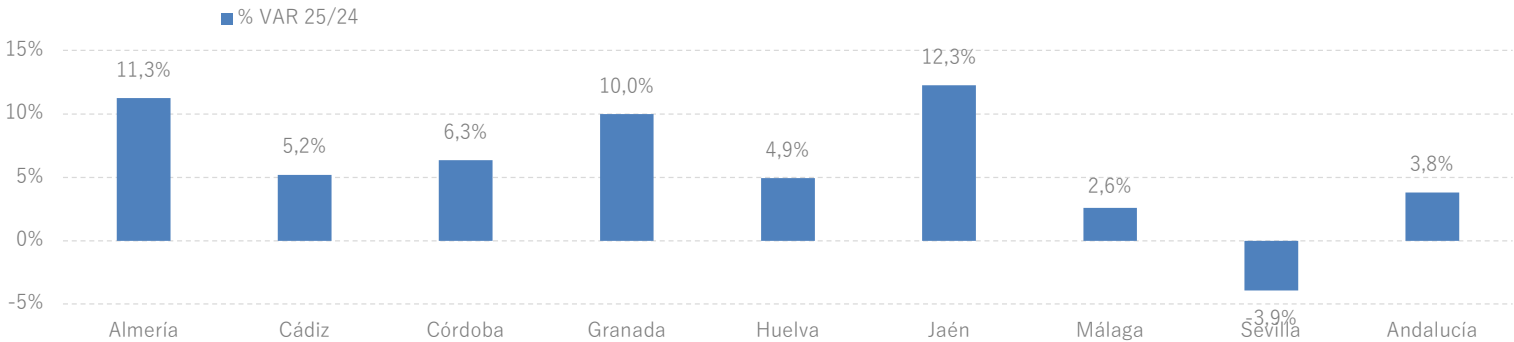


Fuente: Oficina del Dato a partir de datos de Encuesta de Ocupación Hotelera (INE)

RESULTADOS PROVINCIALES (DEMANDA)

La gran mayoría de las provincias andaluzas han registrado en abril más viajeros y más pernoctaciones que el mismo mes del año anterior. En el caso de la variable viajeros, estos aumentos oscilan entre el +11,1% de Almería y el +1,3% de Granada, quedando Málaga y Sevilla como las únicas con descenso en esta variable. Y en el caso de las pernoctaciones, el mayor aumento lo registra Jaén (+12,3%) y el menor la provincia de Málaga (+2,6%), mientras el único descenso es el de Sevilla (-3,9%).

ABRIL 25	VIAJEROS	% VAR	CUOTA	PERNOCT.	% VAR	CUOTA
Almería	112.552	11,1%	6,1%	382.981	11,3%	7,7%
Cádiz	259.883	3,5%	14,1%	686.011	5,2%	13,7%
Córdoba	121.701	8,4%	6,6%	205.700	6,3%	4,1%
Granada	260.939	1,3%	14,1%	562.550	10,0%	11,2%
Huelva	97.701	1,8%	5,3%	323.776	4,9%	6,5%
Jaén	58.742	3,6%	3,2%	110.880	12,3%	2,2%
Málaga	587.800	-2,3%	31,8%	1.995.196	2,6%	39,9%
Sevilla	347.906	-7,8%	18,8%	736.963	-3,9%	14,7%
Andalucía	1.847.225	-0,3%	100,0%	5.004.057	3,8%	100,0%

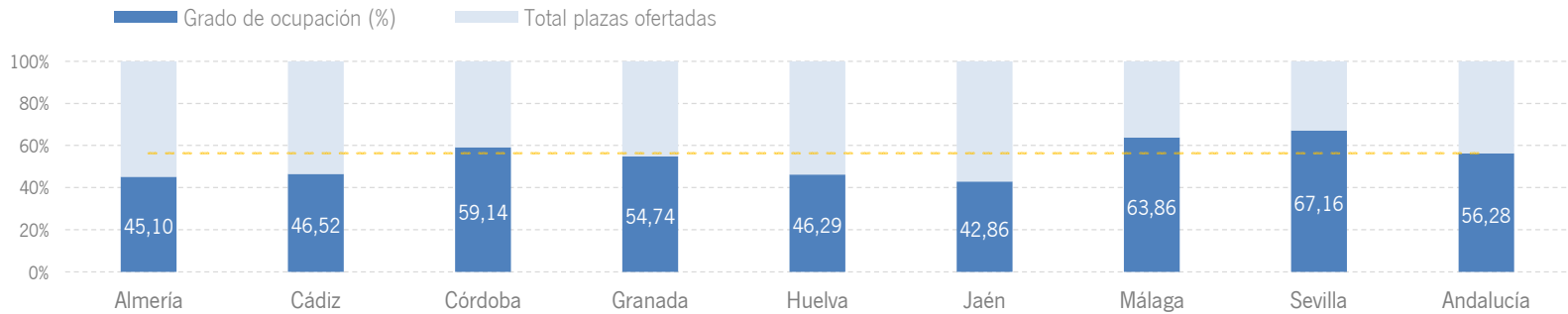


Fuente: Oficina del Dato a partir de datos de Encuesta de Ocupación Hotelera (INE)

RESULTADOS PROVINCIALES (OFERTA)

En abril de 2025, la evolución del personal empleado en el sector hotelero andaluz muestra un comportamiento mayoritariamente positivo, con incrementos en seis de las ocho provincias. Destacan especialmente los aumentos en Cádiz (+9,7%), Granada (+8,9%) y Málaga (+5,5%), mientras que solo Córdoba (-3,2%) y Jaén (-4,5%) presentan retrocesos. También se incrementaron ligeramente las plazas ofertadas (+0,4%), destacando el crecimiento en Granada. En cuanto al grado de ocupación, la mayoría de provincias registraron subidas, con Almería, Córdoba y Jaén a la cabeza.

ABRIL 25	PLAZAS	% VAR 25/24	G.OCUPACIÓN	DIFERENCIAS	P. EMPLEADO	% VAR 25/24
Almería	28.070	-4,3%	45,10	6,2	3.131	6,0%
Cádiz	48.775	-0,7%	46,52	2,6	8.358	9,7%
Córdoba	11.449	-2,8%	59,14	5,1	1.357	-3,2%
Granada	33.931	4,1%	54,74	2,7	4.184	8,9%
Huelva	22.990	2,6%	46,29	0,7	2.853	2,7%
Jaén	8.526	0,9%	42,86	4,2	957	-4,5%
Málaga	100.309	0,6%	63,86	0,0	16.701	5,5%
Sevilla	36.024	0,9%	67,16	-3,4	5.338	0,5%
Andalucía	290.074	0,4%	56,28	1,4	42.881	5,2%



Fuente: Oficina del Dato a partir de datos de Encuesta de Ocupación Hotelera (INE)

RENTABILIDAD HOTELERA (ADR Y REVPAR)

El precio medio diario por habitación en los establecimientos hoteleros andaluces se sitúa en abril de 2025 en 111,9 euros, lo que supone un incremento del +4,8% respecto al mismo mes del año 2024, siendo menos elevado que el de la media nacional (116,62 euros). Igualmente, los ingresos por habitación disponible ascienden a 74,37 euros, lo que también supone un ascenso de +3,6 euros respecto a la cifra de abril del año anterior.

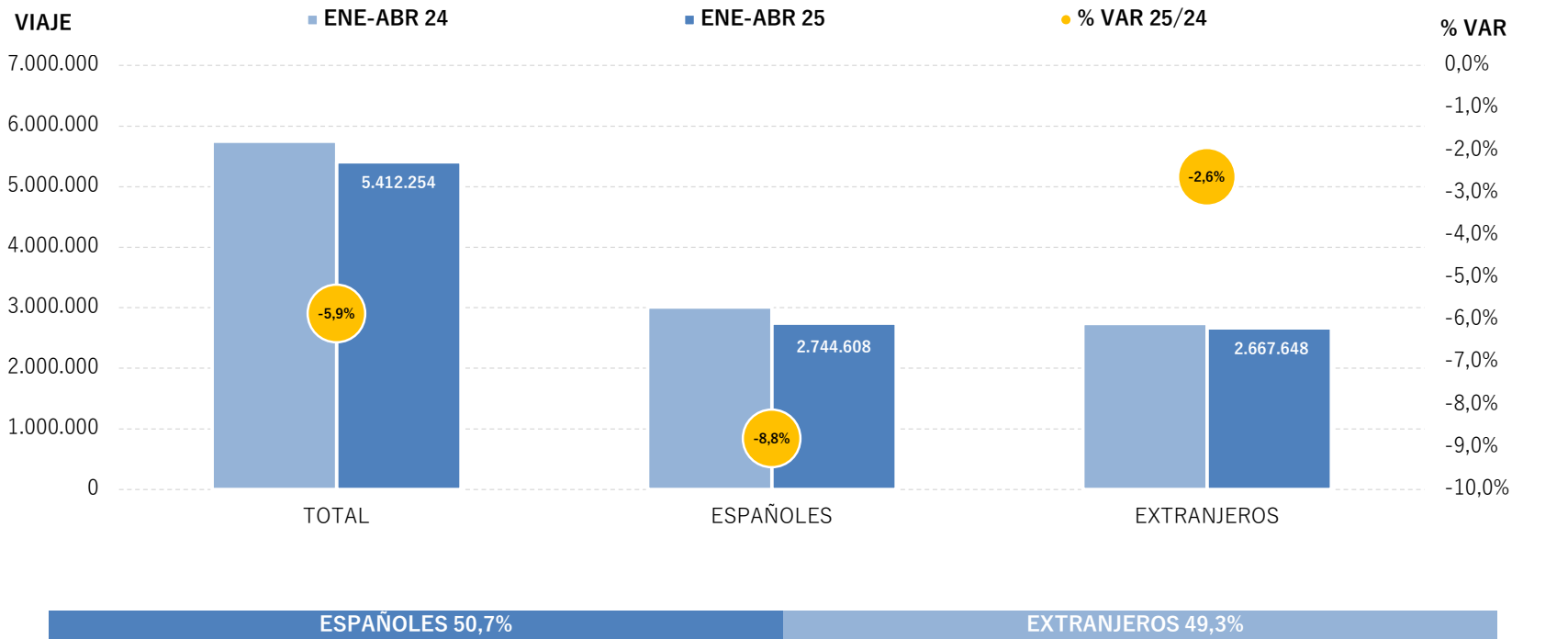
CC.AA. TURÍSTICAS	ADR	% VAR	DIF.	REVPAR	% VAR	DIF.
Andalucía	111,90 €	4,8%	5,14 €	74,37 €	5,1%	3,62 €
Baleares	111,04 €	6,3%	6,62 €	84,85 €	10,1%	7,76 €
Canarias	146,62 €	12,4%	16,18 €	114,05 €	11,7%	11,94 €
Cataluña	124,91 €	-5,8%	-7,67 €	84,13 €	-5,2%	-4,60 €
Comunidad Valenciana	91,52 €	6,4%	5,49 €	62,07 €	6,0%	3,49 €
Comunidad de Madrid	156,65 €	12,9%	17,90 €	119,15 €	11,4%	12,16 €
España	116,62 €	5,6%	6,23 €	78,13 €	7,2%	5,25 €

PROVINCIAS ANDALUZAS	ADR	% VAR	DIF.	REVPAR	% VAR	DIF.
Almería	71,36 €	19,0%	11,41 €	42,39 €	28,0%	9,28 €
Cádiz	97,49 €	2,9%	2,79 €	53,99 €	5,6%	2,88 €
Córdoba	102,73 €	1,8%	1,79 €	67,04 €	3,5%	2,28 €
Granada	97,02 €	7,5%	6,74 €	60,28 €	10,5%	5,73 €
Huelva	89,58 €	33,6%	22,55 €	44,27 €	21,1%	7,70 €
Jaén	70,02 €	10,1%	6,45 €	35,32 €	21,1%	6,15 €
Málaga	117,69 €	4,3%	4,90 €	89,65 €	4,0%	3,45 €
Sevilla	156,42 €	0,3%	0,53 €	120,50 €	-3,8%	-4,73 €

Fuente: Oficina del Dato a partir de datos de Encuesta de Ocupación Hotelera (INE)

VIAJEROS EN ESTABLECIMIENTOS HOTELEROS

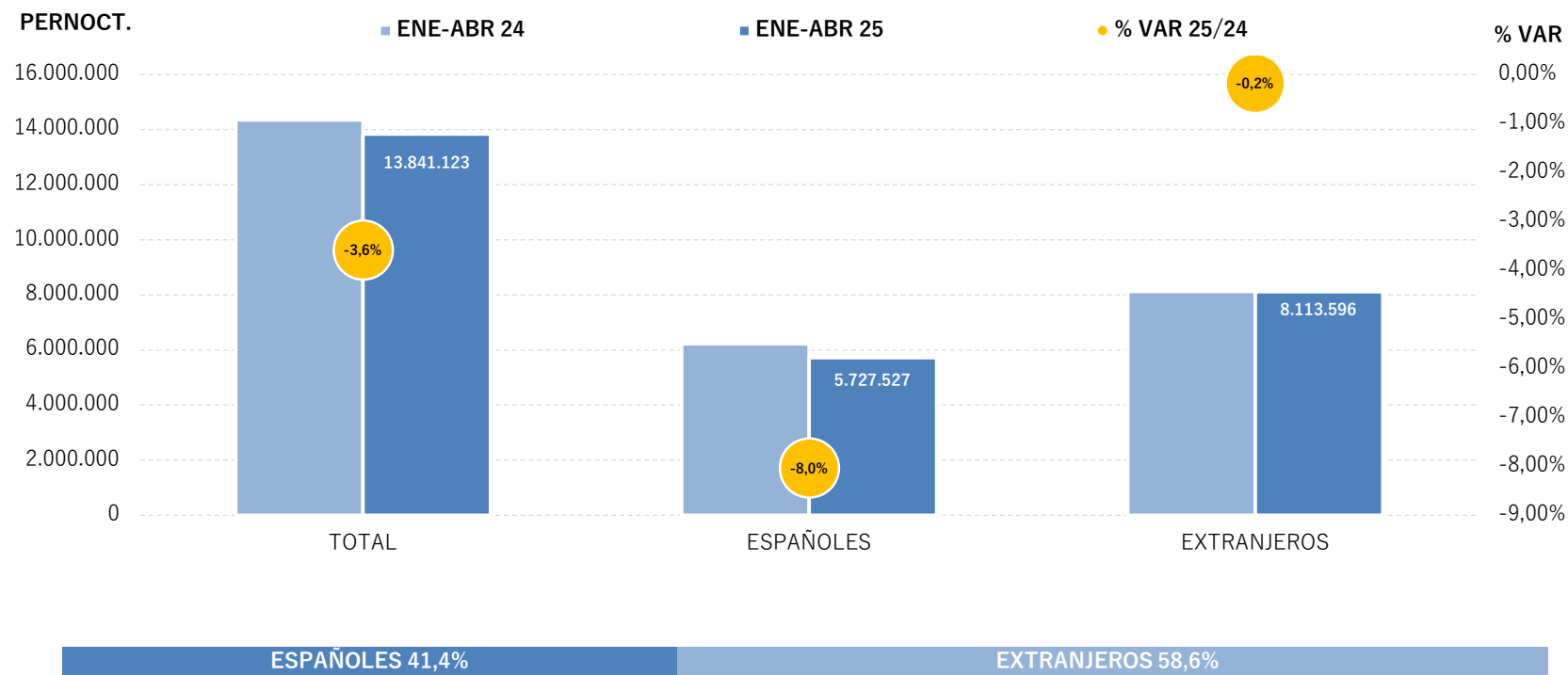
Los alojamientos hoteleros andaluces han registrado 5,4 millones de viajeros en el primer cuatrimestre del año, lo que supone un descenso del -5,9% respecto al mismo periodo del año anterior. El comportamiento de la variable viajeros ha sido del mismo signo en ambos mercados, registrando descensos respecto al acumulado enero-abril de 2024: -8,8% en el mercado español y -2,6% en el mercado internacional.



Fuente: Oficina del Dato a partir de datos de Encuesta de Ocupación Hotelera (INE)

PERNOCTACIONES EN ESTABLECIMIENTOS HOTELEROS

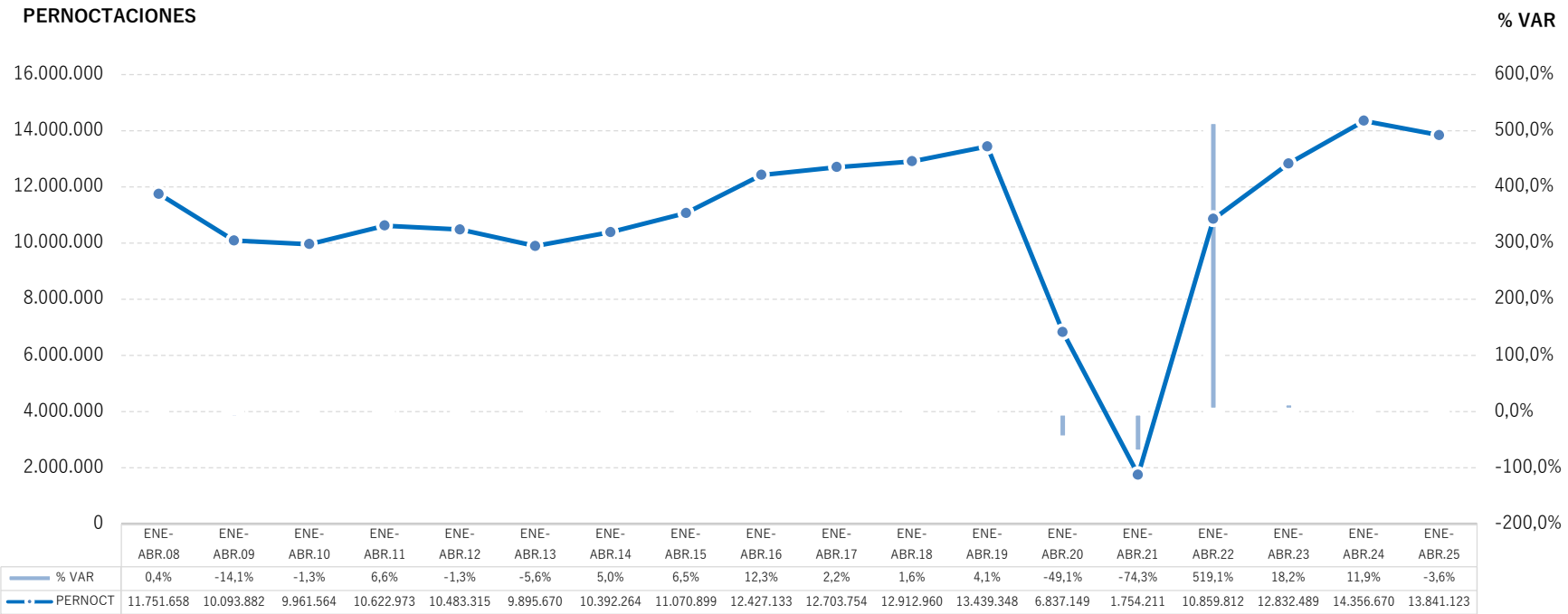
Estos viajeros han realizado un total de 13,8 millones de pernoctaciones en el acumulado enero-abril de 2025, un -3,6% menos que en primer cuatrimestre del año 2024. Señalar que, ambos mercados presentan tasas negativas respecto al número de noches acumuladas en el intervalo enero-abril del año pasado, siendo el descenso en el mercado nacional de un -8,0%, mientras que el mercado extranjero presenta un retroceso mucho menor (-0,2%).



Fuente: Oficina del Dato a partir de datos de Encuesta de Ocupación Hotelera (INE)

EVOLUCIÓN PERNOCTACIONES EN ESTABLECIMIENTOS HOTELEROS

La cifra del total de pernoctaciones registradas en el primer cuatrimestre de 2025 se ha situado como la segunda más elevada de la serie, cercana a los 14 millones de pernoctaciones, y solo superada por la registrada en el acumulado enero-abril del año 2024.



Fuente: Oficina del Dato a partir de datos de Encuesta de Ocupación Hotelera (INE)

POSICIÓN DE ANDALUCÍA EN ESPAÑA (PERNOCTACIONES)

Andalucía ocupa la segunda posición en el ranking de movimiento hotelero de España, captando el 16,0% de las pernoctaciones realizadas en el acumulado enero-abril de 2025, registrando en este periodo un descenso del -3,6% frente al mantenimiento de la media nacional (+0,1%). Además, para este cuatrimestre es el principal destino para las noches de nacionales, con una cuota del 18,9%, y se mantiene en la tercera posición en el ranking de pernoctaciones de extranjeros.

PERNOCTACIONES TOTAL		ENE-ABR 25	% VAR	CUOTA
1	Canarias	24.105.932	0,2%	27,8%
2	Andalucía	13.841.123	-3,6%	16,0%
3	Cataluña	13.208.978	0,9%	15,2%
4	Madrid	8.541.273	2,9%	9,8%
5	C. Valenciana	8.020.569	0,0%	9,2%
6	Baleares	6.026.093	2,0%	6,9%
Total	España	86.738.013	0,1%	100,0%

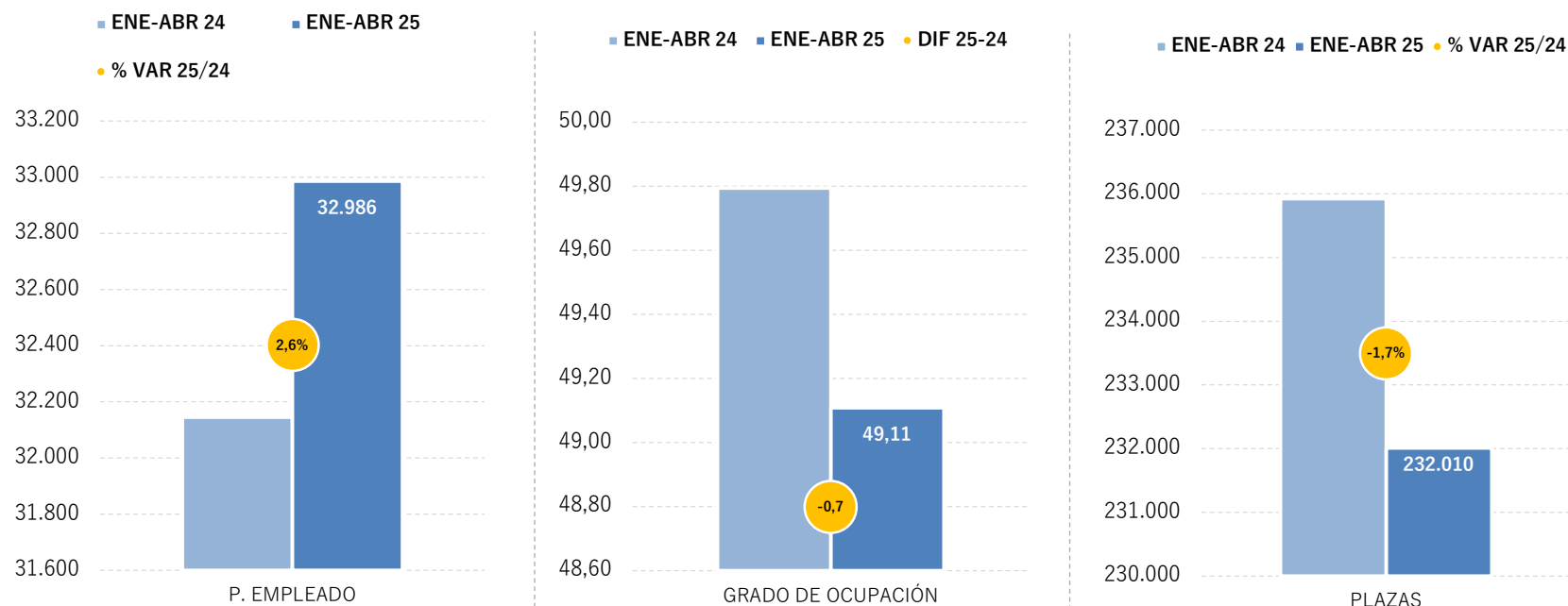
PERNOCTACIONES ESPAÑOLES		ENE-ABR 25	% VAR	CUOTA
1	Andalucía	5.727.527	-8,0%	18,9%
2	Cataluña	4.170.849	1,9%	13,7%
3	C. Valenciana	3.700.268	-2,1%	12,2%
4	Madrid	3.691.653	-2,0%	12,2%
5	Canarias	2.150.214	-1,4%	7,1%
6	Baleares	1.023.029	14,8%	3,4%
Total	España	30.361.187	-1,6%	100,0%

PERNOCTACIONES EXTRANJEROS		ENE-ABR 25	% VAR	CUOTA
1	Canarias	21.955.718	0,4%	38,9%
2	Cataluña	9.038.130	0,4%	16,0%
3	Andalucía	8.113.596	-0,2%	14,4%
4	Baleares	5.003.064	-0,2%	8,9%
5	Madrid	4.849.620	7,0%	8,6%
6	C. Valenciana	4.320.301	1,8%	7,7%
Total	España	56.376.826	0,9%	100,0%

Fuente: Oficina del Dato a partir de datos de Encuesta de Ocupación Hotelera (INE)

PLAZAS, OCUPACIÓN Y PERSONAL EMPLEADO

En el primer cuatrimestre de 2025, el empleo hotelero registra un incremento del +2,6% y sitúa la cifra en una media de 32.986 personas empleadas. De las 232.010 plazas disponibles en los establecimientos hoteleros andaluces en este periodo, se han ocupado el 49,11%, un grado de ocupación inferior en -0,7 puntos porcentuales al registrado en el mismo periodo del año anterior. En cuanto a las plazas ofertadas, se registra un decremento en términos relativos respecto al acumulado enero-abril de 2024 del -1,7%.

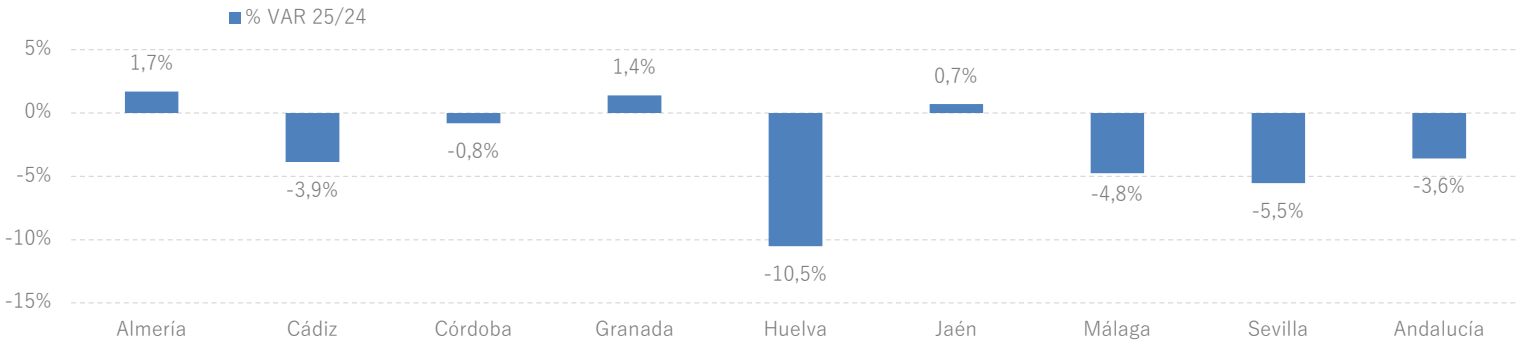


Fuente: Oficina del Dato a partir de datos de Encuesta de Ocupación Hotelera (INE)

RESULTADOS PROVINCIALES (DEMANDA)

En el primer cuatrimestre de 2025, todas las provincias andaluzas presentan descensos en la variable viajeros respecto al mismo periodo del año anterior, aunque Córdoba, Almería, Jaén, Granada y Cádiz registran caídas más moderadas que la media andaluza (-5,9%). En cuanto a las pernoctaciones, destacan Almería, Granada y Jaén, que presentan incrementos, y Córdoba, que limita su descenso al -0,8%, todas por encima del promedio de Andalucía (-3,6%).

ENE-ABR 25	VIAJEROS	% VAR	CUOTA	PERNOCT.	% VAR	CUOTA
Almería	283.219	-2,0%	5,2%	906.103	1,7%	6,5%
Cádiz	634.784	-5,2%	11,7%	1.578.063	-3,9%	11,4%
Córdoba	377.588	-1,2%	7,0%	649.893	-0,8%	4,7%
Granada	899.854	-3,9%	16,6%	1.861.596	1,4%	13,4%
Huelva	209.214	-8,3%	3,9%	626.684	-10,5%	4,5%
Jaén	173.574	-1,6%	3,2%	315.178	0,7%	2,3%
Málaga	1.648.630	-7,9%	30,5%	5.455.511	-4,8%	39,4%
Sevilla	1.185.390	-7,2%	21,9%	2.448.096	-5,5%	17,7%
Andalucía	5.412.254	-5,9%	100,0%	13.841.123	-3,6%	100,0%

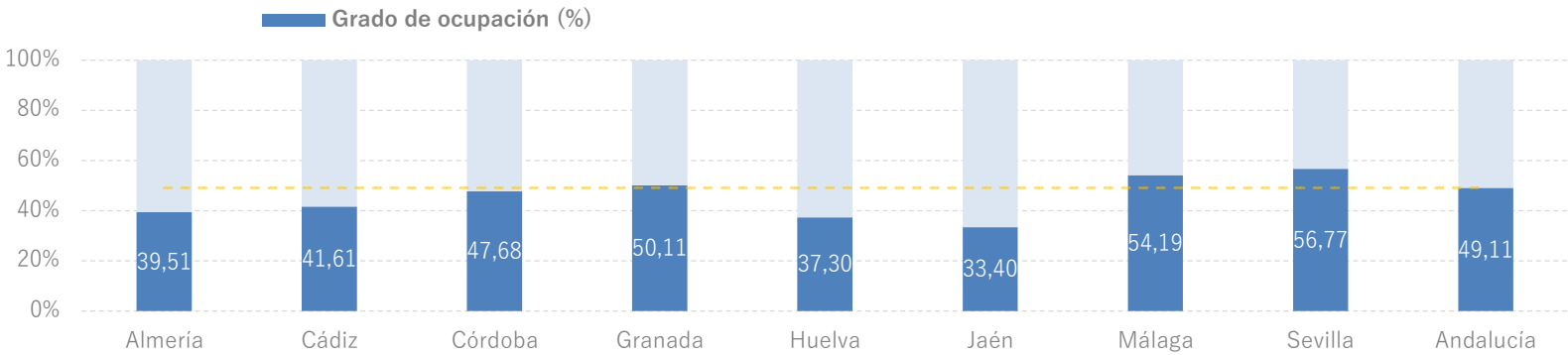


Fuente: Oficina del Dato a partir de datos de Encuesta de Ocupación Hotelera (INE)

RESULTADOS PROVINCIALES (OFERTA)

La evolución positiva del personal empleado en el sector hotelero andaluz durante el periodo enero-abril de 2025 se concentra en Granada (+7,5%), Málaga (+5,1%) y Sevilla (+0,9%), mientras que el resto de provincias registran descensos. En cuanto a las plazas ofertadas, solo Granada (+0,1%) y Sevilla (+2,3%) igualan o superan las cifras del año anterior. Por su parte, el grado de ocupación mejora en cinco provincias, destacando Almería (+3,9 puntos), seguida de Cádiz, Córdoba, Granada y Jaén.

ENE-ABR 25	PLAZAS	% VAR 25/24	G.OCUPACIÓN	DIFERENCIAS	P. EMPLEADO	% VAR 25/24
Almería	19.063	-7,4%	39,51	3,9	2.046	-0,2%
Cádiz	31.450	-5,8%	41,61	1,2	4.767	-0,6%
Córdoba	11.249	-2,4%	47,68	1,1	1.298	-1,8%
Granada	30.666	0,1%	50,11	1,0	3.804	7,5%
Huelva	13.889	-0,5%	37,30	-4,0	1.591	-1,1%
Jaén	7.807	-0,9%	33,40	0,9	865	-6,2%
Málaga	82.385	-1,1%	54,19	-2,0	13.527	5,1%
Sevilla	35.502	2,3%	56,77	-4,3	5.089	0,9%
Andalucía	232.010	-1,7%	49,11	-0,7	32.986	2,6%



Fuente: Oficina del Dato a partir de datos de Encuesta de Ocupación Hotelera (INE)

RENTABILIDAD HOTELERA (ADR Y REVPAR)

En el acumulado enero-abril de 2025, el precio medio diario por habitación en los establecimientos hoteleros andaluces se sitúa en 98,24 euros, y los ingresos por habitación disponible ascienden a 58,52 euros, registrando crecimientos respecto al mismo periodo del año anterior del +2,2% y del +2,3%, respectivamente, y sitúa el RevPar de los hoteles de Andalucía por debajo de la media nacional en este periodo (72,31 euros).

CC.AA. TURÍSTICAS	ADR	% VAR	DIF.	REVPAR	% VAR	DIF.
Andalucía	98,24 €	2,2%	2,12 €	58,52 €	2,3%	1,34 €
Baleares	102,86 €	4,2%	4,13 €	71,32 €	10,4%	6,70 €
Canarias	148,18 €	7,3%	10,06 €	127,53 €	8,1%	9,57 €
Cataluña	129,04 €	4,2%	5,21 €	82,20 €	4,9%	3,82 €
Comunidad Valenciana	82,49 €	0,0%	-0,01 €	51,93 €	-0,2%	-0,10 €
Comunidad de Madrid	140,34 €	12,6%	15,72 €	97,49 €	12,3%	10,70 €
España	114,33 €	5,6%	6,09 €	72,31 €	6,7%	4,54 €

PROVINCIAS ANDALUZAS	ADR	% VAR	DIF.	REVPAR	% VAR	DIF.
Almería	67,43 €	9,2%	5,69 €	36,41 €	21,4%	6,41 €
Cádiz	83,92 €	-4,2%	-3,71 €	42,82 €	-2,4%	-1,04 €
Córdoba	82,03 €	-0,1%	-0,08 €	48,11 €	6,5%	2,95 €
Granada	99,40 €	9,2%	8,36 €	56,19 €	11,3%	5,72 €
Huelva	80,86 €	11,4%	8,26 €	36,05 €	2,9%	1,03 €
Jaén	66,14 €	3,5%	2,25 €	26,69 €	8,5%	2,10 €
Málaga	103,37 €	2,3%	2,36 €	68,69 €	0,1%	0,09 €
Sevilla	120,18 €	-0,1%	-0,16 €	80,40 €	-3,2%	-2,64 €

Fuente: Oficina del Dato a partir de datos de Encuesta de Ocupación Hotelera (INE)

PREVISIONES A TRES MESES VISTA

Para el periodo enero-julio del año 2025 se prevé un descenso del -1,3% de las pernoctaciones hoteleras en Andalucía, lo que supondría alcanzar los 32 millones de noches para este periodo acumulado. En cuanto al grado de ocupación, se estima que entre enero y julio de 2025 estén ocupadas el 55% de las plazas ofertadas por los establecimientos hoteleros andaluces, lo que supondría -0,6 puntos porcentuales de descenso respecto al registrado en el mismo periodo de 2024.

Pernoctaciones	May.25		Jun.25		Jul.25		Acumulado Ene25-Jul25	
Miles	Pred.	% var.	Pred.	% var.	Pred.	% var.	Pred.	%
Andalucía	5.522	-2,7	5.870	1,0	6.806	2,8	32.040	-1,3
Almería	477	-2,8	644	0,1	905	3,4	2.931	1,1
Cádiz	800	-10,1	992	0,2	1.262	0,0	4.632	-3,2
Córdoba	214	-0,1	164	0,8	142	11,7	1.170	0,9
Granada	544	2,0	528	2,9	559	8,0	3.493	2,7
Huelva	399	-2,6	513	-2,2	661	-0,5	2.200	-4,3
Jaén	102	-0,5	90	3,5	92	5,8	598	1,7
Málaga	2.235	-1,1	2.281	1,7	2.588	3,2	12.559	-1,4
Sevilla	752	-3,1	659	1,6	597	2,7	4.456	-3,1

Grado ocupación	May.25		Jun.25		Jul.25		Acumulado Ene25-Jul25	
%	Pred.	Dif.	Pred.	Dif.	Pred.	Dif.	Pred.	Dif.
Andalucía	57	-2,1	60	-0,5	65	0,3	55	-0,6
Almería	41	-0,9	49	-0,8	63	0,7	47	1,7
Cádiz	50	-4,6	62	0,6	74	0,5	53	0,2
Córdoba	59	0,3	47	0,5	42	3,4	48	1,2
Granada	53	-1,8	51	-0,9	52	0,5	51	0,2
Huelva	46	-0,7	58	-2,4	68	-1,5	50	-2,3
Jaén	38	-0,3	35	0,7	34	1,1	34	0,7
Málaga	67	-2,4	69	-0,6	73	0,1	62	-1,3
Sevilla	66	-3,1	60	-1,1	53	-0,1	58	-3,0

Fuente: Oficina del Dato a partir de datos de Encuesta de Ocupación Hotelera (INE)

ANEXO TABLAS

Establecimientos hoteleros de Andalucía

Andalucía	Abr.25	Variación mensual Abr.25/Abr.24		Acumulado Ene-Abr.25	Var. del acumulado Ene-Abr.25/Ene-Abr.24	
		%	Diferencias		%	Diferencias
Viajeros alojados						
Españoles	857.178	-2,0%	-17.332	2.744.608	-8,8%	-264.581
Extranjeros	990.048	1,1%	10.890	2.667.648	-2,6%	-71.958
Total	1.847.225	-0,3%	-6.443	5.412.254	-5,9%	-336.541
Pernoctaciones						
Españoles	2.003.776	5,5%	104.815	5.727.527	-8,0%	-500.625
Extranjeros	3.000.282	2,7%	78.689	8.113.596	-0,2%	-14.922
Total	5.004.057	3,8%	183.503	13.841.123	-3,6%	-515.547
Estancia Media						
Españoles	2,3	-	0,2	2,1	-	0,0
Extranjeros	3,0	-	0,0	3,0	-	0,1
Total	2,7	-	0,1	2,6	-	0,1
Cuota s/ total nacional						
Españoles	20,0%	-	-1,4	18,9%	-	-1,3
Extranjeros	15,8%	-	-0,3	14,4%	-	-0,2
Total	17,2%	-	-0,6	16,0%	-	-0,6
Oferta						
Empleo	42.881	5,2%	2.136	32.986	2,6%	841
Grado de ocupación	56,3%	-	1,4	49,1%	-	-0,7
Plazas	290.074	0,4%	1.024	232.010	-1,7%	-3.916

Fuente: Oficina del Dato a partir de datos de Encuesta de Ocupación Hotelera (INE)

Establecimientos hoteleros de Almería

Almería	Abr.25	Variación mensual Abr.25/Abr.24		Acumulado Ene-Abr.25	Var. del acumulado Ene-Abr.25/Ene-Abr.24	
		%	Diferencias		%	Diferencias
Viajeros alojados						
Españoles	85.455	8,0%	6.358	216.042	-2,0%	-4.509
Extranjeros	27.097	22,2%	4.930	67.176	-1,8%	-1.202
Total	112.552	11,1%	11.288	283.219	-2,0%	-5.709
Pernoctaciones						
Españoles	273.876	-0,7%	-1.973	658.262	-2,8%	-18.730
Extranjeros	109.105	59,6%	40.741	247.841	15,8%	33.856
Total	382.981	11,3%	38.767	906.103	1,7%	15.126
Estancia Media						
Españoles	3,2	-	-0,3	3,0	-	0,0
Extranjeros	4,0	-	0,9	3,7	-	0,6
Total	3,4	-	0,0	3,2	-	0,1
Cuota s/ total Andalucía						
Españoles	13,7%	-	-0,9	11,5%	-	0,6
Extranjeros	3,6%	-	1,3	3,1%	-	0,4
Total	7,7%	-	0,5	6,5%	-	0,3
Oferta						
Empleo	3.131	6,0%	178	2.046	-0,2%	-4
Grado de ocupación	45,1%	-	6,2	39,5%	-	3,9
Plazas	28.070	-4,3%	-1.253	19.063	-7,4%	-1.532

Fuente: Oficina del Dato a partir de datos de Encuesta de Ocupación Hotelera (INE)

Establecimientos hoteleros de Cádiz

Cádiz	Abr.25	Variación mensual Abr.25/Abr.24		Acumulado Ene-Abr.25	Var. del acumulado Ene-Abr.25/Ene-Abr.24	
		%	Diferencias		%	Diferencias
Viajeros alojados						
Españoles	165.206	6,8%	10.484	409.729	-5,7%	-24.991
Extranjeros	94.677	-1,7%	-1.667	225.055	-4,0%	-9.498
Total	259.883	3,5%	8.817	634.784	-5,2%	-34.489
Pernoctaciones						
Españoles	388.410	14,5%	49.069	879.418	-5,7%	-53.250
Extranjeros	297.601	-4,9%	-15.217	698.645	-1,4%	-10.065
Total	686.011	5,2%	33.852	1.578.063	-3,9%	-63.314
Estancia Media						
Españoles	2,4	-	0,2	2,1	-	0,0
Extranjeros	3,1	-	-0,1	3,1	-	0,1
Total	2,6	-	0,0	2,5	-	0,0
Cuota s/ total Andalucía						
Españoles	19,4%	-	1,5	15,4%	-	0,4
Extranjeros	9,9%	-	-0,8	8,6%	-	-0,1
Total	13,7%	-	0,2	11,4%	-	0,0
Oferta						
Empleo	8.358	9,7%	737	4.767	-0,6%	-31
Grado de ocupación	46,5%	-	2,6	41,6%	-	1,2
Plazas	48.775	-0,7%	-339	31.450	-5,8%	-1.926

Fuente: Oficina del Dato a partir de datos de Encuesta de Ocupación Hotelera (INE)

Establecimientos hoteleros de Córdoba

Córdoba	Abr.25	Variación mensual Abr.25/Abr.24		Acumulado Ene-Abr.25	Var. del acumulado Ene-Abr.25/Ene-Abr.24	
		%	Diferencias		%	Diferencias
Viajeros alojados						
Españoles	59.171	4,1%	2.307	221.898	-1,1%	-2.495
Extranjeros	62.531	12,9%	7.122	155.691	-1,2%	-1.905
Total	121.701	8,4%	9.428	377.588	-1,2%	-4.402
Pernoctaciones						
Españoles	107.355	5,0%	5.136	394.638	-0,1%	-564
Extranjeros	98.345	7,8%	7.132	255.255	-1,8%	-4.811
Total	205.700	6,3%	12.269	649.893	-0,8%	-5.374
Estancia Media						
Españoles	1,8	-	0,0	1,8	-	0,0
Extranjeros	1,6	-	-0,1	1,6	-	0,0
Total	1,7	-	0,0	1,7	-	0,0
Cuota s/ total Andalucía						
Españoles	5,4%	-	0,0	6,9%	-	0,5
Extranjeros	3,3%	-	0,2	3,1%	-	-0,1
Total	4,1%	-	0,1	4,7%	-	0,1
Oferta						
Empleo	1.357	-3,2%	-45	1.298	-1,8%	-24
Grado de ocupación	59,1%	-	5,1	47,7%	-	1,1
Plazas	11.449	-2,8%	-332	11.249	-2,4%	-272

Fuente: Oficina del Dato a partir de datos de Encuesta de Ocupación Hotelera (INE)

Establecimientos hoteleros de Granada

Granada	Abr.25	Variación mensual Abr.25/Abr.24		Acumulado Ene-Abr.25	Var. del acumulado Ene-Abr.25/Ene-Abr.24	
		%	Diferencias		%	Diferencias
Viajeros alojados						
Españoles	129.467	3,5%	4.386	506.538	-4,0%	-21.208
Extranjeros	131.472	-0,7%	-934	393.315	-3,8%	-15.703
Total	260.939	1,3%	3.452	899.854	-3,9%	-36.909
Pernoctaciones						
Españoles	279.147	16,3%	39.048	1.002.051	0,6%	6.468
Extranjeros	283.403	4,5%	12.088	859.546	2,3%	19.136
Total	562.550	10,0%	51.136	1.861.596	1,4%	25.604
Estancia Media						
Españoles	2,2	-	0,2	2,0	-	0,1
Extranjeros	2,2	-	0,1	2,2	-	0,1
Total	2,2	-	0,2	2,1	-	0,1
Cuota s/ total Andalucía						
Españoles	13,9%	-	1,3	17,5%	-	1,5
Extranjeros	9,4%	-	0,2	10,6%	-	0,3
Total	11,2%	-	0,6	13,4%	-	0,7
Oferta						
Empleo	4.184	8,0%	341	3.804	7,5%	285
Grado de ocupación	54,7%	-	2,7	50,1%	-	1,0
Plazas	33.931	4,1%	1.340	30.666	0,1%	44

Fuente: Oficina del Dato a partir de datos de Encuesta de Ocupación Hotelera (INE)

Establecimientos hoteleros de Huelva

Huelva	Abr.25	Variación mensual Abr.25/Abr.24		Acumulado Ene-Abr.25	Var. del acumulado Ene-Abr.25/Ene-Abr.24	
		%	Diferencias		%	Diferencias
Viajeros alojados						
Españoles	64.308	-4,5%	-3.020	152.224	-12,4%	-21.593
Extranjeros	33.392	16,4%	4.701	56.989	4,9%	2.682
Total	97.701	1,0%	1.682	209.214	-8,3%	-18.909
Pernoctaciones						
Españoles	181.765	1,3%	2.259	385.249	-16,9%	-78.127
Extranjeros	142.011	10,1%	12.993	241.434	1,9%	4.552
Total	323.776	4,9%	15.252	626.684	-10,5%	-73.573
Estancia Media						
Españoles	2,8	-	0,2	2,5	-	-0,1
Extranjeros	4,3	-	-0,2	4,2	-	-0,1
Total	3,3	-	0,1	3,0	-	-0,1
Cuota s/ total Andalucía						
Españoles	9,1%	-	-0,4	6,7%	-	-0,7
Extranjeros	4,7%	-	0,3	3,0%	-	0,1
Total	6,5%	-	0,1	4,5%	-	-0,3
Oferta						
Empleo	2.853	2,7%	76	1.591	-1,1%	-17
Grado de ocupación	46,3%	-	0,7	37,3%	-	-4,0
Plazas	22.990	2,6%	583	13.889	-0,5%	-71

Fuente: Oficina del Dato a partir de datos de Encuesta de Ocupación Hotelera (INE)

Establecimientos hoteleros de Jaén

Jaén	Abr.25	Variación mensual Abr.25 / Abr.24		Acumulado Ene-Abr.25	Var. del acumulado Ene-Abr.25 / Ene-Abr.24	
		%	Diferencias		%	Diferencias
Viajeros alojados						
Españoles	51.266	4,9%	2.404	155.235	-0,1%	-148
Extranjeros	7.476	-4,5%	-349	18.338	-12,5%	-2.628
Total	58.742	3,6%	2.056	173.574	-1,6%	-2.773
Pernoctaciones						
Españoles	97.646	14,8%	12.581	283.988	2,8%	7.809
Extranjeros	13.234	-3,4%	-471	31.191	-15,3%	-5.624
Total	110.880	12,3%	12.111	315.178	0,7%	2.185
Estancia Media						
Españoles	1,9	-	0,2	1,8	-	0,1
Extranjeros	1,8	-	0,0	1,7	-	-0,1
Total	1,9	-	0,1	1,8	-	0,0
Cuota s/ total Andalucía						
Españoles	4,9%	-	0,4	5,0%	-	0,5
Extranjeros	0,4%	-	0,0	0,4%	-	-0,1
Total	2,2%	-	0,2	2,3%	-	0,1
Oferta						
Empleo	957	-4,5%	-45	865	-6,2%	-58
Grado de ocupación	42,9%	-	4,2	33,4%	-	0,9
Plazas	8.526	0,9%	76	7.807	-0,9%	-68

Fuente: Oficina del Dato a partir de datos de Encuesta de Ocupación Hotelera (INE)

Establecimientos hoteleros de Málaga

Málaga	Abr.25	Variación mensual Abr.25 / Abr.24		Acumulado Ene-Abr.25	Var. del acumulado Ene-Abr.25 / Ene-Abr.24	
		%	Diferencias		%	Diferencias
Viajeros alojados						
Españoles	171.551	-4,7%	-8.425	554.776	-17,9%	-121.202
Extranjeros	416.249	-1,3%	-5.406	1.093.854	-1,9%	-20.772
Total	587.800	-2,3%	-13.831	1.648.630	-7,9%	-141.974
Pernoctaciones						
Españoles	438.421	13,3%	51.489	1.206.312	-16,3%	-234.679
Extranjeros	1.556.775	-0,1%	-1.313	4.249.200	-0,9%	-37.897
Total	1.995.196	2,6%	50.176	5.455.511	-4,8%	-272.576
Estancia Media						
Españoles	2,6	-	0,4	2,2	-	0,0
Extranjeros	3,7	-	0,0	3,9	-	0,0
Total	3,4	-	0,2	3,3	-	0,1
Cuota s/ total Andalucía						
Españoles	21,9%	-	1,5	21,1%	-	-2,1
Extranjeros	51,9%	-	-1,4	52,4%	-	-0,4
Total	39,9%	-	-0,5	39,4%	-	-0,5
Oferta						
Empleo	16.701	5,5%	865	13.527	5,1%	663
Grado de ocupación	63,9%	-	0,0	54,2%	-	-2,0
Plazas	100.309	0,6%	645	82.385	-1,1%	-882

Fuente: Oficina del Dato a partir de datos de Encuesta de Ocupación Hotelera (INE)

Establecimientos hoteleros de Sevilla

Sevilla	Abr.25	Variación mensual Abr.25 / Abr.24		Acumulado Ene-Abr.25	Var. del acumulado Ene-Abr.25 / Ene-Abr.24	
		%	Diferencias		%	Diferencias
Viajeros alojados						
Españoles	130.753	-19,6%	-31.828	528.163	-11,5%	-68.440
Extranjeros	217.153	1,2%	2.492	657.228	-3,4%	-22.935
Total	347.906	-7,8%	-29.336	1.185.390	-7,2%	-91.375
Pernoctaciones						
Españoles	237.156	-18,2%	-52.794	917.611	-12,4%	-129.552
Extranjeros	499.807	4,8%	22.734	1.530.485	-0,9%	-14.070
Total	736.963	-3,9%	-30.060	2.448.096	-5,5%	-143.623
Estancia Media						
Españoles	1,8	-	0,0	1,7	-	0,0
Extranjeros	2,3	-	0,1	2,3	-	0,1
Total	2,1	-	0,1	2,1	-	0,0
Cuota s/ total Andalucía						
Españoles	11,8%	-	-3,4	16,0%	-	-0,8
Extranjeros	16,7%	-	0,3	18,9%	-	-0,1
Total	14,7%	-	-1,2	17,7%	-	-0,4
Oferta						
Empleo	5.338	0,5%	27	5.089	0,9%	47
Grado de ocupación	67,2%	-	-3,4	56,8%	-	-4,3
Plazas	36.024	0,9%	305	35.502	2,3%	791

Fuente: Oficina del Dato a partir de datos de Encuesta de Ocupación Hotelera (INE)