



Informe mensual de coyuntura del movimiento hotelero de Andalucía

Nº 293 • ABRIL 21

Coyuntura turística de Andalucía



Andalucía

INFORME MENSUAL DE COYUNTURA DEL MOVIMIENTO HOTELERO DE ANDALUCÍA

Publicación Oficial de la Consejería de Turismo, Regeneración, Justicia y Administración Local

COLECCIÓN

Coyuntura turística de Andalucía

EDITA

Consejería de Turismo, Regeneración, Justicia y Administración Local

Plaza Nueva, nº 4

41001 Sevilla

Formulario de contacto:

https://juntadeandalucia.es/organismos/turismoregeneracionjusticiayadministracionlocal/servicios/app/csu-peticion.html?cat_servicio_id=22

ELABORA

Empresa Pública para la Gestión del Turismo y del Deporte de Andalucía.

C/ Compañía nº 40

29008, Málaga

T. 951 299 300 Fax. 951 299 365

Correo e.: saeta@andalucia.org

Depósito Legal:

ISSN: 1696-1315

Publicado en Sevilla (España)

Publicación electrónica mensual (12 números al año) disponible a texto completo en la página web de la Consejería de Turismo, Regeneración, Justicia y Administración Local e indizada en el catálogo del Centro de Documentación y Publicaciones

<https://www.juntadeandalucia.es/cultura/idea/opacidea/abnetcl.cgi?SUBC=210701>

Los contenidos de esta publicación pueden ser reproducidos siempre que se indique la fuente.

INDICE DE CONTENIDOS

- Principales claves
- Análisis mensual
- Análisis acumulado
- Anexo de tablas

PRINCIPALES CLAVES

- Como medida para gestionar la situación de crisis sanitaria ocasionada por el COVID-19, los establecimientos hoteleros permanecieron cerrados en abril de 2020 para la realización de cualquier actividad turística. Por lo que no hubo ni entrada de viajeros ni pernoctaciones durante ese mes. Por esta razón, no es posible calcular tasas de variación de abril de 2021 respecto al mismo mes del año anterior.
- Durante el mes de abril de 2021, 303 mil viajeros se han alojado en los hoteles andaluces, realizando 542 mil pernoctaciones. Estos resultados se suman a los descensos registrados en los primeros meses del año y arrojan tasas de variación negativas para el acumulado enero-abril (-67,0% en viajeros y -74,7% en pernoctaciones).
- El mercado nacional ha sido el principal protagonista de la actividad hotelera en este primer cuatrimestre del año, con unas cuotas sobre el total de viajeros y de pernoctaciones que rondan o superan el 80% y, aunque ha registrado descensos, presenta una evolución mejor que el mercado internacional.
- Los resultados negativos no solo se han producido en Andalucía, se observa también en todas las principales CC. AA. turísticas. Sin embargo, en lo que va de año, los descensos registrados en Andalucía han superado a los de la media nacional, lo que ha propiciado la pérdida de cuota de la Comunidad andaluza en el movimiento hotelero de España.
- Las variables de oferta también presentan una evolución descendente en el acumulado de lo que va de año: el empleo hotelero, el grado de ocupación y las plazas ofertadas registran caídas. Estos descensos han afectado a la mayoría de las provincias de Andalucía, siendo Jaén la provincia que presenta la evolución más favorable.
- La ausencia de referentes históricos válidos con los que comparar la actual crisis global complica especialmente la elaboración de previsiones. En concreto la metodología que se utiliza para las previsiones a tres meses vista se basa en un modelo de series temporales, en el que las observaciones en un instante de tiempo dependen de los valores de la serie en el pasado. Al carecer de situaciones similares en el pasado, la predicción pierde validez metodológica.

VIAJEROS EN ESTABLECIMIENTOS HOTELEROS

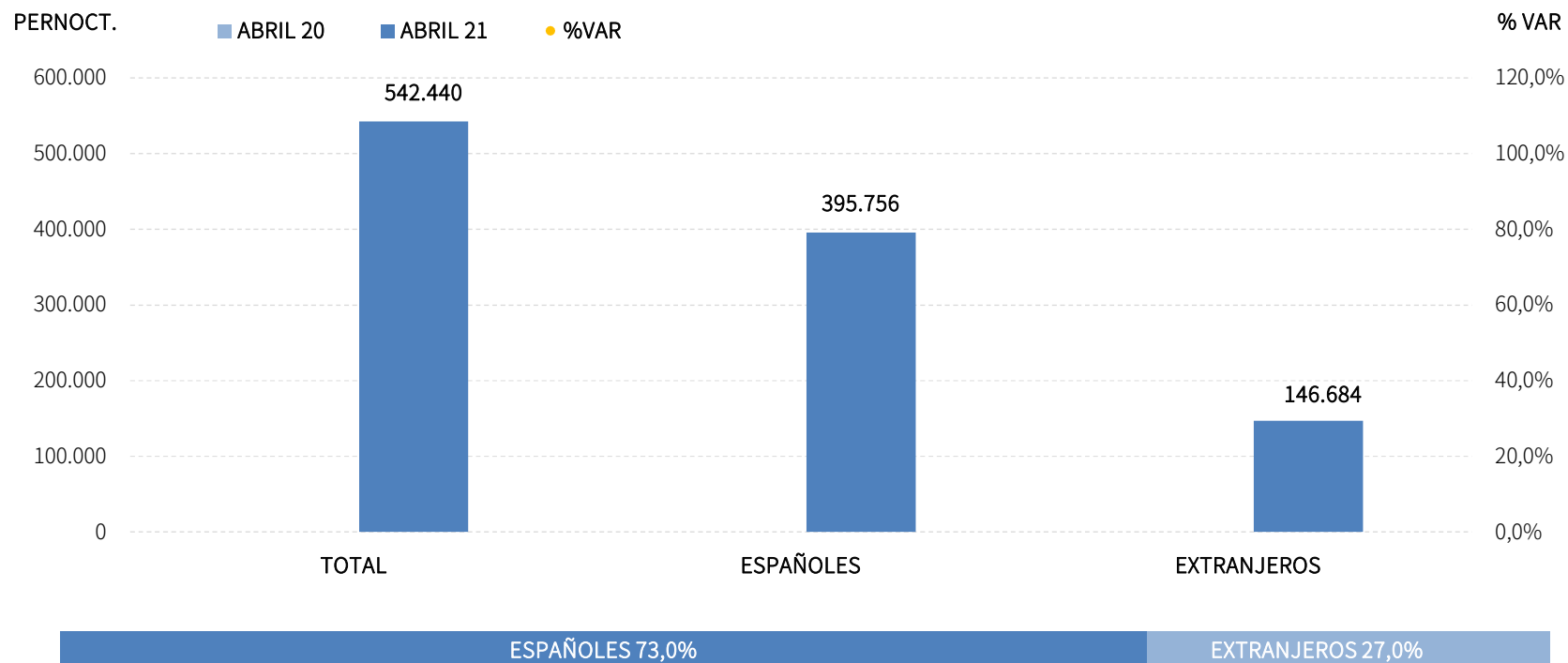
Los alojamientos hoteleros andaluces han registrado 303 mil viajeros en abril de 2021. La gran mayoría de los viajeros alojados en los hoteles andaluces en este mes proceden del territorio nacional (un 81%) y solo un 19% proceden del extranjero. No es posible calcular las tasas de variación de estas cifras respecto a los datos de abril del año 2020, ya que debido al estado de alarma, la actividad hotelera con fines turísticos quedó totalmente interrumpida en dicho mes.



Fuente: SAETA a partir de datos de Encuesta de Ocupación Hotelera (INE)

PERNOCTACIONES EN ESTABLECIMIENTOS HOTELEROS

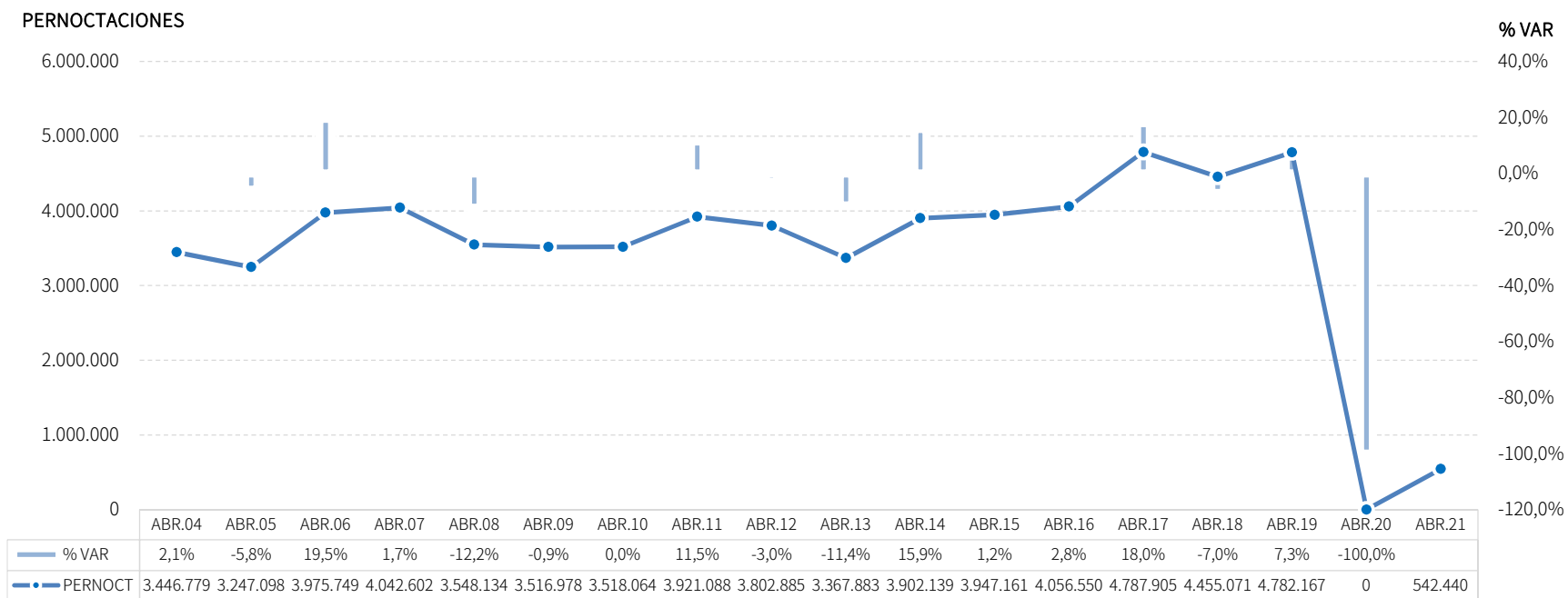
Estos viajeros han realizado un total de 542 mil pernoctaciones. De este volumen de pernoctaciones, 396 mil corresponden al mercado nacional (el 73,0% del total), y 147 mil al mercado internacional (una cuota del 27%). Igualmente, no es posible realizar comparativa en términos relativos respecto a las cifras del año anterior, pues son inexistentes.



Fuente: SAETA a partir de datos de Encuesta de Ocupación Hotelera (INE)

EVOLUCIÓN Pernoctaciones en Establecimientos Hoteleros

En términos absolutos, estos resultados suponen el segundo peor mes de abril de la serie disponible. El siguiente gráfico muestra con claridad lo excepcional de esta situación, así como la gran distancia de los datos de este mes con respecto a los niveles pre-pandemia.



Fuente: SAETA a partir de datos de Encuesta de Ocupación Hotelera (INE)

POSICIÓN DE ANDALUCÍA EN ESPAÑA (PERNOCTACIONES)

Andalucía ocupa en el mes de abril la cuarta posición en el ranking de movimiento hotelero de España, con una cuota del 13,4%. Canarias es el principal destino elegido por los viajeros internacionales, y Cataluña el primer destino de los viajeros nacionales, si bien la distancia con la Comunidad de Madrid y con Andalucía es muy estrecha.

PERNOCTACIONES TOTAL		ABRIL 21	% VAR	CUOTA
1	Canarias	614.552		15,2%
2	Cataluña	600.173		14,8%
3	Madrid	562.958		13,9%
4	Andalucía	542.440		13,4%
5	C. Valenciana	373.023		9,2%
6	Baleares	238.495		5,9%
Total	España	4.052.125		100,0%

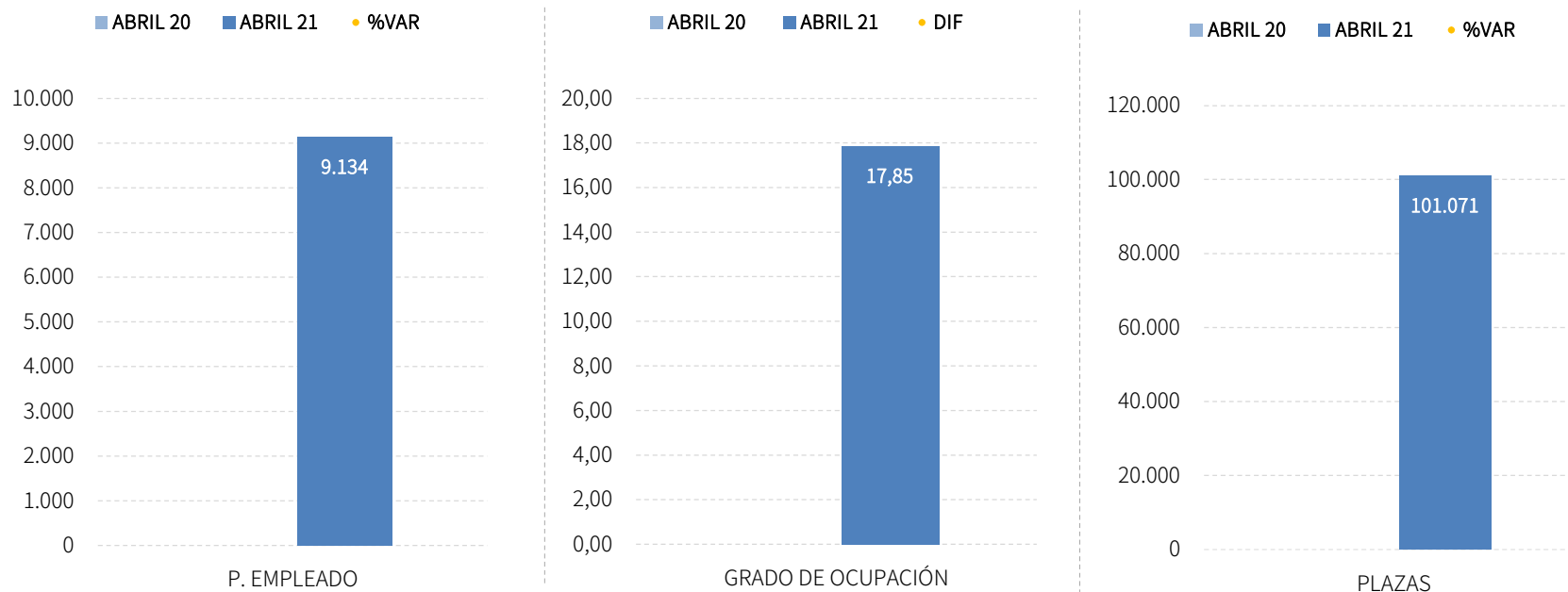
PERNOCTACIONES ESPAÑOLES		ABRIL 21	% VAR	CUOTA
1	Cataluña	409.619		14,7%
2	Madrid	406.539		14,6%
3	Andalucía	395.756		14,2%
4	C. Valenciana	305.466		10,9%
5	Canarias	227.504		8,1%
6	Baleares	49.951		1,8%
Total	España	2.793.461		100,0%

PERNOCTACIONES EXTRANJEROS		ABRIL 21	% VAR	CUOTA
1	Canarias	387.048		30,8%
2	Cataluña	190.554		15,1%
3	Baleares	188.545		15,0%
4	Madrid	156.419		12,4%
5	Andalucía	146.684		11,7%
6	C. Valenciana	67.557		5,4%
Total	España	1.258.665		100,0%

Fuente: SAETA a partir de datos de Encuesta de Ocupación Hotelera (INE)

PLAZAS, OCUPACIÓN Y PERSONAL EMPLEADO

Se registran 9,1 mil empleos en los establecimientos hoteleros andaluces. Del total de plazas disponibles en abril (101 mil plazas), en este mes se han ocupado el 17,85% de las mismas.



Fuente: SAETA a partir de datos de Encuesta de Ocupación Hotelera (INE)

RESULTADOS PROVINCIALES (DEMANDA)

En abril de 2021, las provincias de Málaga y Sevilla son las provincias andaluzas que presentan los registros más elevados tanto en viajeros como en pernoctaciones, con unas cuotas que rondan o superan el 25%. En el extremo opuesto se posicionan Huelva y Jaén, que registraron menos del 5% de los viajeros y de las pernoctaciones contabilizados en Andalucía en este mes.

ABRIL 21	VIAJEROS	% VAR	CUOTA	PERNOCT.	% VAR	CUOTA
Almería	18.330		6,1%	33.729		6,2%
Cádiz	46.211		15,3%	90.927		16,8%
Córdoba	20.161		6,7%	35.073		6,5%
Granada	38.148		12,6%	67.085		12,4%
Huelva	9.507		3,1%	17.486		3,2%
Jaén	14.860		4,9%	22.883		4,2%
Málaga	79.923		26,4%	158.526		29,2%
Sevilla	75.481		24,9%	116.730		21,5%
Andalucía	302.620		100,0%	542.440		100,0%

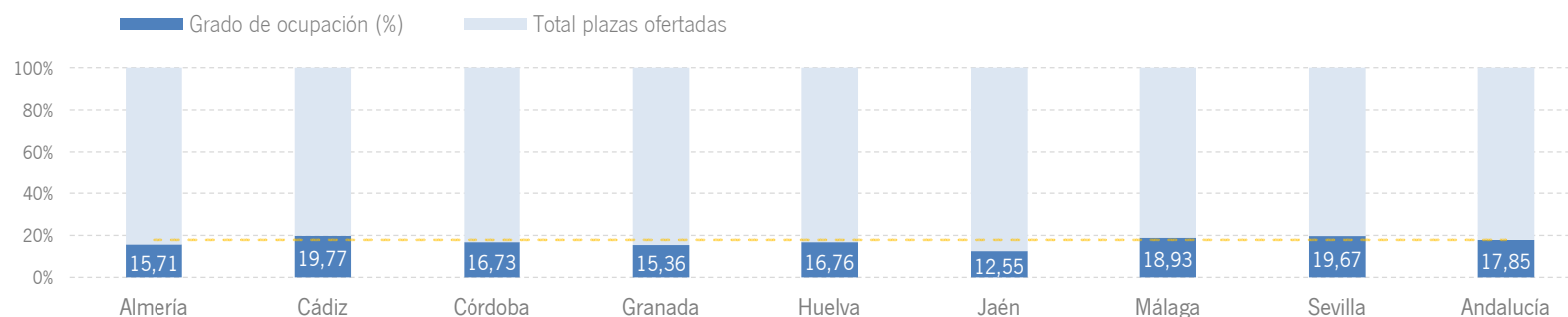


Fuente: SAETA a partir de datos de Encuesta de Ocupación Hotelera (INE)

RESULTADOS PROVINCIALES (OFERTA)

Málaga y Sevilla son las provincias andaluzas que presentan el mayor número de plazas ofertadas y de personal empleado en sus establecimientos hoteleros del mes de abril. Sin embargo, son los hoteles de Cádiz y Sevilla los que registran en este mes el grado de ocupación más elevado (19,77% y 19,67%, respectivamente).

ABRIL 21	PLAZAS	% VAR	G.OCUPACIÓN	DIFERENCIAS	P. EMPLEADO	% VAR
Almería	7.148		15,71		571	
Cádiz	15.302		19,77		1.293	
Córdoba	6.983		16,73		583	
Granada	14.523		15,36		1.057	
Huelva	3.475		16,76		314	
Jaén	6.069		12,55		568	
Málaga	27.813		18,93		3.060	
Sevilla	19.759		19,67		1.688	
Andalucía	101.071		17,85		9.134	



Fuente: SAETA a partir de datos de Encuesta de Ocupación Hotelera (INE)

RENTABILIDAD HOTELERA (ADR Y REVPAR)

El precio medio diario por habitación en los establecimientos hoteleros andaluces se sitúa en abril en 71,05 euros, ligeramente por encima de la media nacional. Los ingresos por habitación disponible ascienden a 17,28€, algo menos de dos euros por debajo de la media.

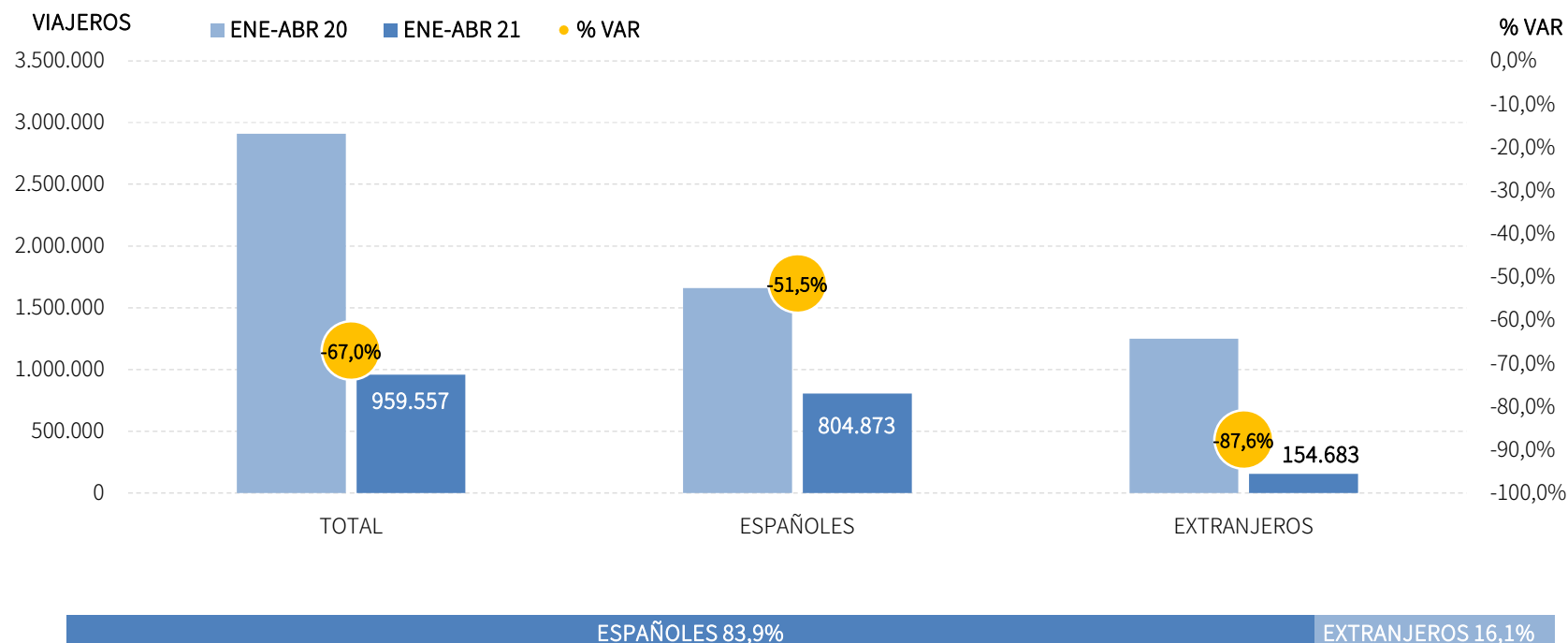
CC.AA. TURÍSTICAS	ADR	% VAR	DIF.	REVPAR	% VAR	DIF.
Andalucía	71,05 €	-	-	17,28 €	-	-
Baleares	98,16 €	-	-	40,13 €	-	-
Canarias	107,84 €	-	-	33,16 €	-	-
Cataluña	72,69 €	-	-	20,81 €	-	-
Comunidad Valenciana	66,88 €	-	-	18,84 €	-	-
Comunidad de Madrid	63,70 €	-	-	20,58 €	-	-
España	70,08 €	-	-	19,05 €	-	-

PROVINCIAS ANDALUZAS	ADR	% VAR	DIF.	REVPAR	% VAR	DIF.
Almería	49,37 €	-	-	12,44 €	-	-
Cádiz	60,00 €	-	-	16,59 €	-	-
Córdoba	45,35 €	-	-	10,30 €	-	-
Granada	54,15 €	-	-	10,25 €	-	-
Huelva	49,16 €	-	-	13,17 €	-	-
Jaén	50,20 €	-	-	8,12 €	-	-
Málaga	110,72 €	-	-	28,39 €	-	-
Sevilla	62,77 €	-	-	16,84 €	-	-

Fuente: SAETA a partir de datos de Encuesta de Ocupación Hotelera (INE)

VIAJEROS EN ESTABLECIMIENTOS HOTELEROS

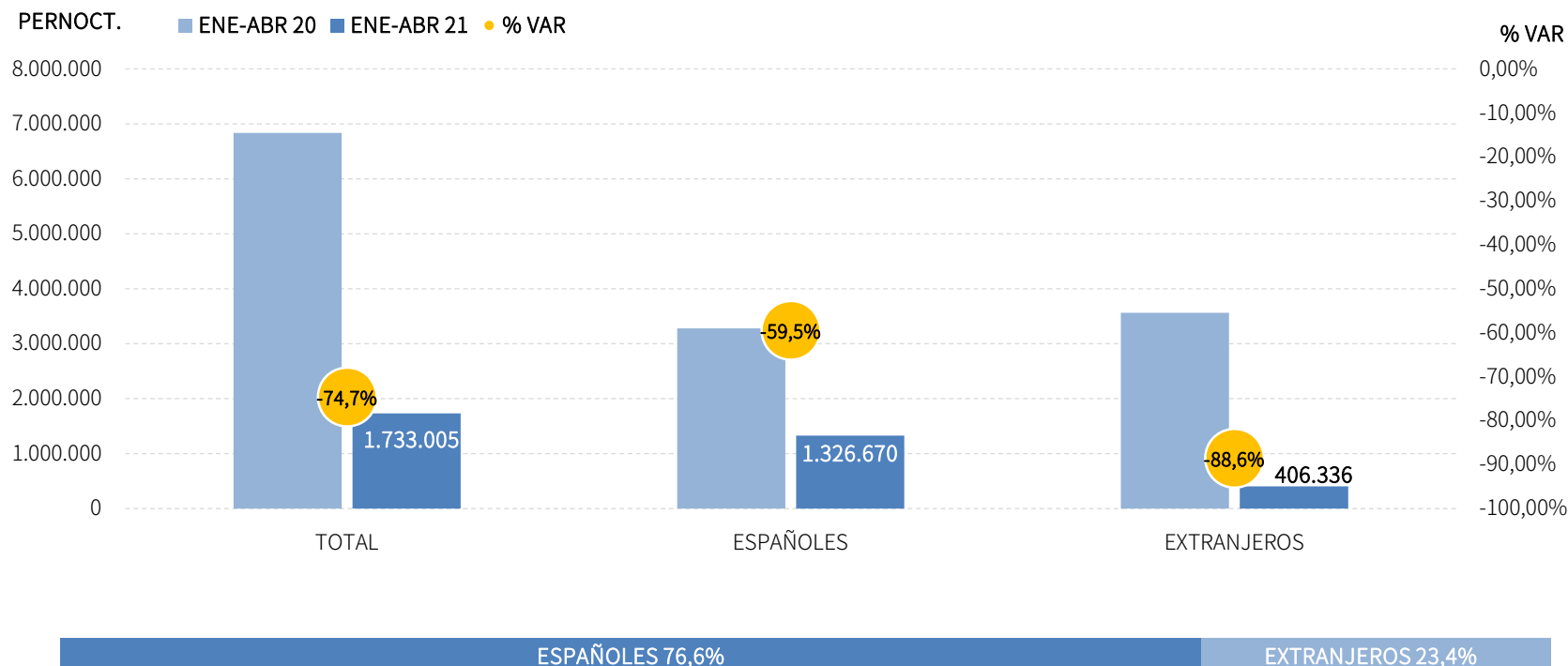
Los alojamientos hoteleros andaluces han registrado 960 mil viajeros en el acumulado enero-abril de 2021, lo que supone un decremento del -67,0% respecto al mismo periodo del año anterior. Los viajeros nacionales presentan un descenso del -51,5%, mientras que el mercado internacional se sitúa un -87,6% por debajo del nivel registrado el año anterior.



Fuente: SAETA a partir de datos de Encuesta de Ocupación Hotelera (INE)

PERNOCTACIONES EN ESTABLECIMIENTOS HOTELEROS

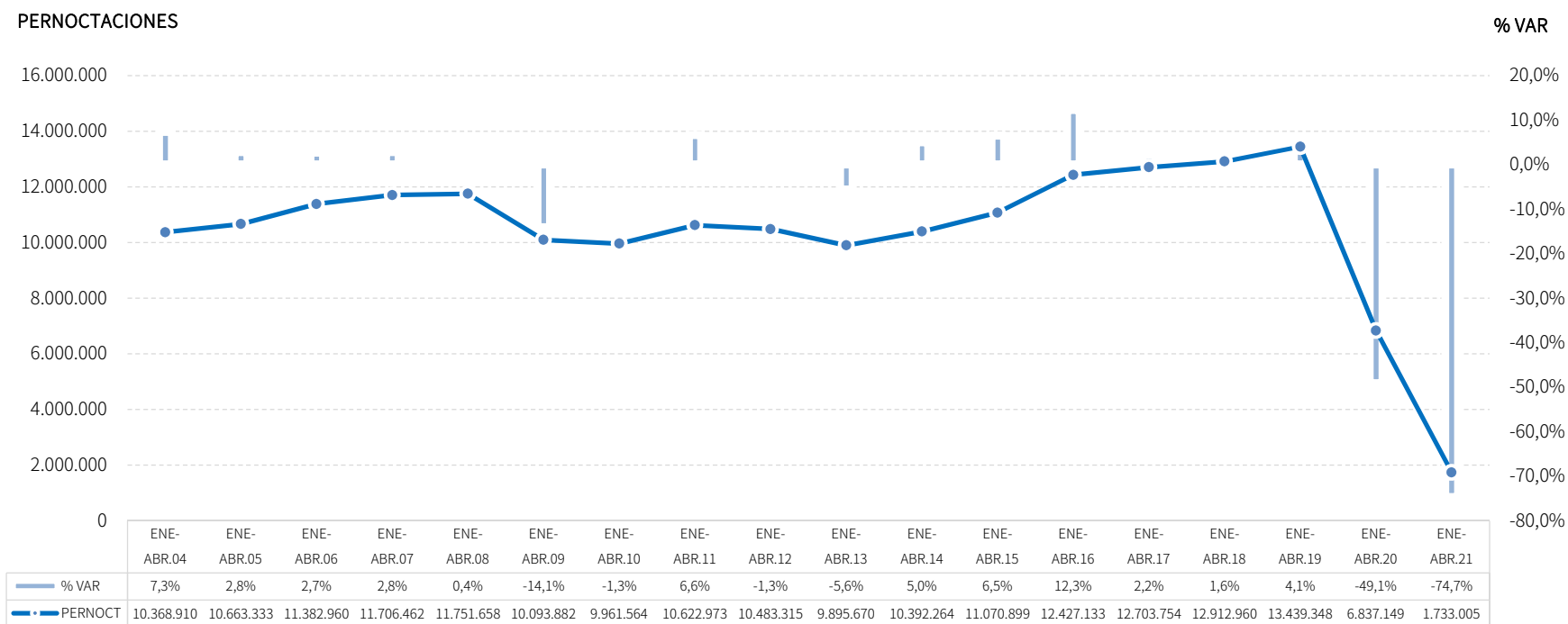
Estos viajeros han realizado en lo que va del año 2021 un total de 1,7 millones de pernoctaciones, un -74,7% menos que en el mismo periodo del año anterior. Los descensos se han registrado tanto en el mercado nacional (-59,5%), pero sobre todo en el mercado internacional (-88,6%).



Fuente: SAETA a partir de datos de Encuesta de Ocupación Hotelera (INE)

EVOLUCIÓN PERNOCTACIONES EN ESTABLECIMIENTOS HOTELEROS

Estos resultados suponen unos registros sin precedentes en la serie histórica.



Fuente: SAETA a partir de datos de Encuesta de Ocupación Hotelera (INE)

POSICIÓN DE ANDALUCÍA EN ESPAÑA (PERNOCTACIONES)

Andalucía ocupa la cuarta posición en el ranking de movimiento hotelero de España, captando el 14,0% de las pernoctaciones realizadas en los establecimientos hoteleros españoles, y es segunda en las pernoctaciones de nacionales, con una cuota del 15,2%, registrando en este periodo acumulado descensos algo mayores que los de la media nacional.

PERNOCTACIONES TOTAL		ENE-ABR 21	% VAR	CUOTA
1	Madrid	2.019.476	-55,5%	16,3%
2	Canarias	1.937.686	-85,8%	15,7%
3	Cataluña	1.790.564	-68,5%	14,5%
4	Andalucía	1.733.005	-74,7%	14,0%
5	C. Valenciana	1.002.789	-73,0%	8,1%
6	Baleares	383.949	-65,9%	3,1%
Total	España	12.351.961	-70,6%	100,0%

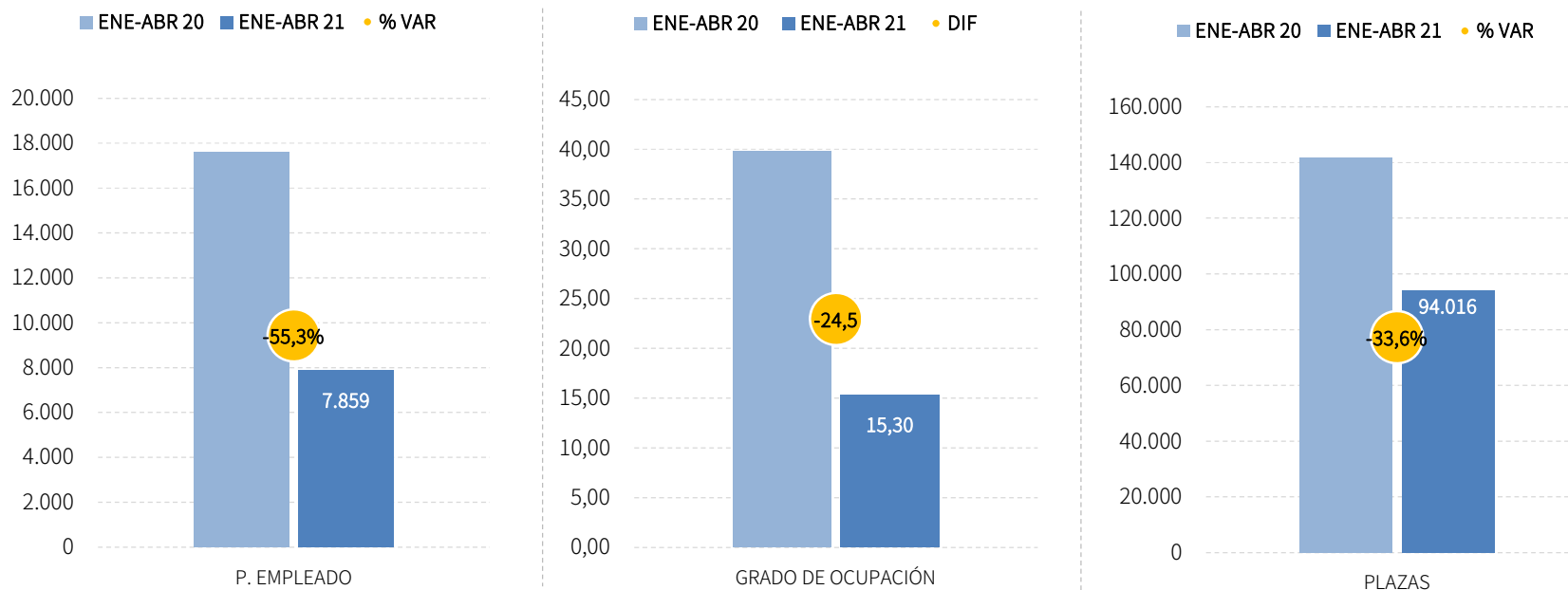
PERNOCTACIONES ESPAÑOLES		ENE-ABR 21	% VAR	CUOTA
1	Madrid	1.462.462	-34,0%	16,8%
2	Andalucía	1.326.670	-59,5%	15,2%
3	Cataluña	1.282.213	-32,7%	14,7%
4	C. Valenciana	791.755	-56,5%	9,1%
5	Canarias	664.419	-41,2%	7,6%
6	Baleares	119.292	-57,4%	1,4%
Total	España	8.720.135	-44,8%	100,0%

PERNOCTACIONES EXTRANJEROS		ENE-ABR 21	% VAR	CUOTA
1	Canarias	1.273.267	-89,8%	35,1%
2	Madrid	557.014	-76,0%	15,3%
3	Cataluña	508.351	-86,6%	14,0%
4	Andalucía	406.336	-88,6%	11,2%
5	Baleares	264.659	-68,7%	7,3%
6	C. Valenciana	211.034	-88,8%	5,8%
Total	España	3.631.828	-86,1%	100,0%

Fuente: SAETA a partir de datos de Encuesta de Ocupación Hotelera (INE)

PLAZAS, OCUPACIÓN Y PERSONAL EMPLEADO

El empleo hotelero registra un decremento del -55,3% en el acumulado enero-abril de 2021, y sitúa la cifra en una media de 7,9 mil personas empleadas. Del total de plazas disponibles en los establecimientos hoteleros andaluces en este periodo, se han ocupado el 15,30%, un grado de ocupación inferior en -24,5 puntos porcentuales al registrado en el mismo acumulado de 2020. En cuanto a las plazas ofertadas, el descenso en términos relativos respecto al mismo periodo del año anterior ha sido del -33,6%.

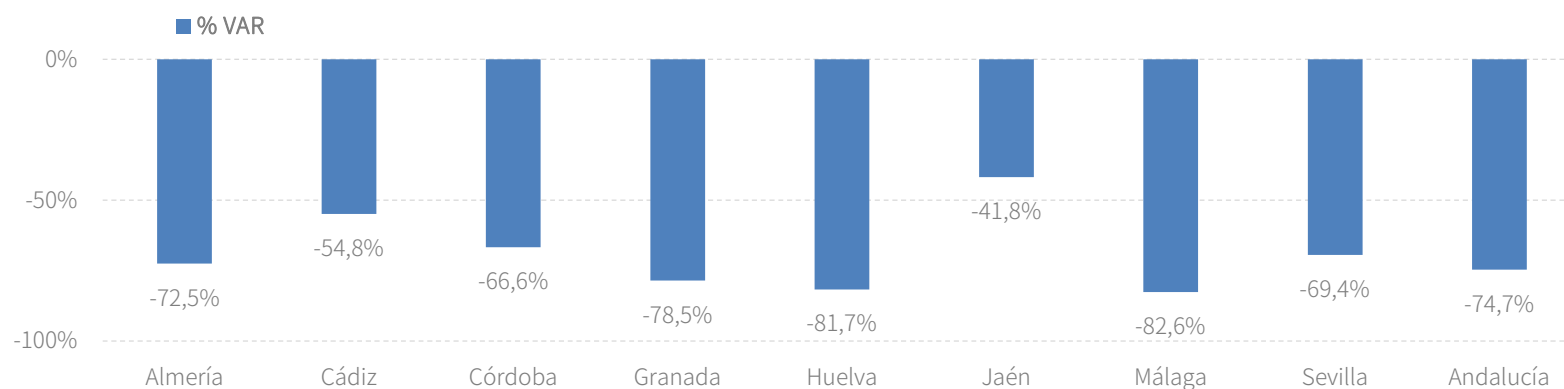


Fuente: SAETA a partir de datos de Encuesta de Ocupación Hotelera (INE)

RESULTADOS PROVINCIALES (DEMANDA)

En el acumulado enero-abril de 2021, todas las provincias andaluzas presentan tasas de variación negativas tanto en viajeros como en pernoctaciones, siendo Jaén la que presenta los menores descensos (en torno al -40%).

ENE-ABR 21	VIAJEROS	% VAR	CUOTA	PERNOCT.	% VAR	CUOTA
Almería	62.510	-57,2%	6,5%	113.357	-72,5%	6,5%
Cádiz	145.897	-55,3%	15,2%	291.725	-54,8%	16,8%
Córdoba	64.925	-67,2%	6,8%	111.614	-66,6%	6,4%
Granada	134.923	-77,0%	14,1%	242.279	-78,5%	14,0%
Huelva	29.443	-68,6%	3,1%	57.820	-81,7%	3,3%
Jaén	47.583	-42,0%	5,0%	79.863	-41,8%	4,6%
Málaga	237.827	-71,9%	24,8%	457.229	-82,6%	26,4%
Sevilla	236.447	-62,5%	24,6%	379.117	-69,4%	21,9%
Andalucía	959.557	-67,0%	100,0%	1.733.005	-74,7%	100,0%

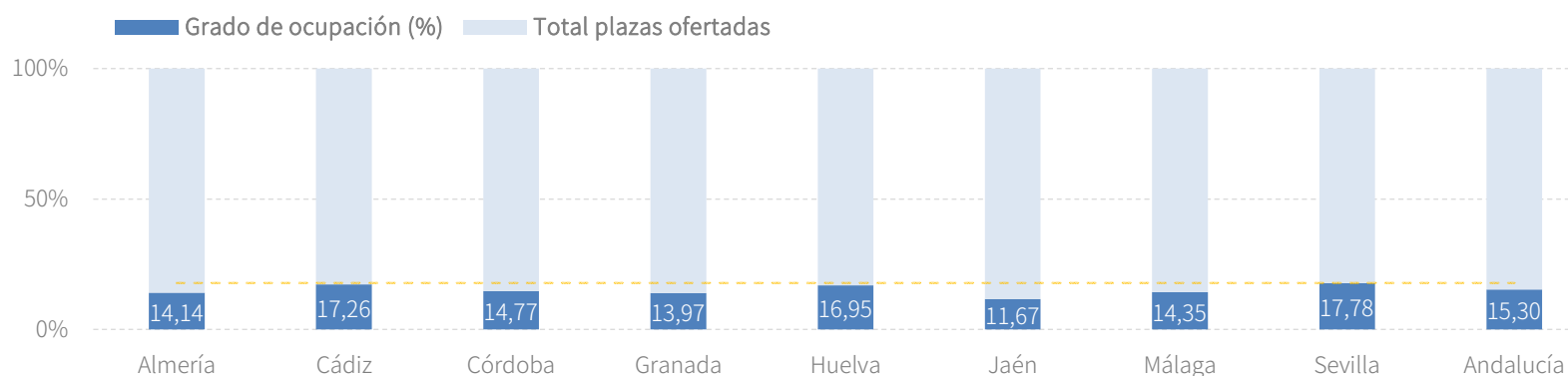


Fuente: SAETA a partir de datos de Encuesta de Ocupación Hotelera (INE)

RESULTADOS PROVINCIALES (OFERTA)

Igualmente, las variables de oferta presentan una evolución negativa en la mayoría de las provincias andaluzas en el acumulado enero-abril de 2021. La única excepción es el crecimiento de plazas ofertadas de Jaén (+8,1%). También le corresponde a Jaén la mejor evolución en el empleo hotelero (-11,0%). En cuanto al grado de ocupación, los registros más elevados del periodo los presentan las provincias de Sevilla y Cádiz, con unas ocupaciones superiores al 17%, sin embargo, nuevamente Jaén presenta la mejor evolución en dicha variable.

ENE-ABR 21	PLAZAS	% VAR	G.OCUPACIÓN	DIFERENCIAS	P. EMPLEADO	% VAR
Almería	6.661	-45,0%	14,14	-14,1	507	-55,1%
Cádiz	14.067	-21,5%	17,26	-12,6	1.156	-42,5%
Córdoba	6.288	-19,7%	14,77	-20,4	534	-41,9%
Granada	14.342	-30,5%	13,97	-30,6	952	-57,5%
Huelva	2.839	-63,2%	16,95	-17,1	251	-68,2%
Jaén	5.694	8,1%	11,67	-9,9	511	-11,0%
Málaga	26.414	-45,8%	14,35	-30,2	2.518	-63,2%
Sevilla	17.713	-17,5%	17,78	-29,8	1.430	-53,8%
Andalucía	94.016	-33,6%	15,30	-24,5	7.859	-55,3%



Fuente: SAETA a partir de datos de Encuesta de Ocupación Hotelera (INE)

RENTABILIDAD HOTELERA (ADR Y REVPAR)

En el acumulado enero-abril, el precio medio diario por habitación en los establecimientos hoteleros andaluces se sitúa en 62,83 euros, y los ingresos por habitación disponible ascienden a 13,49€, situando a Andalucía algo más de dos euros por debajo de la media nacional en ambas variables.

CC.AA. TURÍSTICAS	ADR	% VAR	DIF.	REVPAR	% VAR	DIF.
Andalucía	62,83 €	-	-	13,49 €	-	-
Baleares	91,22 €	-	-	30,39 €	-	-
Canarias	102,19 €	-	-	26,39 €	-	-
Cataluña	70,03 €	-	-	17,80 €	-	-
Comunidad Valenciana	59,79 €	-	-	14,52 €	-	-
Comunidad de Madrid	60,38 €	-	-	18,92 €	-	-
España	65,20 €	-	-	15,70 €	-	-

PROVINCIAS ANDALUZAS	ADR	% VAR	DIF.	REVPAR	% VAR	DIF.
Almería	48,49 €	-	-	10,85 €	-	-
Cádiz	56,53 €	-	-	14,33 €	-	-
Córdoba	44,85 €	-	-	9,19 €	-	-
Granada	65,49 €	-	-	12,09 €	-	-
Huelva	48,44 €	-	-	13,22 €	-	-
Jaén	46,69 €	-	-	7,74 €	-	-
Málaga	87,65 €	-	-	17,25 €	-	-
Sevilla	55,96 €	-	-	13,48 €	-	-

Fuente: SAETA a partir de datos de Encuesta de Ocupación Hotelera (INE)

ANEXO TABLAS

Establecimientos hoteleros de Andalucía

Andalucía	Abril 21	Variación mensual		Acumulado Ene-Abr.21	Var. del acumulado	
		%	Abr.21/Abr.20 Diferencias		%	Ene-Abr.21/Ene-Abr.20 Diferencias
Viajeros alojados						
Españoles	245.273		245.273	804.873	-51,5%	-854.286
Extranjeros	57.347		57.347	154.683	-87,6%	-1.094.864
Total	302.620		302.620	959.557	-67,0%	-1.949.148
Pernoctaciones						
Españoles	395.756		395.756	1.326.670	-59,5%	-1.949.747
Extranjeros	146.684		146.684	406.336	-88,6%	-3.154.396
Total	542.440		542.440	1.733.005	-74,7%	-5.104.144
Estancia Media						
Españoles	1,6	-		1,6	-	-0,3
Extranjeros	2,6	-		2,6	-	-0,2
Total	1,8	-		1,8	-	-0,5
Cuota s/ total nacional						
Españoles	14,2%	-		15,2%	-	-5,5
Extranjeros	11,7%	-		11,2%	-	-2,4
Total	13,4%	-		14,0%	-	-2,3
Oferta						
Empleo	9.134		9.134	7.859	-55,3%	-9.734
Grado de ocupación	17,9%	-	17,9	15,3%	-	-24,5
Plazas	101.071		101.071	94.016	-33,6%	-47.654

Fuente: SAETA a partir de datos de Encuesta de Ocupación Hotelera (INE)

Establecimientos hoteleros de Almería

Almería	Abril 21	Variación mensual		Acumulado Ene-Abr.21	Var. del acumulado	
		%	Abr.21/Abr.20 Diferencias		%	Ene-Abr.21/Ene-Abr.20 Diferencias
Viajeros alojados						
Españoles	15.114		15.114	51.716	-53,9%	-60.563
Extranjeros	3.216		3.216	10.794	-68,0%	-22.958
Total	18.330		18.330	62.510	-57,2%	-83.521
Pernoctaciones						
Españoles	26.076		26.076	90.352	-67,9%	-190.858
Extranjeros	7.653		7.653	23.005	-82,4%	-107.876
Total	33.729		33.729	113.357	-72,5%	-298.735
Estancia Media						
Españoles	1,7	-		1,7	-	-0,8
Extranjeros	2,4	-		2,1	-	-1,7
Total	1,8	-		1,8	-	-1,0
Cuota s/ total Andalucía						
Españoles	6,6%	-		6,8%	-	-1,8
Extranjeros	5,2%	-		5,7%	-	2,0
Total	6,2%	-		6,5%	-	0,5
Oferta						
Empleo	571		571	507	-55,1%	-622
Grado de ocupación	15,7%	-	15,7	14,1%	-	-14,1
Plazas	7.148		7.148	6.661	-45,0%	-5.454

Fuente: SAETA a partir de datos de Encuesta de Ocupación Hotelera (INE)

Establecimientos hoteleros de Cádiz

Cádiz	Abril 21	Variación mensual		Acumulado Ene-Abr.21	Var. del acumulado	
		%	Abr.21/Abr.20 Diferencias		%	Ene-Abr.21/Ene-Abr.20 Diferencias
Viajeros alojados						
Españoles	36.429		36.429	120.523	-43,0%	-90.886
Extranjeros	9.781		9.781	25.373	-77,9%	-89.413
Total	46.211		46.211	145.897	-55,3%	-180.299
Pernoctaciones						
Españoles	61.974		61.974	202.992	-46,9%	-179.143
Extranjeros	28.953		28.953	88.733	-66,4%	-175.166
Total	90.927		90.927	291.725	-54,8%	-354.309
Estancia Media						
Españoles	1,7	-		1,7	-	-0,1
Extranjeros	3,0	-		3,5	-	1,2
Total	2,0	-		2,0	-	0,0
Cuota s/ total Andalucía						
Españoles	15,7%	-		15,3%	-	3,6
Extranjeros	19,7%	-		21,8%	-	14,4
Total	16,8%	-		16,8%	-	7,4
Oferta						
Empleo	1.293		1.293	1.156	-42,5%	-854
Grado de ocupación	19,8%	-	19,8	17,3%	-	-12,6
Plazas	15.302		15.302	14.067	-21,5%	-3.850

Fuente: SAETA a partir de datos de Encuesta de Ocupación Hotelera (INE)

Establecimientos hoteleros de Córdoba

Córdoba	Abril 21	Variación mensual		Acumulado Ene-Abr.21	Var. del acumulado	
		%	Abr.21/Abr.20 Diferencias		%	Ene-Abr.21/Ene-Abr.20 Diferencias
Viajeros alojados						
Españoles	18.168		18.168	59.269	-54,7%	-71.466
Extranjeros	1.993		1.993	5.656	-91,6%	-61.310
Total	20.161		20.161	64.925	-67,2%	-132.775
Pernoctaciones						
Españoles	31.802		31.802	100.722	-55,3%	-124.614
Extranjeros	3.271		3.271	10.892	-90,0%	-98.141
Total	35.073		35.073	111.614	-66,6%	-222.755
Estancia Media						
Españoles	1,8	-		1,7	-	0,0
Extranjeros	1,6	-		1,9	-	0,3
Total	1,7	-		1,7	-	0,0
Cuota s/ total Andalucía						
Españoles	8,0%	-		7,6%	-	0,7
Extranjeros	2,2%	-		2,7%	-	-0,4
Total	6,5%	-		6,4%	-	1,6
Oferta						
Empleo	583		583	534	-41,9%	-386
Grado de ocupación	16,7%	-	16,7	14,8%	-	-20,4
Plazas	6.983		6.983	6.288	-19,7%	-1.544

Fuente: SAETA a partir de datos de Encuesta de Ocupación Hotelera (INE)

Establecimientos hoteleros de Granada

Granada	Abril 21	Variación mensual		Acumulado Ene-Abr.21	Var. del acumulado	
		%	Diferencias		%	Diferencias
Viajeros alojados						
Españoles	32.206		32.206	114.560	-66,9%	-231.778
Extranjeros	5.942		5.942	20.363	-91,5%	-220.425
Total	38.148		38.148	134.923	-77,0%	-452.205
Pernoctaciones						
Españoles	52.485		52.485	192.304	-69,8%	-444.930
Extranjeros	14.599		14.599	49.974	-89,8%	-440.820
Total	67.085		67.085	242.279	-78,5%	-885.749
Estancia Media						
Españoles	1,6	-		1,7	-	-0,2
Extranjeros	2,5	-		2,5	-	0,4
Total	1,8	-		1,8	-	-0,1
Cuota s/ total Andalucía						
Españoles	13,3%	-		14,5%	-	-5,0
Extranjeros	10,0%	-		12,3%	-	-1,5
Total	12,4%	-		14,0%	-	-2,5
Oferta						
Empleo	1.057		1.057	952	-57,5%	-1.289
Grado de ocupación	15,4%	-	15,4	14,0%	-	-30,6
Plazas	14.523		14.523	14.342	-30,5%	-6.302

Fuente: SAETA a partir de datos de Encuesta de Ocupación Hotelera (INE)

Establecimientos hoteleros de Huelva

Huelva	Abril 21	Variación mensual		Acumulado Ene-Abr.21	Var. del acumulado	
		%	Diferencias		%	Diferencias
Viajeros alojados						
Españoles	8.449		8.449	26.227	-67,5%	-54.561
Extranjeros	1.059		1.059	3.217	-75,0%	-9.652
Total	9.507		9.507	29.443	-68,6%	-64.214
Pernoctaciones						
Españoles	14.532		14.532	49.589	-79,8%	-195.401
Extranjeros	2.955		2.955	8.232	-88,3%	-62.152
Total	17.486		17.486	57.820	-81,7%	-257.554
Estancia Media						
Españoles	1,7	-		1,9	-	-1,1
Extranjeros	2,8	-		2,6	-	-2,9
Total	1,8	-		2,0	-	-1,4
Cuota s/ total Andalucía						
Españoles	3,7%	-		3,7%	-	-3,7
Extranjeros	2,0%	-		2,0%	-	0,0
Total	3,2%	-		3,3%	-	-1,3
Oferta						
Empleo	314		314	251	-68,2%	-537
Grado de ocupación	16,8%	-	16,8	16,9%	-	-17,1
Plazas	3.475		3.475	2.839	-63,2%	-4.873

Fuente: SAETA a partir de datos de Encuesta de Ocupación Hotelera (INE)

Establecimientos hoteleros de Jaén

Jaén	Abril 21	Variación mensual		Acumulado Ene-Abr.21	Var. del acumulado	
		%	Abr.21/Abr.20 Diferencias		%	Ene-Abr.21/Ene-Abr.20 Diferencias
Viajeros alojados						
Españoles	14.235		14.235	45.231	-39,0%	-28.865
Extranjeros	625		625	2.353	-70,6%	-5.645
Total	14.860		14.860	47.583	-42,0%	-34.510
Pernoctaciones						
Españoles	21.861		21.861	75.794	-38,3%	-46.995
Extranjeros	1.022		1.022	4.067	-71,6%	-10.270
Total	22.883		22.883	79.863	-41,8%	-57.261
Estancia Media						
Españoles	1,5	-		1,7	-	0,0
Extranjeros	1,6	-		1,7	-	-0,1
Total	1,5	-		1,7	-	0,0
Cuota s/ total Andalucía						
Españoles	5,5%	-		5,7%	-	2,0
Extranjeros	0,7%	-		1,0%	-	0,6
Total	4,2%	-		4,6%	-	2,6
Oferta						
Empleo	568		568	511	-11,0%	-63
Grado de ocupación	12,6%	-	12,6	11,7%	-	-9,9
Plazas	6.069		6.069	5.694	8,1%	428

Fuente: SAETA a partir de datos de Encuesta de Ocupación Hotelera (INE)

Establecimientos hoteleros de Málaga

Málaga	Abril 21	Variación mensual		Acumulado Ene-Abr.21	Var. del acumulado	
		%	Abr.21/Abr.20 Diferencias		%	Ene-Abr.21/Ene-Abr.20 Diferencias
Viajeros alojados						
Españoles	55.053		55.053	175.226	-53,3%	-200.025
Extranjeros	24.869		24.869	62.600	-86,7%	-407.575
Total	79.923		79.923	237.827	-71,9%	-607.599
Pernoctaciones						
Españoles	90.230		90.230	288.949	-64,9%	-533.443
Extranjeros	68.297		68.297	168.281	-90,7%	-1.632.502
Total	158.526		158.526	457.229	-82,6%	-2.165.945
Estancia Media						
Españoles	1,6	-		1,6	-	-0,5
Extranjeros	2,7	-		2,7	-	-1,1
Total	2,0	-		1,9	-	-1,2
Cuota s/ total Andalucía						
Españoles	22,8%	-		21,8%	-	-3,3
Extranjeros	46,6%	-		41,4%	-	-9,2
Total	29,2%	-		26,4%	-	-12,0
Oferta						
Empleo	3.060		3.060	2.518	-63,2%	-4.319
Grado de ocupación	18,9%	-	18,9	14,3%	-	-30,2
Plazas	27.813		27.813	26.414	-45,8%	-22.309

Fuente: SAETA a partir de datos de Encuesta de Ocupación Hotelera (INE)

Establecimientos hoteleros de Sevilla

Sevilla	Abril 21	Variación mensual		Acumulado Ene-Abr.21	Var. del acumulado	
		%	Diferencias		%	Diferencias
Viajeros alojados						
Españoles	65.619		65.619	212.123	-35,4%	-116.140
Extranjeros	9.861		9.861	24.324	-92,0%	-277.886
Total	75.481		75.481	236.447	-62,5%	-394.026
Pernoctaciones						
Españoles	96.795		96.795	325.967	-41,8%	-234.366
Extranjeros	19.935		19.935	53.152	-92,2%	-627.470
Total	116.730		116.730	379.117	-69,4%	-861.838
Estancia Media						
Españoles	1,5	-		1,5	-	-0,2
Extranjeros	2,0	-		2,2	-	-0,1
Total	1,5	-		1,6	-	-0,4
Cuota s/ total Andalucía						
Españoles	24,5%	-		24,6%	-	7,5
Extranjeros	13,6%	-		13,1%	-	-6,0
Total	21,5%	-		21,9%	-	3,7
Oferta						
Empleo	1.688		1.688	1.430	-53,8%	-1.666
Grado de ocupación	19,7%	-	19,7	17,8%	-	-29,8
Plazas	19.759		19.759	17.713	-17,5%	-3.750

Fuente: SAETA a partir de datos de Encuesta de Ocupación Hotelera (INE)