



# Informe mensual de coyuntura del movimiento hotelero de Andalucía

**Nº 281 • ABRIL 20**

Coyuntura turística de Andalucía



Andalucía

## INFORME MENSUAL DE COYUNTURA DEL MOVIMIENTO HOTELERO DE ANDALUCÍA

Publicación Oficial de la Consejería de Turismo, Regeneración, Justicia y Administración Local

### COLECCIÓN

Coyuntura turística de Andalucía

### EDITA

Consejería de Turismo, Regeneración, Justicia y Administración Local

C/ Juan Antonio de Vizarrón s/n

41092 Sevilla

Formulario de contacto:

[https://juntadeandalucia.es/organismos/turismoregeneracionjusticiayadministracionlocal/servicios/app/csu-peticion.html?cat\\_servicio\\_id=22](https://juntadeandalucia.es/organismos/turismoregeneracionjusticiayadministracionlocal/servicios/app/csu-peticion.html?cat_servicio_id=22)

### ELABORA

Empresa Pública para la Gestión del Turismo y del Deporte de Andalucía.

C/ Compañía nº 40

29008, Málaga

T. 951 299 300 Fax. 951 299 365

Correo e.: [saeta@andalucia.org](mailto:saeta@andalucia.org)

Depósito Legal:

ISSN: 1696-1315

Publicado en Sevilla (España)

Publicación electrónica mensual (12 números al año) disponible a texto completo en la página web de la Consejería de Turismo, Regeneración, Justicia y Administración Local e indizada en el catálogo del Centro de Documentación y Publicaciones

<https://www.juntadeandalucia.es/cultura/idea/opacidea/abnetcl.cgi?SUBC=210701>

Los contenidos de esta publicación pueden ser reproducidos siempre que se indique la fuente.

## INDICE DE CONTENIDOS

---

- Principales claves
- Análisis acumulado
- Anexo (tabla Andalucía)

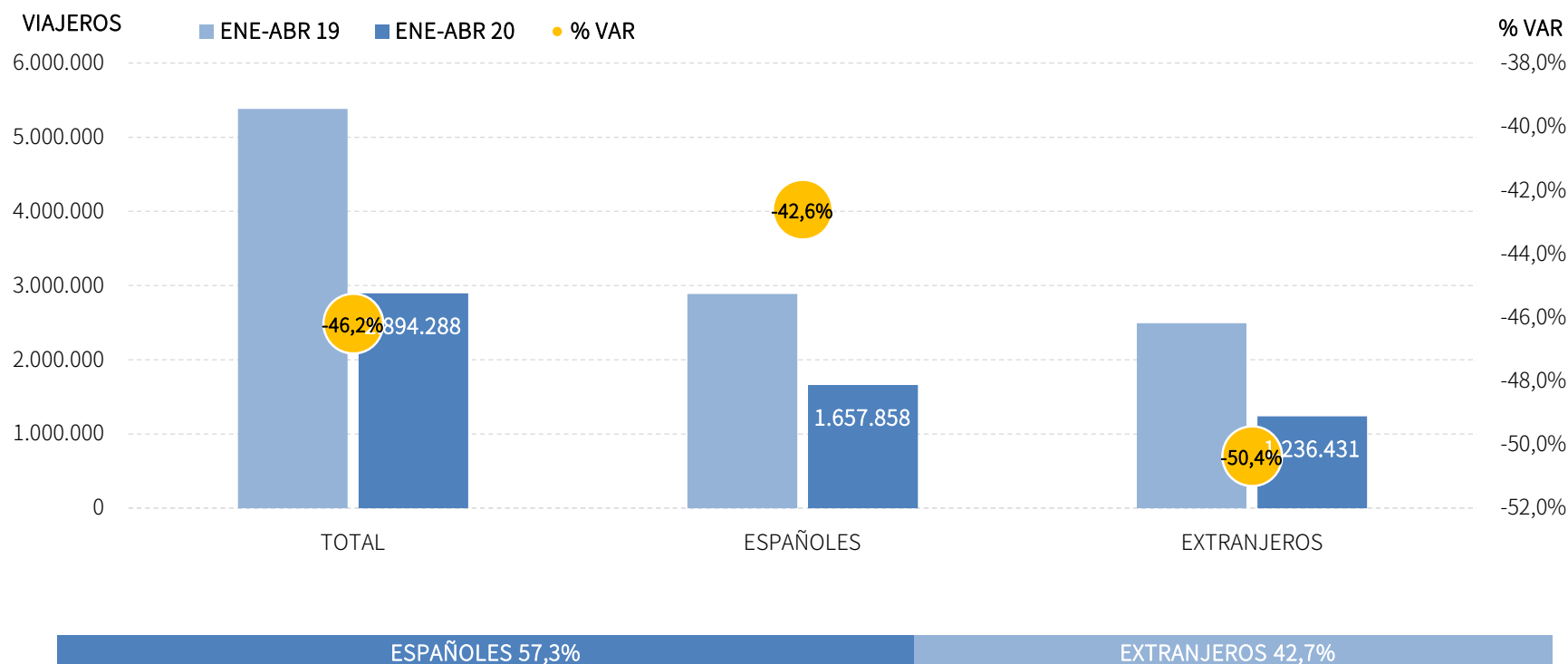
## PRINCIPALES CLAVES

---

- Debido al Estado de Alarma, los establecimientos hoteleros ubicados en territorio nacional han permanecido cerrados durante el mes de abril para la realización de cualquier actividad turística. Una actividad nula significa datos cero para el mes de abril, por lo que el presente informe se refiere exclusivamente al periodo acumulado enero-abril.
- Aquellos establecimientos hoteleros declarados servicios esenciales que han permanecido abiertos en abril, no han alojado durante este mes al público en general sino a determinados colectivos de trabajadores considerados esenciales. De acuerdo con la normativa europea, estos establecimientos no están realizando ninguna actividad turística, por lo que sus flujos no deben formar parte de las Encuestas de Coyuntura Hotelera.
- Los descensos registrados en el mes de marzo y la nula actividad hotelera en el mes de abril han neutralizado los crecimientos registrados en los dos primeros meses del año, situando las cifras para el primer cuatrimestre de 2020 en 2,9 millones de viajeros y 6,8 millones de pernoctaciones, lo que supone unas tasas de variación respecto al mismo periodo del año anterior sin precedentes en la serie histórica: descensos del -46,2% y del -49,5%, respectivamente.
- Los resultados negativos registrados en los establecimientos hoteleros de Andalucía en el acumulado enero-abril se observan en igual medida en todas las principales CC. AA. turísticas.
- La ausencia de referentes históricos válidos con los que comparar la actual crisis global complica especialmente la elaboración de previsiones. En concreto la metodología que se utiliza para las previsiones a tres meses vista se basa en un modelo de series temporales, en el que las observaciones en un instante de tiempo dependen de los valores de la serie en el pasado. Al carecer de situaciones similares en el pasado, la predicción pierde validez metodológica.

## VIAJEROS EN ESTABLECIMIENTOS HOTELEROS

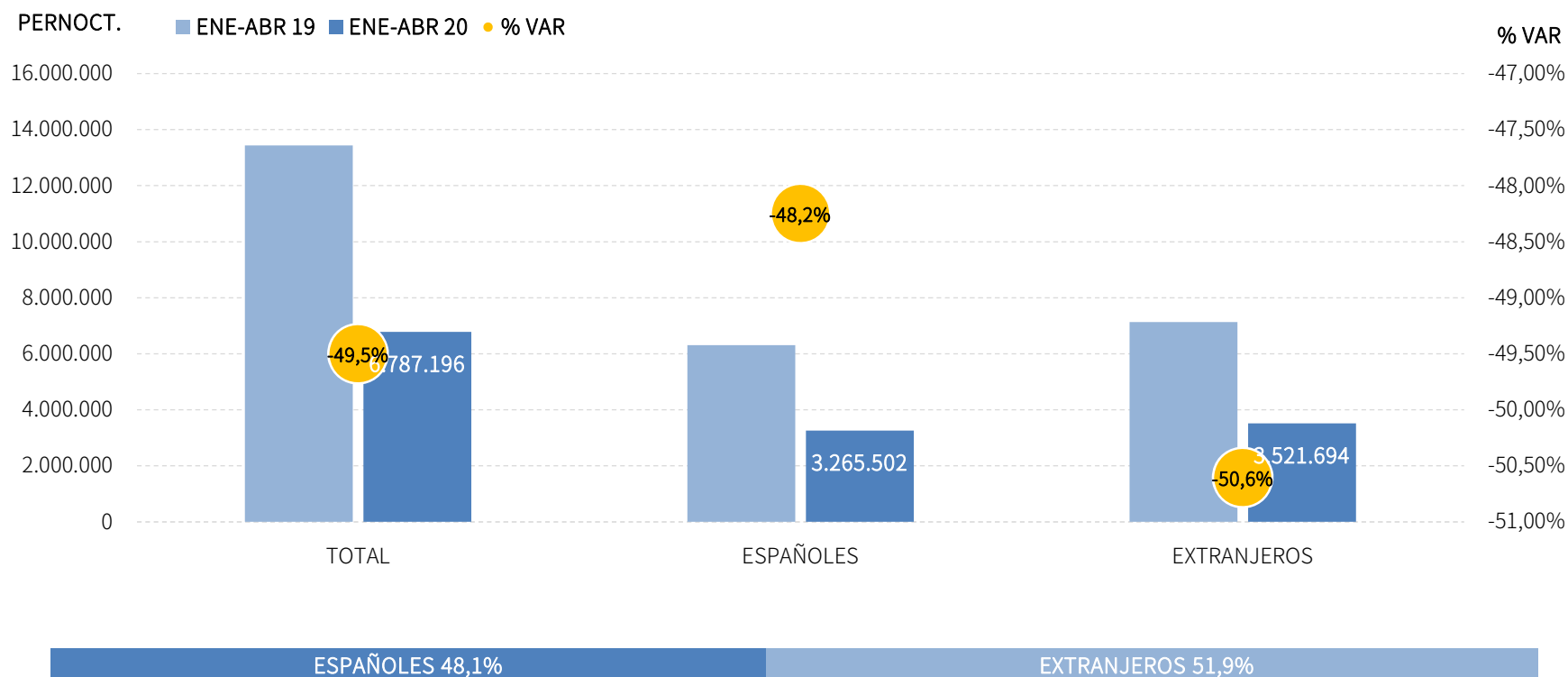
Los alojamientos hoteleros andaluces han registrado 2,9 millones de viajeros en el acumulado enero-abril de 2020, lo que supone un decremento del -46,2% respecto al mismo periodo del año anterior. Los viajeros nacionales presentan un descenso del -42,6%, mientras que el mercado internacional se sitúa un -50,4% por debajo del nivel registrado el año anterior.



Fuente: SAETA a partir de datos de Encuesta de Ocupación Hotelera (INE)

## PERNOCTACIONES EN ESTABLECIMIENTOS HOTELEROS

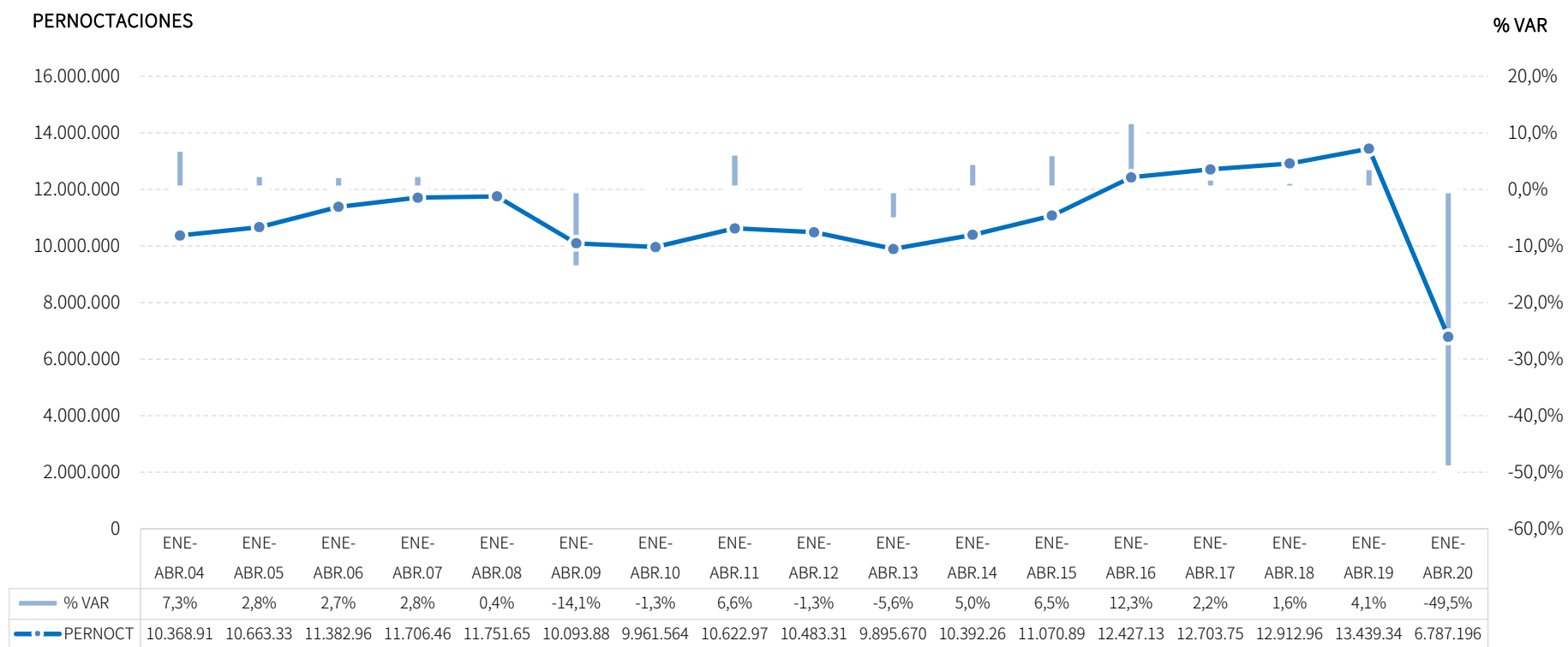
Estos viajeros han realizado en lo que va de año un total de 6,8 millones de pernoctaciones, un -49,5% menos que en el mismo acumulado de 2019. Los descensos se han registrado tanto en el mercado nacional (-48,2%) como en el mercado internacional (-50,6%).



Fuente: SAETA a partir de datos de Encuesta de Ocupación Hotelera (INE)

# EVOLUCIÓN PERNOCTACIONES EN ESTABLECIMIENTOS HOTELEROS

Los descensos registrados en el mes de marzo y la nula actividad hotelera en el mes de abril han neutralizado los crecimientos registrados en los dos primeros meses del año, arrojando una tasa de descenso sin precedentes en la serie histórica.



Fuente: SAETA a partir de datos de Encuesta de Ocupación Hotelera (INE)

## POSICIÓN DE ANDALUCÍA EN ESPAÑA (PERNOCTACIONES)

Andalucía ocupa la segunda posición en el ranking de movimiento hotelero de España, captando el 16,1% de las pernoctaciones realizadas en los establecimientos hoteleros españoles, y lidera las pernoctaciones nacionales, con una cuota del 20,8%, decreciendo con una intensidad similar que la media nacional en este periodo acumulado.

PERNOCTACIONES TOTAL		ENE-ABR 20	% VAR	CUOTA
1	Canarias	13.650.172	-37,5%	32,5%
<b>2</b>	<b>Andalucía</b>	<b>6.787.196</b>	<b>-49,5%</b>	<b>16,1%</b>
3	Cataluña	5.763.226	-53,8%	13,7%
4	Madrid	4.562.718	-42,3%	10,9%
5	C. Valenciana	3.705.454	-51,8%	8,8%
6	Baleares	1.123.830	-77,1%	2,7%
Total	España	42.038.904	-47,7%	100,0%

PERNOCTACIONES ESPAÑOLES		ENE-ABR 20	% VAR	CUOTA
<b>1</b>	<b>Andalucía</b>	<b>3.265.502</b>	<b>-48,2%</b>	<b>20,8%</b>
2	Madrid	2.222.121	-39,8%	14,1%
3	Cataluña	1.879.797	-53,1%	12,0%
4	C. Valenciana	1.803.852	-55,5%	11,5%
5	Canarias	1.134.583	-44,1%	7,2%
6	Baleares	256.812	-66,9%	1,6%
Total	España	15.723.532	-48,5%	100,0%

PERNOCTACIONES EXTRANJEROS		ENE-ABR 20	% VAR	CUOTA
1	Canarias	12.515.589	-36,9%	47,6%
2	Cataluña	3.883.429	-54,1%	14,8%
<b>3</b>	<b>Andalucía</b>	<b>3.521.694</b>	<b>-50,6%</b>	<b>13,4%</b>
4	Madrid	2.340.597	-44,4%	8,9%
5	C. Valenciana	1.901.601	-47,7%	7,2%
6	Baleares	867.018	-79,0%	3,3%
Total	España	26.315.372	-47,3%	100,0%

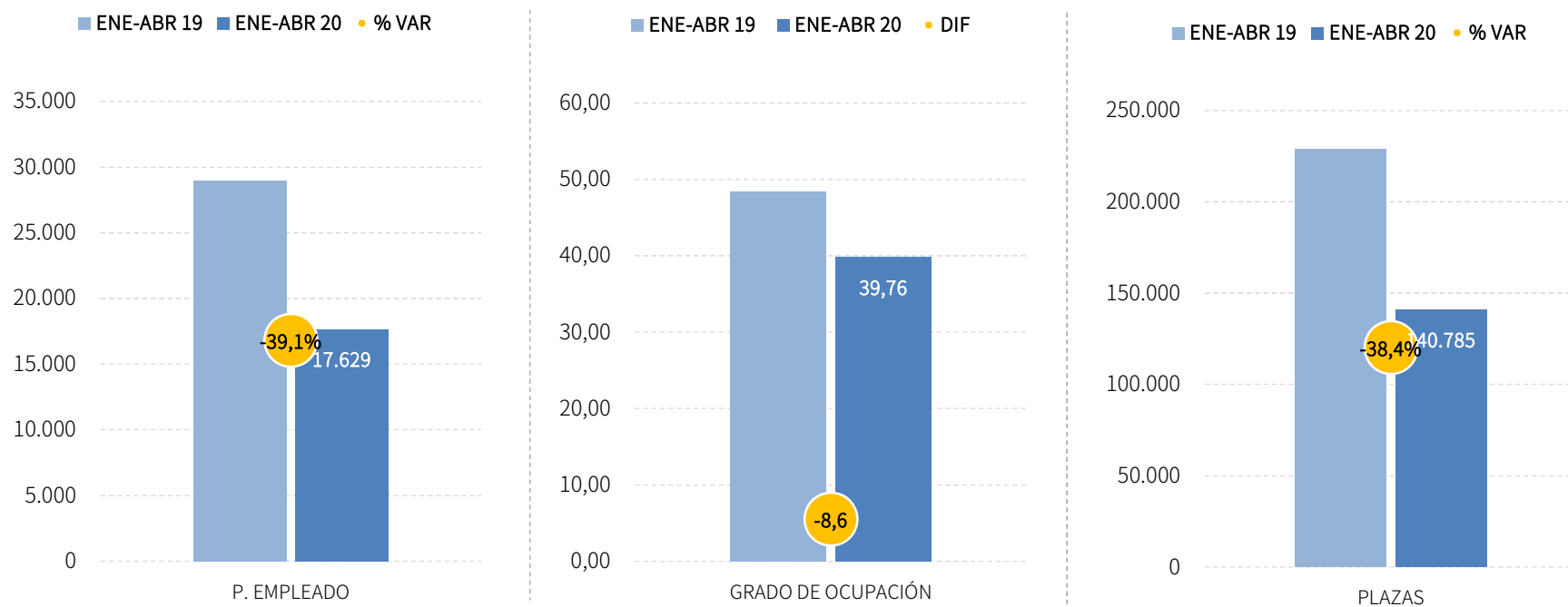
Fuente: SAETA a partir de datos de Encuesta de Ocupación Hotelera (INE)



# PLAZAS, OCUPACIÓN Y PERSONAL EMPLEADO

El empleo hotelero registra un decremento del -39,1% en el acumulado enero-abril de 2020, y sitúa la cifra en una media\* del 17,6 mil personas empleadas. Del total de plazas disponibles en los establecimientos hoteleros andaluces en este periodo, se han ocupado el 39,76%, un grado de ocupación inferior en -8,6 puntos porcentuales al registrado en el mismo periodo de 2019. En cuanto a las plazas ofertadas, el descenso ha sido del -38,4%.

\* El INE ha asignado un valor cero a todos los indicadores del movimiento hotelero del mes de abril, incluido el personal empleado, por el cese de la actividad turística. No obstante, debe considerarse que estos trabajadores pueden estar acogidos a un ERTE y, por tanto, con sus empleos suspendidos pero técnicamente ocupados, aunque ello no se refleja en la EOH.



Fuente: SAETA a partir de datos de Encuesta de Ocupación Hotelera (INE)

## ANEXO TABLAS

## Establecimientos hoteleros de Andalucía

Andalucía	Abril 20	Variación mensual		Acumulado Ene-Abr.20	Var. del acumulado	
		%	Abr.20/Abr.19 Diferencias		%	Ene-Feb.20/Ene-Feb.19 Diferencias
<b>Viajeros alojados</b>						
Españoles	0	-100,0%	-863.405	1.657.858	-42,6%	-1.230.885
Extranjeros	0	-100,0%	-923.021	1.236.431	-50,4%	-1.254.607
<b>Total</b>	<b>0</b>	<b>-100,0%</b>	<b>-1.786.426</b>	<b>2.894.288</b>	<b>-46,2%</b>	<b>-2.485.492</b>
<b>Pernoctaciones</b>						
Españoles	0	-100,0%	-2.125.055	3.265.502	-48,2%	-3.044.280
Extranjeros	0	-100,0%	-2.657.112	3.521.694	-50,6%	-3.607.872
<b>Total</b>	<b>0</b>	<b>-100,0%</b>	<b>-4.782.167</b>	<b>6.787.196</b>	<b>-49,5%</b>	<b>-6.652.152</b>
<b>Estancia Media</b>						
Españoles	-	-	-	2,0	-	-0,2
Extranjeros	-	-	-	2,8	-	0,0
<b>Total</b>	<b>-</b>	<b>-</b>	<b>-</b>	<b>2,3</b>	<b>-</b>	<b>-0,2</b>
<b>Cuota s/ total nacional</b>						
Españoles	-	-	-	20,8%	-	0,1
Extranjeros	-	-	-	13,4%	-	-0,9
<b>Total</b>	<b>-</b>	<b>-</b>	<b>-</b>	<b>16,1%</b>	<b>-</b>	<b>-0,6</b>
<b>Oferta</b>						
<b>Empleo</b>	<b>0</b>	<b>-100,0%</b>	<b>-36.588</b>	<b>17.629</b>	<b>-39,1%</b>	<b>-11.337</b>
<b>Grado de ocupación</b>	<b>0,0%</b>	<b>-</b>	<b>-56,4</b>	<b>39,8%</b>	<b>-</b>	<b>-8,6</b>
<b>Plazas</b>	<b>0</b>	<b>-100,0%</b>	<b>-277.368</b>	<b>140.785</b>	<b>-38,4%</b>	<b>-87.890</b>

Fuente: SAETA a partir de datos de Encuesta de Ocupación Hotelera (INE)