



Informe mensual de coyuntura del movimiento aeroportuario de Andalucía

Nº 177 • SEPTIEMBRE - 2021

Coyuntura turística de Andalucía



Andalucía

INFORME MENSUAL DE COYUNTURA DEL MOVIMIENTO AEROPORTUARIO DE ANDALUCÍA

Publicación Oficial de la Consejería de Turismo, Regeneración, Justicia y Administración Local

COLECCIÓN

Coyuntura turística de Andalucía

EDITA

Consejería de Turismo, Regeneración, Justicia y Administración Local de la Junta de Andalucía

Plaza Nueva, 4

41001 Sevilla

Formulario de contacto:

https://juntadeandalucia.es/organismos/turismoregeneracionjusticiayadministracionlocal/servicios/app/csu-peticion.html?cat_servicio_id=22

ELABORA

Empresa Pública para la Gestión del Turismo y del Deporte de Andalucía.

C/ Compañía nº 40

29008, Málaga

T. 951 299 300 Fax. 951 299 365

Correo e.: saeta@andalucia.org

Depósito Legal:

ISSN: 1696-1315

Publicado en Sevilla (España)

Publicación electrónica mensual (12 números al año) disponible a texto completo en la página web de la Consejería de Turismo, Regeneración, Justicia y Administración Local e indizada en el catálogo del Centro de Documentación y Publicaciones

<https://www.juntadeandalucia.es/cultura/idea/opacidea/abnetcl.cgi?SUBC=210701>

Los contenidos de esta publicación pueden ser reproducidos siempre que se indique la fuente.

INDICE DE CONTENIDOS

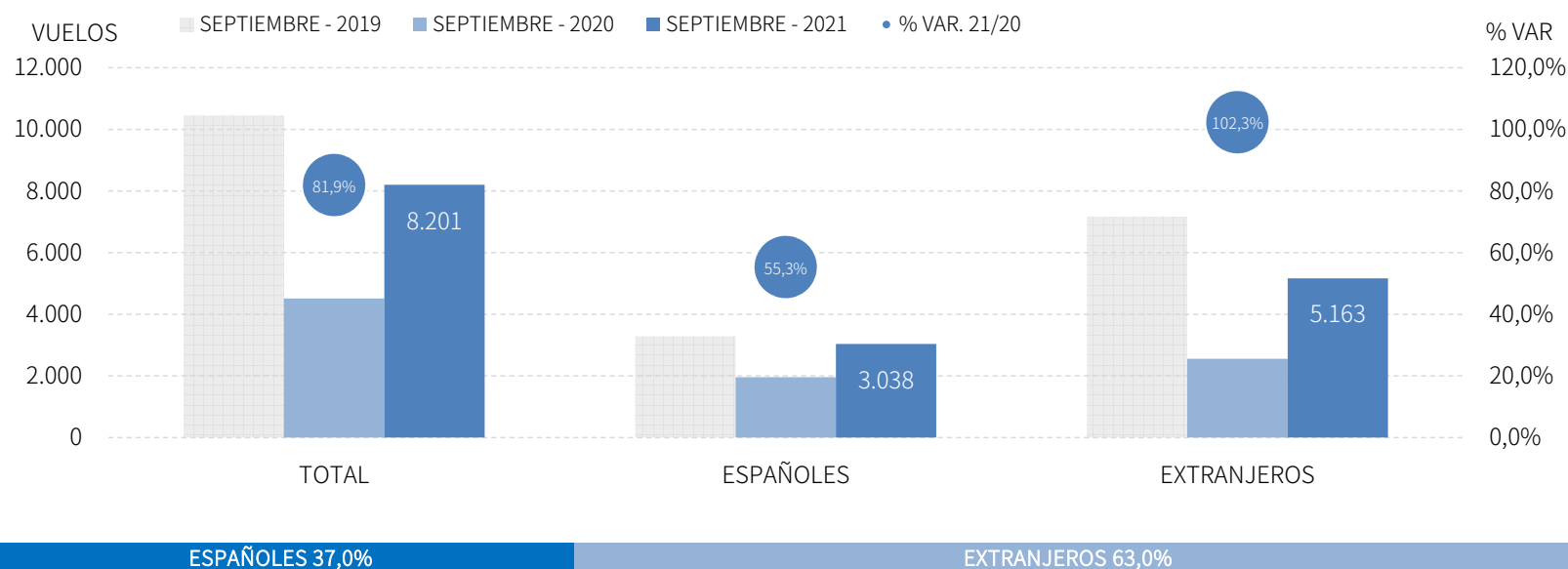
- Principales claves
- Análisis mensual: vuelos, pasajeros, evolución, posición Andalucía, resultados provinciales.
- Análisis acumulado: vuelos, pasajeros, evolución, posición Andalucía, resultados provinciales.
- Previsiones a tres meses vista
- Anexo de tablas

PRINCIPALES CLAVES

- Los aeropuertos andaluces han recibido 8.201 vuelos en **septiembre** de 2021, lo que supone un incremento del +81,9% respecto al mismo mes del año anterior, o lo que es lo mismo, 3.693 vuelos más, y se han registrado algo más de un millón de llegadas de pasajeros, un aumento del +244,5% respecto al mes de septiembre de 2020, 728.188 pasajeros más en términos absolutos.
- Asimismo, aún se observa una gran distancia entre los datos de llegadas de este mes y los **niveles registrados antes de la pandemia**, si bien es cierto que en el caso de llegadas procedentes de aeropuertos nacionales la distancia respecto a septiembre 2019 es mucho menor que la que muestran las operaciones internacionales (-12,2% frente a -40,0%).
- En el **acumulado de los nueve primeros meses del año**, los aeropuertos andaluces han recibido 40.914 mil vuelos, que suponen la llegada de 4,2 millones de pasajeros, un incremento del +21,6% respecto al mismo periodo de 2020. Este resultado es producto de la subida registrada tanto por el mercado nacional, que ha experimentado una tasa de variación positiva del +33,9%, como del internacional, que registra un aumento del +14,4%. Todo ello en un contexto en el que la distancia hasta los niveles pre-pandemia aún es muy elevada.
- Las **previsiones**, basadas en la reservas de slots por parte de las compañías aéreas, muestran un incremento de vuelos del +50,4% para el acumulado enero-diciembre del año 2021, con mayor intensidad en las llegadas de pasajeros procedentes de aeropuertos internacionales, aunque no a mucha distancia de las previsiones de nacionales.

LLEGADAS DE VUELOS

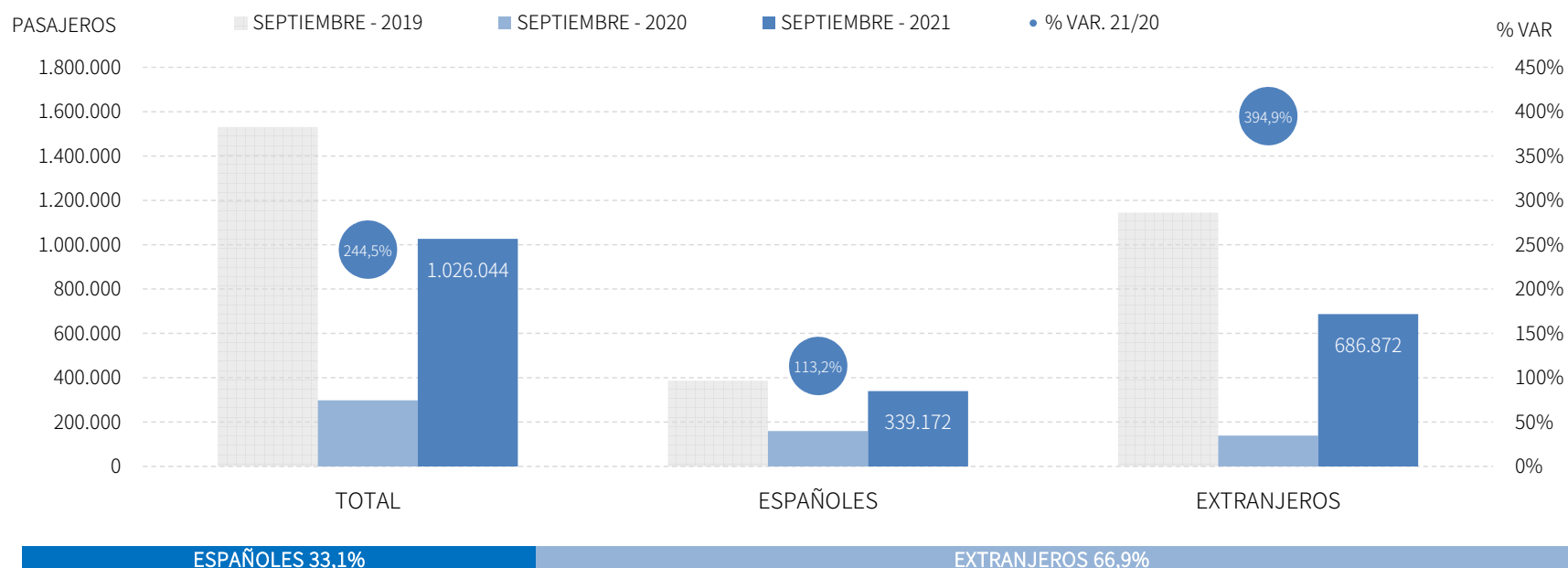
Los aeropuertos andaluces han recibido 8.201 vuelos en septiembre de 2021, un incremento relativo del +81,9%, aunque aún nos encontramos lejos de los niveles registrados en septiembre 2019, en el que se registraron casi 10.500 vuelos. En este contexto, tanto los vuelos nacionales como los internacionales presentan elevadas tasas de crecimiento, alcanzando en el caso de los primeros, un nivel ligeramente inferior al registrado en septiembre de 2019 (-7,5%).



Fuente: SAETA a partir de datos de Aeropuertos Españoles y Navegación Aérea (AENA)

LLEGADAS DE PASAJEROS

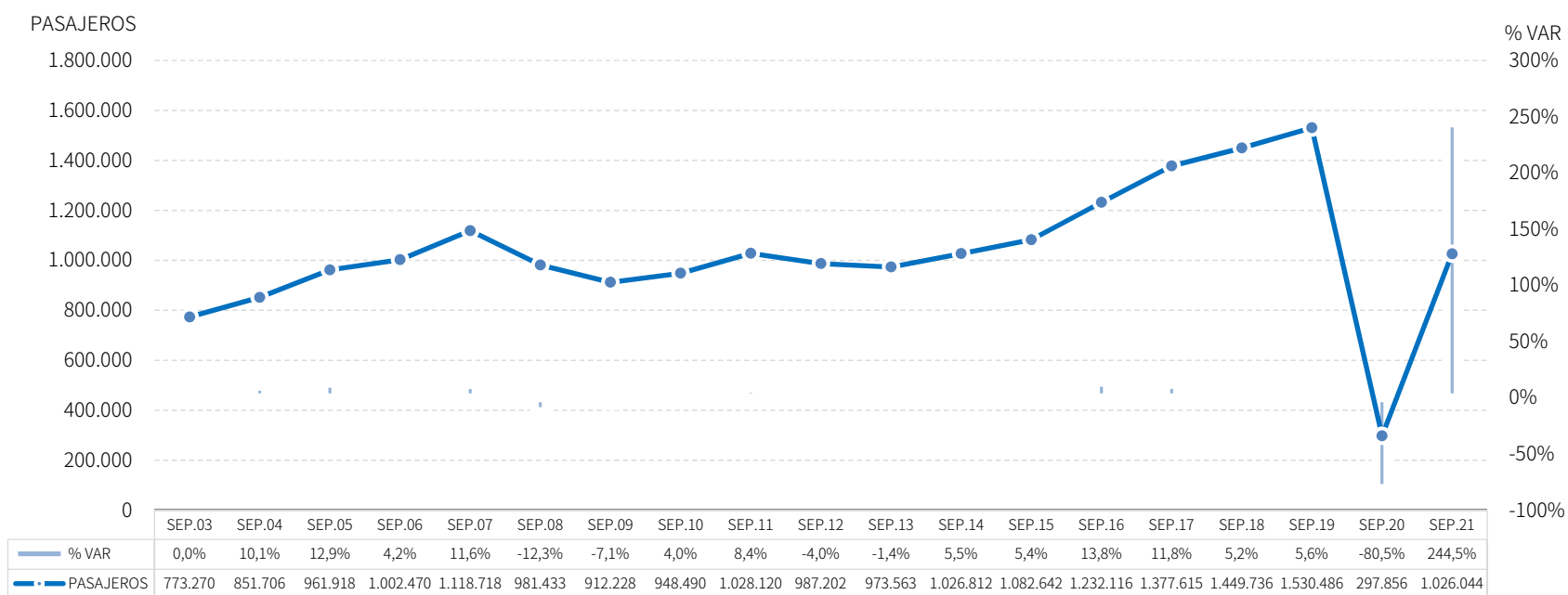
Estos vuelos suponen la llegada de algo más de un millón de pasajeros, un incremento del +244,5%, aunque aún se sitúa a gran distancia de los más de 1,5 millones de pasajeros recibidos en septiembre de 2019. Este resultado se observa igualmente en las llegadas desde aeropuertos nacionales e internacionales, aunque en el caso de los primeros la distancia respecto a septiembre 2019 es mucho menor (-12,2% frente a -40,0%).



Fuente: SAETA a partir de datos de Aeropuertos Españoles y Navegación Aérea (AENA)

EVOLUCIÓN LLEGADAS DE PASAJEROS

Estos resultados muestran síntomas claros de recuperación y se sitúan en niveles similares a septiembre de 2014.



Fuente: SAETA a partir de datos de Aeropuertos Españoles y Navegación Aérea (AENA)

POSICIÓN ANDALUCÍA: LLEGADAS DE PASAJEROS

Andalucía ocupa la quinta posición en el ranking de llegadas de pasajeros de España con una cuota del 12,4%, situándose en la misma posición en las llegadas nacionales y en el cuarto lugar en las internacionales.

Total llegadas		SEPTIEMBRE - 2021	% VAR	CUOTA
1	Balears (Illes)	1.723.158	295,6%	20,8%
2	Madrid (C. de)	1.493.207	191,6%	18,1%
3	Cataluña	1.421.486	218,9%	17,2%
4	Canarias	1.280.817	147,7%	15,5%
5	Andalucía	1.026.044	244,5%	12,4%
6	C. Valenciana	762.613	246,6%	9,2%
Total	España	8.268.973	210,1%	100,0%

Llegadas procedentes de aeropuertos españoles		SEPTIEMBRE - 2021	% VAR	CUOTA
1	Canarias	667.204	59,5%	20,7%
2	Balears (Illes)	547.956	78,6%	17,0%
3	Madrid (C. de)	535.457	82,0%	16,6%
4	Cataluña	514.565	96,6%	16,0%
5	Andalucía	339.172	113,2%	10,5%
6	C. Valenciana	164.748	105,1%	5,1%
Total	España	3.217.841	85,5%	100,0%

Llegadas procedentes de aeropuertos extranjeros		SEPTIEMBRE - 2021	% VAR	CUOTA
1	Balears (Illes)	1.175.202	812,1%	23,3%
2	Madrid (C. de)	957.750	339,8%	19,0%
3	Cataluña	906.921	392,6%	18,0%
4	Andalucía	686.872	394,9%	13,6%
5	Canarias	613.613	521,8%	12,1%
6	C. Valenciana	597.865	328,0%	11,8%
Total	España	5.051.132	442,0%	100,0%

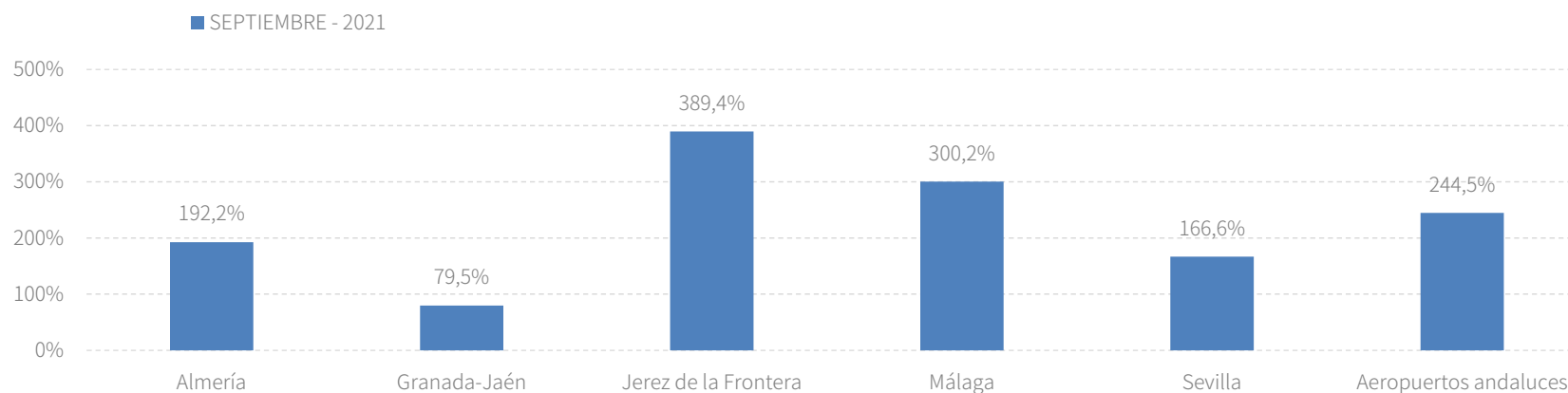
Fuente: SAETA a partir de datos de Aeropuertos Españoles y Navegación Aérea (AENA)

RESULTADOS PROVINCIALES

En septiembre de 2021, las llegadas de pasajeros a todos los aeropuertos andaluces muestran elevadas tasas de crecimiento, aunque aún se sitúan lejos de los niveles de llegadas de años anteriores.

SEPTIEMBRE - 2021	VUELOS	% VAR	CUOTA	PASAJEROS	% VAR	CUOTA
Almería	259	50,6%	3,2%	25.408	192,2%	2,5%
Granada-Jaén	281	30,7%	3,4%	33.709	79,5%	3,3%
Jerez de la Frontera	317	140,2%	3,9%	35.933	389,4%	3,5%
Málaga	5.463	93,7%	66,6%	692.956	300,2%	67,5%
Sevilla	1.734	65,8%	21,1%	236.298	166,6%	23,0%
Aeropuertos andaluces	8.201	81,9%	100,0%	1.026.044	244,5%	100,0%

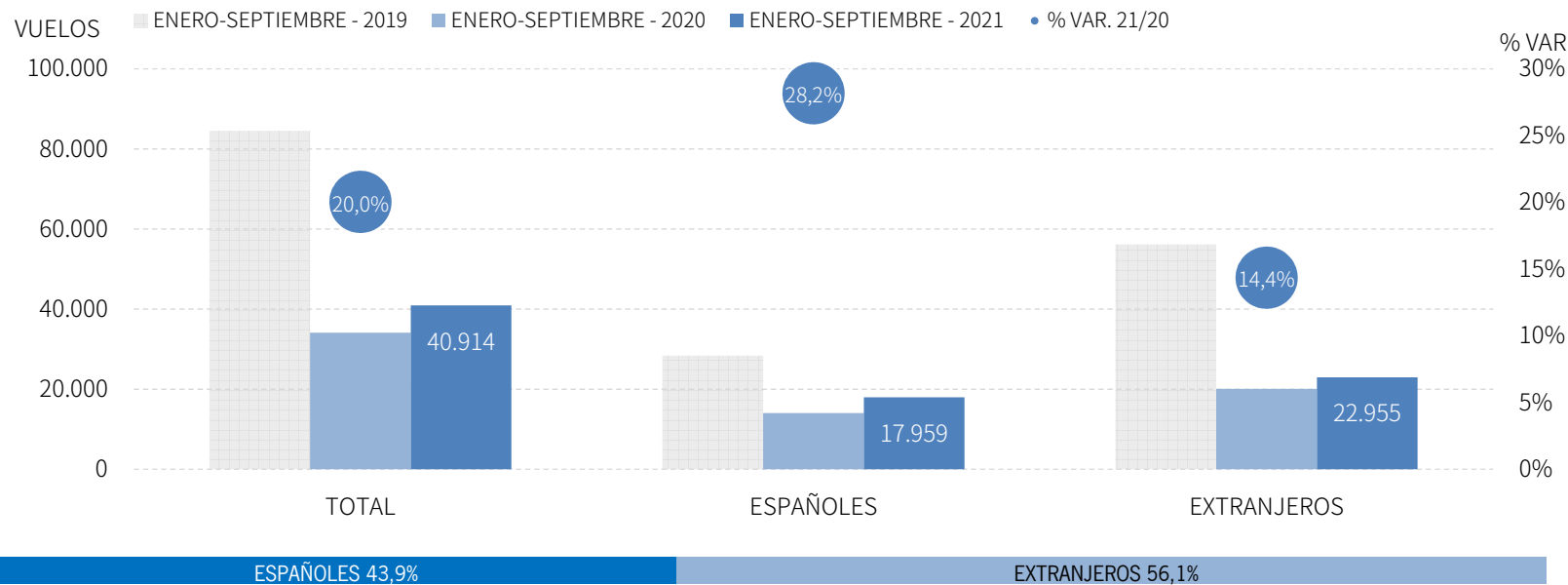
Fuente: SAETA a partir de datos de Aeropuertos Españoles y Navegación Aérea (AENA)



Fuente: SAETA a partir de datos de Aeropuertos Españoles y Navegación Aérea (AENA)

LLEGADAS DE VUELOS

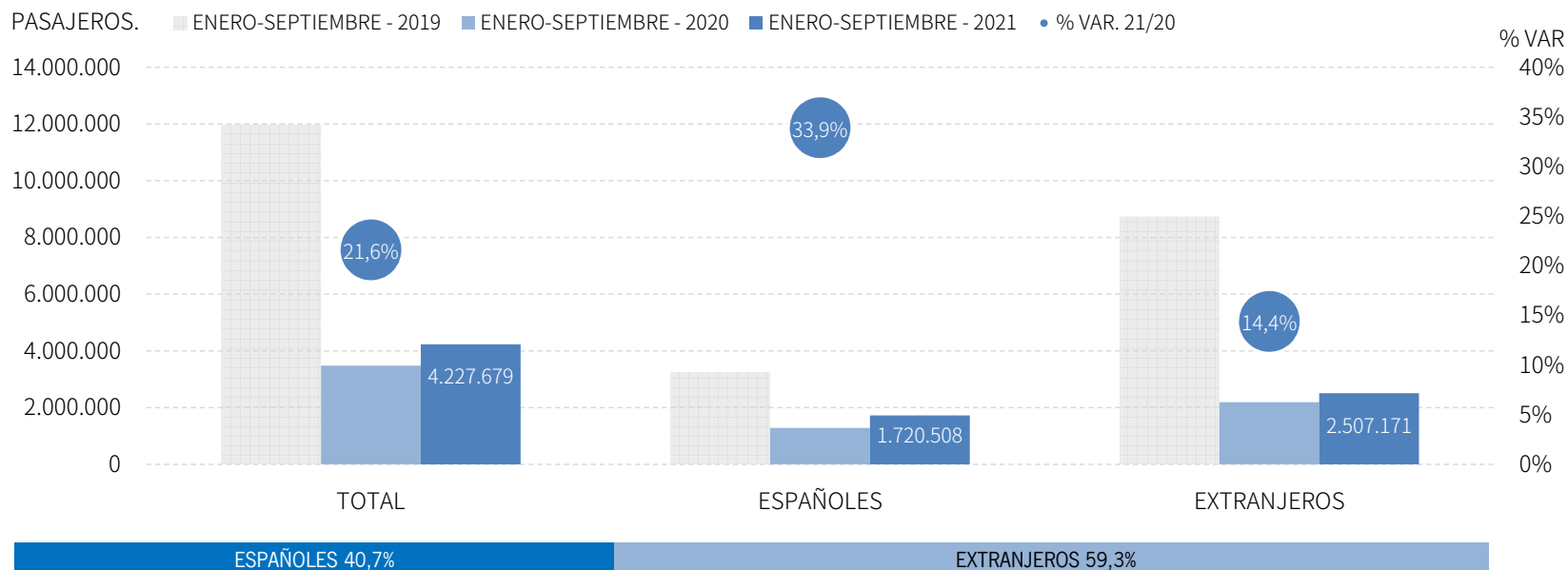
Los aeropuertos andaluces han recibido 40.914 vuelos en el acumulado enero-septiembre de 2021, lo que supone un crecimiento del +20,0% respecto al mismo periodo del año anterior. En este acumulado, los vuelos nacionales crecen un +28,2%, mientras que el mercado internacional registra un crecimiento del +14,4%.



Fuente: SAETA a partir de datos de Aeropuertos Españoles y Navegación Aérea (AENA)

LLEGADAS DE PASAJEROS

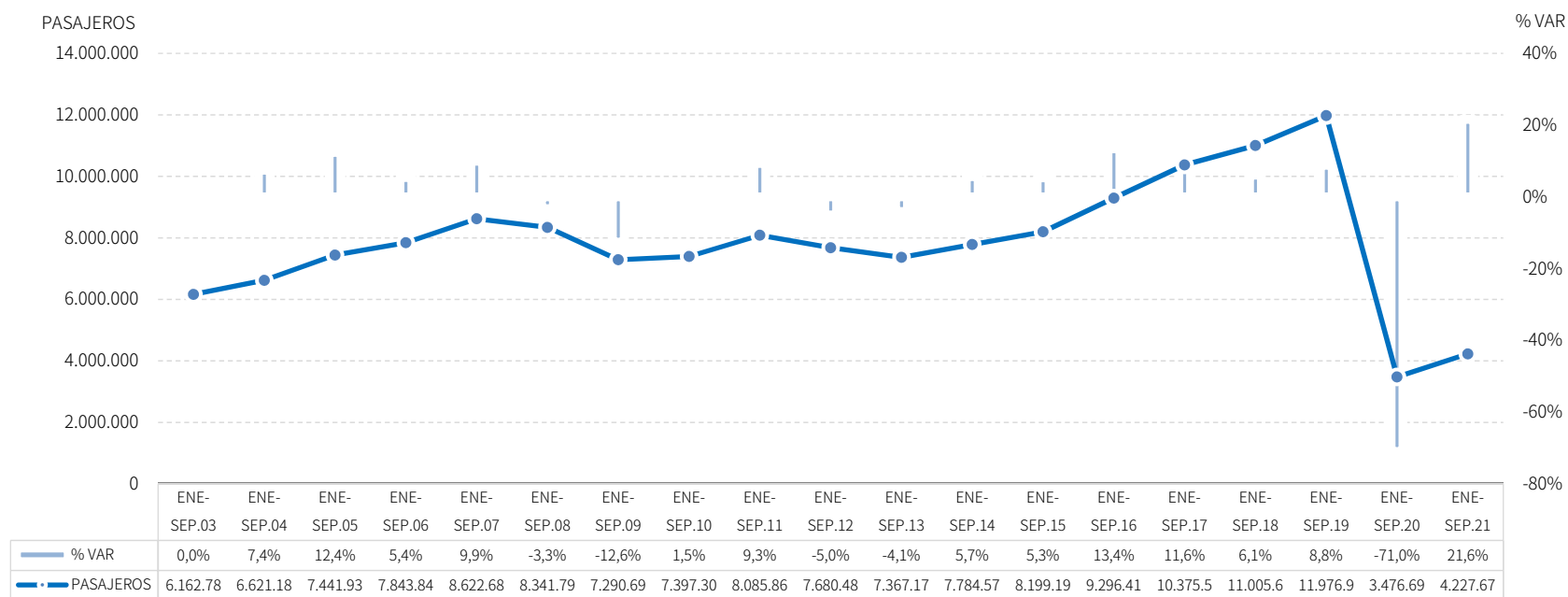
Estos vuelos suponen la llegada de 4,2 millones de pasajeros, un incremento del +21,6% respecto al mismo periodo de 2020. Este resultado es producto de la subida registrada tanto por el mercado nacional, que ha experimentado una tasa de variación positiva del +33,9%, como del internacional, que registra un aumento del +14,4%. Todo ello en un contexto en el que la distancia hasta los niveles pre-pandemia aún es muy elevada.



Fuente: SAETA a partir de datos de Aeropuertos Españoles y Navegación Aérea (AENA)

EVOLUCIÓN LLEGADAS DE PASAJEROS

Estas cifras suponen el segundo peor resultado para este acumulado desde que se tienen datos.



Fuente: SAETA a partir de datos de Aeropuertos Españoles y Navegación Aérea (AENA)

POSICIÓN ANDALUCÍA (PASAJEROS)

Andalucía ocupa la quinta posición en el ranking de llegadas de pasajeros en España con una cuota del 11,0%, siendo junto a Baleares, las únicas CC.AA. turísticas que presentan un incremento superior a la media española en el total de llegadas.

Total llegadas		ENE-SEP 21	% VAR	CUOTA
1	Balears (Illes)	8.284.155	107,0%	21,6%
2	Madrid (C. de)	7.509.875	2,4%	19,6%
3	Canarias	6.581.046	0,0%	17,2%
4	Cataluña	6.018.612	7,0%	15,7%
5	Andalucía	4.227.679	21,6%	11,0%
6	C. Valenciana	3.059.847	14,9%	8,0%
Total	España	38.308.459	20,5%	100,0%

Llegadas procedentes de aeropuertos españoles		ENE-SEP 21	% VAR	CUOTA
1	Canarias	4.223.066	30,2%	23,8%
2	Balears (Illes)	3.211.603	42,3%	18,1%
3	Madrid (C. de)	2.979.949	20,3%	16,8%
4	Cataluña	2.546.721	27,4%	14,4%
5	Andalucía	1.720.508	33,9%	9,7%
6	C. Valenciana	808.250	33,9%	4,6%
Total	España	17.723.460	31,1%	100,0%

Llegadas procedentes de aeropuertos extranjeros		ENE-SEP 21	% VAR	CUOTA
1	Balears (Illes)	5.072.552	190,6%	24,6%
2	Madrid (C. de)	4.529.926	-6,7%	22,0%
3	Cataluña	3.471.891	-4,2%	16,9%
4	Andalucía	2.507.171	14,4%	12,2%
5	Canarias	2.357.980	-29,3%	11,5%
6	C. Valenciana	2.251.597	9,4%	10,9%
Total	España	20.584.999	12,6%	100,0%

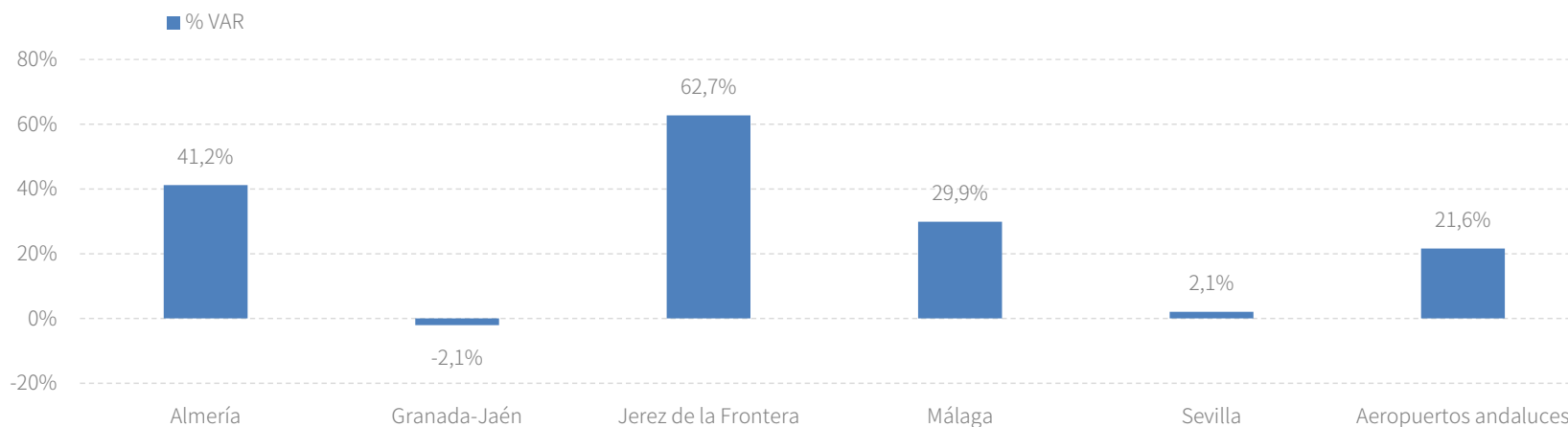
Fuente: SAETA a partir de datos de Aeropuertos Españoles y Navegación Aérea (AENA)

RESULTADOS PROVINCIALES

En el periodo enero-septiembre de 2021, la mayoría de los aeropuertos andaluces presentan resultados positivos en lo que a llegadas de pasajeros se refiere, destacando los de Jerez y Almería, con crecimientos del +62,7% y del +41,2%, respectivamente.

ENERO-SEPTIEMBRE - 2021	VUELOS	% VAR	CUOTA	PASAJEROS	% VAR	CUOTA
Almería	1.475	28,8%	3,6%	108.119	41,2%	2,6%
Granada-Jaén	1.619	-2,2%	4,0%	157.597	-2,1%	3,7%
Jerez de la Frontera	1.617	59,3%	4,0%	141.506	62,7%	3,3%
Málaga	26.569	28,8%	64,9%	2.796.899	29,9%	66,2%
Sevilla	8.552	-3,6%	20,9%	1.010.957	2,1%	23,9%
Aeropuertos andaluces	40.914	20,0%	100,0%	4.227.679	21,6%	100,0%

Fuente: SAETA a partir de datos de Aeropuertos Españoles y Navegación Aérea (AENA)



Fuente: SAETA a partir de datos de Aeropuertos Españoles y Navegación Aérea (AENA)

PREVISIONES

Las previsiones de reservas de slots para el acumulado enero-diciembre de 2021 muestran un incremento del +50,4% en el total de aeropuertos andaluces, con mayor intensidad en las llegadas procedentes de aeropuertos extranjeros, aunque no con mucha diferencia respecto a las nacionales.

Andalucía	Octubre - 2021		Noviembre - 2021		Diciembre - 2021		Acumulado Ene. - Dic	Var. del acumulado Ene. - Dic %
	Pred.	% var	Pred.	% var	Pred.	% var		
Aeronaves								
Españoles	2.872	74,7	2.457	24,5	2.721	4,0	29.392	41,9
Extranjeros	5.556	192,6	3.799	94,8	3.998	26,8	45.047	56,5
Total	8.428	137,9	6.256	59,4	6.719	16,4	74.439	50,4

Fuente: SAETA a partir de datos de Aeropuertos Españoles y Navegación Aérea (AENA)

Aeropuertos de Andalucía	Octubre - 2021		Noviembre - 2021		Diciembre - 2021		Acumulado Ene. - Dic	Var. del acumulado Ene. - Dic %
	Pred.	% var	Pred.	% var	Pred.	% var		
Aeronaves								
Almería	244	61,6	145	21,8	151	2,7	2.122	30,8
Granada-Jaén	267	47,5	252	23,5	265	-10,2	2.886	16,1
Jerez de la Fra.	289	175,2	184	67,3	122	-6,2	2.256	65,2
Málaga	5.784	160,0	3.890	78,9	4.188	21,7	48.965	61,2
Sevilla	1.844	109,3	1.785	35,5	1.993	13,4	18.210	33,4

Fuente: SAETA a partir de datos de Aeropuertos Españoles y Navegación Aérea (AENA)

ANEXO DE TABLAS

Aeropuertos andaluces

Andalucía	Septiembre - 2021	Variación mensual Sep.21/Sep.21		Acumulado Ene-Sep.21	Var. del acumulado Ene-Sep.21/Ene-Sep.20		
		%	Diferencias		%	Diferencias	
Pasajeros							
Españoles	339.172	113,2	180.097	1.720.508	33,9	180.097	
Extranjeros	686.872	394,9	548.091	2.507.171	14,4	548.091	
CBC ´s	786.479	243,7	557.660	3.034.406	13,7	557.660	
Tradicionales	239.565	247,0	170.528	1.193.273	47,7	170.528	
Total	1.026.044	244,5	728.188	4.227.679	21,6	728.188	
Aeronaves							
Españoles	3.038	55,3	1.082	17.959	28,2	1.082	
Extranjeros	5.163	102,3	2.611	22.955	14,4	2.611	
CBC ´s	5.327	74,0	2.266	22.729	2,6	2.266	
Tradicionales	2.874	98,6	1.427	18.185	52,5	1.427	
Total	8.201	81,9	3.693	40.914	20,0	3.693	
Cuota nacional (pasajeros)							
Españoles	10,5	--	0,0	9,7	--	0,0	
Extranjeros	13,6	--	-0,1	12,2	--	0,0	
CBC ´s	15,1	--	0,0	13,9	--	0,0	
Tradicionales	7,8	--	0,0	7,2	--	0,0	
Total	12,4	--	0,0	11,0	--	0,0	

Fuente: SAETA a partir de datos de Aeropuertos Españoles y Navegación Aérea (AENA)

Aeropuerto de Almería

Aeropuerto de Almería	Septiembre - 2021	Variación mensual Sep.21/Sep.21		Acumulado Ene-Sep.21	Var. del acumulado Ene-Sep.21/Ene-Sep.20		
		%	Diferencias		%	Diferencias	
Pasajeros							
Españoles	11.970	88,1	5.607	69.472	30,4	16.176	
Extranjeros	13.438	476,2	11.106	38.647	66,0	15.368	
CBC ´s	14.831	345,5	11.502	44.839	60,2	16.857	
Tradicionales	10.577	97,1	5.211	63.280	30,2	14.687	
Total	25.408	192,2	16.713	108.119	41,2	31.544	
Aeronaves							
Españoles	159	23,3	30	1.115	28,5	247	
Extranjeros	100	132,6	57	360	30,0	83	
CBC ´s	107	109,8	56	365	25,9	75	
Tradicionales	152	25,6	31	1.110	29,8	255	
Total	259	50,6	87	1.475	28,8	330	

Fuente: SAETA a partir de datos de Aeropuertos Españoles y Navegación Aérea (AENA)

Aeropuerto de Granada-Jaén

Aeropuerto de Granada-Jaén	Septiembre - 2021	Variación mensual Sep.21/Sep.21		Acumulado Ene-Sep.21	Var. del acumulado Ene-Sep.21/Ene-Sep.20	
		%	Diferencias		%	Diferencias
Pasajeros						
Españoles	33.687	80,4	15.009	156.998	10,6	15.109
Extranjeros	22	-78,6	-81	599	-96,9	-18.423
CBC 's	25.728	99,3	12.821	106.131	-8,7	-10.161
Tradicional	7.981	35,9	2.107	51.466	15,3	6.847
Total	33.709	79,5	14.928	157.597	-2,1	-3.314
Aeronaves						
Españoles	276	29,6	63	1.584	7,2	106
Extranjeros	5	150,0	3	35	-80,3	-143
CBC 's	169	48,2	55	776	-19,3	-186
Tradicional	112	10,9	11	843	21,5	149
Total	281	30,7	66	1.619	-2,2	-37

Fuente: SAETA a partir de datos de Aeropuertos Españoles y Navegación Aérea (AENA)

Aeropuerto de Jerez de la Frontera

Aeropuerto de Jerez de la Frontera	Septiembre - 2021	Variación mensual Sep.21/Sep.21		Acumulado Ene-Sep.21	Var. del acumulado Ene-Sep.21/Ene-Sep.20	
		%	Diferencias		%	Diferencias
Pasajeros						
Españoles	18.925	178,3	12.125	98.081	54,7	34.678
Extranjeros	17.008	3.032,2	16.465	43.425	84,3	19.868
CBC 's	18.305	354,2	14.275	67.072	52,5	23.091
Tradicional	17.628	432,1	14.315	74.434	73,2	31.455
Total	35.933	389,4	28.590	141.506	62,7	54.546
Aeronaves						
Españoles	190	90,0	90	1.147	63,2	444
Extranjeros	127	296,9	95	470	50,6	158
CBC 's	126	180,0	81	504	40,4	145
Tradicional	191	119,5	104	1.113	69,7	457
Total	317	140,2	185	1.617	59,3	602

Fuente: SAETA a partir de datos de Aeropuertos Españoles y Navegación Aérea (AENA)

Aeropuerto de Málaga

Aeropuerto de Málaga	Septiembre - 2021	Variación mensual Sep.21/Sep.21		Acumulado Ene-Sep.21	Var. del acumulado Ene-Sep.21/Ene-Sep.20	
		%	Diferencias		%	Diferencias
Pasajeros						
Españoles	126.255	114,6	67.428	677.934	46,1	213.784
Extranjeros	566.701	395,7	452.378	2.118.965	25,4	429.839
CBC´s	518.116	296,7	387.503	1.933.892	20,5	329.073
Tradicionales	174.840	311,0	132.303	863.007	57,4	314.550
Total	692.956	300,2	519.806	2.796.899	29,9	643.623
Aeronaves						
Españoles	1.192	61,5	454	7.293	41,1	2.123
Extranjeros	4.271	105,1	2.189	19.276	24,7	3.823
CBC´s	3.525	75,8	1.520	14.574	8,1	1.090
Tradicionales	1.938	137,8	1.123	11.995	68,0	4.856
Total	5.463	93,7	2.643	26.569	28,8	5.946

Fuente: SAETA a partir de datos de Aeropuertos Españoles y Navegación Aérea (AENA)

Aeropuerto de Sevilla

Aeropuerto de Sevilla	Septiembre - 2021	Variación mensual Sep.21/Sep.21		Acumulado Ene-Sep.21	Var. del acumulado Ene-Sep.21/Ene-Sep.20	
		%	Diferencias		%	Diferencias
Pasajeros						
Españoles	146.600	118,3	79.433	705.448	27,4	151.792
Extranjeros	89.698	317,7	68.223	305.509	-30,1	-131.264
CBC´s	209.499	168,8	131.559	882.472	0,7	6.526
Tradicionales	26.799	150,4	16.097	128.485	12,2	14.002
Total	236.298	166,6	147.656	1.010.957	2,1	20.528
Aeronaves						
Españoles	1.075	64,4	421	5.742	14,5	726
Extranjeros	659	68,1	267	2.810	-27,1	-1.042
CBC´s	1.400	65,5	554	6.510	-7,9	-557
Tradicionales	334	67,0	134	2.042	13,4	241
Total	1.734	65,8	688	8.552	-3,6	-316

Fuente: SAETA a partir de datos de Aeropuertos Españoles y Navegación Aérea (AENA)

Aeropuertos de las principales CC.AA. Turísticas

Principales CC.AA. Turísticas	Septiembre - 2021	Variación mensual Sep.21/Sep.21		Acumulado Ene-Sep.21	Var. del acumulado Ene-Sep.21/Ene-Sep.20	
		%	Diferencias		%	Diferencias
España						
Pasajeros	8.268.973	210,1	5.602.380	38.308.459	20,5	6.511.240
CBC´s	5.209.867	212,4	3.542.104	21.847.175	19,7	3.591.431
Tradicionales	3.059.106	206,3	2.060.276	16.461.284	21,6	2.919.809
Aeronaves	67.460	85,4	31.080	364.889	20,6	62.319
CBC´s	37.459	82,9	16.982	170.145	11,2	17.143
Tradicionales	30.001	88,6	14.098	194.744	30,2	45.176
Madrid (C. de)						
Pasajeros	1.493.207	191,6	981.171	7.509.875	2,4	179.288
Aeronaves	10.422	97,1	5.134	63.362	10,3	5.897
Canarias						
Pasajeros	1.280.817	147,7	763.764	6.581.046	0,0	2.078
Aeronaves	12.863	48,1	4.180	78.835	9,8	7.043
Baleares (Illes)						
Pasajeros	1.723.158	295,6	1.287.539	8.284.155	107,0	4.281.249
Aeronaves	14.686	114,0	7.822	76.953	76,7	33.412
Cataluña						
Pasajeros	1.421.486	218,9	975.690	6.018.612	7,0	395.521
Aeronaves	10.218	107,5	5.294	49.425	4,2	1.995
C. Valenciana						
Pasajeros	762.613	246,6	542.596	3.059.847	14,9	397.214
Aeronaves	6.022	93,4	2.908	27.799	11,9	2.949
Andalucía						
Pasajeros	1.026.044	244,5	728.188	4.227.679	21,6	750.980
Aeronaves	8.201	81,9	3.693	40.914	20,0	6.828

Fuente: SAETA a partir de datos de Aeropuertos Españoles y Navegación Aérea (AENA)