



Informe mensual de coyuntura del movimiento aeroportuario de Andalucía

Nº 165 • SEPTIEMBRE 20

Coyuntura turística de Andalucía



INFORME MENSUAL DE COYUNTURA DEL MOVIMIENTO AEROPORTUARIO DE ANDALUCÍA

Publicación Oficial de la Consejería de Turismo, Regeneración, Justicia y Administración Local

COLECCIÓN

Coyuntura turística de Andalucía

EDITA

Consejería de Turismo, Regeneración, Justicia y Administración Local

C/ Juan Antonio de Vizarrón s/n

41092 Sevilla

Formulario de contacto:

https://juntadeandalucia.es/organismos/turismoregeneracionjusticiayadministracionlocal/servicios/app/csu-peticion.html?cat_servicio_id=22

ELABORA

Empresa Pública para la Gestión del Turismo y del Deporte de Andalucía.

C/ Compañía nº 40

29008, Málaga

T. 951 299 300 Fax. 951 299 365

Correo e.: saeta@andalucia.org

Depósito Legal:

ISSN: 1696-1315

Publicado en Sevilla (España)

Publicación electrónica mensual (12 números al año) disponible a texto completo en la página web de la Consejería de Turismo, Regeneración, Justicia y Administración Local e indizada en el catálogo del Centro de Documentación y Publicaciones

<https://www.juntadeandalucia.es/cultura/idea/opacidea/abnetcl.cgi?SUBC=210701>

Los contenidos de esta publicación pueden ser reproducidos siempre que se indique la fuente.

INDICE DE CONTENIDOS

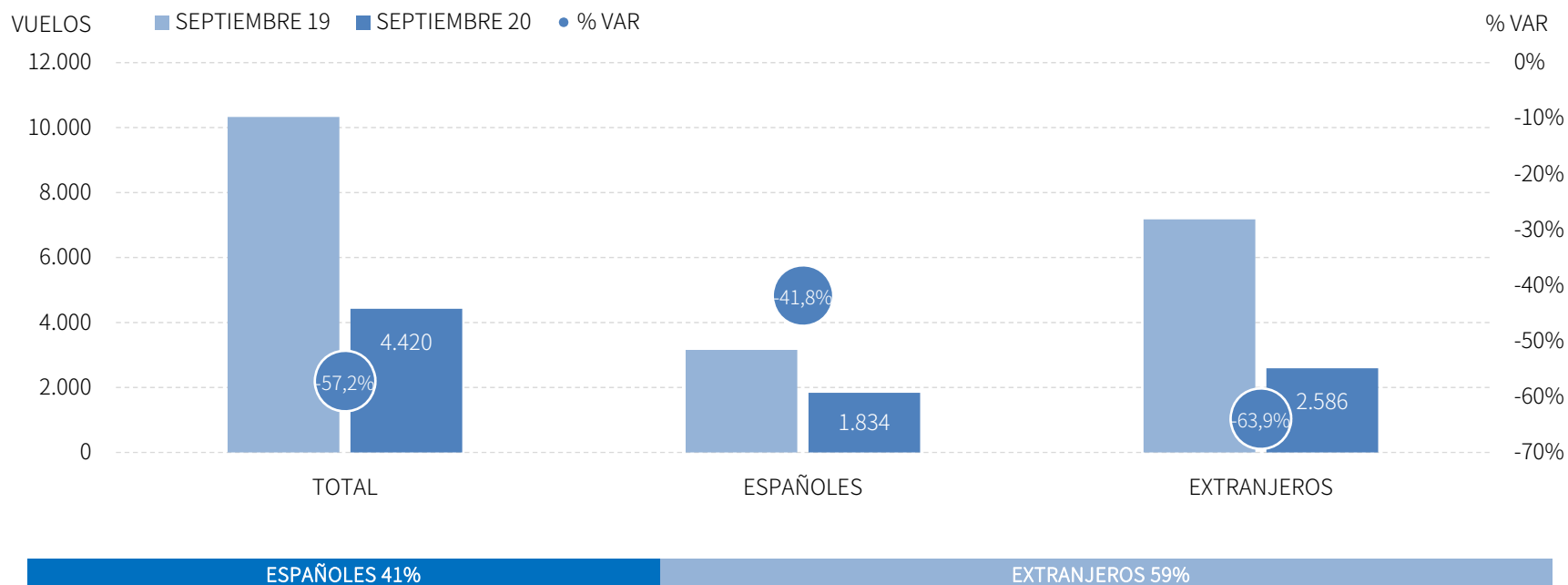
- Principales claves
- Análisis mensual: vuelos, pasajeros, evolución, posición Andalucía, resultados provinciales.
- Análisis acumulado: vuelos, pasajeros, evolución, posición Andalucía, resultados provinciales.
- Previsiones a tres meses vista
- Anexo de tablas

PRINCIPALES CLAVES

- Las medidas de confinamiento que se han establecido para frenar el avance de la pandemia por el **Covid-19** (desde mediados de marzo se prohíben la mayoría de los vuelos entre aeropuertos del territorio nacional, y a partir de las 0.00 horas del 23 de marzo se restringe el acceso de viajeros por las fronteras exteriores de España) han tenido su reflejo en los resultados del presente informe, observándose igualmente una ligera recuperación a partir de la apertura de fronteras tras el fin del Estado de Alarma, a partir del 21 de Junio.
- Los aeropuertos andaluces han recibido 4.420 vuelos en **septiembre** de 2020, lo que supone un descenso del -57,2% respecto al mismo mes del año anterior, y se han registrado 301 mil llegadas de pasajeros, un descenso del -80,3% respecto al mes de septiembre de 2019. La caída de pasajeros procedentes de aeropuertos nacionales se sitúa en el -59,0%, y la de internacionales alcanza el -87,5%.
- En el **acumulado enero-septiembre**, los aeropuertos andaluces han recibido 33 mil vuelos, que suponen la llegada de 3,5 millones de pasajeros, un descenso del -70,9% respecto al mismo periodo de 2019. Este resultado es producto de las caídas registradas tanto por el mercado nacional, que ha experimentado una tasa de variación del -60,6%, como del internacional (-74,7%).
- Los descensos registrados a partir de marzo, han neutralizado los crecimientos registrados en los dos primeros meses del año, arrojando una tasa de **descenso sin precedentes**. Asimismo, los resultados negativos registrados en los aeropuertos andaluces, tanto en septiembre como en el acumulado enero-septiembre, se observan en igual medida en todos los aeropuertos nacionales.
- Las **previsiones**, basadas en la reservas de slots por parte de las compañías aéreas, muestran un descenso aproximado del -56,6% para el cierre del año 2020.

LLEGADAS DE VUELOS

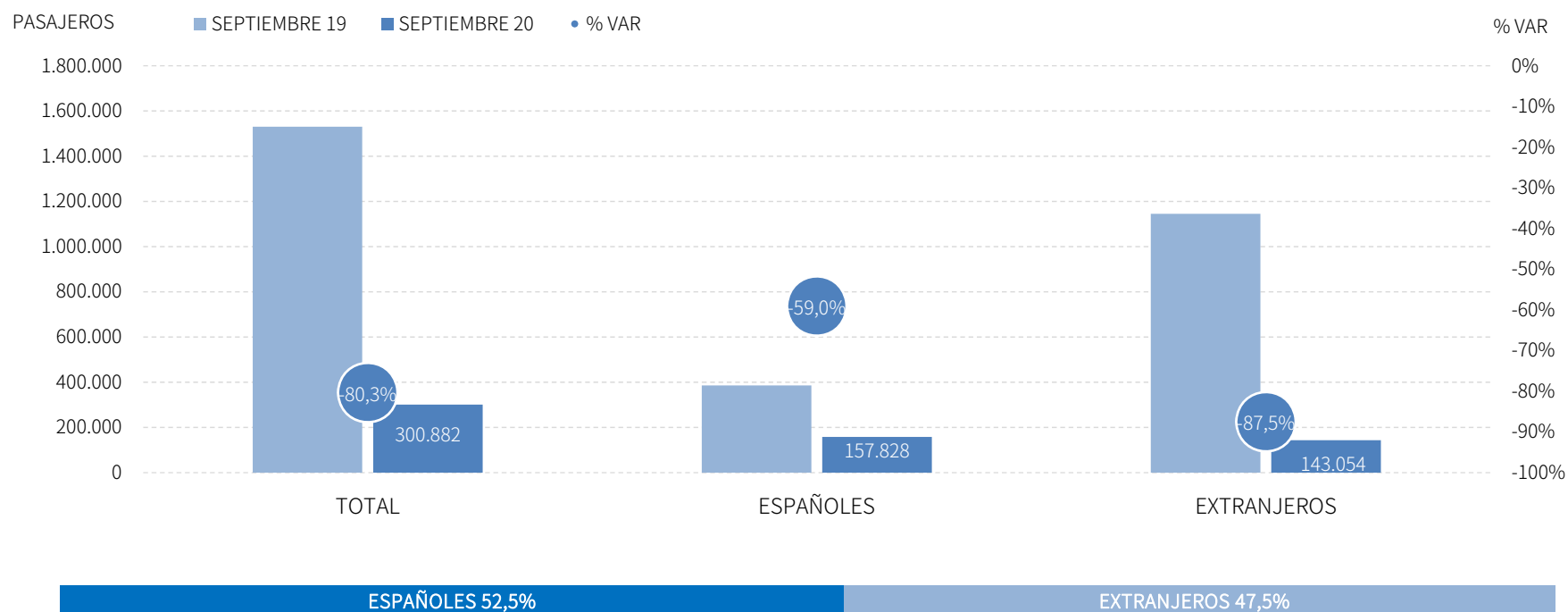
Los aeropuertos andaluces han recibido 4.420 vuelos en septiembre de 2020, lo que supone un descenso del -57,2% respecto al mismo mes del año anterior. En este mes, los vuelos nacionales decrecen un -41,8%, mientras que el mercado internacional registra una caída del -63,9%.



Fuente: SAETA a partir de datos de Aeropuertos Españoles y Navegación Aérea (AENA)

LLEGADAS DE PASAJEROS

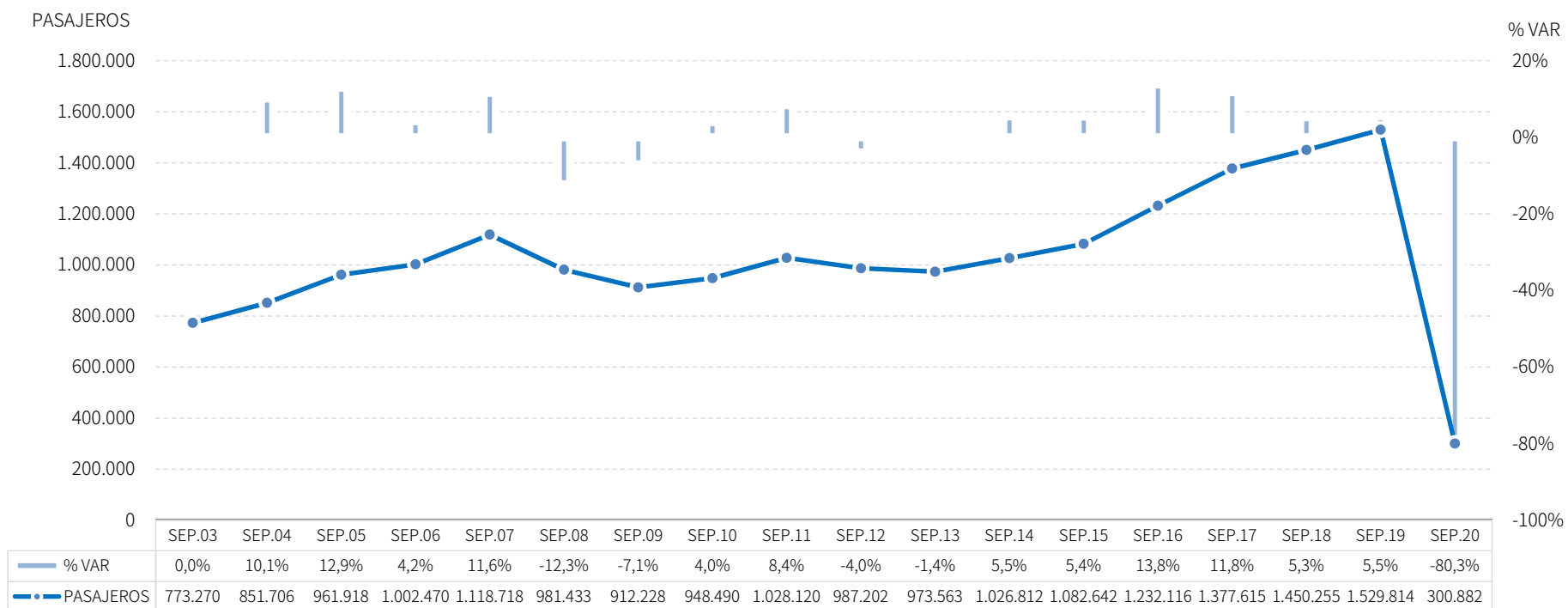
Estos vuelos suponen la llegada de 301 mil pasajeros, un descenso del -80,3% respecto al mes de septiembre de 2019. Este resultado negativo se observa sobre todo en las llegadas desde aeropuertos internacionales, que ha experimentado una tasa de variación del -87,5%, mientras las nacionales han descendido en menor medida (-59,0%).



Fuente: SAETA a partir de datos de Aeropuertos Españoles y Navegación Aérea (AENA)

EVOLUCIÓN LLEGADAS DE PASAJEROS

Estos resultados suponen el peor mes de septiembre de la serie disponible, tanto en términos absolutos como relativos. El siguiente gráfico muestra con claridad lo excepcional de esta situación.



Fuente: SAETA a partir de datos de Aeropuertos Españoles y Navegación Aérea (AENA)

POSICIÓN ANDALUCÍA: LLEGADAS DE PASAJEROS

Andalucía ocupa la quinta posición en el ranking de llegadas de pasajeros de España con una cuota del 11,3%, mostrando un descenso similar a la media nacional en este mes.

Total llegadas		SEPTIEMBRE 20	% VAR	CUOTA
1	Canarias	518.246	-70,5%	19,4%
2	Madrid	514.138	-82,2%	19,3%
3	Cataluña	447.859	-84,1%	16,8%
4	Baleares	436.023	-83,4%	16,4%
5	Andalucía	300.882	-80,3%	11,3%
6	C. Valenciana	220.023	-81,4%	8,3%
Total	España	2.666.648	-80,3%	100,0%

Llegadas procedentes de aeropuertos españoles		SEPTIEMBRE 20	% VAR	CUOTA
1	Canarias	418.233	-48,1%	24,2%
2	Baleares	306.471	-49,2%	17,7%
3	Madrid	293.009	-62,2%	17,0%
4	Cataluña	261.676	-60,8%	15,2%
5	Andalucía	157.828	-59,0%	9,1%
6	C. Valenciana	80.330	-54,9%	4,7%
Total	España	1.727.154	-56,1%	100,0%

Llegadas procedentes de aeropuertos extranjeros		SEPTIEMBRE 20	% VAR	CUOTA
1	Madrid	221.129	-89,5%	23,5%
2	Cataluña	186.183	-91,3%	19,8%
3	Andalucía	143.054	-87,5%	15,2%
4	C. Valenciana	139.693	-86,1%	14,9%
5	Baleares	129.552	-93,6%	13,8%
6	Canarias	100.013	-89,5%	10,6%
Total	España	939.494	-90,2%	100,0%

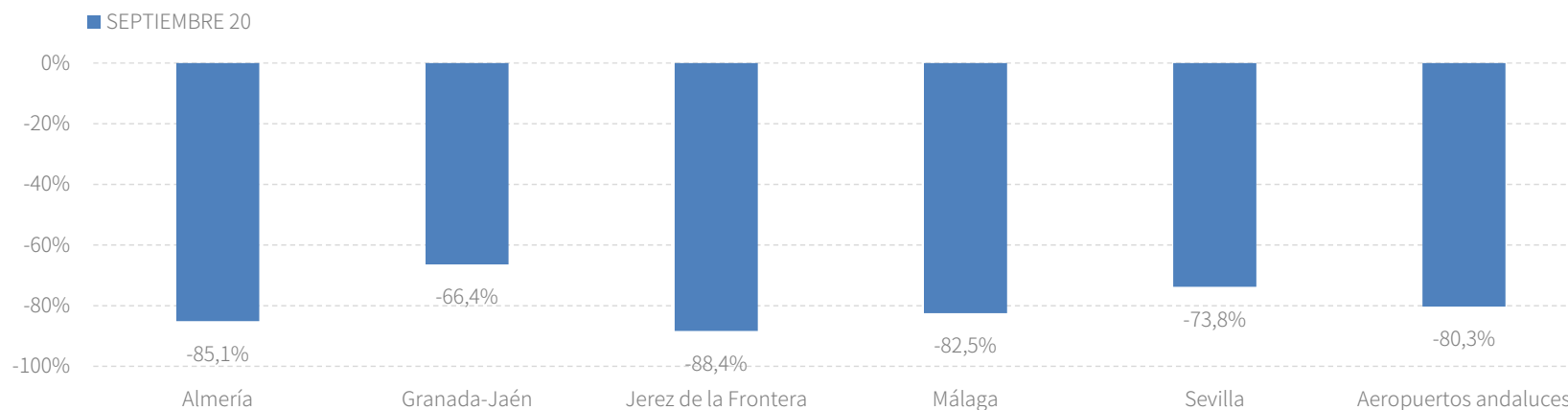
Fuente: SAETA a partir de datos de Aeropuertos Españoles y Navegación Aérea (AENA)

RESULTADOS PROVINCIALES

En septiembre de 2020, las llegadas de pasajeros a todos los aeropuertos andaluces muestran descensos generalizados.

SEPTIEMBRE 20	VUELOS	% VAR	CUOTA	PASAJEROS	% VAR	CUOTA
Almería	172	-63,6%	3,9%	8.695	-85,1%	2,9%
Granada-Jaén	215	-50,8%	4,9%	18.781	-66,4%	6,2%
Jerez de la Frontera	132	-69,1%	3,0%	7.343	-88,4%	2,4%
Málaga	2.852	-57,1%	64,5%	177.382	-82,5%	59,0%
Sevilla	1.047	-55,2%	23,7%	88.664	-73,8%	29,5%
Aeropuertos andaluces	4.420	-57,2%	100,0%	300.882	-80,3%	100,0%

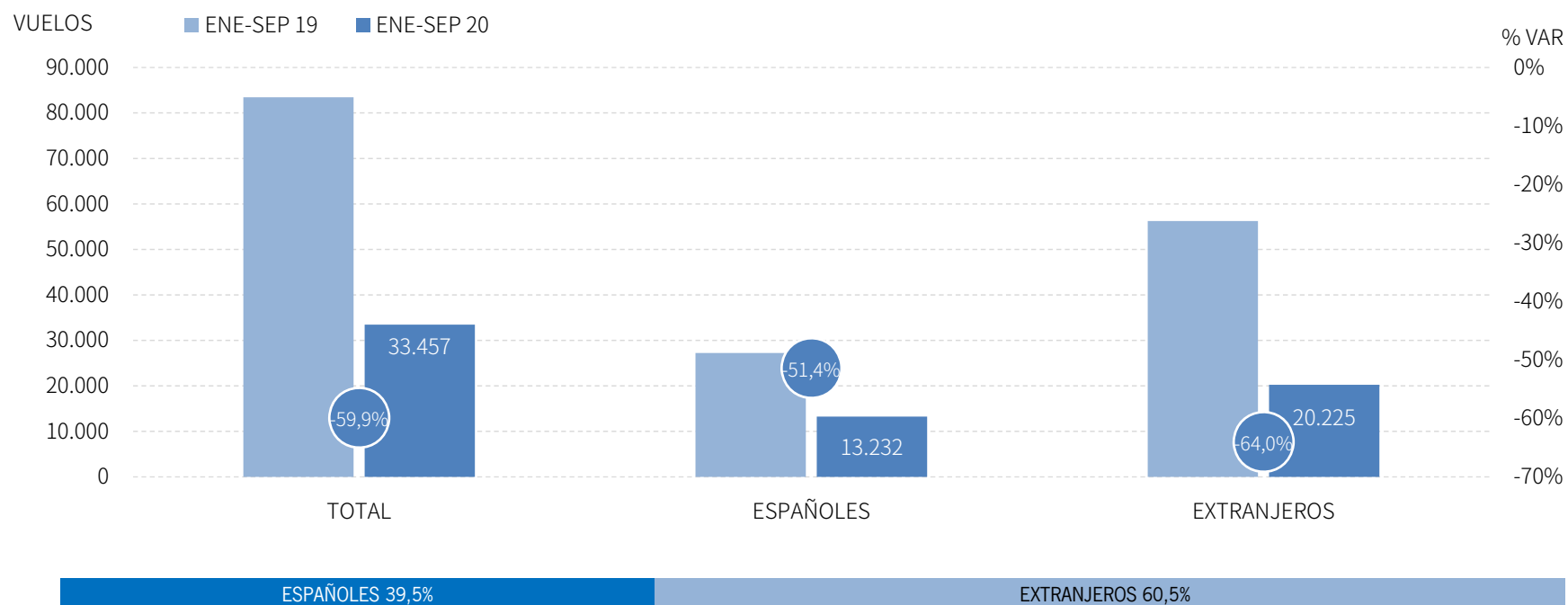
Fuente: SAETA a partir de datos de Aeropuertos Españoles y Navegación Aérea (AENA)



Fuente: SAETA a partir de datos de Aeropuertos Españoles y Navegación Aérea (AENA)

LLEGADAS DE VUELOS

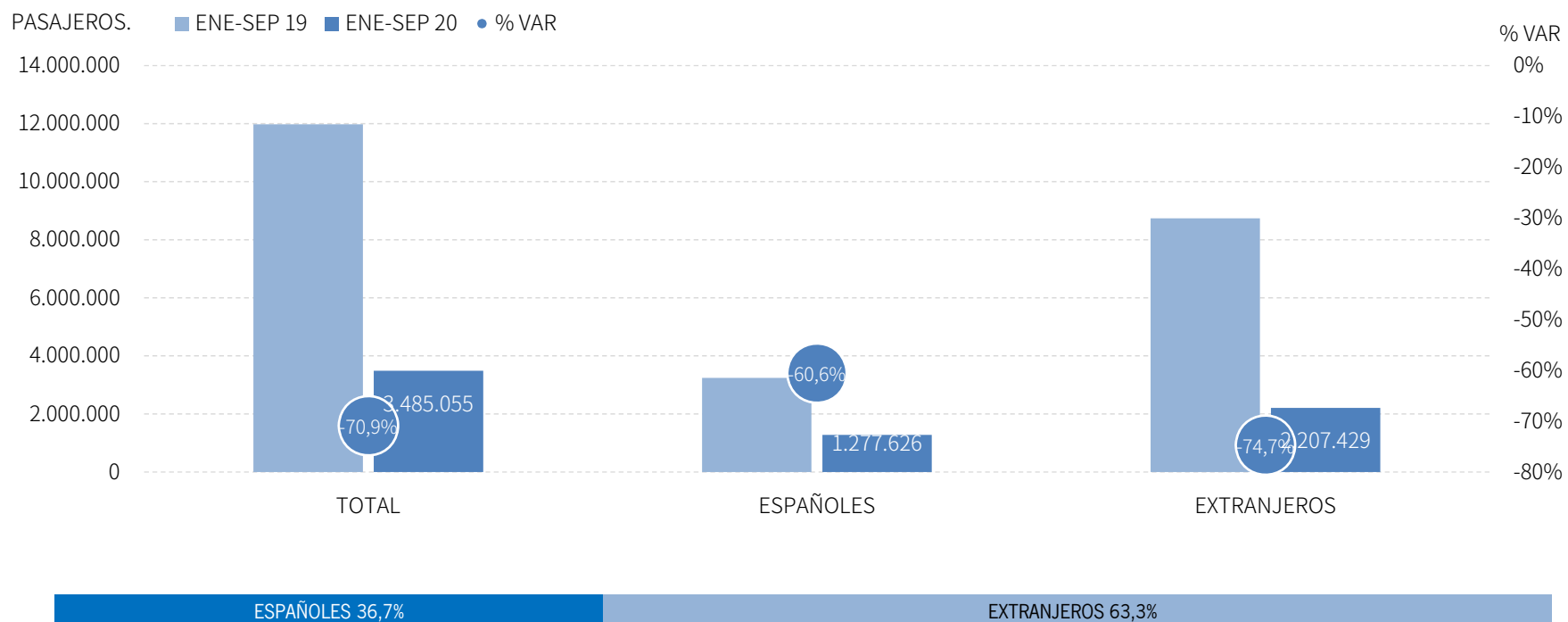
Los aeropuertos andaluces han recibido más de 33 mil vuelos en el acumulado enero-septiembre de 2020, lo que supone un descenso del -59,9% respecto al mismo periodo del año anterior. En este acumulado, los vuelos nacionales decrecen un -51,4%, mientras que el mercado internacional registra un decremento del -64,0%.



Fuente: SAETA a partir de datos de Aeropuertos Españoles y Navegación Aérea (AENA)

LLEGADAS DE PASAJEROS

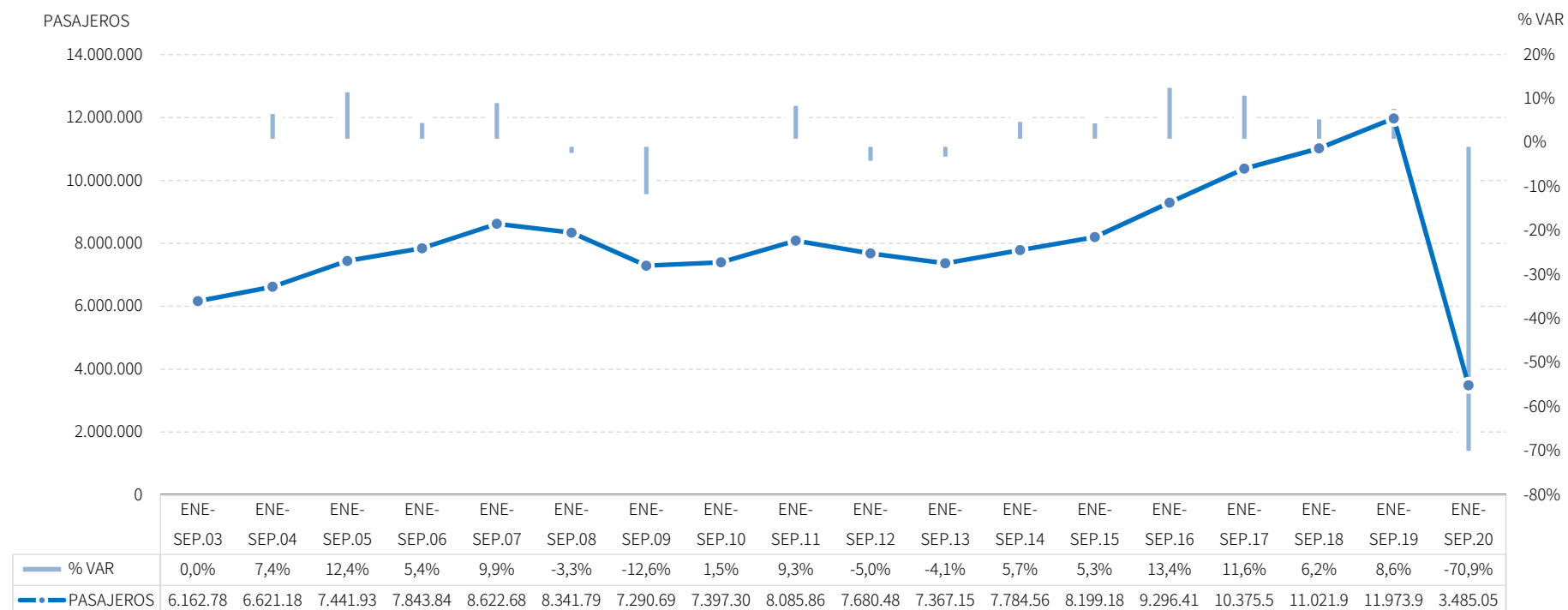
Estos vuelos suponen la llegada de 3,5 millones de pasajeros, un descenso del -70,9% respecto al mismo periodo de 2019. Este resultado es producto de las caídas registradas tanto por el mercado nacional, que ha experimentado una tasa de variación del -60,6%, como del internacional (-74,7%).



Fuente: SAETA a partir de datos de Aeropuertos Españoles y Navegación Aérea (AENA)

EVOLUCIÓN LLEGADAS DE PASAJEROS

Los descensos registrados a partir del mes de marzo, han neutralizado los crecimientos registrados en los dos primeros meses del año, arrojando una tasa de descenso sin precedentes.



Fuente: SAETA a partir de datos de Aeropuertos Españoles y Navegación Aérea (AENA)

POSICIÓN ANDALUCÍA (PASAJEROS)

Andalucía ocupa la quinta posición en el ranking de llegadas de pasajeros en España con una cuota del 11,0%, decreciendo con similar intensidad que la media nacional en este acumulado, tanto en las llegadas procedentes de aeropuertos nacionales como en las procedentes del extranjero.

Total llegadas		ENE-SEP 20	% VAR	CUOTA
1	Madrid	7.339.988	-68,6%	23,1%
2	Canarias	6.599.704	-60,1%	20,8%
3	Cataluña	5.644.650	-74,0%	17,8%
4	Baleares	4.011.078	-77,3%	12,6%
5	Andalucía	3.485.055	-70,9%	11,0%
6	C. Valenciana	2.664.287	-71,1%	8,4%
Total	España	31.766.779	-70,2%	100,0%

Llegadas procedentes de aeropuertos españoles		ENE-SEP 20	% VAR	CUOTA
1	Canarias	3.255.540	-52,3%	24,1%
2	Madrid	2.471.037	-60,9%	18,3%
3	Baleares	2.259.231	-54,7%	16,7%
4	Cataluña	1.999.793	-62,9%	14,8%
5	Andalucía	1.277.626	-60,6%	9,5%
6	C. Valenciana	603.815	-60,1%	4,5%
Total	España	13.491.456	-58,5%	100,0%

Llegadas procedentes de aeropuertos extranjeros		ENE-SEP 20	% VAR	CUOTA
1	Madrid	4.868.951	-71,5%	26,6%
2	Cataluña	3.644.857	-77,7%	19,9%
3	Canarias	3.344.164	-65,6%	18,3%
4	Andalucía	2.207.429	-74,7%	12,1%
5	C. Valenciana	2.060.472	-73,2%	11,3%
6	Baleares	1.751.847	-86,2%	9,6%
Total	España	18.275.323	-75,3%	100,0%

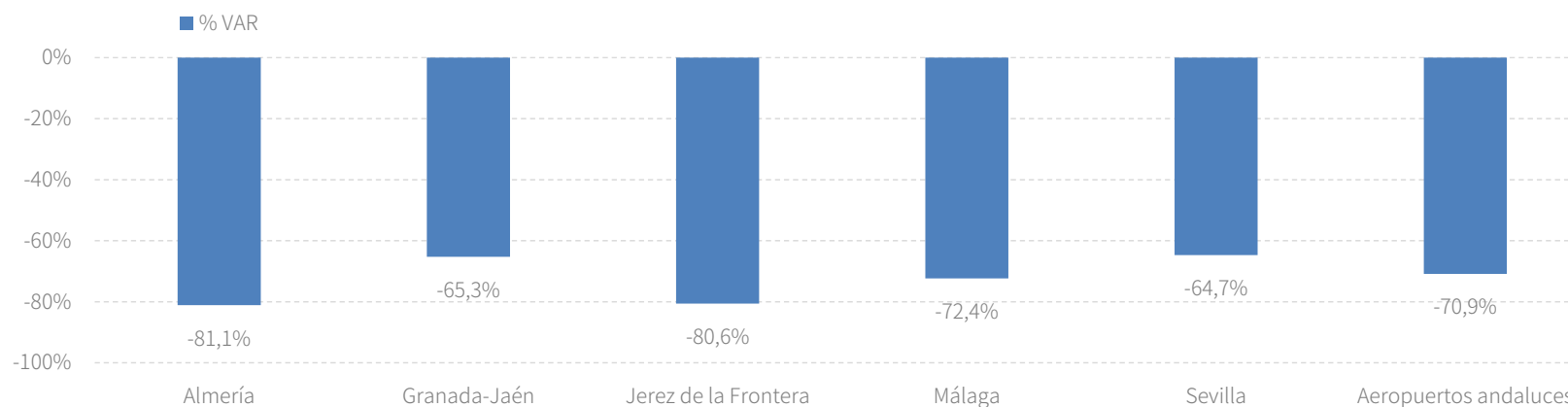
Fuente: SAETA a partir de datos de Aeropuertos Españoles y Navegación Aérea (AENA)

RESULTADOS PROVINCIALES

En el periodo enero-septiembre de 2020, todos los aeropuertos andaluces presentan resultados negativos en llegadas tanto de vuelos como de pasajeros.

ENE-SEP 20	VUELOS	% VAR	CUOTA	PASAJEROS	% VAR	CUOTA
Almería	1.148	-67,3%	3,4%	76.580	-81,1%	2,2%
Granada-Jaén	1.662	-55,1%	5,0%	161.327	-65,3%	4,6%
Jerez de la Frontera	1.020	-68,5%	3,0%	87.305	-80,6%	2,5%
Málaga	20.731	-61,1%	62,0%	2.166.997	-72,4%	62,2%
Sevilla	8.890	-54,7%	26,6%	992.812	-64,7%	28,5%
Aeropuertos andaluces	33.457	-59,9%	100,0%	3.485.055	-70,9%	100,0%

Fuente: SAETA a partir de datos de Aeropuertos Españoles y Navegación Aérea (AENA)



Fuente: SAETA a partir de datos de Aeropuertos Españoles y Navegación Aérea (AENA)

PREVISIONES

Las previsiones de reservas de slots para el acumulado enero-diciembre muestran un descenso del 56,6% en el total de aeropuertos andaluces.

Andalucía	Octubre 2020		Noviembre 2020		Diciembre 2020		Acumulado Ene. - Dic.	Var. del acumulado Ene. - Dic. %
	Pred.	% var	Pred.	% var	Pred.	% var		
Aeronaves								
Españoles	1.644	-48,2	1.974	-32,2	2.617	-11,1	19.467	-46,3
Extranjeros	1.899	-71,4	1.950	-53,3	3.154	-25,4	27.228	-61,8
CBC´s	1.549	-67,7	1.612	-49,7	2.103	-36,5	27.411	-59,0
Tradicionales	1.994	-60,3	2.312	-40,4	3.668	-5,0	19.284	-52,6
Total	3.543	-63,9	3.924	-44,6	5.771	-19,5	46.695	-56,6

Fuente: SAETA a partir de datos de Aeropuertos Españoles y Navegación Aérea (AENA)

Aeropuertos de Andalucía	Octubre 2020		Noviembre 2020		Diciembre 2020		Acumulado Ene. - Dic.	Var. del acumulado Ene. - Dic. %
	Pred.	% var	Pred.	% var	Pred.	% var		
Aeronaves								
Almería	151	-59,9	119	-47,1	147	-30,7	1.565	-63,8
Granada-Jaén	181	-57,8	204	-48,9	295	-31,2	2.342	-52,8
Jerez de la Fra.	105	-73,4	110	-46,3	130	-27,8	1.365	-66,0
Málaga	2.225	-64,3	2.174	-47,7	3.442	-18,3	28.572	-58,0
Sevilla	881	-63,2	1.317	-37,3	1.757	-17,8	12.845	-51,1

Fuente: SAETA a partir de datos de Aeropuertos Españoles y Navegación Aérea (AENA)

ANEXO DE TABLAS

Aeropuertos andaluces

Andalucía	Septiembre 20	Variación mensual Sep.20/Sep.19		Acumulado Ene-Sep.20	Var. del acumulado Ene-Sep.20/Ene-Sep.19	
		%	Diferencias		%	Diferencias
Pasajeros						
Españoles	157.828	-59,0	-227.510	1.277.626	-60,6	-1.961.052
Extranjeros	143.054	-87,5	-1.001.422	2.207.429	-74,7	-6.527.873
CBC ´s	230.329	-80,5	-948.002	2.669.255	-71,0	-6.521.736
Tradicionales	70.553	-79,9	-280.930	815.800	-70,7	-1.967.189
Total	300.882	-80,3	-1.228.932	3.485.055	-70,9	-8.488.925
Aeronaves						
Españoles	1.834	-41,8	-1.319	13.232	-51,4	-13.992
Extranjeros	2.586	-63,9	-4.586	20.225	-64,0	-35.988
CBC ´s	3.059	-56,1	-3.904	22.147	-60,1	-33.375
Tradicionales	1.361	-59,5	-2.001	11.310	-59,5	-16.605
Total	4.420	-57,2	-5.905	33.457	-59,9	-49.980
Cuota nacional (pasajeros)						
Españoles	9,1	--	-0,7	9,5	--	-0,5
Extranjeros	15,2	--	3,3	12,1	--	0,3
CBC ´s	14,1	--	-0,5	14,9	--	0,3
Tradicionales	6,8	--	0,4	5,9	--	-0,5
Total	11,3	--	0,0	11,0	--	-0,3

Fuente: SAETA a partir de datos de Aeropuertos Españoles y Navegación Aérea (AENA)

Aeropuerto de Almería

Aeropuerto de Almería	Septiembre 20	Variación mensual Sep.20/Sep.19		Acumulado Ene-Sep.20	Var. del acumulado Ene-Sep.20/Ene-Sep.19	
		%	Diferencias		%	Diferencias
Pasajeros						
Españoles	6.363	-62,8	-10.727	53.294	-66,0	-103.271
Extranjeros	2.332	-94,4	-39.031	23.286	-90,7	-226.000
CBC ´s	3.329	-89,7	-29.136	27.982	-86,3	-176.329
Tradicionales	5.366	-79,4	-20.622	48.598	-75,9	-152.942
Total	8.695	-85,1	-49.758	76.580	-81,1	-329.271
Aeronaves						
Españoles	129	-38,3	-80	868	-53,9	-1.015
Extranjeros	43	-83,7	-220	280	-82,8	-1.347
CBC ´s	51	-74,4	-148	290	-76,7	-955
Tradicionales	121	-55,7	-152	858	-62,1	-1.407
Total	172	-63,6	-300	1.148	-67,3	-2.362

Fuente: SAETA a partir de datos de Aeropuertos Españoles y Navegación Aérea (AENA)

Aeropuerto de Granada-Jaén

Aeropuerto de Granada-Jaén	Septiembre 20	Variación mensual Sep.20/Sep.19		Acumulado Ene-Sep.20	Var. del acumulado Ene-Sep.20/Ene-Sep.19	
		%	Diferencias		%	Diferencias
Pasajeros						
Españoles	18.678	-57,6	-25.381	142.253	-61,7	-229.108
Extranjeros	103	-99,1	-11.722	19.074	-79,6	-74.370
CBC´s	12.907	-69,1	-28.836	116.708	-66,5	-231.212
Tradicionales	5.874	-58,5	-8.267	44.619	-61,8	-72.266
Total	18.781	-66,4	-37.103	161.327	-65,3	-303.478
Aeronaves						
Españoles	213	-37,0	-125	1.482	-50,7	-1.522
Extranjeros	2	-98,0	-97	180	-74,3	-521
CBC´s	114	-56,0	-145	968	-55,4	-1.201
Tradicionales	101	-43,3	-77	694	-54,8	-842
Total	215	-50,8	-222	1.662	-55,1	-2.043

Fuente: SAETA a partir de datos de Aeropuertos Españoles y Navegación Aérea (AENA)

Aeropuerto de Jerez de la Frontera

Aeropuerto de Jerez de la Frontera	Septiembre 20	Variación mensual Sep.20/Sep.19		Acumulado Ene-Sep.20	Var. del acumulado Ene-Sep.20/Ene-Sep.19	
		%	Diferencias		%	Diferencias
Pasajeros						
Españoles	6.800	-73,5	-18.872	63.548	-71,1	-156.004
Extranjeros	543	-98,5	-36.837	23.757	-89,7	-207.369
CBC´s	4.030	-87,9	-29.374	44.322	-80,1	-178.263
Tradicionales	3.313	-88,8	-26.335	42.983	-81,2	-185.110
Total	7.343	-88,4	-55.709	87.305	-80,6	-363.373
Aeronaves						
Españoles	100	-49,2	-97	703	-59,7	-1.041
Extranjeros	32	-86,1	-198	317	-78,7	-1.174
CBC´s	45	-77,4	-154	362	-73,4	-998
Tradicionales	87	-61,8	-141	658	-64,9	-1.217
Total	132	-69,1	-295	1.020	-68,5	-2.215

Fuente: SAETA a partir de datos de Aeropuertos Españoles y Navegación Aérea (AENA)

Aeropuerto de Málaga

Aeropuerto de Málaga	Septiembre 20	Variación mensual Sep.20/Sep.19		Acumulado Ene-Sep.20	Var. del acumulado Ene-Sep.20/Ene-Sep.19	
		%	Diferencias		%	Diferencias
Pasajeros						
Españoles	58.786	-55,7	-73.894	464.401	-58,7	-659.050
Extranjeros	118.596	-86,5	-762.936	1.702.596	-74,6	-5.011.919
CBC´s	132.101	-83,0	-646.920	1.601.914	-73,2	-4.375.125
Tradicionales	45.281	-80,7	-189.910	565.083	-69,6	-1.295.844
Total	177.382	-82,5	-836.830	2.166.997	-72,4	-5.670.969
Aeronaves						
Españoles	736	-37,5	-442	5.162	-50,3	-5.234
Extranjeros	2.116	-61,3	-3.357	15.569	-63,8	-27.393
CBC´s	2.002	-55,9	-2.541	13.438	-62,3	-22.224
Tradicionales	850	-59,7	-1.258	7.293	-58,8	-10.403
Total	2.852	-57,1	-3.799	20.731	-61,1	-32.627

Fuente: SAETA a partir de datos de Aeropuertos Españoles y Navegación Aérea (AENA)

Aeropuerto de Sevilla

Aeropuerto de Sevilla	Septiembre 20	Variación mensual Sep.20/Sep.19		Acumulado Ene-Sep.20	Var. del acumulado Ene-Sep.20/Ene-Sep.19	
		%	Diferencias		%	Diferencias
Pasajeros						
Españoles	67.189	-59,5	-98.648	554.115	-59,5	-813.606
Extranjeros	21.475	-87,5	-150.896	438.697	-69,7	-1.008.221
CBC´s	77.962	-73,3	-213.736	878.329	-64,0	-1.560.807
Tradicionales	10.702	-77,0	-35.808	114.483	-69,5	-261.020
Total	88.664	-73,8	-249.544	992.812	-64,7	-1.821.827
Aeronaves						
Españoles	655	-46,8	-576	5.015	-50,8	-5.176
Extranjeros	392	-64,6	-714	3.875	-58,9	-5.554
CBC´s	847	-52,0	-916	7.089	-53,0	-7.997
Tradicionales	200	-65,2	-374	1.801	-60,3	-2.733
Total	1.047	-55,2	-1.290	8.890	-54,7	-10.730

Fuente: SAETA a partir de datos de Aeropuertos Españoles y Navegación Aérea (AENA)

Aeropuertos de las principales CC.AA. Turísticas

Principales CC.AA. Turísticas	Septiembre 20	Variación mensual		Acumulado Ene-Sep.20	Var. del acumulado	
		%	Sep.20/Sep.19 Diferencias		%	Ene-Sep.20/Ene-Sep.19 Diferencias
España						
Pasajeros	2.666.648	-80,3	-10.858.056	31.766.779	-70,2	-74.697.698
CBC´s	1.629.530	-79,8	-6.439.062	17.894.329	-71,5	-44.846.048
Tradicionales	1.037.118	-81,0	-4.418.994	13.872.450	-68,3	-29.851.650
Aeronaves	36.192	-60,9	-56.312	301.790	-60,0	-452.233
CBC´s	19.241	-60,1	-29.041	144.968	-61,9	-235.922
Tradicionales	16.951	-61,7	-27.271	156.822	-58,0	-216.311
Madrid (C. de)						
Pasajeros	514.138	-82,2	-2.367.902	7.339.988	-68,6	-16.042.058
Aeronaves	5.309	-70,2	-12.480	57.544	-62,3	-94.947
Canarias						
Pasajeros	518.246	-70,5	-1.238.329	6.599.704	-60,1	-9.932.269
Aeronaves	8.702	-42,5	-6.426	72.248	-49,0	-69.545
Balears (Illes)						
Pasajeros	436.023	-83,4	-2.185.123	4.011.078	-77,3	-13.640.526
Aeronaves	6.868	-62,3	-11.371	43.610	-65,2	-81.721
Cataluña						
Pasajeros	447.859	-84,1	-2.361.502	5.644.650	-74,0	-16.072.356
Aeronaves	4.946	-70,4	-11.751	47.615	-64,7	-87.228
C. Valenciana						
Pasajeros	220.023	-81,4	-961.018	2.664.287	-71,1	-6.546.683
Aeronaves	3.115	-60,2	-4.720	24.868	-60,6	-38.211
Andalucía						
Pasajeros	300.882	-80,3	-1.228.932	3.485.055	-70,9	-8.488.925
Aeronaves	4.420	-57,2	-5.905	33.457	-59,9	-49.980

Fuente: SAETA a partir de datos de Aeropuertos Españoles y Navegación Aérea (AENA)