



# Informe mensual de coyuntura del movimiento aeroportuario de Andalucía

**Nº 178 • OCTUBRE - 2021**

Coyuntura turística de Andalucía



## INFORME MENSUAL DE COYUNTURA DEL MOVIMIENTO AEROPORTUARIO DE ANDALUCÍA

Publicación Oficial de la Consejería de Turismo, Regeneración, Justicia y Administración Local

### COLECCIÓN

Coyuntura turística de Andalucía

### EDITA

Consejería de Turismo, Regeneración, Justicia y Administración Local de la Junta de Andalucía

Plaza Nueva, 4

41001 Sevilla

NPU-1-10-210048-PDF

Formulario de contacto:

[https://juntadeandalucia.es/organismos/turismoregeneracionjusticiayadministracionlocal/servicios/app/csu-peticion.html?cat\\_servicio\\_id=22](https://juntadeandalucia.es/organismos/turismoregeneracionjusticiayadministracionlocal/servicios/app/csu-peticion.html?cat_servicio_id=22)

### ELABORA

Empresa Pública para la Gestión del Turismo y del Deporte de Andalucía.

C/ Compañía nº 40

29008, Málaga

T. 951 299 300 Fax. 951 299 365

Correo e.: [saeta@andalucia.org](mailto:saeta@andalucia.org)

Depósito Legal:

ISSN: 1696-1315

Publicado en Sevilla (España)

Publicación electrónica mensual (12 números al año) disponible a texto completo en la página web de la Consejería de Turismo, Regeneración, Justicia y Administración Local e indizada en el catálogo del Centro de Documentación y Publicaciones

<https://www.juntadeandalucia.es/cultura/idea/opacidea/abnetcl.cgi?SUBC=210701>

Los contenidos de esta publicación pueden ser reproducidos siempre que se indique la fuente.

## INDICE DE CONTENIDOS

---

- Principales claves
- Análisis mensual: vuelos, pasajeros, evolución, posición Andalucía, resultados provinciales.
- Análisis acumulado: vuelos, pasajeros, evolución, posición Andalucía, resultados provinciales.
- Previsiones a tres meses vista
- Anexo de tablas

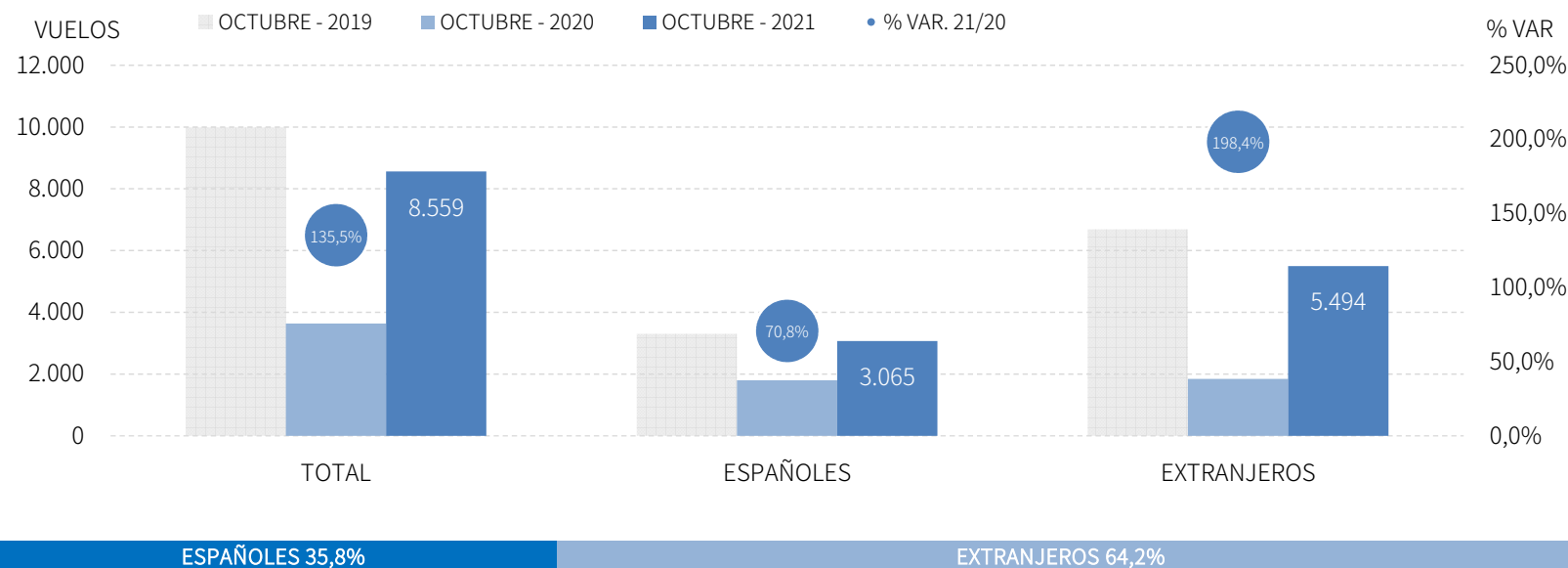
## PRINCIPALES CLAVES

---

- Los aeropuertos andaluces han recibido 8.559 vuelos en **octubre** de 2021, lo que supone un incremento del +135,5% respecto al mismo mes del año anterior, o lo que es lo mismo, 4.924 vuelos más, y se han registrado algo más de un millón cien mil llegadas de pasajeros, un aumento del +315,8% respecto al mes de octubre de 2020, 844.326 pasajeros más en términos absolutos.
- Asimismo, aún se observa una gran distancia entre los datos de llegadas de este mes y los **niveles registrados antes de la pandemia**, si bien es cierto que en el caso de llegadas procedentes de aeropuertos nacionales la distancia respecto a octubre 2019 es mucho menor que la que muestran las operaciones internacionales (-7,5% frente a -25,5%).
- En el **acumulado de los diez primeros meses del año**, los aeropuertos andaluces han recibido 49.473 mil vuelos, que suponen la llegada de 5,3 millones de pasajeros, un incremento del +42,6% respecto al mismo periodo de 2020. Este resultado es producto de la subida registrada tanto por el mercado nacional, que ha experimentado una tasa de variación positiva del +45,4%, como del internacional, que registra un aumento del +40,9%. Todo ello en un contexto en el que la distancia hasta los niveles pre-pandemia aún es muy elevada.
- Las **previsiones**, basadas en la reservas de slots por parte de las compañías aéreas, muestran un incremento de vuelos del +43,2% para el mes de enero del año 2022, con mayor intensidad en las llegadas de pasajeros procedentes de aeropuertos internacionales, para los que se prevé un incremento del +83,1%.

## LLEGADAS DE VUELOS

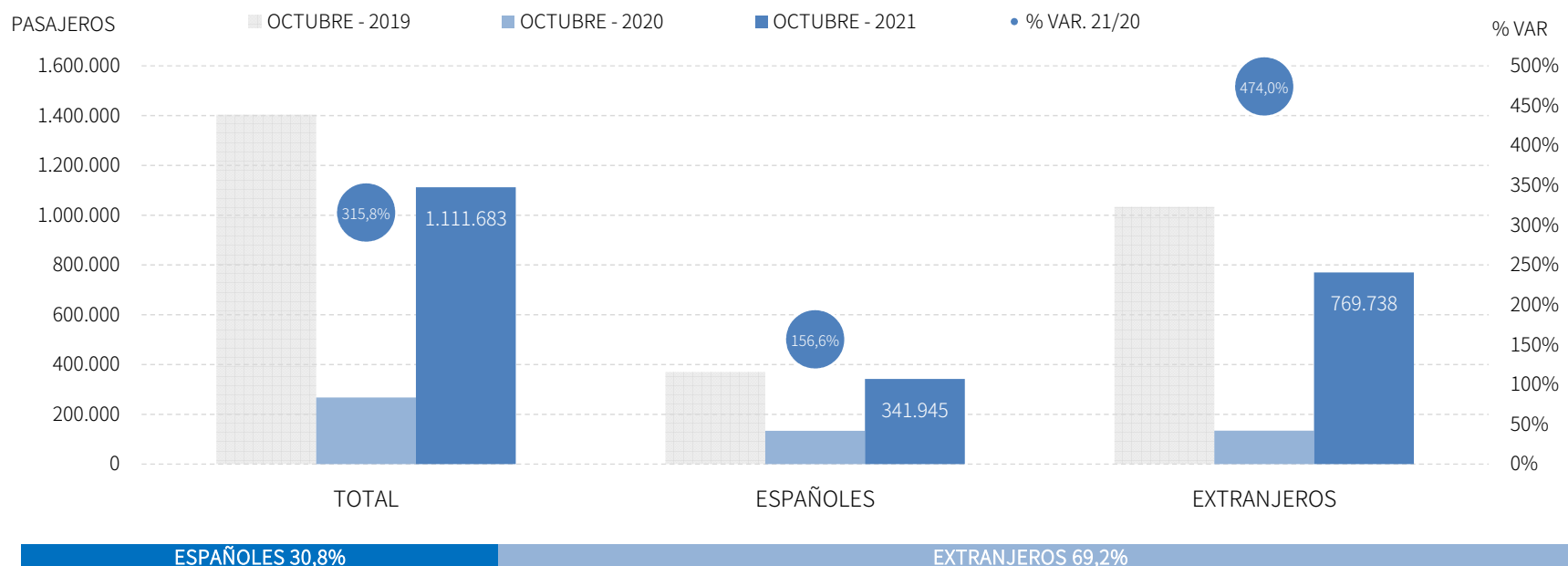
Los aeropuertos andaluces han recibido 8.559 vuelos en octubre de 2021, un incremento relativo del +135,5%, aunque aún nos encontramos por debajo de los niveles registrados en octubre 2019, en el que se registraron casi 10.500 vuelos. En este contexto, tanto los vuelos nacionales como los internacionales presentan elevadas tasas de crecimiento, alcanzando en el caso de los primeros, un nivel ligeramente inferior al registrado en octubre de 2019 (-7,1%).



Fuente: SAETA a partir de datos de Aeropuertos Españoles y Navegación Aérea (AENA)

## LLEGADAS DE PASAJEROS

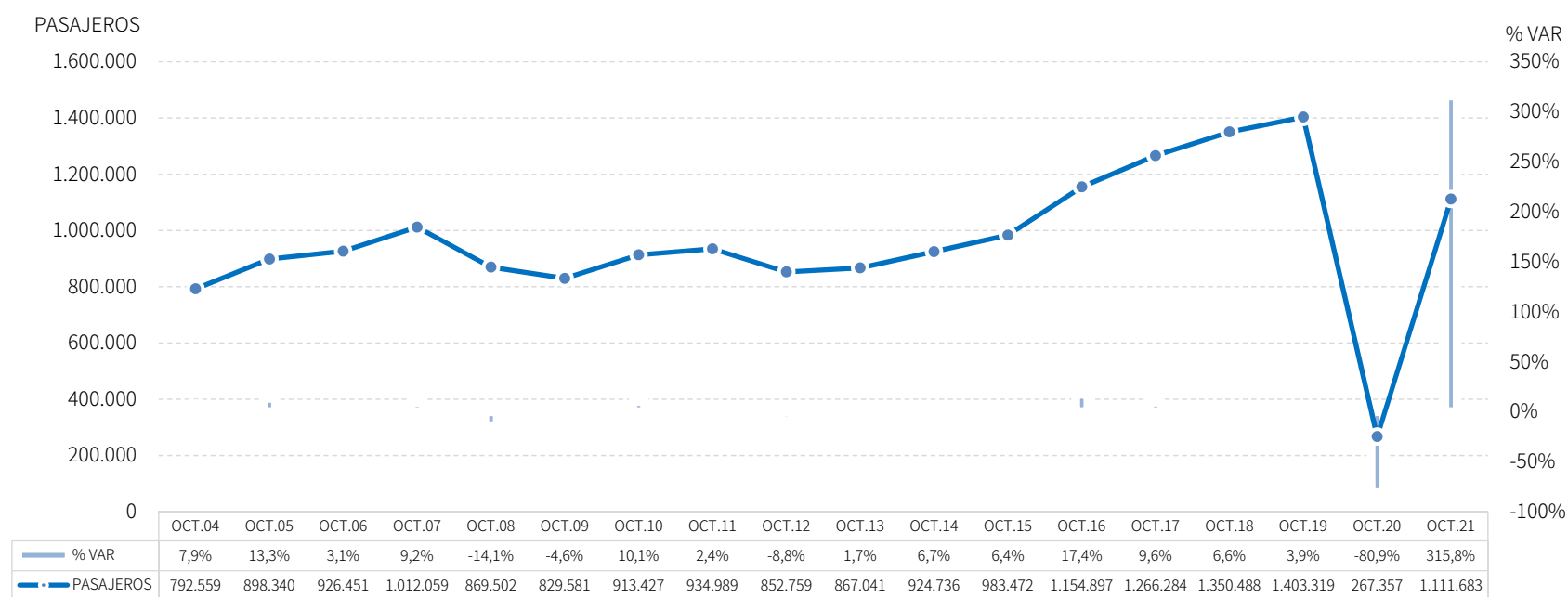
Estos vuelos suponen la llegada de algo más de un millón cien mil pasajeros, un incremento del +315,8%, aunque aún se sitúa a gran distancia de los más de 1,4 millones de pasajeros recibidos en octubre de 2019. Este resultado se observa igualmente en las llegadas desde aeropuertos nacionales e internacionales, aunque en el caso de los primeros la distancia respecto a octubre 2019 es mucho menor (-7,5% frente a -25,5%).



Fuente: SAETA a partir de datos de Aeropuertos Españoles y Navegación Aérea (AENA)

## EVOLUCIÓN LLEGADAS DE PASAJEROS

Estos resultados muestran síntomas claros de recuperación y se sitúan en niveles similares a octubre de 2016.



Fuente: SAETA a partir de datos de Aeropuertos Españoles y Navegación Aérea (AENA)

## POSICIÓN ANDALUCÍA: LLEGADAS DE PASAJEROS

Andalucía ocupa la quinta posición en el ranking de llegadas de pasajeros de España con una cuota del 13,0%, situándose en la misma posición tanto en las llegadas nacionales como en las internacionales.

Total llegadas		OCTUBRE - 2021	% VAR	CUOTA
1	Canarias	1.637.843	200,1%	19,2%
2	Madrid (C. de)	1.552.244	325,9%	18,2%
3	Balears (Illes)	1.481.992	400,4%	17,3%
4	Cataluña	1.392.252	289,5%	16,3%
<b>5</b>	<b>Andalucía</b>	<b>1.111.683</b>	<b>315,8%</b>	<b>13,0%</b>
6	C. Valenciana	826.557	314,9%	9,7%
Total	España	8.547.846	285,1%	100,0%

Llegadas procedentes de aeropuertos españoles		OCTUBRE - 2021	% VAR	CUOTA
1	Canarias	642.454	60,8%	21,2%
2	Madrid (C. de)	511.518	180,5%	16,9%
3	Cataluña	491.301	145,9%	16,2%
4	Balears (Illes)	457.217	122,2%	15,1%
<b>5</b>	<b>Andalucía</b>	<b>341.945</b>	<b>156,6%</b>	<b>11,3%</b>
6	C. Valenciana	156.884	154,2%	5,2%
Total	España	3.030.333	124,1%	100,0%

Llegadas procedentes de aeropuertos extranjeros		OCTUBRE - 2021	% VAR	CUOTA
1	Madrid (C. de)	1.040.726	471,4%	18,9%
2	Balears (Illes)	1.024.775	1.033,2%	18,6%
3	Canarias	995.389	580,1%	18,0%
4	Cataluña	900.951	471,5%	16,3%
<b>5</b>	<b>Andalucía</b>	<b>769.738</b>	<b>474,0%</b>	<b>14,0%</b>
6	C. Valenciana	669.673	387,0%	12,1%
Total	España	5.517.513	536,2%	100,0%

Fuente: SAETA a partir de datos de Aeropuertos Españoles y Navegación Aérea (AENA)

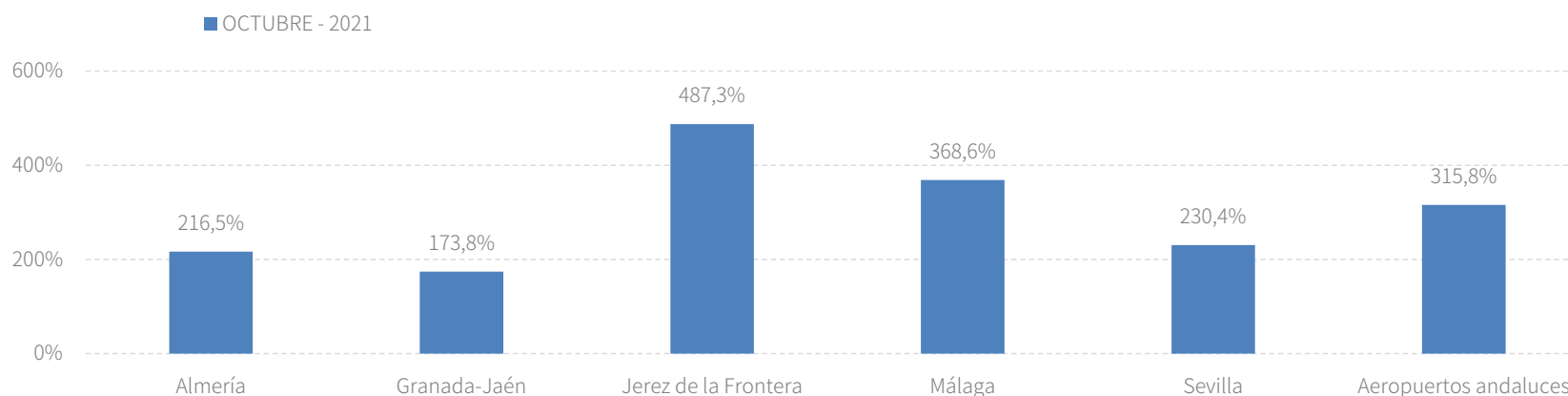


## RESULTADOS PROVINCIALES

En octubre de 2021, las llegadas de pasajeros a todos los aeropuertos andaluces muestran elevadas tasas de crecimiento, aunque aún se sitúan lejos de los niveles de llegadas de años anteriores.

OCTUBRE - 2021	VUELOS	% VAR	CUOTA	PASAJEROS	% VAR	CUOTA
Almería	248	63,2%	2,9%	23.540	216,5%	2,1%
Granada-Jaén	279	50,0%	3,3%	33.089	173,8%	3,0%
Jerez de la Frontera	321	176,7%	3,8%	35.818	487,3%	3,2%
Málaga	5.667	161,2%	66,2%	755.305	368,6%	67,9%
Sevilla	1.894	114,5%	22,1%	262.167	230,4%	23,6%
<b>Aeropuertos andaluces</b>	<b>8.559</b>	<b>135,5%</b>	<b>100,0%</b>	<b>1.111.683</b>	<b>315,8%</b>	<b>100,0%</b>

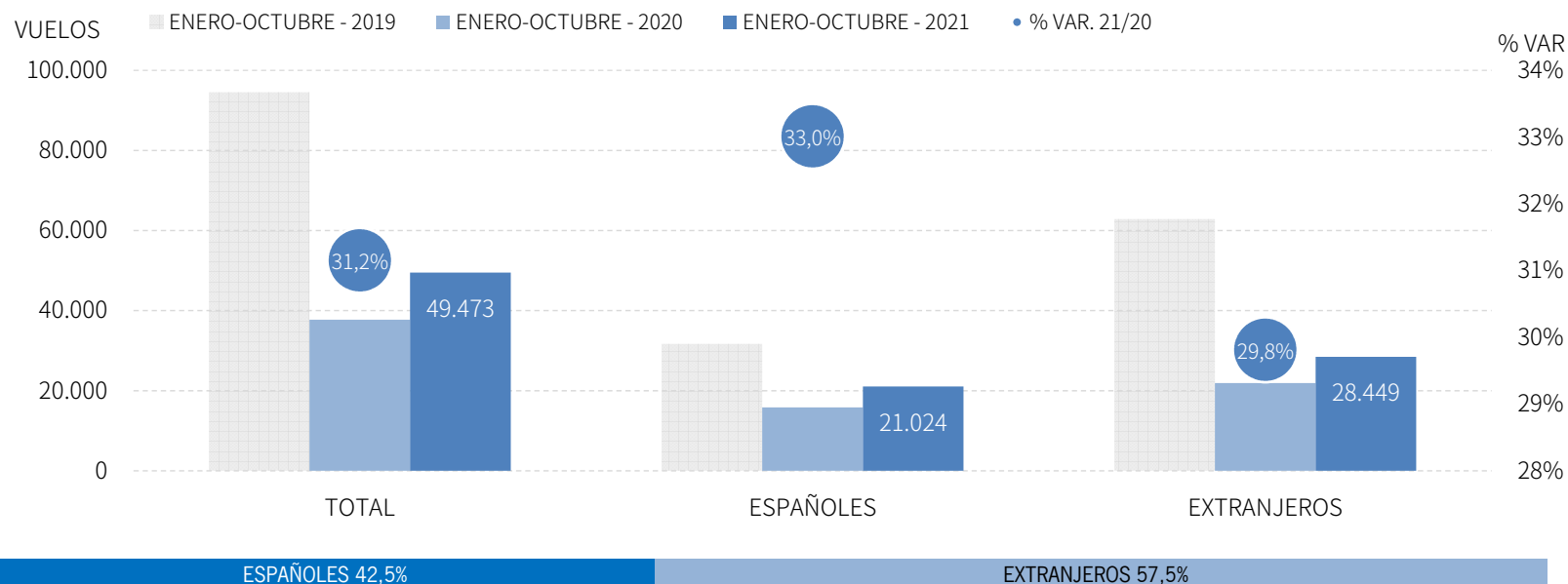
Fuente: SAETA a partir de datos de Aeropuertos Españoles y Navegación Aérea (AENA)



Fuente: SAETA a partir de datos de Aeropuertos Españoles y Navegación Aérea (AENA)

## LLEGADAS DE VUELOS

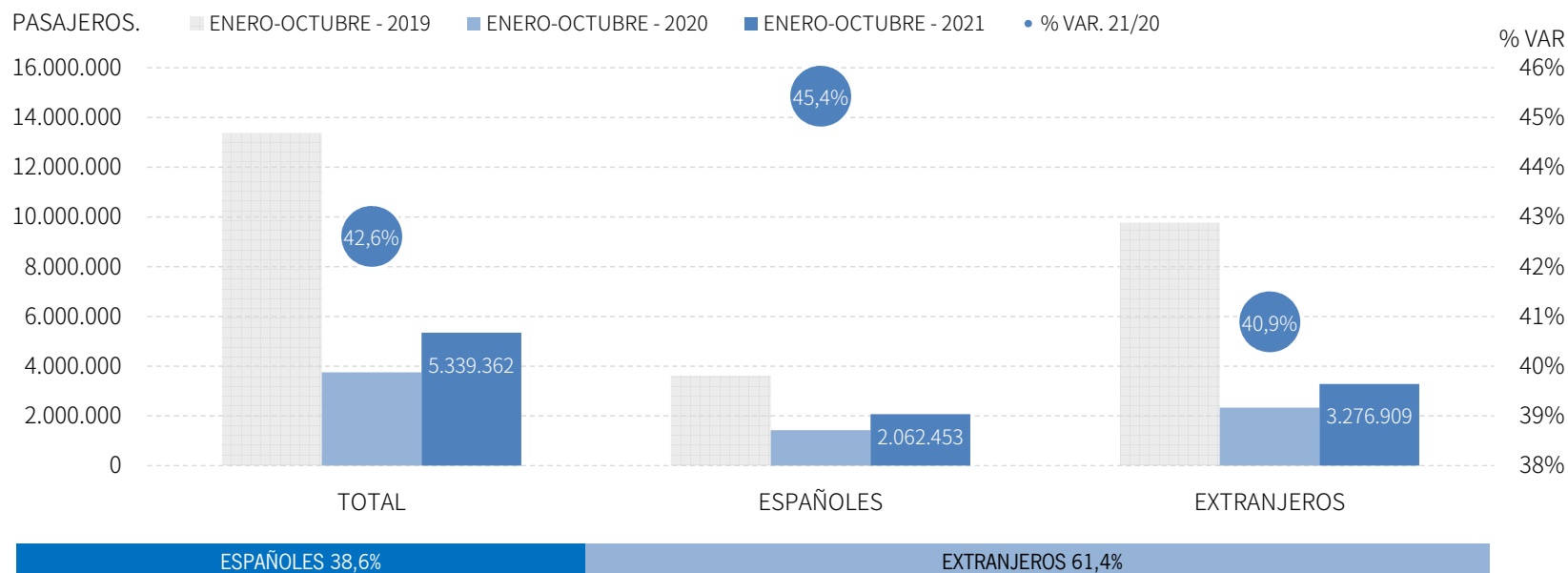
Los aeropuertos andaluces han recibido 49.473 vuelos en el acumulado enero-octubre de 2021, lo que supone un crecimiento del +31,2% respecto al mismo periodo del año anterior. En este acumulado, los vuelos nacionales crecen un +33,0%, mientras que el mercado internacional registra un crecimiento similar del +29,8%.



Fuente: SAETA a partir de datos de Aeropuertos Españoles y Navegación Aérea (AENA)

## LLEGADAS DE PASAJEROS

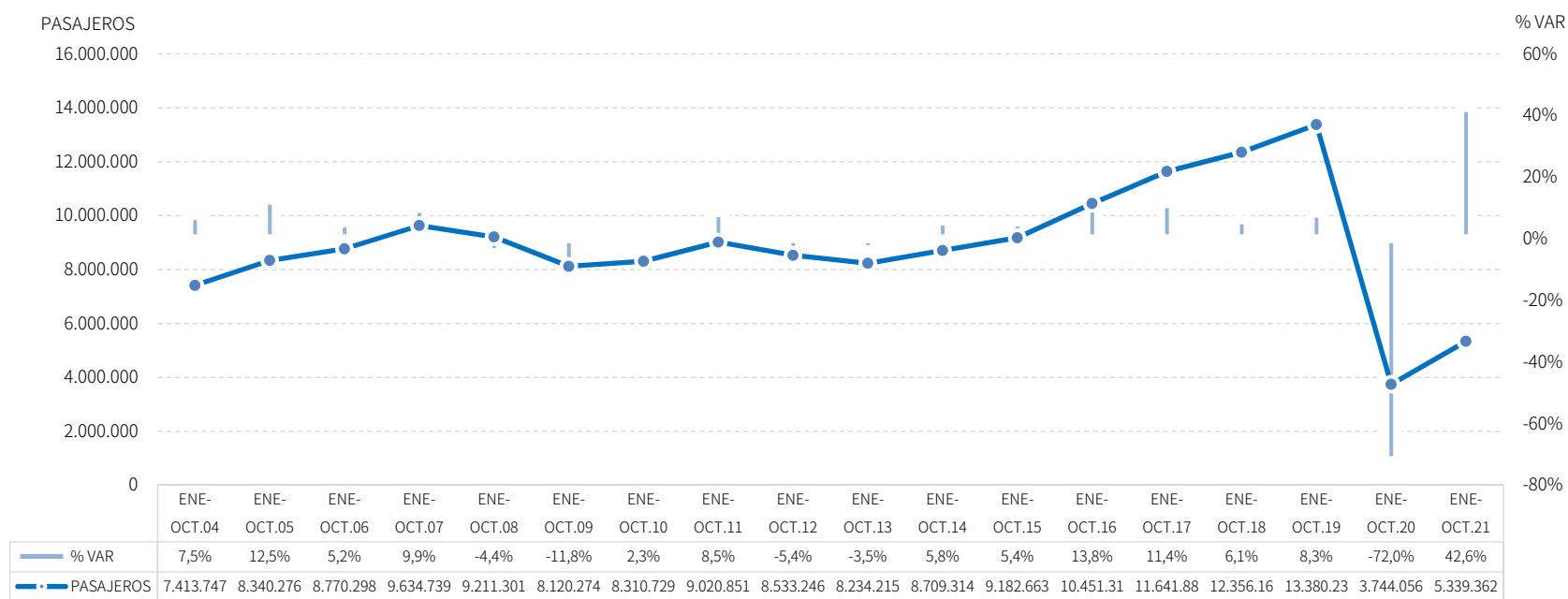
Estos vuelos suponen la llegada de 5,3 millones de pasajeros, un incremento del +42,6% respecto al mismo periodo de 2020. Este resultado es producto de la subida registrada tanto por el mercado nacional, que ha experimentado una tasa de variación positiva del +45,4%, como del internacional, que registra un aumento del +40,9%. Todo ello en un contexto en el que la distancia hasta los niveles pre-pandemia aún es muy elevada.



Fuente: SAETA a partir de datos de Aeropuertos Españoles y Navegación Aérea (AENA)

# EVOLUCIÓN LLEGADAS DE PASAJEROS

Estas cifras suponen el segundo peor resultado para este acumulado desde que se tienen datos.



Fuente: SAETA a partir de datos de Aeropuertos Españoles y Navegación Aérea (AENA)

## POSICIÓN ANDALUCÍA (PASAJEROS)

Andalucía ocupa la quinta posición en el ranking de llegadas de pasajeros en España con una cuota del 11,4%, siendo junto a Baleares, las únicas CC.AA. turísticas que presentan un incremento superior a la media española en el total de llegadas.

Total llegadas		ENE-OCT 21	% VAR	CUOTA
1	Balears (Illes)	9.766.147	127,2%	20,8%
2	Madrid (C. de)	9.062.119	17,8%	19,3%
3	Canarias	8.218.889	15,4%	17,5%
4	Cataluña	7.410.864	23,9%	15,8%
<b>5</b>	<b>Andalucía</b>	<b>5.339.362</b>	<b>42,6%</b>	<b>11,4%</b>
6	C. Valenciana	3.886.404	35,8%	8,3%
Total	España	46.856.305	37,7%	100,0%

Llegadas procedentes de aeropuertos españoles		ENE-OCT 21	% VAR	CUOTA
1	Canarias	4.865.520	33,6%	23,4%
2	Balears (Illes)	3.668.820	48,9%	17,7%
3	Madrid (C. de)	3.491.467	31,3%	16,8%
4	Cataluña	3.038.022	38,2%	14,6%
<b>5</b>	<b>Andalucía</b>	<b>2.062.453</b>	<b>45,4%</b>	<b>9,9%</b>
6	C. Valenciana	965.134	45,0%	4,7%
Total	España	20.753.793	39,6%	100,0%

Llegadas procedentes de aeropuertos extranjeros		ENE-OCT 21	% VAR	CUOTA
1	Balears (Illes)	6.097.327	232,1%	23,4%
2	Madrid (C. de)	5.570.652	10,6%	21,3%
3	Cataluña	4.372.842	15,6%	16,8%
4	Canarias	3.353.369	-3,7%	12,8%
<b>5</b>	<b>Andalucía</b>	<b>3.276.909</b>	<b>40,9%</b>	<b>12,6%</b>
6	C. Valenciana	2.921.270	33,0%	11,2%
Total	España	26.102.512	36,3%	100,0%

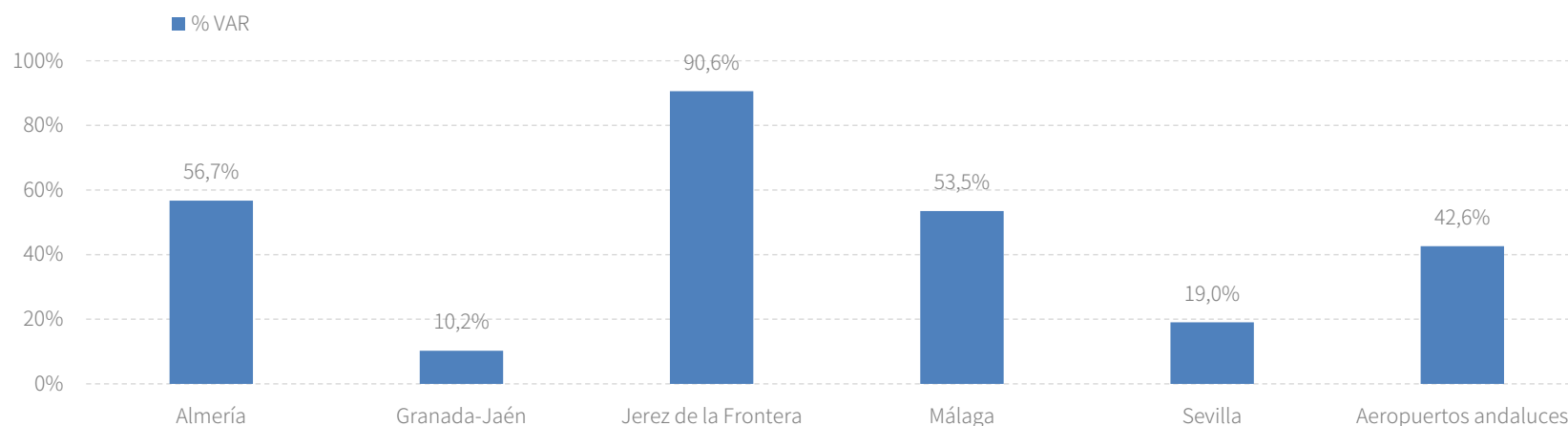
Fuente: SAETA a partir de datos de Aeropuertos Españoles y Navegación Aérea (AENA)

## RESULTADOS PROVINCIALES

En el periodo enero-octubre de 2021, todos los aeropuertos andaluces presentan resultados positivos en lo que a llegadas de pasajeros se refiere, destacando los de Jerez, Almería y Málaga, con crecimientos del +90,6%, del +56,7% y del +53,5%, respectivamente.

ENERO-OCTUBRE - 2021	VUELOS	% VAR	CUOTA	PASAJEROS	% VAR	CUOTA
Almería	1.723	32,8%	3,5%	131.659	56,7%	2,5%
Granada-Jaén	1.898	3,0%	3,8%	190.686	10,2%	3,6%
Jerez de la Frontera	1.938	71,4%	3,9%	177.324	90,6%	3,3%
Málaga	32.236	41,4%	65,2%	3.552.204	53,5%	66,5%
Sevilla	10.446	7,1%	21,1%	1.273.124	19,0%	23,8%
<b>Aeropuertos andaluces</b>	<b>49.473</b>	<b>31,2%</b>	<b>100,0%</b>	<b>5.339.362</b>	<b>42,6%</b>	<b>100,0%</b>

Fuente: SAETA a partir de datos de Aeropuertos Españoles y Navegación Aérea (AENA)



Fuente: SAETA a partir de datos de Aeropuertos Españoles y Navegación Aérea (AENA)

## PREVISIONES

Las previsiones de reservas de slots para el mes de enero de 2022 muestran un incremento del +43,2% en el total de aeropuertos andaluces, con mayor intensidad en las llegadas procedentes de aeropuertos extranjeros, para los que se prevé un incremento del +83,1%.

Andalucía	Noviembre - 2021		Diciembre - 2021		Enero - 2022		Acumulado Ene. - Ene	Var. del acumulado Ene. - Ene %
	Pred.	% var	Pred.	% var	Pred.	% var		
<b>Aeronaves</b>								
Españoles	2.321	97,2	2.613	48,7	2.742	8,7	2.742	8,7
Extranjeros	3.759	331,6	3.918	217,8	3.979	83,1	3.979	83,1
<b>Total</b>	<b>6.080</b>	<b>196,9</b>	<b>6.531</b>	<b>118,4</b>	<b>6.721</b>	<b>43,2</b>	<b>6.721</b>	<b>43,2</b>

Fuente: SAETA a partir de datos de Aeropuertos Españoles y Navegación Aérea (AENA)

Aeropuertos de Andalucía	Noviembre - 2021		Diciembre - 2021		Enero - 2022		Acumulado Ene. - Ene	Var. del acumulado Ene. - Ene %
	Pred.	% var	Pred.	% var	Pred.	% var		
<b>Aeronaves</b>								
Almería	153	29,7	155	34,8	131	-3,0	131	-3,0
Granada-Jaén	231	73,7	272	40,2	275	-6,8	275	-6,8
Jerez de la Fra.	197	159,2	134	36,7	125	-4,6	125	-4,6
Málaga	3.844	205,6	4.053	139,7	4.158	46,2	4.158	46,2
Sevilla	1.655	257,5	1.917	114,9	2.032	57,6	2.032	57,6

Fuente: SAETA a partir de datos de Aeropuertos Españoles y Navegación Aérea (AENA)

# ANEXO DE TABLAS



## Aeropuertos andaluces

Andalucía	Octubre - 2021	Variación mensual		Acumulado	Var. del acumulado	
		Oct.21/Oct.21			Ene-Oct.21	Ene-Oct.21/Ene-Oct.20
		%	Diferencias		%	Diferencias
<b>Pasajeros</b>						
Españoles	341.945	156,6	208.680	2.062.453	45,4	208.680
Extranjeros	769.738	474,0	635.646	3.276.909	40,9	635.646
CBC 's	857.992	329,4	658.193	3.892.398	35,7	658.193
Tradicionales	253.691	275,5	186.133	1.446.964	65,3	186.133
<b>Total</b>	<b>1.111.683</b>	<b>315,8</b>	<b>844.326</b>	<b>5.339.362</b>	<b>42,6</b>	<b>844.326</b>
<b>Aeronaves</b>						
Españoles	3.065	70,8	1.271	21.024	33,0	1.271
Extranjeros	5.494	198,4	3.653	28.449	29,8	3.653
CBC 's	5.568	155,6	3.390	28.297	16,3	3.390
Tradicionales	2.991	105,3	1.534	21.176	58,3	1.534
<b>Total</b>	<b>8.559</b>	<b>135,5</b>	<b>4.924</b>	<b>49.473</b>	<b>31,2</b>	<b>4.924</b>
<b>Cuota nacional (pasajeros)</b>						
Españoles	11,3	--	0,0	9,9	--	0,0
Extranjeros	14,0	--	-0,1	12,6	--	0,0
CBC 's	16,2	--	0,0	14,3	--	0,0
Tradicionales	7,8	--	0,0	7,3	--	0,0
<b>Total</b>	<b>13,0</b>	<b>--</b>	<b>0,0</b>	<b>11,4</b>	<b>--</b>	<b>0,0</b>

Fuente: SAETA a partir de datos de Aeropuertos Españoles y Navegación Aérea (AENA)

## Aeropuerto de Almería

Aeropuerto de Almería	Octubre - 2021	Variación mensual		Acumulado	Var. del acumulado	
		Oct.21/Oct.21			Ene-Oct.21	Ene-Oct.21/Ene-Oct.20
		%	Diferencias		%	Diferencias
<b>Pasajeros</b>						
Españoles	11.317	97,3	5.580	80.789	36,9	21.756
Extranjeros	12.223	618,6	10.522	50.870	103,6	25.890
CBC 's	13.484	401,1	10.793	58.323	90,1	27.650
Tradicionales	10.056	111,8	5.309	73.336	37,5	19.996
<b>Total</b>	<b>23.540</b>	<b>216,5</b>	<b>16.102</b>	<b>131.659</b>	<b>56,7</b>	<b>47.646</b>
<b>Aeronaves</b>						
Españoles	153	22,4	28	1.268	27,7	275
Extranjeros	95	251,9	68	455	49,7	151
CBC 's	100	177,8	64	465	42,6	139
Tradicionales	148	27,6	32	1.258	29,6	287
<b>Total</b>	<b>248</b>	<b>63,2</b>	<b>96</b>	<b>1.723</b>	<b>32,8</b>	<b>426</b>

Fuente: SAETA a partir de datos de Aeropuertos Españoles y Navegación Aérea (AENA)

## Aeropuerto de Granada-Jaén

Aeropuerto de Granada-Jaén	Octubre - 2021	Variación mensual Oct.21/Oct.21		Acumulado Ene-Oct.21	Var. del acumulado Ene-Oct.21/Ene-Oct.20	
		%	Diferencias		%	Diferencias
<b>Pasajeros</b>						
Españoles	32.934	176,3	21.015	189.932	23,5	36.124
Extranjeros	155	-6,6	-11	754	-96,1	-18.434
CBC 's	24.486	248,2	17.453	130.617	5,9	7.292
Tradicional	8.603	70,3	3.551	60.069	20,9	10.398
<b>Total</b>	<b>33.089</b>	<b>173,8</b>	<b>21.004</b>	<b>190.686</b>	<b>10,2</b>	<b>17.690</b>
<b>Aeronaves</b>						
Españoles	272	53,7	95	1.856	12,1	201
Extranjeros	7	-22,2	-2	42	-77,5	-145
CBC 's	156	108,0	81	932	-10,1	-105
Tradicional	123	10,8	12	966	20,0	161
<b>Total</b>	<b>279</b>	<b>50,0</b>	<b>93</b>	<b>1.898</b>	<b>3,0</b>	<b>56</b>

Fuente: SAETA a partir de datos de Aeropuertos Españoles y Navegación Aérea (AENA)

## Aeropuerto de Jerez de la Frontera

Aeropuerto de Jerez de la Frontera	Octubre - 2021	Variación mensual Oct.21/Oct.21		Acumulado Ene-Oct.21	Var. del acumulado Ene-Oct.21/Ene-Oct.20	
		%	Diferencias		%	Diferencias
<b>Pasajeros</b>						
Españoles	17.732	193,9	11.698	115.813	66,8	46.376
Extranjeros	18.086	27.724,6	18.021	61.511	160,4	37.889
CBC 's	15.952	450,6	13.055	83.024	77,1	36.146
Tradicional	19.866	520,4	16.664	94.300	104,2	48.119
<b>Total</b>	<b>35.818</b>	<b>487,3</b>	<b>29.719</b>	<b>177.324</b>	<b>90,6</b>	<b>84.265</b>
<b>Aeronaves</b>						
Españoles	181	64,5	71	1.328	63,3	515
Extranjeros	140	2.233,3	134	610	91,8	292
CBC 's	107	296,3	80	611	58,3	225
Tradicional	214	140,4	125	1.327	78,1	582
<b>Total</b>	<b>321</b>	<b>176,7</b>	<b>205</b>	<b>1.938</b>	<b>71,4</b>	<b>807</b>

Fuente: SAETA a partir de datos de Aeropuertos Españoles y Navegación Aérea (AENA)

## Aeropuerto de Málaga

Aeropuerto de Málaga	Octubre - 2021	Variación mensual Oct.21/Oct.21		Acumulado Ene-Oct.21	Var. del acumulado Ene-Oct.21/Ene-Oct.20	
		%	Diferencias		%	Diferencias
<b>Pasajeros</b>						
Españoles	126.486	153,1	76.502	804.420	56,5	290.286
Extranjeros	628.819	465,5	517.619	2.747.784	52,6	947.458
CBC 's	563.241	383,6	446.766	2.497.133	45,1	775.839
Tradicionales	192.064	329,6	147.355	1.055.071	77,9	461.905
<b>Total</b>	<b>755.305</b>	<b>368,6</b>	<b>594.121</b>	<b>3.552.204</b>	<b>53,5</b>	<b>1.237.744</b>
<b>Aeronaves</b>						
Españoles	1.186	78,3	521	8.479	45,3	2.644
Extranjeros	4.481	197,7	2.976	23.757	40,1	6.799
CBC 's	3.606	166,3	2.252	18.180	22,5	3.342
Tradicionales	2.061	152,6	1.245	14.056	76,7	6.101
<b>Total</b>	<b>5.667</b>	<b>161,2</b>	<b>3.497</b>	<b>32.236</b>	<b>41,4</b>	<b>9.443</b>

Fuente: SAETA a partir de datos de Aeropuertos Españoles y Navegación Aérea (AENA)

## Aeropuerto de Sevilla

Aeropuerto de Sevilla	Octubre - 2021	Variación mensual Oct.21/Oct.21		Acumulado Ene-Oct.21	Var. del acumulado Ene-Oct.21/Ene-Oct.20	
		%	Diferencias		%	Diferencias
<b>Pasajeros</b>						
Españoles	151.714	159,8	93.317	857.162	40,0	245.109
Extranjeros	110.453	427,0	89.493	415.962	-9,1	-41.771
CBC 's	240.829	240,6	170.126	1.123.301	18,7	176.652
Tradicionales	21.338	146,6	12.684	149.823	21,7	26.686
<b>Total</b>	<b>262.167</b>	<b>230,4</b>	<b>182.810</b>	<b>1.273.124</b>	<b>19,0</b>	<b>203.338</b>
<b>Aeronaves</b>						
Españoles	1.124	90,8	535	6.866	22,5	1.261
Extranjeros	770	161,9	476	3.580	-13,7	-566
CBC 's	1.599	133,1	913	8.109	4,6	356
Tradicionales	295	49,7	98	2.337	17,0	339
<b>Total</b>	<b>1.894</b>	<b>114,5</b>	<b>1.011</b>	<b>10.446</b>	<b>7,1</b>	<b>695</b>

Fuente: SAETA a partir de datos de Aeropuertos Españoles y Navegación Aérea (AENA)

## Aeropuertos de las principales CC.AA. Turísticas

Principales CC.AA. Turísticas	Octubre - 2021	Variación mensual Oct.21/Oct.21		Acumulado Ene-Oct.21	Var. del acumulado Ene-Oct.21/Ene-Oct.20	
		%	Diferencias		%	Diferencias
<b>España</b>						
Pasajeros	8.547.846	285,1	6.328.253	46.856.305	37,7	12.839.493
CBC´s	5.292.087	303,7	3.981.196	27.139.262	38,7	7.572.627
Tradicionales	3.255.759	258,3	2.347.057	19.717.043	36,4	5.266.866
Aeronaves	66.489	125,7	37.025	431.378	29,9	99.344
CBC´s	36.197	147,9	21.597	206.342	23,1	38.740
Tradicionales	30.292	103,8	15.428	225.036	36,9	60.604
<b>Madrid (C. de)</b>						
Pasajeros	1.552.244	325,9	1.187.750	9.062.119	17,8	1.367.038
Aeronaves	10.593	128,3	5.954	73.955	19,1	11.851
<b>Canarias</b>						
Pasajeros	1.637.843	200,1	1.092.067	8.218.889	15,4	1.094.145
Aeronaves	13.707	76,5	5.939	92.542	16,3	12.982
<b>Balears (Illes)</b>						
Pasajeros	1.481.992	400,4	1.185.821	9.766.147	127,2	5.467.070
Aeronaves	12.971	189,1	8.485	89.924	87,2	41.897
<b>Cataluña</b>						
Pasajeros	1.392.252	289,5	1.034.779	7.410.864	23,9	1.430.300
Aeronaves	9.704	142,8	5.708	59.129	15,0	7.703
<b>C. Valenciana</b>						
Pasajeros	826.557	314,9	627.337	3.886.404	35,8	1.024.551
Aeronaves	6.101	158,8	3.744	33.900	24,6	6.693
<b>Andalucía</b>						
Pasajeros	1.111.683	315,8	844.326	5.339.362	42,6	1.595.306
Aeronaves	8.559	135,5	4.924	49.473	31,2	11.752

Fuente: SAETA a partir de datos de Aeropuertos Españoles y Navegación Aérea (AENA)