



# Informe mensual de coyuntura del movimiento aeroportuario de Andalucía

**Nº 166 • OCTUBRE 20**

Coyuntura turística de Andalucía



## INFORME MENSUAL DE COYUNTURA DEL MOVIMIENTO AEROPORTUARIO DE ANDALUCÍA

Publicación Oficial de la Consejería de Turismo, Regeneración, Justicia y Administración Local

### COLECCIÓN

Coyuntura turística de Andalucía

### EDITA

Consejería de Turismo, Regeneración, Justicia y Administración Local

C/ Juan Antonio de Vizarrón s/n

41092 Sevilla

Formulario de contacto:

[https://juntadeandalucia.es/organismos/turismoregeneracionjusticiayadministracionlocal/servicios/app/csu-peticion.html?cat\\_servicio\\_id=22](https://juntadeandalucia.es/organismos/turismoregeneracionjusticiayadministracionlocal/servicios/app/csu-peticion.html?cat_servicio_id=22)

### ELABORA

Empresa Pública para la Gestión del Turismo y del Deporte de Andalucía.

C/ Compañía nº 40

29008, Málaga

T. 951 299 300 Fax. 951 299 365

Correo e.: [saeta@andalucia.org](mailto:saeta@andalucia.org)

Depósito Legal:

ISSN: 1696-1315

Publicado en Sevilla (España)

Publicación electrónica mensual (12 números al año) disponible a texto completo en la página web de la Consejería de Turismo, Regeneración, Justicia y Administración Local e indizada en el catálogo del Centro de Documentación y Publicaciones

<https://www.juntadeandalucia.es/cultura/idea/opacidea/abnetcl.cgi?SUBC=210701>

Los contenidos de esta publicación pueden ser reproducidos siempre que se indique la fuente.

## INDICE DE CONTENIDOS

---

- Principales claves
- Análisis mensual: vuelos, pasajeros, evolución, posición Andalucía, resultados provinciales.
- Análisis acumulado: vuelos, pasajeros, evolución, posición Andalucía, resultados provinciales.
- Previsiones a tres meses vista
- Anexo de tablas

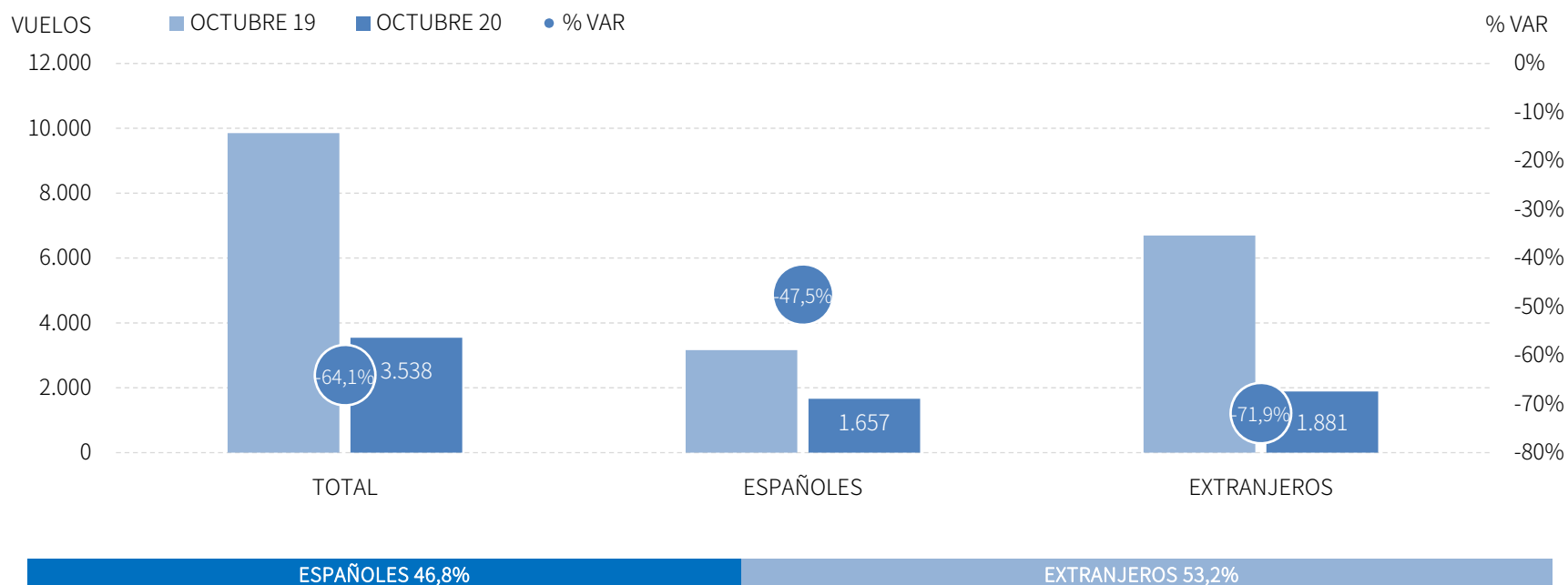
## PRINCIPALES CLAVES

---

- Las medidas de confinamiento que se establecieron para frenar el avance de la pandemia por el **Covid-19** (desde mediados de marzo se prohíben la mayoría de los vuelos entre aeropuertos del territorio nacional, y a partir de las 0.00 horas del 23 de marzo se restringe el acceso de viajeros por las fronteras exteriores de España) han tenido su reflejo en los resultados del presente informe, observándose igualmente una ligera recuperación a partir de la apertura de fronteras tras el fin del Estado de Alarma, a partir del 21 de Junio.
- Los aeropuertos andaluces han recibido 3.538 vuelos en **octubre** de 2020, lo que supone un descenso del -64,1% respecto al mismo mes del año anterior, y se han registrado 270 mil llegadas de pasajeros, un descenso del -80,7% respecto al mes de octubre de 2019. La caída de pasajeros procedentes de aeropuertos nacionales se sitúa en el -64,1%, y la de internacionales alcanza el -86,9%.
- En el **acumulado enero-octubre**, los aeropuertos andaluces han recibido 37 mil vuelos, que suponen la llegada de 3,75 millones de pasajeros, un descenso del -71,9% respecto al mismo periodo de 2019. Este resultado es producto de las caídas registradas tanto por el mercado nacional, que ha experimentado una tasa de variación del -60,9%, como del internacional (-76,0%).
- Los descensos registrados a partir de marzo, han neutralizado los crecimientos registrados en los dos primeros meses del año, arrojando una tasa de **descenso sin precedentes**. Asimismo, los resultados negativos registrados en los aeropuertos andaluces, tanto en octubre como en el acumulado enero-octubre, se observan en igual medida en todos los aeropuertos nacionales.
- Las **previsiones**, basadas en la reservas de slots por parte de las compañías aéreas, muestran un descenso aproximado del -30% para el primer mes del año 2021.

## LLEGADAS DE VUELOS

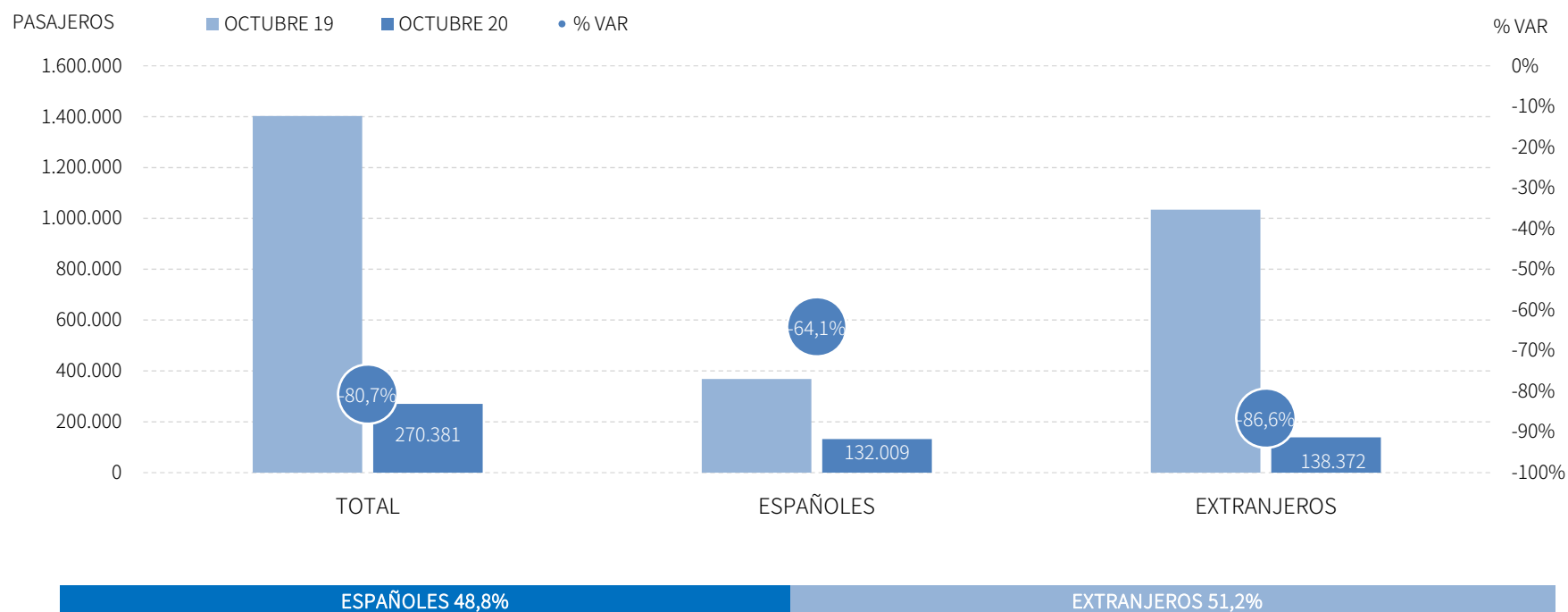
Los aeropuertos andaluces han recibido 3.538 vuelos en octubre de 2020, lo que supone un descenso del -64,1% respecto al mismo mes del año anterior. En este mes, los vuelos nacionales decrecen un -47,5%, mientras que el mercado internacional registra una caída del -71,9%.



Fuente: SAETA a partir de datos de Aeropuertos Españoles y Navegación Aérea (AENA)

## LLEGADAS DE PASAJEROS

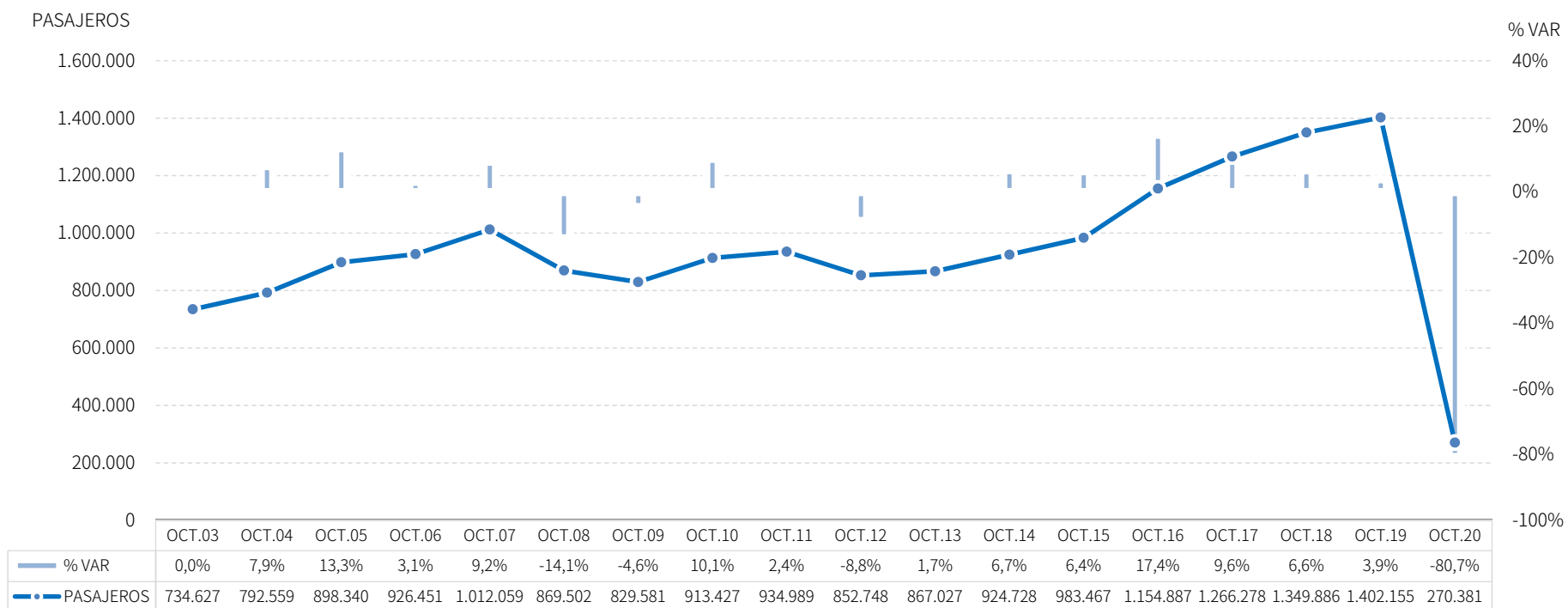
Estos vuelos suponen la llegada de 270 mil pasajeros, un descenso del -80,7% respecto al mes de octubre de 2019. Este resultado negativo se observa sobre todo en las llegadas desde aeropuertos internacionales, que ha experimentado una tasa de variación del -86,9%, mientras las nacionales han descendido en menor medida (-64,1%).



Fuente: SAETA a partir de datos de Aeropuertos Españoles y Navegación Aérea (AENA)

## EVOLUCIÓN LLEGADAS DE PASAJEROS

Estos resultados suponen el peor mes de octubre de la serie disponible, tanto en términos absolutos como relativos. El siguiente gráfico muestra con claridad lo excepcional de esta situación.



Fuente: SAETA a partir de datos de Aeropuertos Españoles y Navegación Aérea (AENA)

## POSICIÓN ANDALUCÍA: LLEGADAS DE PASAJEROS

Andalucía ocupa la quinta posición en el ranking de llegadas de pasajeros de España con una cuota del 12,2%, mostrando un descenso similar a la media nacional en este mes.

Total llegadas		OCTUBRE 20	% VAR	CUOTA
1	Canarias	549.238	-71,3%	24,7%
2	Madrid	365.061	-86,6%	16,4%
3	Cataluña	358.559	-85,2%	16,1%
4	Baleares	296.171	-83,2%	13,3%
<b>5</b>	<b>Andalucía</b>	<b>270.381</b>	<b>-80,7%</b>	<b>12,2%</b>
6	C. Valenciana	199.220	-81,4%	9,0%
Total	España	2.222.568	-81,5%	100,0%

Llegadas procedentes de aeropuertos españoles		OCTUBRE 20	% VAR	CUOTA
1	Canarias	401.823	-49,0%	29,8%
2	Baleares	205.389	-55,6%	15,2%
3	Cataluña	199.768	-67,7%	14,8%
4	Madrid	181.897	-76,1%	13,5%
<b>5</b>	<b>Andalucía</b>	<b>132.009</b>	<b>-64,1%</b>	<b>9,8%</b>
6	C. Valenciana	61.720	-63,5%	4,6%
Total	España	1.350.137	-63,2%	100,0%

Llegadas procedentes de aeropuertos extranjeros		OCTUBRE 20	% VAR	CUOTA
1	Madrid	183.164	-90,7%	21,0%
2	Cataluña	158.791	-91,2%	18,2%
3	Canarias	147.415	-86,9%	16,9%
<b>4</b>	<b>Andalucía</b>	<b>138.372</b>	<b>-86,6%</b>	<b>15,9%</b>
5	C. Valenciana	137.500	-84,8%	15,8%
6	Baleares	90.782	-93,0%	10,4%
Total	España	872.431	-89,5%	100,0%

Fuente: SAETA a partir de datos de Aeropuertos Españoles y Navegación Aérea (AENA)

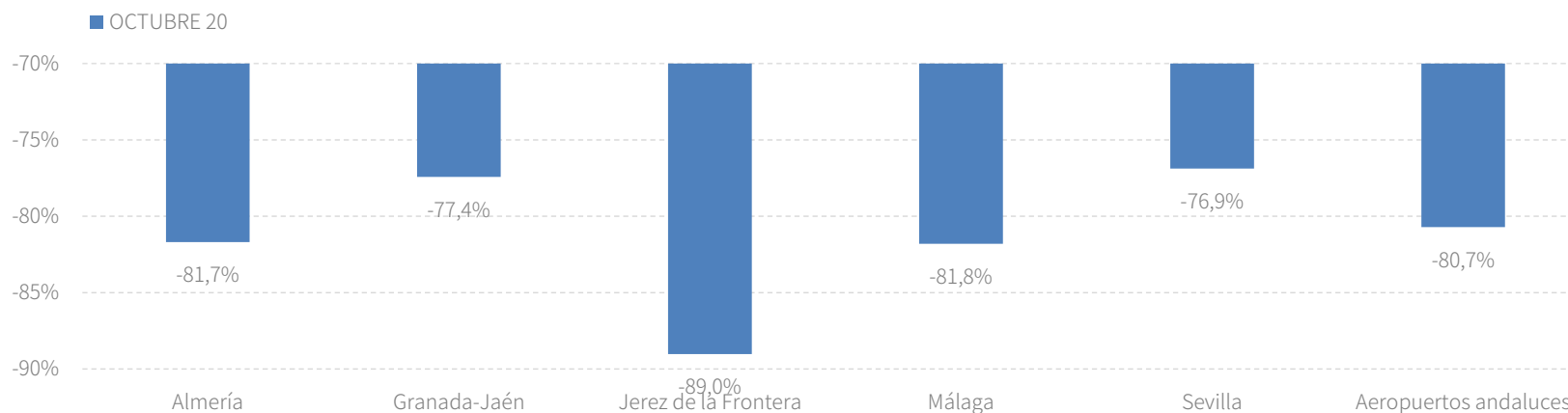


## RESULTADOS PROVINCIALES

En octubre de 2020, las llegadas de pasajeros a todos los aeropuertos andaluces muestran descensos generalizados.

OCTUBRE 20	VUELOS	% VAR	CUOTA	PASAJEROS	% VAR	CUOTA
Almería	152	-60,4%	4,3%	7.438	-81,7%	2,8%
Granada-Jaén	186	-57,1%	5,3%	12.085	-77,4%	4,5%
Jerez de la Frontera	116	-72,0%	3,3%	6.099	-89,0%	2,3%
Málaga	2.201	-64,6%	62,2%	165.402	-81,8%	61,2%
Sevilla	883	-63,2%	25,0%	79.357	-76,9%	29,4%
<b>Aeropuertos andaluces</b>	<b>3.538</b>	<b>-64,1%</b>	<b>100,0%</b>	<b>270.381</b>	<b>-80,7%</b>	<b>100,0%</b>

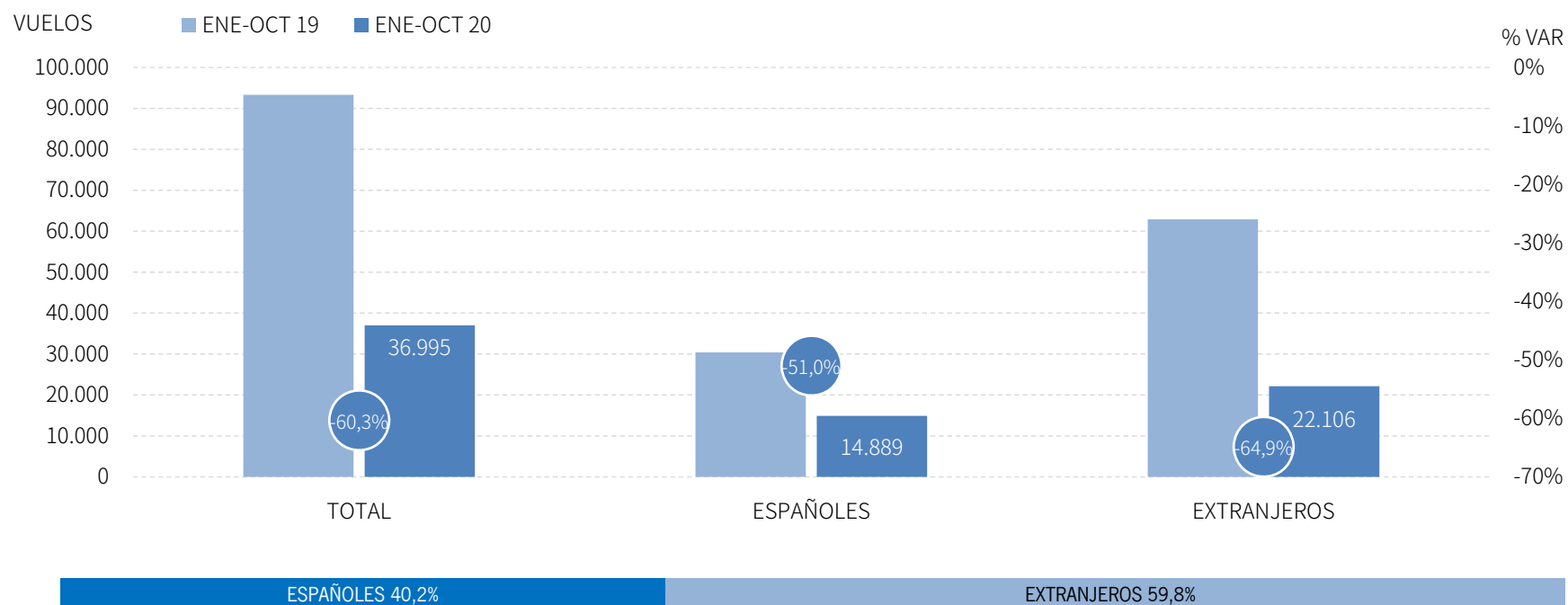
Fuente: SAETA a partir de datos de Aeropuertos Españoles y Navegación Aérea (AENA)



Fuente: SAETA a partir de datos de Aeropuertos Españoles y Navegación Aérea (AENA)

## LLEGADAS DE VUELOS

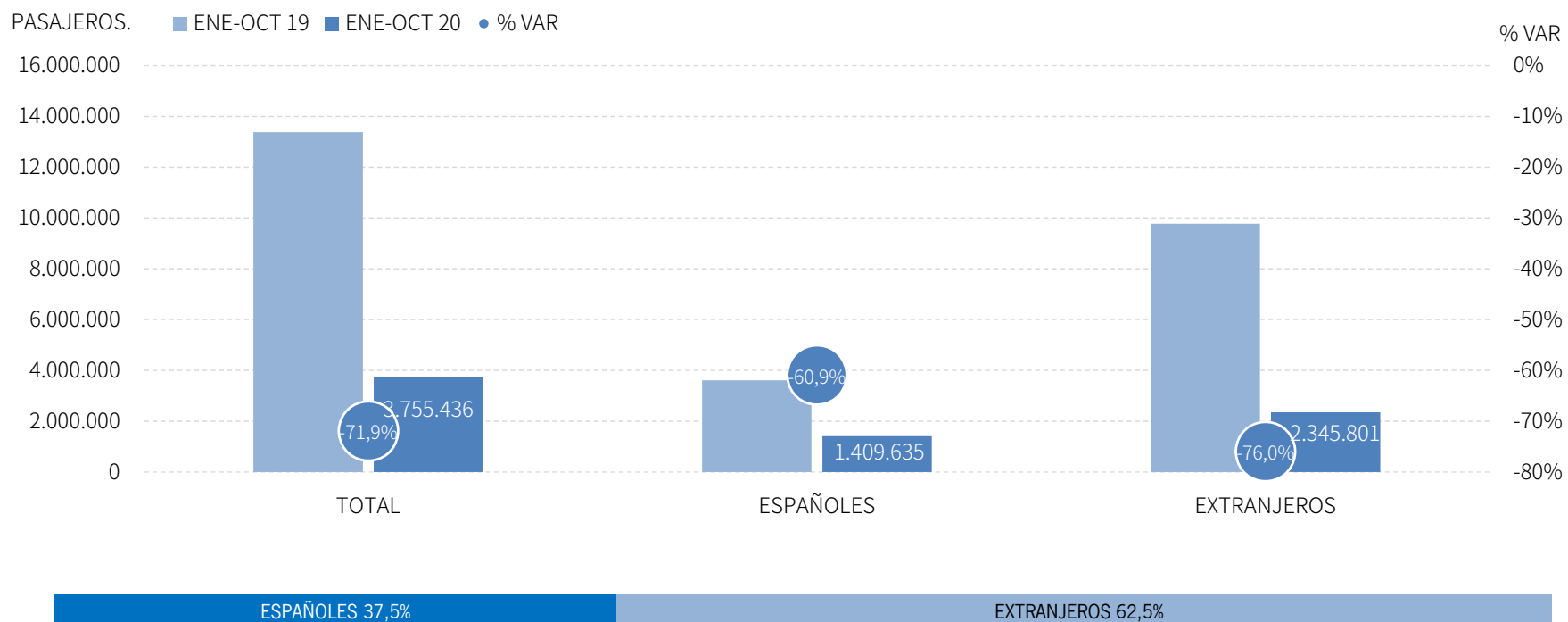
Los aeropuertos andaluces han recibido 37 mil vuelos en el acumulado enero-octubre de 2020, lo que supone un descenso del -60,3% respecto al mismo periodo del año anterior. En este acumulado, los vuelos nacionales decrecen un -51,0%, mientras que el mercado internacional registra un decremento del -64,9%.



Fuente: SAETA a partir de datos de Aeropuertos Españoles y Navegación Aérea (AENA)

## LLEGADAS DE PASAJEROS

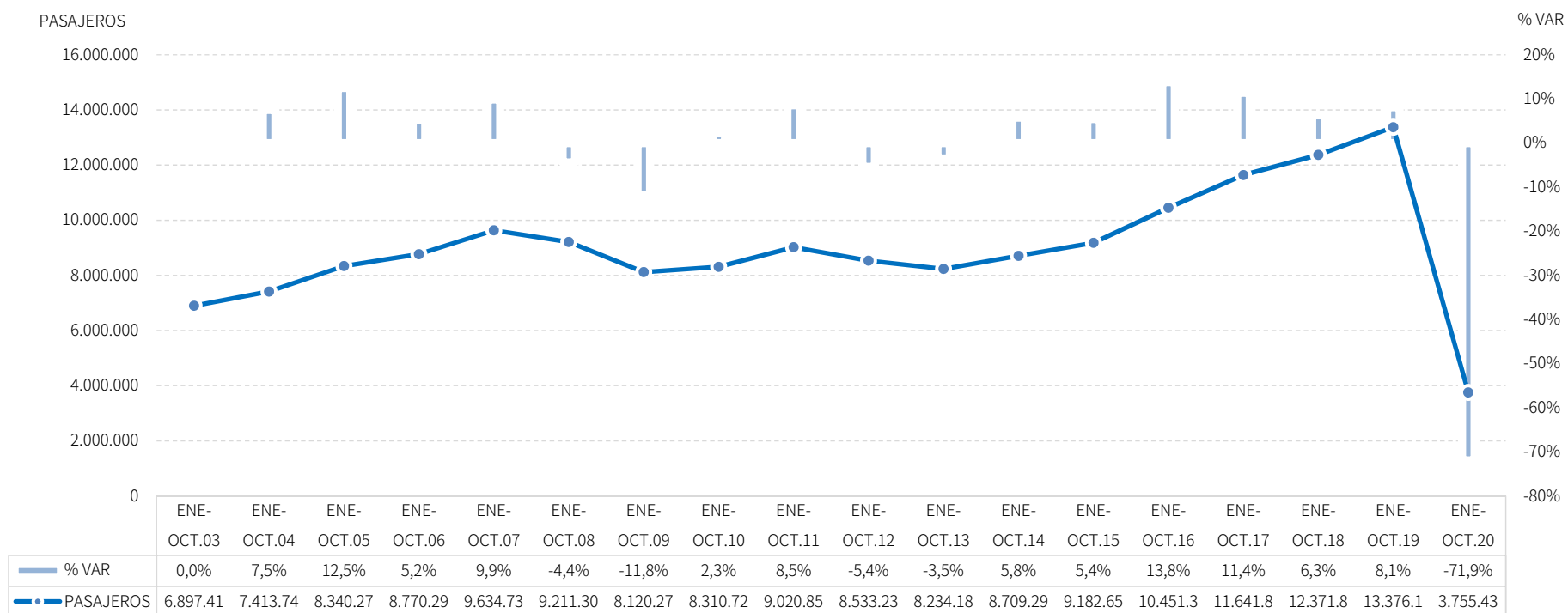
Estos vuelos suponen la llegada de 3,75 millones de pasajeros, un descenso del -71,9% respecto al mismo periodo de 2019. Este resultado es producto de las caídas registradas tanto por el mercado nacional, que ha experimentado una tasa de variación del -60,9%, como del internacional (-76,0%).



Fuente: SAETA a partir de datos de Aeropuertos Españoles y Navegación Aérea (AENA)

# EVOLUCIÓN LLEGADAS DE PASAJEROS

Los descensos registrados a partir del mes de marzo, han neutralizado los crecimientos registrados en los dos primeros meses del año, arrojando una tasa de descenso sin precedentes.



Fuente: SAETA a partir de datos de Aeropuertos Españoles y Navegación Aérea (AENA)

## POSICIÓN ANDALUCÍA (PASAJEROS)

Andalucía ocupa la quinta posición en el ranking de llegadas de pasajeros en España con una cuota del 11,0%, decreciendo con similar intensidad que la media nacional en este acumulado, tanto en las llegadas procedentes de aeropuertos nacionales como en las procedentes del extranjero.

Total llegadas		ENE-OCT 20	% VAR	CUOTA
1	Madrid	7.705.049	-70,5%	22,7%
2	Canarias	7.148.942	-61,2%	21,0%
3	Cataluña	6.003.209	-75,1%	17,7%
4	Baleares	4.307.249	-77,8%	12,7%
<b>5</b>	<b>Andalucía</b>	<b>3.755.436</b>	<b>-71,9%</b>	<b>11,0%</b>
6	C. Valenciana	2.863.507	-72,2%	8,4%
Total	España	33.989.347	-71,3%	100,0%

Llegadas procedentes de aeropuertos españoles		ENE-OCT 20	% VAR	CUOTA
1	Canarias	3.657.363	-51,9%	24,6%
2	Madrid	2.652.934	-62,6%	17,9%
3	Baleares	2.464.620	-54,8%	16,6%
4	Cataluña	2.199.561	-63,4%	<b>14,8%</b>
<b>5</b>	<b>Andalucía</b>	<b>1.409.635</b>	<b>-60,9%</b>	<b>9,5%</b>
6	C. Valenciana	665.535	-60,5%	4,5%
Total	España	14.841.593	-59,0%	100,0%

Llegadas procedentes de aeropuertos extranjeros		ENE-OCT 20	% VAR	CUOTA
1	Madrid	5.052.115	-73,4%	26,4%
2	Cataluña	3.803.648	-79,0%	19,9%
3	Canarias	3.491.579	-67,8%	18,2%
<b>4</b>	<b>Andalucía</b>	<b>2.345.801</b>	<b>-76,0%</b>	<b>12,3%</b>
5	C. Valenciana	2.197.972	-74,4%	11,5%
6	Baleares	1.842.629	-86,8%	9,6%
Total	España	19.147.754	-76,7%	100,0%

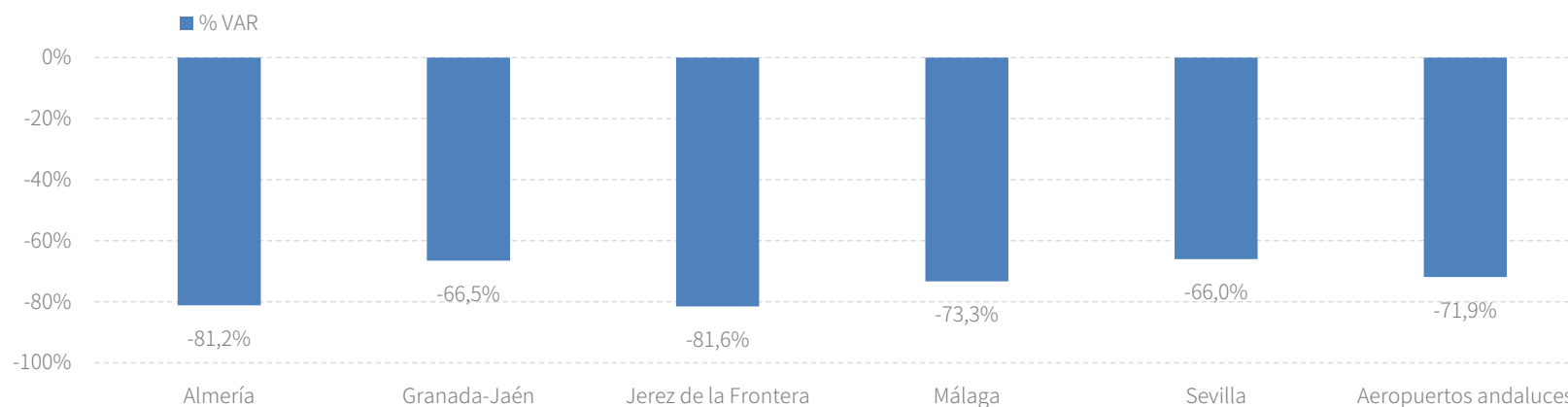
Fuente: SAETA a partir de datos de Aeropuertos Españoles y Navegación Aérea (AENA)

## RESULTADOS PROVINCIALES

En el periodo enero-octubre de 2020, todos los aeropuertos andaluces presentan resultados negativos en llegadas tanto de vuelos como de pasajeros.

ENE-OCT 20	VUELOS	% VAR	CUOTA	PASAJEROS	% VAR	CUOTA
Almería	1.300	-66,6%	3,5%	84.018	-81,2%	2,2%
Granada-Jaén	1.848	-55,4%	5,0%	173.412	-66,5%	4,6%
Jerez de la Frontera	1.136	-68,9%	3,1%	93.404	-81,6%	2,5%
Málaga	22.932	-61,5%	62,0%	2.332.399	-73,3%	62,1%
Sevilla	9.773	-55,6%	26,4%	1.072.169	-66,0%	28,5%
<b>Aeropuertos andaluces</b>	<b>36.995</b>	<b>-60,3%</b>	<b>100,0%</b>	<b>3.755.436</b>	<b>-71,9%</b>	<b>100,0%</b>

Fuente: SAETA a partir de datos de Aeropuertos Españoles y Navegación Aérea (AENA)



Fuente: SAETA a partir de datos de Aeropuertos Españoles y Navegación Aérea (AENA)

## PREVISIONES

Las previsiones de reservas de slots para el primer mes de 2021 muestran un descenso del -29,3% en el total de aeropuertos andaluces.

Andalucía	Noviembre 2020		Diciembre 2020		Enero 2021		Acumulado Ene. - Ene.	Var. del acumulado Ene. - Ene. %
	Pred.	% var	Pred.	% var	Pred.	% var		
<b>Aeronaves</b>								
Españoles	1.177	-59,4	1.757	-40,0	2.522	-11,5	2.522	-11,5
Extranjeros	871	-79,3	1.232	-70,7	2.173	-42,7	2.173	-42,7
CBC´s	753	-76,4	1.077	-67,2	1.475	-49,5	1.475	-49,5
Tradicionales	1.295	-67,0	1.912	-50,2	3.220	-13,4	3.220	-13,4
<b>Total</b>	<b>2.048</b>	<b>-71,2</b>	<b>2.989</b>	<b>-58,1</b>	<b>4.695</b>	<b>-29,3</b>	<b>4.695</b>	<b>-29,3</b>

Fuente: SAETA a partir de datos de Aeropuertos Españoles y Navegación Aérea (AENA)

Aeropuertos de Andalucía	Noviembre 2020		Diciembre 2020		Enero 2021		Acumulado Ene. - Ene.	Var. del acumulado Ene. - Ene. %
	Pred.	% var	Pred.	% var	Pred.	% var		
<b>Aeronaves</b>								
Almería	118	-47,8	115	-46,0	135	-34,1	135	-34,1
Granada-Jaén	133	-66,8	194	-54,9	295	-26,4	295	-26,4
Jerez de la Fra.	76	-62,9	98	-43,7	131	-19,1	131	-19,1
Málaga	1.258	-69,9	1.690	-59,6	2.845	-25,7	2.845	-25,7
Sevilla	463	-78,0	892	-58,1	1.289	-36,9	1.289	-36,9

Fuente: SAETA a partir de datos de Aeropuertos Españoles y Navegación Aérea (AENA)

# **ANEXO DE TABLAS**



## Aeropuertos andaluces

Andalucía	Octubre 20	Variación mensual		Acumulado Ene-Oct.20	Var. del acumulado	
		%	Diferencias		%	Diferencias
<b>Pasajeros</b>						
Españoles	132.009	-64,1	-236.153	1.409.635	-60,9	-2.197.205
Extranjeros	138.372	-86,6	-895.621	2.345.801	-76,0	-7.423.494
CBC ´s	202.788	-81,4	-888.503	2.872.043	-72,1	-7.410.239
Tradicionales	67.593	-78,3	-243.271	883.393	-71,4	-2.210.460
<b>Total</b>	<b>270.381</b>	<b>-80,7</b>	<b>-1.131.774</b>	<b>3.755.436</b>	<b>-71,9</b>	<b>-9.620.699</b>
<b>Aeronaves</b>						
Españoles	1.657	-47,5	-1.501	14.889	-51,0	-15.493
Extranjeros	1.881	-71,9	-4.809	22.106	-64,9	-40.797
CBC ´s	2.196	-67,2	-4.495	24.343	-60,9	-37.870
Tradicionales	1.342	-57,5	-1.815	12.652	-59,3	-18.420
<b>Total</b>	<b>3.538</b>	<b>-64,1</b>	<b>-6.310</b>	<b>36.995</b>	<b>-60,3</b>	<b>-56.290</b>
<b>Cuota nacional (pasajeros)</b>						
Españoles	9,8	--	-0,3	9,5	--	-0,5
Extranjeros	15,9	--	3,4	12,3	--	0,4
CBC ´s	15,9	--	0,7	15,0	--	0,3
Tradicionales	7,1	--	0,7	6,0	--	-0,4
<b>Total</b>	<b>12,2</b>	<b>--</b>	<b>0,5</b>	<b>11,0</b>	<b>--</b>	<b>-0,2</b>

Fuente: SAETA a partir de datos de Aeropuertos Españoles y Navegación Aérea (AENA)

## Aeropuerto de Almería

Aeropuerto de Almería	Octubre 20	Variación mensual		Acumulado Ene-Oct.20	Var. del acumulado	
		%	Diferencias		%	Diferencias
<b>Pasajeros</b>						
Españoles	5.730	-66,7	-11.462	59.024	-66,0	-114.733
Extranjeros	1.708	-92,7	-21.743	24.994	-90,8	-247.743
CBC ´s	2.691	-88,5	-20.759	30.673	-86,5	-197.088
Tradicionales	4.747	-72,4	-12.446	53.345	-75,6	-165.388
<b>Total</b>	<b>7.438</b>	<b>-81,7</b>	<b>-33.205</b>	<b>84.018</b>	<b>-81,2</b>	<b>-362.476</b>
<b>Aeronaves</b>						
Españoles	124	-41,8	-89	992	-52,7	-1.104
Extranjeros	28	-83,6	-143	308	-82,9	-1.490
CBC ´s	36	-77,4	-123	326	-76,8	-1.078
Tradicionales	116	-48,4	-109	974	-60,9	-1.516
<b>Total</b>	<b>152</b>	<b>-60,4</b>	<b>-232</b>	<b>1.300</b>	<b>-66,6</b>	<b>-2.594</b>

Fuente: SAETA a partir de datos de Aeropuertos Españoles y Navegación Aérea (AENA)

## Aeropuerto de Granada-Jaén

Aeropuerto de Granada-Jaén	Octubre 20	Variación mensual Oct.20/Oct.19		Acumulado Ene-Oct.20	Var. del acumulado Ene-Oct.20/Ene-Oct.19	
		%	Diferencias		%	Diferencias
<b>Pasajeros</b>						
Españoles	11.919	-71,3	-29.594	154.172	-62,7	-258.702
Extranjeros	166	-98,6	-11.859	19.240	-81,8	-86.229
CBC´s	7.033	-82,2	-32.388	123.741	-68,1	-263.600
Tradicionales	5.052	-64,2	-9.065	49.671	-62,1	-81.331
<b>Total</b>	<b>12.085</b>	<b>-77,4</b>	<b>-41.453</b>	<b>173.412</b>	<b>-66,5</b>	<b>-344.931</b>
<b>Aeronaves</b>						
Españoles	177	-47,3	-159	1.659	-50,3	-1.681
Extranjeros	9	-90,8	-89	189	-76,3	-610
CBC´s	75	-70,1	-176	1.043	-56,9	-1.377
Tradicionales	111	-39,3	-72	805	-53,2	-914
<b>Total</b>	<b>186</b>	<b>-57,1</b>	<b>-248</b>	<b>1.848</b>	<b>-55,4</b>	<b>-2.291</b>

Fuente: SAETA a partir de datos de Aeropuertos Españoles y Navegación Aérea (AENA)

## Aeropuerto de Jerez de la Frontera

Aeropuerto de Jerez de la Frontera	Octubre 20	Variación mensual Oct.20/Oct.19		Acumulado Ene-Oct.20	Var. del acumulado Ene-Oct.20/Ene-Oct.19	
		%	Diferencias		%	Diferencias
<b>Pasajeros</b>						
Españoles	5.989	-76,0	-18.988	69.537	-71,6	-174.992
Extranjeros	110	-99,6	-30.514	23.867	-90,9	-237.883
CBC´s	2.897	-89,7	-25.239	47.219	-81,2	-203.502
Tradicionales	3.202	-88,3	-24.263	46.185	-81,9	-209.373
<b>Total</b>	<b>6.099</b>	<b>-89,0</b>	<b>-49.502</b>	<b>93.404</b>	<b>-81,6</b>	<b>-412.875</b>
<b>Aeronaves</b>						
Españoles	108	-45,2	-89	811	-58,2	-1.130
Extranjeros	8	-96,3	-209	325	-81,0	-1.383
CBC´s	27	-85,1	-154	389	-74,8	-1.152
Tradicionales	89	-61,8	-144	747	-64,6	-1.361
<b>Total</b>	<b>116</b>	<b>-72,0</b>	<b>-298</b>	<b>1.136</b>	<b>-68,9</b>	<b>-2.513</b>

Fuente: SAETA a partir de datos de Aeropuertos Españoles y Navegación Aérea (AENA)

## Aeropuerto de Málaga

Aeropuerto de Málaga	Octubre 20	Variación mensual		Acumulado Ene-Oct.20	Var. del acumulado	
		%	Oct.20/Oct.19 Diferencias		%	Ene-Oct.20/Ene-Oct.19 Diferencias
<b>Pasajeros</b>						
Españoles	49.975	-58,3	-69.739	514.376	-58,6	-728.789
Extranjeros	115.427	-85,4	-673.996	1.818.023	-75,8	-5.685.915
CBC´s	119.464	-82,9	-579.888	1.721.378	-74,2	-4.955.013
Tradicionales	45.938	-78,1	-163.847	611.021	-70,5	-1.459.691
<b>Total</b>	<b>165.402</b>	<b>-81,8</b>	<b>-743.735</b>	<b>2.332.399</b>	<b>-73,3</b>	<b>-6.414.704</b>
<b>Aeronaves</b>						
Españoles	660	-42,9	-495	5.822	-49,6	-5.729
Extranjeros	1.541	-69,5	-3.516	17.110	-64,4	-30.909
CBC´s	1.372	-67,5	-2.856	14.810	-62,9	-25.080
Tradicionales	829	-58,2	-1.155	8.122	-58,7	-11.558
<b>Total</b>	<b>2.201</b>	<b>-64,6</b>	<b>-4.011</b>	<b>22.932</b>	<b>-61,5</b>	<b>-36.638</b>

Fuente: SAETA a partir de datos de Aeropuertos Españoles y Navegación Aérea (AENA)

## Aeropuerto de Sevilla

Aeropuerto de Sevilla	Octubre 20	Variación mensual		Acumulado Ene-Oct.20	Var. del acumulado	
		%	Oct.20/Oct.19 Diferencias		%	Ene-Oct.20/Ene-Oct.19 Diferencias
<b>Pasajeros</b>						
Españoles	58.396	-64,6	-106.367	612.511	-60,0	-919.973
Extranjeros	20.961	-88,3	-157.503	459.658	-71,7	-1.165.724
CBC´s	70.703	-76,5	-230.229	949.032	-65,4	-1.791.036
Tradicionales	8.654	-79,5	-33.641	123.137	-70,5	-294.661
<b>Total</b>	<b>79.357</b>	<b>-76,9</b>	<b>-263.870</b>	<b>1.072.169</b>	<b>-66,0</b>	<b>-2.085.697</b>
<b>Aeronaves</b>						
Españoles	588	-53,2	-668	5.603	-51,1	-5.844
Extranjeros	295	-74,3	-851	4.170	-60,6	-6.405
CBC´s	686	-63,4	-1.186	7.775	-54,2	-9.183
Tradicionales	197	-62,8	-333	1.998	-60,5	-3.066
<b>Total</b>	<b>883</b>	<b>-63,2</b>	<b>-1.519</b>	<b>9.773</b>	<b>-55,6</b>	<b>-12.249</b>

Fuente: SAETA a partir de datos de Aeropuertos Españoles y Navegación Aérea (AENA)

## Aeropuertos de las principales CC.AA. Turísticas

Principales CC.AA. Turísticas	Octubre 20	Variación mensual		Acumulado Ene-Oct.20	Var. del acumulado	
		Oct.20/Oct.19	Diferencias		Ene-Oct.20/Ene-Oct.19	Diferencias
		%			%	
<b>España</b>						
Pasajeros	2.222.568	-81,5	-9.775.889	33.989.347	-71,3	-84.473.587
CBC´s	1.272.082	-82,2	-5.880.535	19.166.411	-72,6	-50.726.583
Tradicionales	950.486	-80,4	-3.895.354	14.822.936	-69,5	-33.747.004
Aeronaves	29.366	-66,2	-57.460	331.156	-60,6	-509.693
CBC´s	13.542	-69,9	-31.395	158.510	-62,8	-267.317
Tradicionales	15.824	-62,2	-26.065	172.646	-58,4	-242.376
<b>Madrid (C. de)</b>						
Pasajeros	365.061	-86,6	-2.361.702	7.705.049	-70,5	-18.403.760
Aeronaves	4.645	-73,7	-13.042	62.189	-63,5	-107.989
<b>Canarias</b>						
Pasajeros	549.238	-71,3	-1.362.233	7.148.942	-61,2	-11.294.502
Aeronaves	7.826	-50,4	-7.954	80.074	-49,2	-77.499
<b>Balears (Illes)</b>						
Pasajeros	296.171	-83,2	-1.471.053	4.307.249	-77,8	-15.111.579
Aeronaves	4.486	-67,9	-9.484	48.096	-65,5	-91.205
<b>Cataluña</b>						
Pasajeros	358.559	-85,2	-2.057.415	6.003.209	-75,1	-18.129.771
Aeronaves	4.008	-74,5	-11.709	51.623	-65,7	-98.937
<b>C. Valenciana</b>						
Pasajeros	199.220	-81,4	-874.339	2.863.507	-72,2	-7.421.022
Aeronaves	2.357	-68,5	-5.130	27.225	-61,4	-43.341
<b>Andalucía</b>						
Pasajeros	270.381	-80,7	-1.131.774	3.755.436	-71,9	-9.620.699
Aeronaves	3.538	-64,1	-6.310	36.995	-60,3	-56.290

Fuente: SAETA a partir de datos de Aeropuertos Españoles y Navegación Aérea (AENA)