



Informe mensual de coyuntura del movimiento aeroportuario de Andalucía

Nº 179 • NOVIEMBRE - 2021

Coyuntura turística de Andalucía



INFORME MENSUAL DE COYUNTURA DEL MOVIMIENTO AEROPORTUARIO DE ANDALUCÍA

Publicación Oficial de la Consejería de Turismo, Regeneración, Justicia y Administración Local

COLECCIÓN

Coyuntura turística de Andalucía

EDITA

Consejería de Turismo, Regeneración, Justicia y Administración Local de la Junta de Andalucía

Plaza Nueva, 4

41001 Sevilla

NPU-1-10-210048-PDF

Formulario de contacto:

https://juntadeandalucia.es/organismos/turismoregeneracionjusticiayadministracionlocal/servicios/app/csu-peticion.html?cat_servicio_id=22

ELABORA

Empresa Pública para la Gestión del Turismo y del Deporte de Andalucía.

C/ Compañía nº 40

29008, Málaga

T. 951 299 300 Fax. 951 299 365

Correo e.: saeta@andalucia.org

Depósito Legal:

ISSN: 1696-1315

Publicado en Sevilla (España)

Publicación electrónica mensual (12 números al año) disponible a texto completo en la página web de la Consejería de Turismo, Regeneración, Justicia y Administración Local e indizada en el catálogo del Centro de Documentación y Publicaciones

<https://www.juntadeandalucia.es/cultura/idea/opacidea/abnetcl.cgi?SUBC=210701>

Los contenidos de esta publicación pueden ser reproducidos siempre que se indique la fuente.

INDICE DE CONTENIDOS

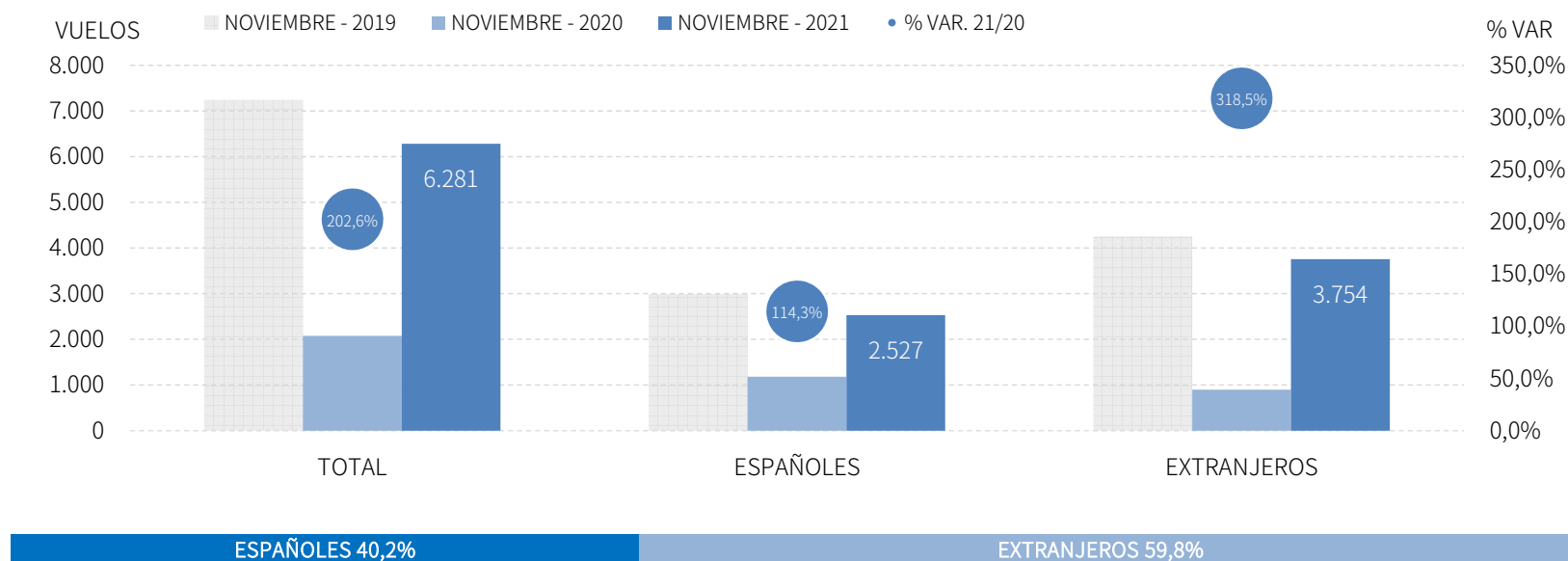
- Principales claves
- Análisis mensual: vuelos, pasajeros, evolución, posición Andalucía, resultados provinciales.
- Análisis acumulado: vuelos, pasajeros, evolución, posición Andalucía, resultados provinciales.
- Previsiones a tres meses vista
- Anexo de tablas

PRINCIPALES CLAVES

- Los aeropuertos andaluces han recibido 6.281 vuelos en **noviembre** de 2021, lo que supone un incremento del +202,6% respecto al mismo mes del año anterior, o lo que es lo mismo, 4.205 vuelos más, y se han registrado 741.593 llegadas de pasajeros, un aumento del +610,6% respecto al mes de noviembre de 2020, 637.227 pasajeros más en términos absolutos.
- Asimismo, aún se observa una gran distancia entre los datos de llegadas de este mes y los **niveles registrados antes de la pandemia**, si bien es cierto que en el caso de llegadas procedentes de aeropuertos nacionales la distancia respecto a noviembre 2019 es algo menor que la que muestran las operaciones internacionales (-16,3% frente a -21,1%).
- En el **acumulado de los once primeros meses del año**, los aeropuertos andaluces han recibido 55.754 vuelos, que suponen la llegada de 6,1 millones de pasajeros, un incremento del +58,0% respecto al mismo periodo de 2020. Este resultado es producto de la subida registrada tanto por el mercado nacional, que ha experimentado una tasa de variación positiva del +58,4%, como del internacional, que registra un aumento del +57,8%. Todo ello en un contexto en el que la distancia hasta los niveles pre-pandemia aún es muy elevada.
- Las **previsiones**, basadas en la reservas de slots por parte de las compañías aéreas, muestran un incremento de vuelos del +79,2% para el acumulado enero-febrero del año 2022, con mayor intensidad en las llegadas de pasajeros procedentes de aeropuertos internacionales, para los que se prevé un incremento del +137,1%.

LLEGADAS DE VUELOS

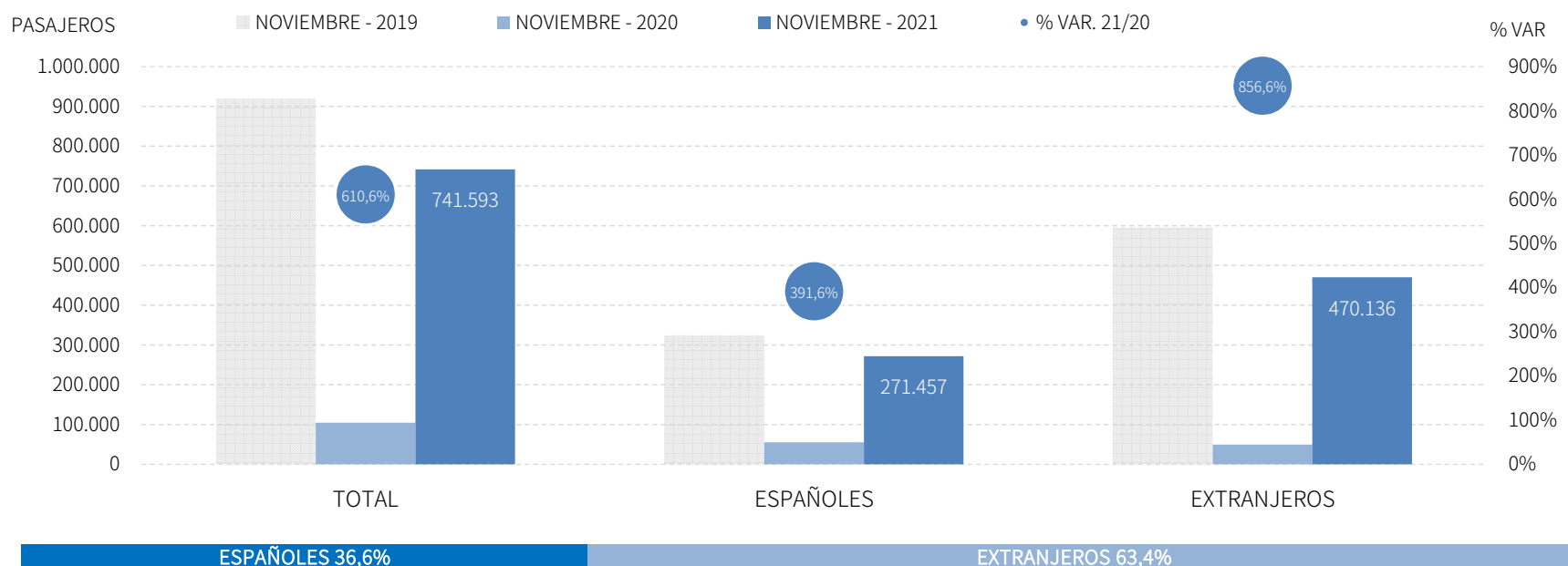
Los aeropuertos andaluces han recibido 6.281 vuelos en noviembre de 2021, un incremento relativo del +202,6%, aunque aún nos encontramos por debajo de los niveles registrados en noviembre 2019, en el que se registraron 7.245 vuelos. En este contexto, tanto los vuelos nacionales como los internacionales presentan elevadas tasas de crecimiento respecto al mismo mes del año 2020.



Fuente: SAETA a partir de datos de Aeropuertos Españoles y Navegación Aérea (AENA)

LLEGADAS DE PASAJEROS

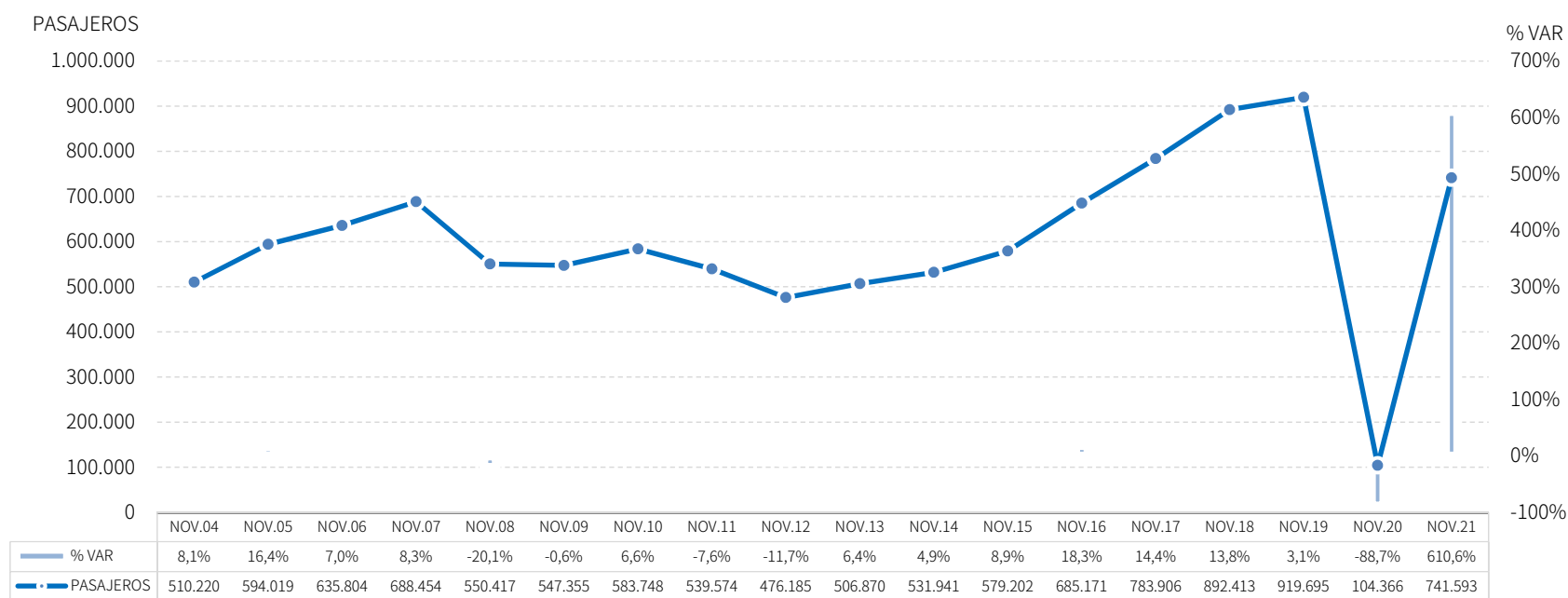
Estos vuelos suponen la llegada de 741.593 pasajeros, un incremento del +610,6%, aunque aún se sitúa a gran distancia de los 919.695 pasajeros recibidos en noviembre de 2019. Este resultado se observa igualmente en las llegadas desde aeropuertos nacionales e internacionales, aunque en el caso de los primeros la distancia respecto a noviembre 2019 es algo menor (-16,3% frente a -21,1%).



Fuente: SAETA a partir de datos de Aeropuertos Españoles y Navegación Aérea (AENA)

EVOLUCIÓN LLEGADAS DE PASAJEROS

Estos resultados muestran síntomas claros de recuperación y se sitúan en niveles similares a noviembre de 2017.



Fuente: SAETA a partir de datos de Aeropuertos Españoles y Navegación Aérea (AENA)

POSICIÓN ANDALUCÍA: LLEGADAS DE PASAJEROS

Andalucía ocupa la cuarta posición en el ranking de llegadas de pasajeros de España con una cuota del 11,4%, situándose en la misma posición en las llegadas internacionales.

Total llegadas		NOVIEMBRE - 2021	% VAR	CUOTA
1	Canarias	1.592.259	230,8%	24,4%
2	Madrid (C. de)	1.551.205	346,4%	23,8%
3	Cataluña	1.161.723	590,9%	17,8%
4	Andalucía	741.593	610,6%	11,4%
5	C. Valenciana	555.137	570,2%	8,5%
6	Balears (Illes)	487.756	245,6%	7,5%
Total	España	6.521.175	365,1%	100,0%

Llegadas procedentes de aeropuertos españoles		NOVIEMBRE - 2021	% VAR	CUOTA
1	Canarias	562.501	77,6%	22,1%
2	Madrid (C. de)	490.313	178,4%	19,3%
3	Cataluña	410.247	354,2%	16,1%
4	Balears (Illes)	343.446	182,3%	13,5%
5	Andalucía	271.457	391,6%	10,7%
6	C. Valenciana	122.876	335,0%	4,8%
Total	España	2.541.256	195,8%	100,0%

Llegadas procedentes de aeropuertos extranjeros		NOVIEMBRE - 2021	% VAR	CUOTA
1	Madrid (C. de)	1.060.892	519,0%	26,7%
2	Canarias	1.029.758	525,2%	25,9%
3	Cataluña	751.476	865,7%	18,9%
4	Andalucía	470.136	856,6%	11,8%
5	C. Valenciana	432.261	691,9%	10,9%
6	Balears (Illes)	144.310	642,0%	3,6%
Total	España	3.979.919	633,0%	100,0%

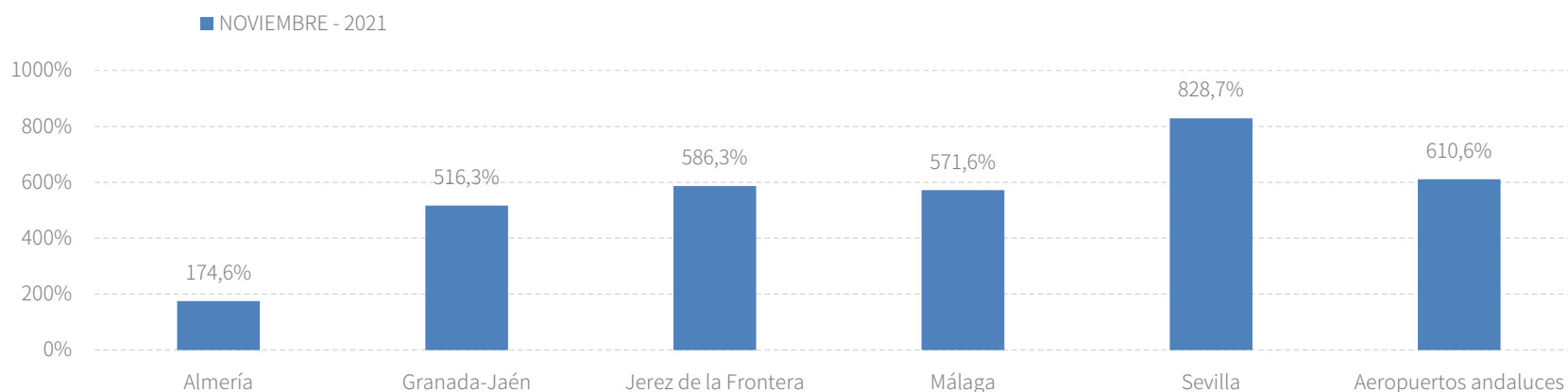
Fuente: SAETA a partir de datos de Aeropuertos Españoles y Navegación Aérea (AENA)

RESULTADOS PROVINCIALES

En noviembre de 2021, las llegadas de pasajeros a todos los aeropuertos andaluces muestran elevadas tasas de crecimiento, aunque aún se sitúan lejos de los niveles de llegadas de años anteriores.

NOVIEMBRE - 2021	VUELOS	% VAR	CUOTA	PASAJEROS	% VAR	CUOTA
Almería	159	27,2%	2,5%	11.291	174,6%	1,5%
Granada-Jaén	244	90,6%	3,9%	27.215	516,3%	3,7%
Jerez de la Frontera	212	165,0%	3,4%	20.753	586,3%	2,8%
Málaga	3.803	215,9%	60,5%	457.198	571,6%	61,7%
Sevilla	1.699	271,8%	27,0%	223.227	828,7%	30,1%
Aeropuertos andaluces	6.281	202,6%	100,0%	741.593	610,6%	100,0%

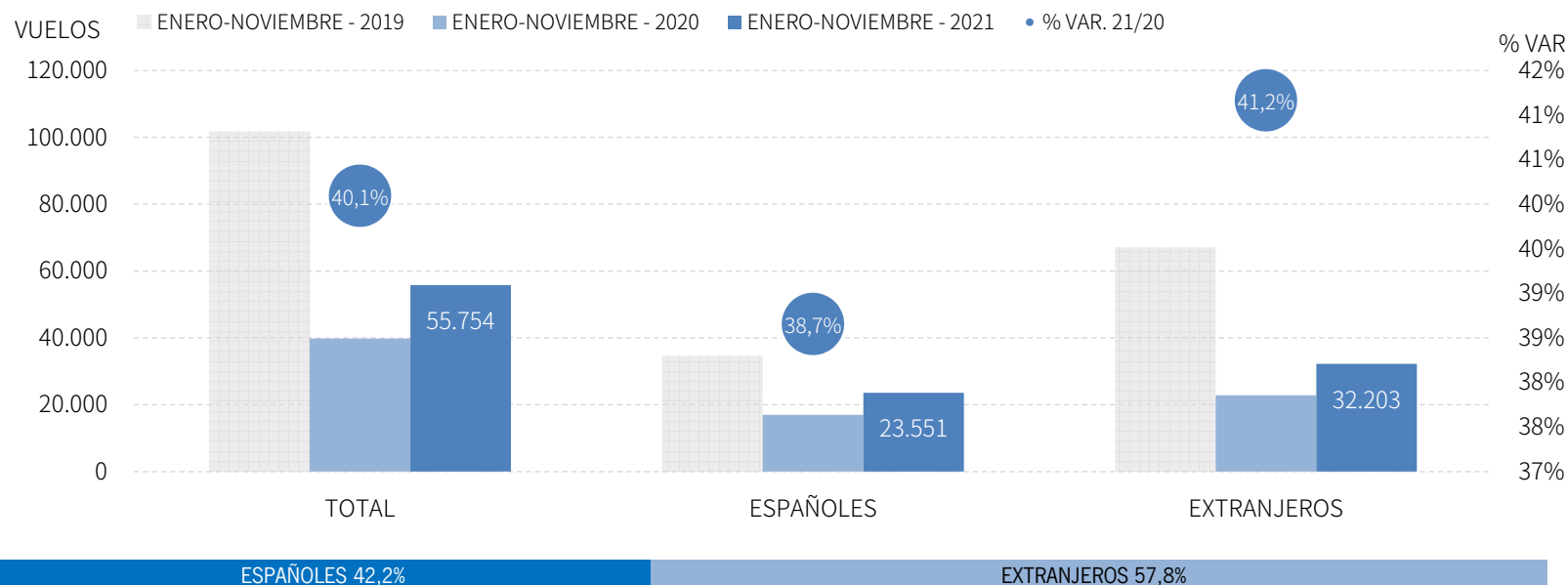
Fuente: SAETA a partir de datos de Aeropuertos Españoles y Navegación Aérea (AENA)



Fuente: SAETA a partir de datos de Aeropuertos Españoles y Navegación Aérea (AENA)

LLEGADAS DE VUELOS

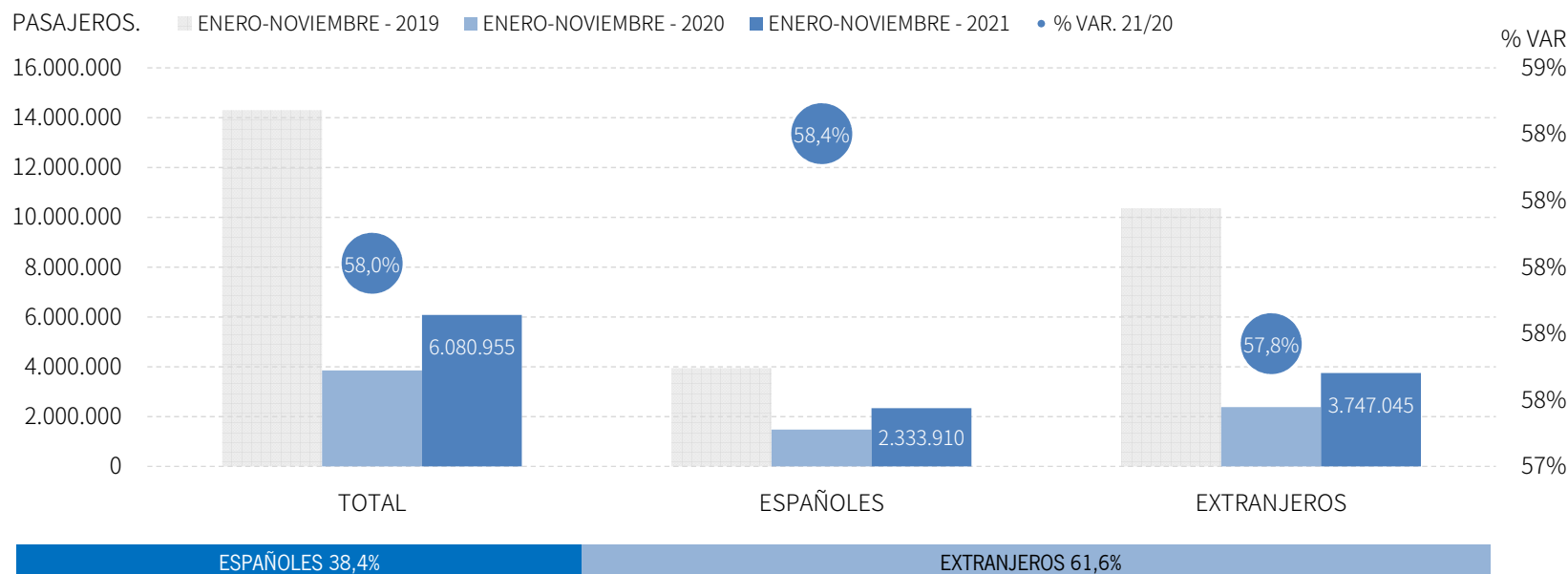
Los aeropuertos andaluces han recibido 55.574 vuelos en el acumulado enero-noviembre de 2021, lo que supone un crecimiento del +40,1% respecto al mismo periodo del año anterior. En este acumulado, los vuelos nacionales crecen un +38,7%, mientras que el mercado internacional registra un crecimiento similar del +41,2%.



Fuente: SAETA a partir de datos de Aeropuertos Españoles y Navegación Aérea (AENA)

LLEGADAS DE PASAJEROS

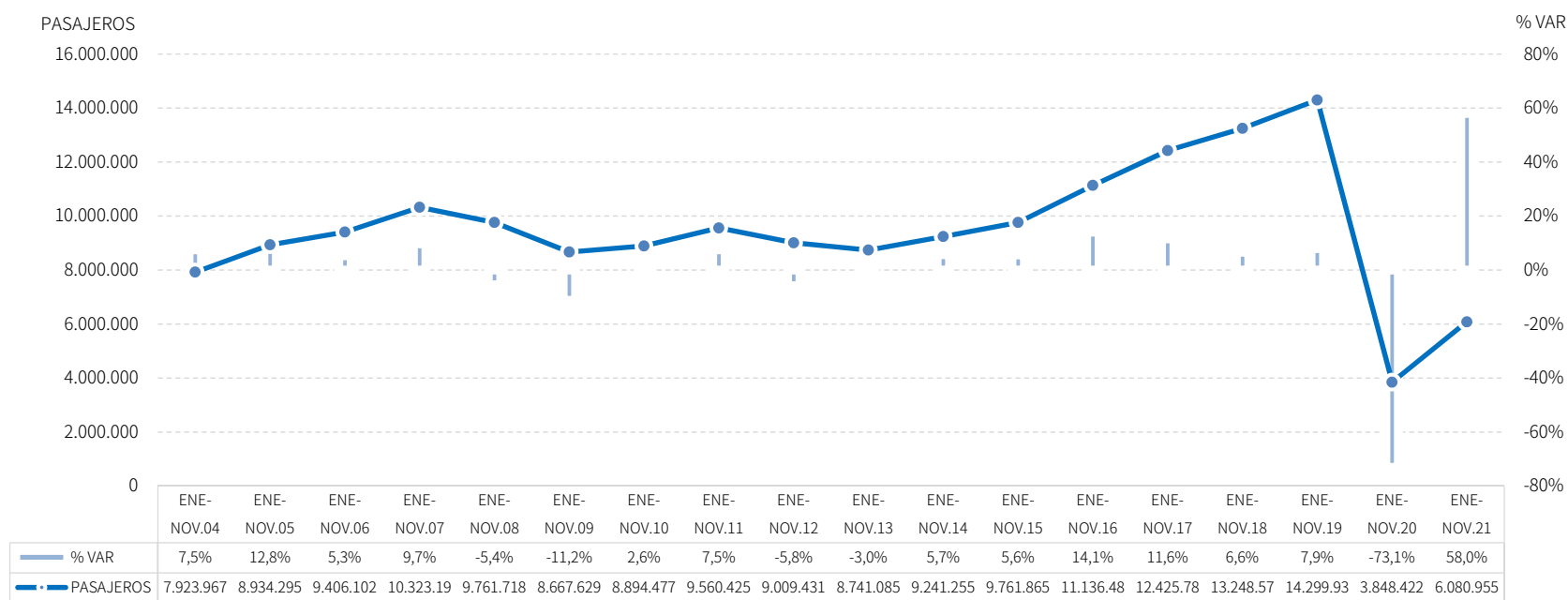
Estos vuelos suponen la llegada de 6,1 millones de pasajeros, un incremento del +58,0% respecto al mismo periodo de 2020. Este resultado es producto de la subida registrada tanto por el mercado nacional, que ha experimentado una tasa de variación positiva del +58,4%, como del internacional, que registra un aumento del +57,8%. Todo ello en un contexto en el que la distancia hasta los niveles pre-pandemia aún es muy elevada.



Fuente: SAETA a partir de datos de Aeropuertos Españoles y Navegación Aérea (AENA)

EVOLUCIÓN LLEGADAS DE PASAJEROS

Estas cifras suponen el segundo peor resultado para este acumulado desde que se tienen datos.



Fuente: SAETA a partir de datos de Aeropuertos Españoles y Navegación Aérea (AENA)

POSICIÓN ANDALUCÍA (PASAJEROS)

Andalucía ocupa la quinta posición en el ranking de llegadas de pasajeros en España con una cuota del 11,4%, siendo junto a Baleares y C. Valenciana, las únicas CC.AA. turísticas que presentan un incremento superior a la media española en el total de llegadas.

Total llegadas		ENE-NOV 21	% VAR	CUOTA
1	Madrid (C. de)	10.613.324	32,0%	19,9%
2	Balears (Illes)	10.253.903	130,9%	19,2%
3	Canarias	9.811.148	29,0%	18,4%
4	Cataluña	8.572.587	39,4%	16,1%
5	Andalucía	6.080.955	58,0%	11,4%
6	C. Valenciana	4.441.541	50,8%	8,3%
Total	España	53.377.480	50,7%	100,0%

Llegadas procedentes de aeropuertos españoles		ENE-NOV 21	% VAR	CUOTA
1	Canarias	5.428.021	37,1%	23,3%
2	Balears (Illes)	4.012.266	55,2%	17,2%
3	Madrid (C. de)	3.981.780	40,4%	17,1%
4	Cataluña	3.448.269	50,7%	14,8%
5	Andalucía	2.333.910	58,4%	10,0%
6	C. Valenciana	1.088.010	56,8%	4,7%
Total	España	23.295.049	48,1%	100,0%

Llegadas procedentes de aeropuertos extranjeros		ENE-NOV 21	% VAR	CUOTA
1	Madrid (C. de)	6.631.544	27,4%	22,0%
2	Balears (Illes)	6.241.637	236,4%	20,7%
3	Cataluña	5.124.318	32,8%	17,0%
4	Canarias	4.383.127	20,2%	14,6%
5	Andalucía	3.747.045	57,8%	12,5%
6	C. Valenciana	3.353.531	49,0%	11,1%
Total	España	30.082.431	52,8%	100,0%

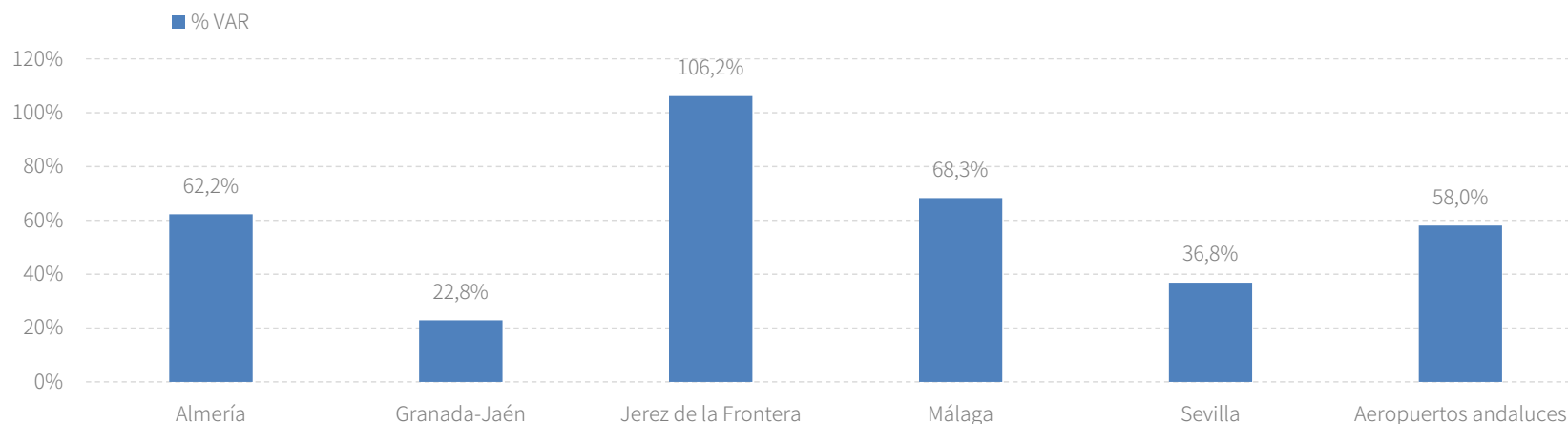
Fuente: SAETA a partir de datos de Aeropuertos Españoles y Navegación Aérea (AENA)

RESULTADOS PROVINCIALES

En el periodo enero-noviembre de 2021, todos los aeropuertos andaluces presentan resultados positivos en lo que a llegadas de pasajeros se refiere, destacando los de Jerez, Málaga y Almería, con crecimientos del +106,2%, del +68,3% y del +62,2%, respectivamente.

ENERO-NOVIEMBRE - 2021	VUELOS	% VAR	CUOTA	PASAJEROS	% VAR	CUOTA
Almería	1.882	32,3%	3,4%	142.950	62,2%	2,4%
Granada-Jaén	2.142	8,7%	3,8%	217.901	22,8%	3,6%
Jerez de la Frontera	2.150	77,5%	3,9%	198.077	106,2%	3,3%
Málaga	36.039	50,2%	64,6%	4.009.402	68,3%	65,9%
Sevilla	12.145	19,0%	21,8%	1.496.351	36,8%	24,6%
Aeropuertos andaluces	55.754	40,1%	100,0%	6.080.955	58,0%	100,0%

Fuente: SAETA a partir de datos de Aeropuertos Españoles y Navegación Aérea (AENA)



Fuente: SAETA a partir de datos de Aeropuertos Españoles y Navegación Aérea (AENA)

PREVISIONES

Las previsiones de reservas de slots para el acumulado de los dos primeros meses de 2022 muestran un incremento del +79,2% en el total de aeropuertos andaluces, con mayor intensidad en las llegadas procedentes de aeropuertos extranjeros, para los que se prevé un incremento del +137,1%.

Andalucía	Diciembre - 2021		Enero - 2022		Febrero - 2022		Acumulado Ene. - Feb	Var. del acumulado Ene. - Feb %
	Pred.	% var	Pred.	% var	Pred.	% var		
Aeronaves								
Españoles	2.512	85,8	2.621	58,8	2.448	10,8	5.069	31,3
Extranjeros	3.636	278,0	3.838	209,5	3.734	91,2	7.572	137,1
Total	6.148	165,7	6.459	123,5	6.182	48,5	12.641	79,2

Fuente: SAETA a partir de datos de Aeropuertos Españoles y Navegación Aérea (AENA)

Aeropuertos de Andalucía	Diciembre - 2021		Enero - 2022		Febrero - 2022		Acumulado Ene. - Feb	Var. del acumulado Ene. - Feb %
	Pred.	% var	Pred.	% var	Pred.	% var		
Aeronaves								
Almería	160	36,8	131	13,9	125	-5,3	256	3,6
Granada-Jaén	266	61,2	278	95,8	249	-4,6	527	30,8
Jerez de la Fra.	136	63,9	131	27,2	126	5,0	257	15,2
Málaga	3.833	173,0	3.999	133,6	3.855	60,6	7.854	91,0
Sevilla	1.753	221,7	1.920	134,7	1.827	46,3	3.747	81,3

Fuente: SAETA a partir de datos de Aeropuertos Españoles y Navegación Aérea (AENA)

ANEXO DE TABLAS

Aeropuertos andaluces

Andalucía	Noviembre - 2021	Variación mensual Nov.21/Nov.21		Acumulado Ene-Nov.21	Var. del acumulado Ene-Nov.21/Ene-Nov.20	
		%	Diferencias		%	Diferencias
Pasajeros						
Españoles	271.457	391,6	216.239	2.333.910	58,4	216.239
Extranjeros	470.136	856,6	420.988	3.747.045	57,8	420.988
CBC 's	559.841	764,2	495.062	4.452.239	51,8	495.062
Tradicionales	181.752	359,1	142.165	1.628.716	78,0	142.165
Total	741.593	610,6	637.227	6.080.955	58,0	637.227
Aeronaves						
Españoles	2.527	114,3	1.348	23.551	38,7	1.348
Extranjeros	3.754	318,5	2.857	32.203	41,2	2.857
CBC 's	3.852	286,0	2.854	32.149	26,9	2.854
Tradicionales	2.429	125,3	1.351	23.605	63,3	1.351
Total	6.281	202,6	4.205	55.754	40,1	4.205
Cuota nacional (pasajeros)						
Españoles	10,7	--	0,2	10,0	--	0,0
Extranjeros	11,8	--	0,2	12,5	--	0,0
CBC 's	14,9	--	0,4	14,4	--	0,0
Tradicionales	6,6	--	0,1	7,2	--	0,0
Total	11,4	--	0,3	11,4	--	0,0

Fuente: SAETA a partir de datos de Aeropuertos Españoles y Navegación Aérea (AENA)

Aeropuerto de Almería

Aeropuerto de Almería	Noviembre - 2021	Variación mensual Nov.21/Nov.21		Acumulado Ene-Nov.21	Var. del acumulado Ene-Nov.21/Ene-Nov.20	
		%	Diferencias		%	Diferencias
Pasajeros						
Españoles	9.653	136,0	5.562	90.442	43,3	27.318
Extranjeros	1.638	7.700,0	1.617	52.508	110,0	27.507
CBC 's	3.203	916,8	2.888	61.526	98,5	30.538
Tradicionales	8.088	113,0	4.291	81.424	42,5	24.287
Total	11.291	174,6	7.179	142.950	62,2	54.825
Aeronaves						
Españoles	143	19,2	23	1.411	26,8	298
Extranjeros	16	220,0	11	471	52,4	162
CBC 's	24	300,0	18	489	47,3	157
Tradicionales	135	13,4	16	1.393	27,8	303
Total	159	27,2	34	1.882	32,3	460

Fuente: SAETA a partir de datos de Aeropuertos Españoles y Navegación Aérea (AENA)

Aeropuerto de Granada-Jaén

Aeropuerto de Granada-Jaén	Noviembre - 2021	Variación mensual Nov.21/Nov.21		Acumulado Ene-Nov.21	Var. del acumulado Ene-Nov.21/Ene-Nov.20	
		%	Diferencias		%	Diferencias
Pasajeros						
Españoles	26.392	505,2	22.031	216.324	36,8	58.155
Extranjeros	823	1.396,4	768	1.577	-91,8	-17.666
CBC´s	19.247	914,1	17.349	149.864	19,7	24.641
Tradicionales	7.968	216,4	5.450	68.037	30,4	15.848
Total	27.215	516,3	22.799	217.901	22,8	40.489
Aeronaves						
Españoles	226	80,8	101	2.082	17,0	302
Extranjeros	18	500,0	15	60	-68,4	-130
CBC´s	129	248,6	92	1.061	-1,2	-13
Tradicionales	115	26,4	24	1.081	20,6	185
Total	244	90,6	116	2.142	8,7	172

Fuente: SAETA a partir de datos de Aeropuertos Españoles y Navegación Aérea (AENA)

Aeropuerto de Jerez de la Frontera

Aeropuerto de Jerez de la Frontera	Noviembre - 2021	Variación mensual Nov.21/Nov.21		Acumulado Ene-Nov.21	Var. del acumulado Ene-Nov.21/Ene-Nov.20	
		%	Diferencias		%	Diferencias
Pasajeros						
Españoles	13.763	356,8	10.750	129.576	78,8	57.126
Extranjeros	6.990	63.445,5	6.979	68.501	189,9	44.868
CBC´s	10.557	1.328,6	9.818	93.581	96,5	45.964
Tradicionales	10.196	346,2	7.911	104.496	115,6	56.030
Total	20.753	586,3	17.729	198.077	106,2	101.994
Aeronaves						
Españoles	133	75,0	57	1.461	64,3	572
Extranjeros	79	1.875,0	75	689	114,0	367
CBC´s	86	473,3	71	697	73,8	296
Tradicionales	126	93,8	61	1.453	79,4	643
Total	212	165,0	132	2.150	77,5	939

Fuente: SAETA a partir de datos de Aeropuertos Españoles y Navegación Aérea (AENA)

Aeropuerto de Málaga

Aeropuerto de Málaga	Noviembre - 2021	Variación mensual Nov.21/Nov.21		Acumulado Ene-Nov.21	Var. del acumulado Ene-Nov.21/Ene-Nov.20	
		%	Diferencias		%	Diferencias
Pasajeros						
Españoles	99.048	329,8	76.002	903.468	68,2	366.288
Extranjeros	358.150	695,4	313.124	3.105.934	68,3	1.260.582
CBC 's	320.761	652,4	278.131	2.817.894	59,8	1.053.970
Tradicionales	136.437	436,3	110.995	1.191.508	92,6	572.900
Total	457.198	571,6	389.126	4.009.402	68,3	1.626.870
Aeronaves						
Españoles	961	114,0	512	9.440	50,2	3.156
Extranjeros	2.842	276,4	2.087	26.599	50,2	8.886
CBC 's	2.211	250,4	1.580	20.391	31,8	4.922
Tradicionales	1.592	177,8	1.019	15.648	83,5	7.120
Total	3.803	215,9	2.599	36.039	50,2	12.042

Fuente: SAETA a partir de datos de Aeropuertos Españoles y Navegación Aérea (AENA)

Aeropuerto de Sevilla

Aeropuerto de Sevilla	Noviembre - 2021	Variación mensual Nov.21/Nov.21		Acumulado Ene-Nov.21	Var. del acumulado Ene-Nov.21/Ene-Nov.20	
		%	Diferencias		%	Diferencias
Pasajeros						
Españoles	120.692	503,4	100.691	977.854	54,7	345.800
Extranjeros	102.535	2.441,1	98.500	518.497	12,3	56.729
CBC 's	206.073	973,5	186.876	1.329.374	37,6	363.528
Tradicionales	17.154	254,5	12.315	166.977	30,5	39.001
Total	223.227	828,7	199.191	1.496.351	36,8	402.529
Aeronaves						
Españoles	900	175,2	573	7.766	30,9	1.834
Extranjeros	799	514,6	669	4.379	2,4	103
CBC 's	1.402	353,7	1.093	9.511	18,0	1.449
Tradicionales	297	100,7	149	2.634	22,7	488
Total	1.699	271,8	1.242	12.145	19,0	1.937

Fuente: SAETA a partir de datos de Aeropuertos Españoles y Navegación Aérea (AENA)

Aeropuertos de las principales CC.AA. Turísticas

Principales CC.AA. Turísticas	Noviembre - 2021	Variación mensual Nov.21/Nov.21		Acumulado Ene-Nov.21	Var. del acumulado Ene-Nov.21/Ene-Nov.20	
		%	Diferencias		%	Diferencias
España						
Pasajeros	6.521.175	365,1	5.118.938	53.377.480	50,7	17.958.431
CBC´s	3.765.640	503,2	3.141.312	30.904.902	53,1	10.713.939
Tradicionales	2.755.535	254,2	1.977.626	22.472.578	47,6	7.244.492
Aeronaves	53.655	164,1	33.338	485.033	37,7	132.682
CBC´s	26.626	249,5	19.007	232.968	33,0	57.747
Tradicionales	27.029	112,9	14.331	252.065	42,3	74.935
Madrid (C. de)						
Pasajeros	1.551.205	346,4	1.203.690	10.613.324	32,0	2.570.728
Aeronaves	10.876	172,5	6.885	84.831	28,3	18.736
Canarias						
Pasajeros	1.592.259	230,8	1.110.855	9.811.148	29,0	2.205.000
Aeronaves	14.258	97,8	7.050	106.800	23,1	20.032
Balears (Illes)						
Pasajeros	487.756	245,6	346.626	10.253.903	130,9	5.813.696
Aeronaves	5.237	146,3	3.111	95.161	89,7	45.008
Cataluña						
Pasajeros	1.161.723	590,9	993.588	8.572.587	39,4	2.423.888
Aeronaves	8.285	291,5	6.169	67.414	25,9	13.872
C. Valenciana						
Pasajeros	555.137	570,2	472.306	4.441.541	50,8	1.496.857
Aeronaves	4.582	264,2	3.324	38.482	35,2	10.017
Andalucía						
Pasajeros	741.593	610,6	637.227	6.080.955	58,0	2.232.533
Aeronaves	6.281	202,6	4.205	55.754	40,1	15.957

Fuente: SAETA a partir de datos de Aeropuertos Españoles y Navegación Aérea (AENA)