



Informe mensual de coyuntura del movimiento aeroportuario de Andalucía

Nº 173 • MAYO - 2021

Coyuntura turística de Andalucía



Andalucía

INFORME MENSUAL DE COYUNTURA DEL MOVIMIENTO AEROPORTUARIO DE ANDALUCÍA

Publicación Oficial de la Consejería de Turismo, Regeneración, Justicia y Administración Local

COLECCIÓN

Coyuntura turística de Andalucía

EDITA

Consejería de Turismo, Regeneración, Justicia y Administración Local de la Junta de Andalucía

Plaza Nueva, 4

41001 Sevilla

Formulario de contacto:

https://juntadeandalucia.es/organismos/turismoregeneracionjusticiayadministracionlocal/servicios/app/csu-peticion.html?cat_servicio_id=22

ELABORA

Empresa Pública para la Gestión del Turismo y del Deporte de Andalucía.

C/ Compañía nº 40

29008, Málaga

T. 951 299 300 Fax. 951 299 365

Correo e.: saeta@andalucia.org

Depósito Legal:

ISSN: 1696-1315

Publicado en Sevilla (España)

Publicación electrónica mensual (12 números al año) disponible a texto completo en la página web de la Consejería de Turismo, Regeneración, Justicia y Administración Local e indizada en el catálogo del Centro de Documentación y Publicaciones

<https://www.juntadeandalucia.es/cultura/idea/opacidea/abnetcl.cgi?SUBC=210701>

Los contenidos de esta publicación pueden ser reproducidos siempre que se indique la fuente.

INDICE DE CONTENIDOS

- Principales claves
- Análisis mensual: vuelos, pasajeros, evolución, posición Andalucía, resultados provinciales.
- Análisis acumulado: vuelos, pasajeros, evolución, posición Andalucía, resultados provinciales.
- Previsiones a tres meses vista
- Anexo de tablas

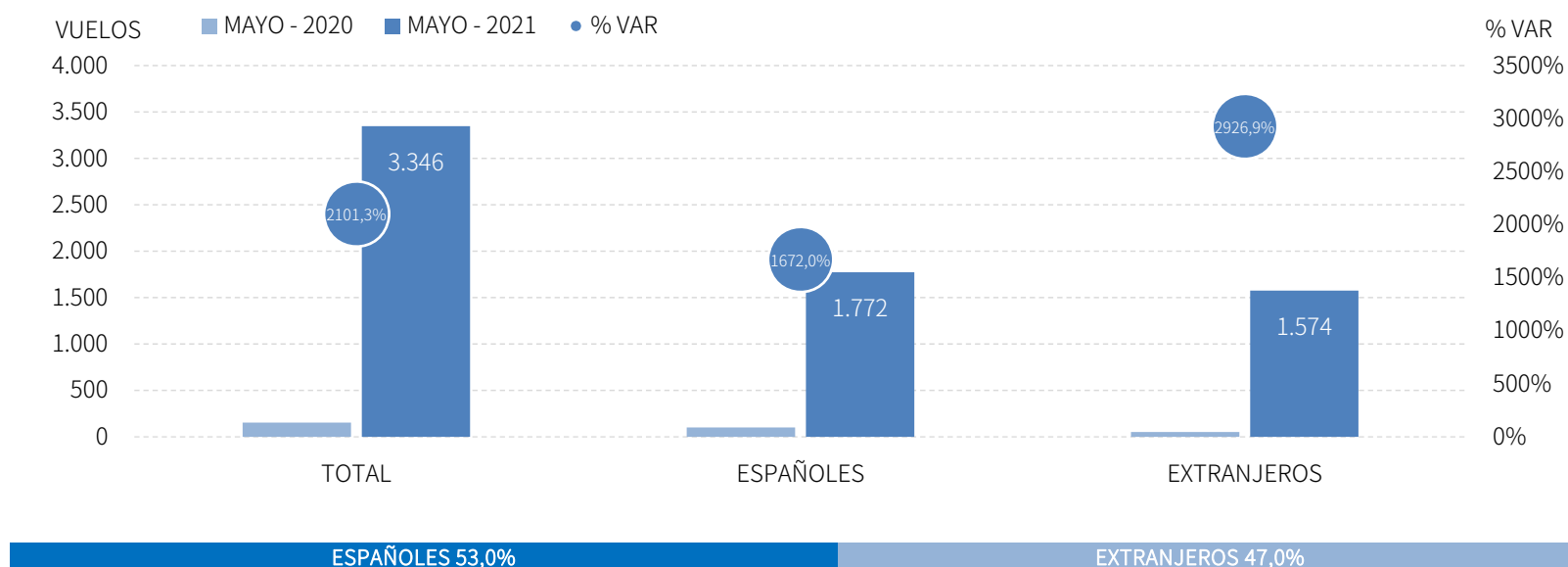
PRINCIPALES CLAVES

- Los aeropuertos andaluces han recibido 3.346 vuelos en **mayo** de 2021, lo que supone un incremento del +2.101,3% respecto al mismo mes del año anterior, o lo que es lo mismo, +3.194 vuelos más, y se han registrado 299 mil llegadas de pasajeros, un aumento del +6.053,7% respecto al mes de mayo de 2020, 294 mil pasajeros más en términos absolutos (*).
- Estos resultados suponen el segundo peor mes de mayo de la serie disponible en términos absolutos. Asimismo, aún se observa una gran distancia entre los datos de llegadas de este mes y los niveles registrados antes de la pandemia.
- En el **acumulado de los primeros cinco meses del año**, los aeropuertos andaluces han recibido 10,9 mil vuelos, que suponen la llegada de 788 mil pasajeros, un descenso del -64,2% respecto al mismo periodo de 2020. Este resultado es producto de las caídas registradas tanto por el mercado nacional, que ha experimentado una tasa de variación del -45,7%, como del internacional (-73,8%).
- Las **previsiones**, basadas en la reservas de slots por parte de las compañías aéreas, muestran un incremento de vuelos del +71,1% para el acumulado enero-agosto del año 2021, con mayor intensidad en las llegadas de pasajeros procedentes de aeropuertos nacionales.

(*) Las medidas de confinamiento que se establecieron para frenar el avance de la pandemia por el Covid-19 conllevaron que, desde mediados del mes de marzo de 2020, se prohibieran la mayoría de los vuelos entre aeropuertos del territorio nacional, y a partir de las 0.00 horas del 23 de marzo se restringiera el acceso de viajeros por las fronteras exteriores de España. Esto supuso una actividad prácticamente nula en los aeropuertos nacionales en esos meses, lo que explica las altas tasas de variación recogidas en este informe.

LLEGADAS DE VUELOS

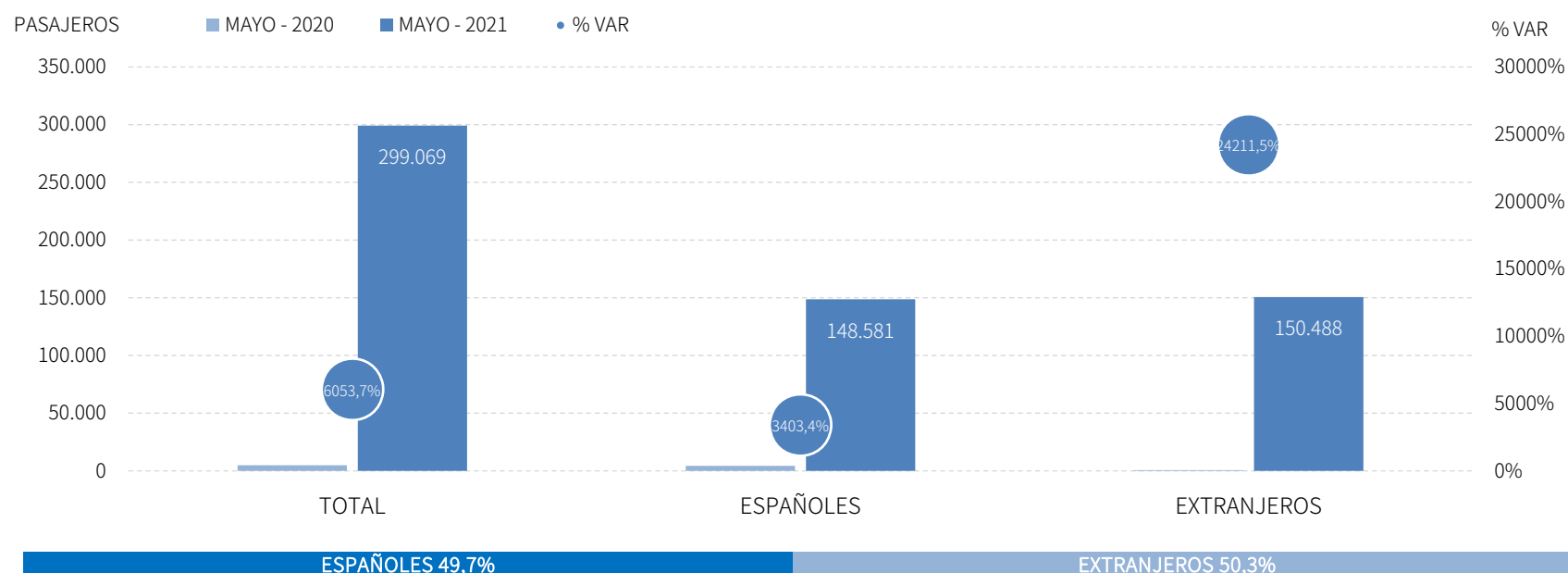
Los aeropuertos andaluces han recibido 3.346 vuelos en mayo de 2021, +3.194 vuelos más que en mayo 2020, lo que supone un incremento relativo del +2.101,3% respecto al mismo mes del año anterior. En este contexto, tanto los vuelos nacionales como los internacionales presentan estas elevadas tasas de crecimiento.



Fuente: SAETA a partir de datos de Aeropuertos Españoles y Navegación Aérea (AENA)

LLEGADAS DE PASAJEROS

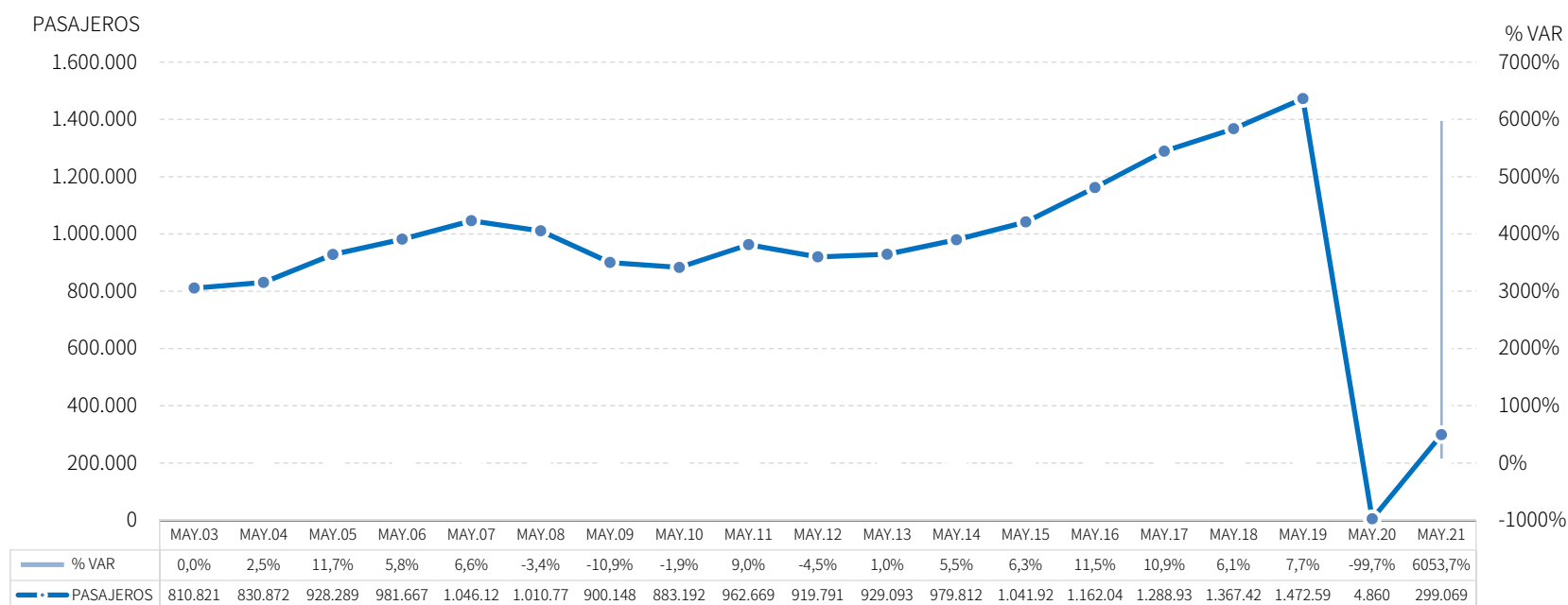
Estos vuelos suponen la llegada de 299 mil pasajeros, 294 mil pasajeros más que en mayo de 2020, o lo que es lo mismo, un incremento del +6.053,7%. Este resultado se observa tanto en las llegadas desde aeropuertos internacionales, como en las nacionales.



Fuente: SAETA a partir de datos de Aeropuertos Españoles y Navegación Aérea (AENA)

EVOLUCIÓN LLEGADAS DE PASAJEROS

Estos resultados suponen el segundo peor mes de mayo de la serie disponible, en términos absolutos. El siguiente gráfico muestra con claridad lo excepcional de esta situación, así como la gran distancia de los datos de este mes con respecto a los niveles pre-pandemia.



Fuente: SAETA a partir de datos de Aeropuertos Españoles y Navegación Aérea (AENA)

POSICIÓN ANDALUCÍA: LLEGADAS DE PASAJEROS

Andalucía ocupa la quinta posición en el ranking de llegadas de pasajeros de España con una cuota del 10,0%, situándose en la misma posición tanto en las llegadas nacionales como en las internacionales.

Total llegadas		MAYO - 2021	% VAR	CUOTA
1	Baleares	645.358	3.652,1%	21,6%
2	Madrid	642.835	1.566,3%	21,5%
3	Canarias	592.693	1.572,0%	19,8%
4	Cataluña	433.114	1.783,1%	14,5%
5	Andalucía	299.069	6.053,7%	10,0%
6	C. Valenciana	193.778	16.927,9%	6,5%
Total	España	2.986.074	2.351,8%	100,0%

Llegadas procedentes de aeropuertos españoles		MAYO - 2021	% VAR	CUOTA
1	Canarias	435.716	1.169,1%	27,2%
2	Madrid	292.377	2.646,1%	18,3%
3	Baleares	262.826	1.553,6%	16,4%
4	Cataluña	237.575	2.057,4%	14,8%
5	Andalucía	148.581	3.403,4%	9,3%
6	C. Valenciana	57.538	14.106,9%	3,6%
Total	España	1.600.015	1.949,3%	100,0%

Llegadas procedentes de aeropuertos extranjeros		MAYO - 2021	% VAR	CUOTA
1	Baleares	382.532	29.190,4%	27,6%
2	Madrid	350.458	1.154,7%	25,3%
3	Cataluña	195.539	1.531,1%	14,1%
4	Canarias	156.977	13.966,0%	11,3%
5	Andalucía	150.488	24.211,5%	10,9%
6	C. Valenciana	136.240	18.486,6%	9,8%
Total	España	1.386.059	3.070,9%	100,0%

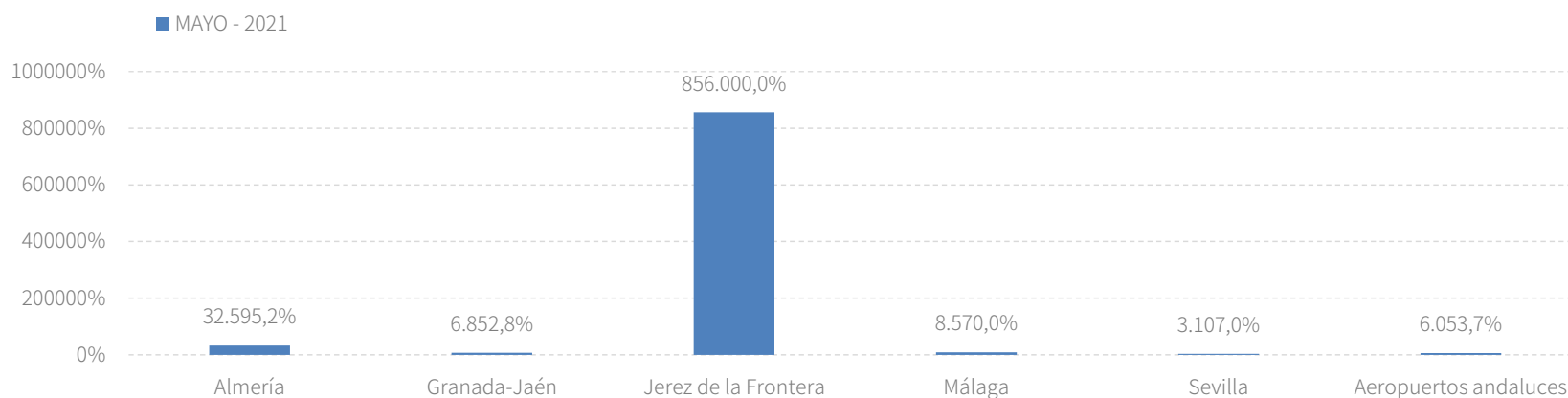
Fuente: SAETA a partir de datos de Aeropuertos Españoles y Navegación Aérea (AENA)

RESULTADOS PROVINCIALES

En mayo de 2021, las llegadas de pasajeros a todos los aeropuertos andaluces muestran elevadas tasas de crecimiento, aunque aún se sitúan muy lejos de los niveles de llegadas de años anteriores.

MAYO - 2021	VUELOS	% VAR	CUOTA	PASAJEROS	% VAR	CUOTA
Almería	122	2.340,0%	3,6%	6.866	32.595,2%	2,3%
Granada-Jaén	137	1.612,5%	4,1%	11.194	6.852,8%	3,7%
Jerez de la Frontera	132	13.100,0%	3,9%	8.561	856.000,0%	2,9%
Málaga	2.102	2.432,5%	62,8%	192.215	8.570,0%	64,3%
Sevilla	743	1.250,9%	22,2%	78.893	3.107,0%	26,4%
Aeropuertos andaluces	3.346	2.101,3%	100,0%	299.069	6.053,7%	100,0%

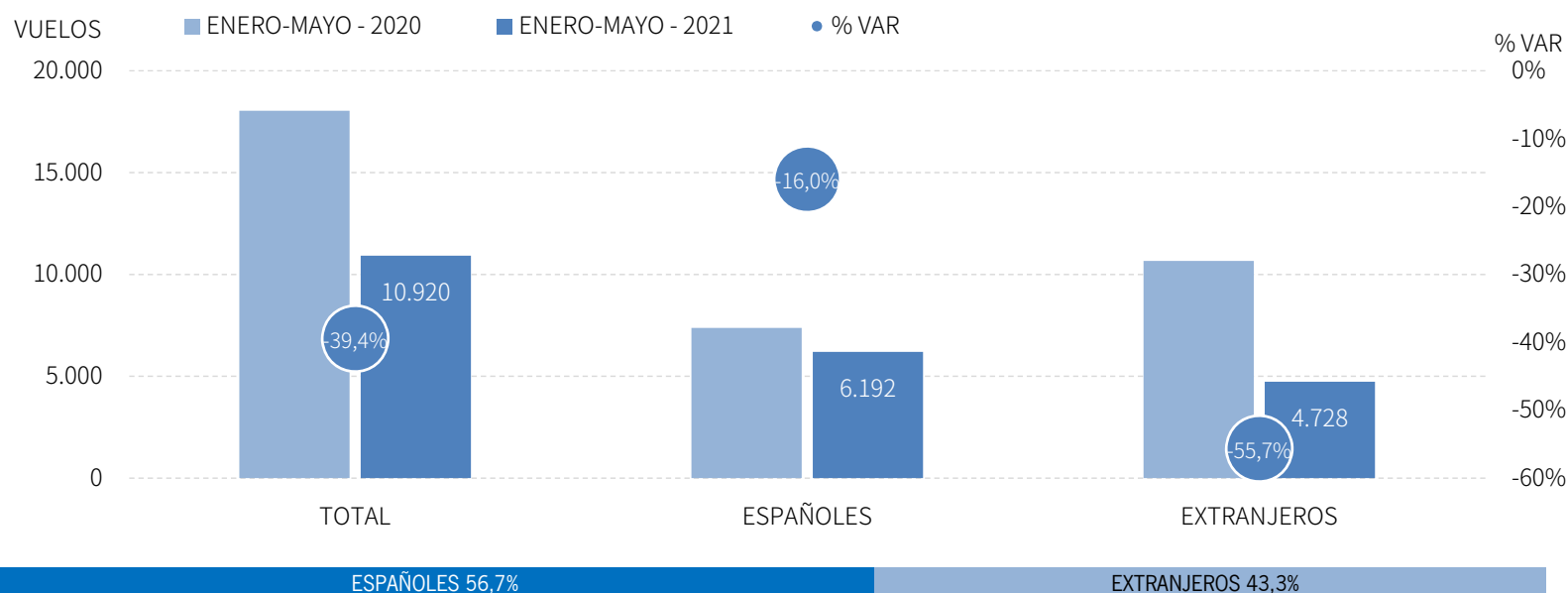
Fuente: SAETA a partir de datos de Aeropuertos Españoles y Navegación Aérea (AENA)



Fuente: SAETA a partir de datos de Aeropuertos Españoles y Navegación Aérea (AENA)

LLEGADAS DE VUELOS

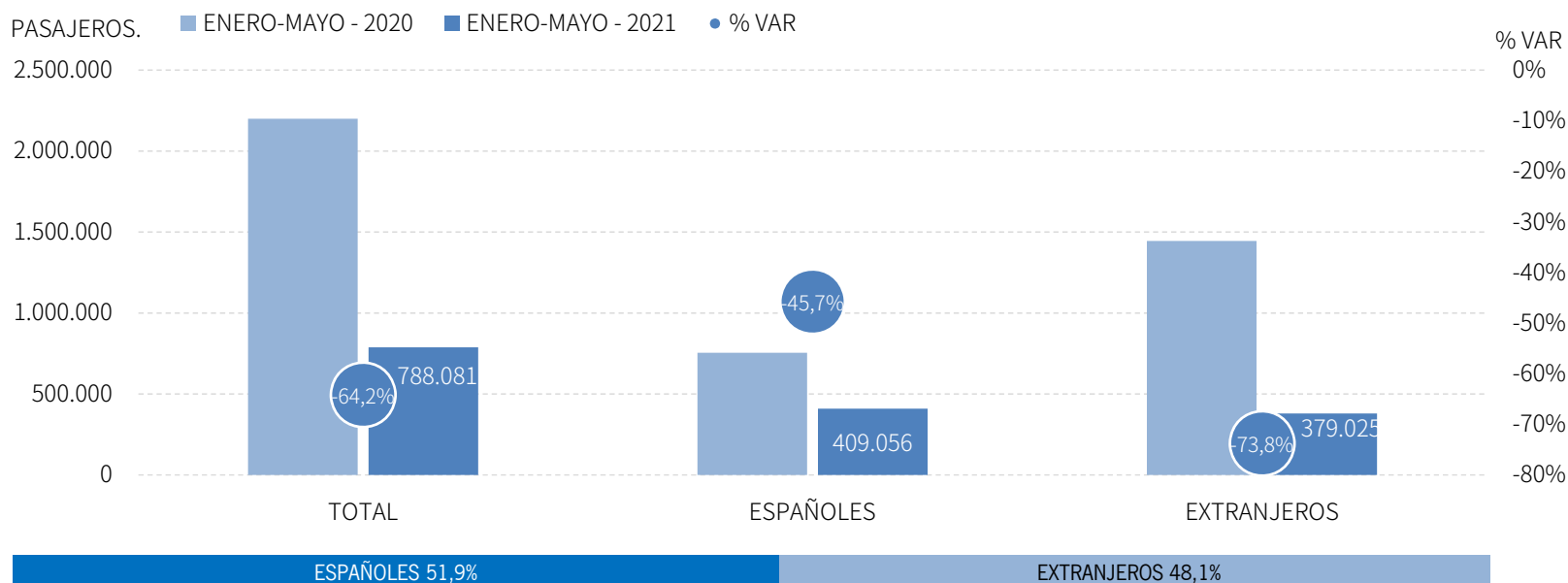
Los aeropuertos andaluces han recibido 10,9 mil vuelos en el acumulado enero-mayo de 2021, lo que supone un descenso del -39,4% respecto al mismo periodo del año anterior. En este acumulado, los vuelos nacionales decrecen un -16,0%, mientras que el mercado internacional registra un decremento del -55,7%.



Fuente: SAETA a partir de datos de Aeropuertos Españoles y Navegación Aérea (AENA)

LLEGADAS DE PASAJEROS

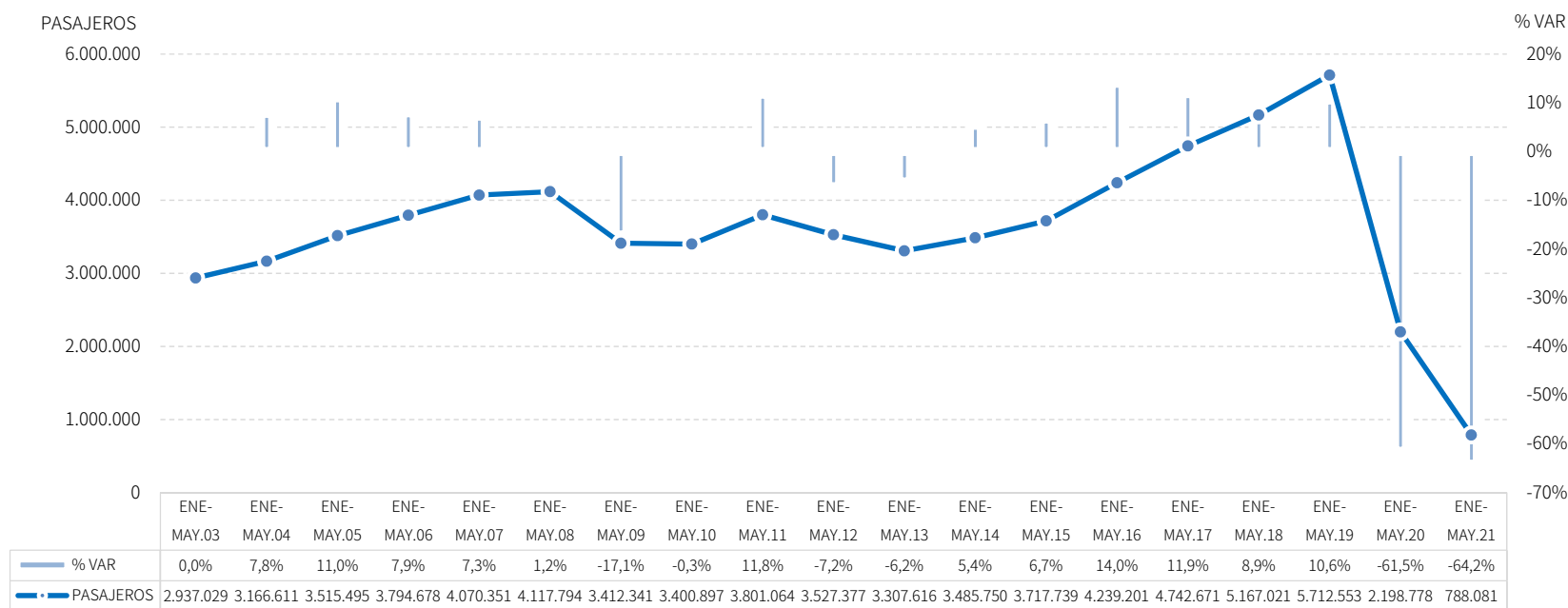
Estos vuelos suponen la llegada de 788 mil pasajeros, un descenso del -64,2% respecto al mismo periodo de 2020. Este resultado es producto de las caídas registradas tanto por el mercado nacional, que ha experimentado una tasa de variación del -45,7%, como del internacional (-73,8%).



Fuente: SAETA a partir de datos de Aeropuertos Españoles y Navegación Aérea (AENA)

EVOLUCIÓN LLEGADAS DE PASAJEROS

Estas cifras suponen los peores resultados para este acumulado desde que se tienen datos, arrojando una tasa de descenso sin precedentes.



Fuente: SAETA a partir de datos de Aeropuertos Españoles y Navegación Aérea (AENA)

POSICIÓN ANDALUCÍA (PASAJEROS)

Andalucía ocupa la quinta posición en el ranking de llegadas de pasajeros en España con una cuota del 8,9%, decreciendo con algo más de intensidad que la media nacional en este periodo acumulado.

Total llegadas		ENE-MAY 21	% VAR	CUOTA
1	Madrid	2.434.058	-56,2%	27,6%
2	Canarias	1.997.927	-54,4%	22,6%
3	Baleares	1.357.112	-9,3%	15,4%
4	Cataluña	1.251.458	-69,4%	14,2%
5	Andalucía	788.081	-64,2%	8,9%
6	C. Valenciana	473.403	-71,5%	5,4%
Total	España	8.834.815	-57,1%	100,0%

Llegadas procedentes de aeropuertos españoles		ENE-MAY 21	% VAR	CUOTA
1	Canarias	1.468.010	-9,6%	29,4%
2	Madrid	1.061.424	-31,1%	21,2%
3	Baleares	737.745	-26,1%	14,8%
4	Cataluña	669.921	-45,0%	13,4%
5	Andalucía	409.056	-45,7%	8,2%
6	C. Valenciana	159.150	-50,9%	3,2%
Total	España	4.997.226	-32,5%	100,0%

Llegadas procedentes de aeropuertos extranjeros		ENE-MAY 21	% VAR	CUOTA
1	Madrid	1.372.634	-65,9%	35,8%
2	Baleares	619.367	24,4%	16,1%
3	Cataluña	581.537	-79,8%	15,2%
4	Canarias	529.917	-80,8%	13,8%
5	Andalucía	379.025	-73,8%	9,9%
6	C. Valenciana	314.253	-76,4%	8,2%
Total	España	3.837.589	-71,0%	100,0%

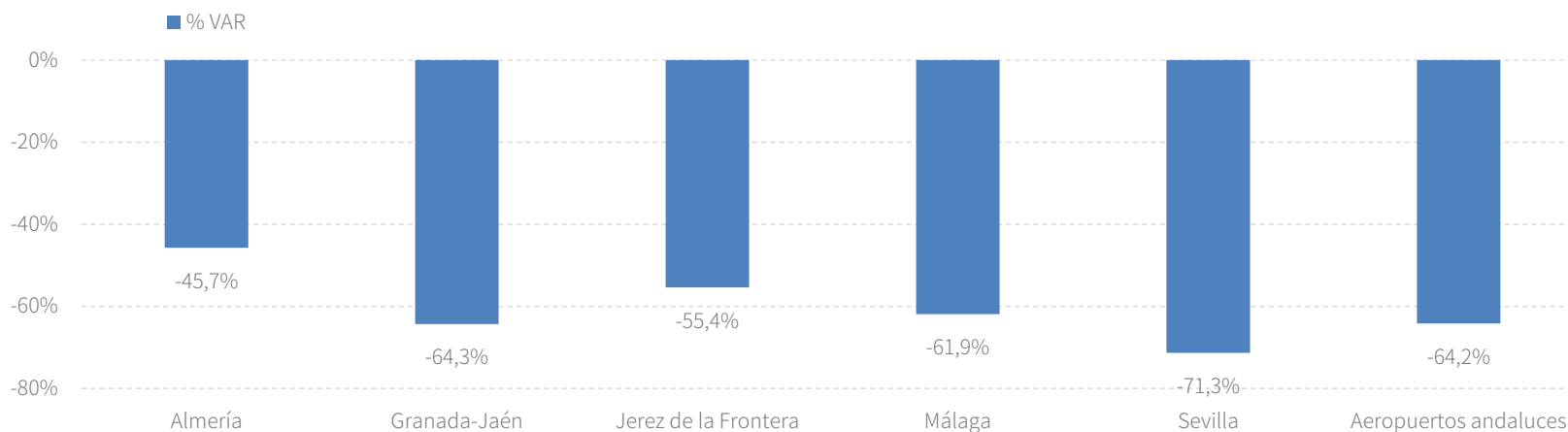
Fuente: SAETA a partir de datos de Aeropuertos Españoles y Navegación Aérea (AENA)

RESULTADOS PROVINCIALES

En el periodo enero-mayo de 2021, todos los aeropuertos andaluces presentan resultados negativos en llegadas tanto de vuelos como de pasajeros.

ENERO-MAYO - 2021	VUELOS	% VAR	CUOTA	PASAJEROS	% VAR	CUOTA
Almería	545	-11,4%	5,0%	23.837	-45,7%	3,0%
Granada-Jaén	589	-42,4%	5,4%	37.643	-64,3%	4,8%
Jerez de la Frontera	469	-5,4%	4,3%	22.614	-55,4%	2,9%
Málaga	6.617	-36,8%	60,6%	505.835	-61,9%	64,2%
Sevilla	2.204	-59,3%	20,2%	192.463	-71,3%	24,4%
Aeropuertos andaluces	10.920	-39,4%	100,0%	788.081	-64,2%	100,0%

Fuente: SAETA a partir de datos de Aeropuertos Españoles y Navegación Aérea (AENA)



Fuente: SAETA a partir de datos de Aeropuertos Españoles y Navegación Aérea (AENA)

PREVISIONES

Las previsiones de reservas de slots para el acumulado enero-agosto de 2021 muestran un incremento del +71,1% en el total de aeropuertos andaluces, con mayor intensidad en las llegadas procedentes de aeropuertos nacionales.

Andalucía	Junio - 2021		Julio - 2021		Agosto - 2021		Acumulado Ene. - Ago	Var. del acumulado Ene. - Ago %
	Pred.	% var	Pred.	% var	Pred.	% var		
Aeronaves								
Españoles	2.244	731,1	2.963	50,3	2.453	-2,8	10.642	112,8
Extranjeros	2.806	864,3	5.502	37,9	5.572	-14,2	16.684	52,1
Total	5.050	800,2	8.465	42,0	8.025	-11,0	27.326	71,1

Fuente: SAETA a partir de datos de Aeropuertos Españoles y Navegación Aérea (AENA)

Aeropuertos de Andalucía	Junio - 2021		Julio - 2021		Agosto - 2021		Acumulado Ene. - Ago	Var. del acumulado Ene. - Ago %
	Pred.	% var	Pred.	% var	Pred.	% var		
Aeronaves								
Almería	168	4100,0	299	24,1	278	-24,9	976	58,7
Granada-Jaén	178	2442,9	293	3,9	258	-18,6	1.004	59,9
Jerez de la Fra.	162	1925,0	340	58,1	301	-12,2	1.001	74,7
Málaga	3.303	661,1	5.817	56,3	5.691	-8,2	18.646	75,3
Sevilla	1.239	1047,2	1.716	14,2	1.497	-16,3	5.699	61,8

Fuente: SAETA a partir de datos de Aeropuertos Españoles y Navegación Aérea (AENA)

ANEXO DE TABLAS

Aeropuertos andaluces

Andalucía	Mayo - 2021	Variación mensual May.21/May.21		Acumulado Ene-May.21	Var. del acumulado Ene-May.21/Ene-May.20	
		%	Diferencias		%	Diferencias
Pasajeros						
Españoles	148.581	3.403,4	144.340	409.056	-45,7	144.340
Extranjeros	150.488	24.211,5	149.869	379.025	-73,8	149.869
CBC 's	187.728	4.345,4	183.505	436.631	-74,5	183.505
Tradicionales	111.341	17.379,0	110.704	351.450	-27,9	110.704
Total	299.069	6.053,7	294.209	788.081	-64,2	294.209
Aeronaves						
Españoles	1.772	1672,0	1.672	6.192	-16,0	1.672
Extranjeros	1.574	2926,9	1.522	4.728	-55,7	1.522
CBC 's	1.490	1537,4	1.399	4.014	-65,9	1.399
Tradicionales	1.856	2942,6	1.795	6.906	10,3	1.795
Total	3.346	2101,3	3.194	10.920	-39,4	3.194
Cuota nacional (pasajeros)						
Españoles	9,3	--	3,9	8,2	--	-2,0
Extranjeros	10,9	--	9,4	9,9	--	-1,1
CBC 's	13,2	--	2,3	12,3	--	-2,9
Tradicionales	7,1	--	6,3	6,6	--	1,4
Total	10,0	--	6,0	8,9	--	-1,7

Fuente: SAETA a partir de datos de Aeropuertos Españoles y Navegación Aérea (AENA)

Aeropuerto de Almería

Aeropuerto de Almería	Mayo - 2021	Variación mensual May.21/May.21		Acumulado Ene-May.21	Var. del acumulado Ene-May.21/Ene-May.20	
		%	Diferencias		%	Diferencias
Pasajeros						
Españoles	6.174	123.380,0	6.169	22.955	-34,5	-12.075
Extranjeros	692	4.225,0	676	882	-90,1	-8.009
CBC 's	1.229	0,0	0	1.687	-85,4	-9.873
Tradicionales	5.637	26.742,9	5.616	22.150	-31,6	-10.211
Total	6.866	32.595,2	6.845	23.837	-45,7	-20.084
Aeronaves						
Españoles	103	5.050,0	101	513	-4,1	-22
Extranjeros	19	533,3	16	32	-60,0	-48
CBC 's	13	0,0	0	21	-73,4	-58
Tradicionales	109	2.080,0	104	524	-2,2	-12
Total	122	2.340,0	117	545	-11,4	-70

Fuente: SAETA a partir de datos de Aeropuertos Españoles y Navegación Aérea (AENA)

Aeropuerto de Granada-Jaén

Aeropuerto de Granada-Jaén	Mayo - 2021	Variación mensual May.21/May.21		Acumulado Ene-May.21	Var. del acumulado Ene-May.21/Ene-May.20	
		%	Diferencias		%	Diferencias
Pasajeros						
Españoles	11.148	6.824,2	10.987	37.200	-57,1	-49.441
Extranjeros	46	0,0	0	443	-97,6	-18.373
CBC´s	5.879	3.551,6	5.718	15.100	-80,0	-60.531
Tradicional	5.315	0,0	0	22.543	-24,4	-7.283
Total	11.194	6.852,8	11.033	37.643	-64,3	-67.814
Aeronaves						
Españoles	132	1.550,0	124	565	-34,0	-291
Extranjeros	5	0,0	0	24	-85,6	-143
CBC´s	52	550,0	44	160	-72,5	-422
Tradicional	85	0,0	0	429	-2,7	-12
Total	137	1.612,5	129	589	-42,4	-434

Fuente: SAETA a partir de datos de Aeropuertos Españoles y Navegación Aérea (AENA)

Aeropuerto de Jerez de la Frontera

Aeropuerto de Jerez de la Frontera	Mayo - 2021	Variación mensual May.21/May.21		Acumulado Ene-May.21	Var. del acumulado Ene-May.21/Ene-May.20	
		%	Diferencias		%	Diferencias
Pasajeros						
Españoles	7.861	0,0	0	21.560	-46,9	-19.050
Extranjeros	700	69.900,0	699	1.054	-89,5	-9.011
CBC´s	3.388	0,0	0	5.347	-78,9	-19.947
Tradicional	5.173	517.200,0	5.172	17.267	-32,0	-8.114
Total	8.561	856.000,0	8.560	22.614	-55,4	-28.061
Aeronaves						
Españoles	111	0,0	0	408	1,7	7
Extranjeros	21	2.000,0	20	61	-35,8	-34
CBC´s	30	0,0	0	61	-64,5	-111
Tradicional	102	10.100,0	101	408	25,9	84
Total	132	13.100,0	131	469	-5,4	-27

Fuente: SAETA a partir de datos de Aeropuertos Españoles y Navegación Aérea (AENA)

Aeropuerto de Málaga

Aeropuerto de Málaga	Mayo - 2021	Variación mensual May.21/May.21		Acumulado Ene-May.21	Var. del acumulado Ene-May.21/Ene-May.20	
		%	Diferencias		%	Diferencias
Pasajeros						
Españoles	59.185	3.539,9	57.559	164.023	-36,4	-93.680
Extranjeros	133.030	22.409,3	132.439	341.812	-68,0	-727.959
CBC´s	111.209	6.764,8	109.589	265.460	-73,6	-741.111
Tradicionales	81.006	13.468,8	80.409	240.375	-25,1	-80.528
Total	192.215	8.570,0	189.998	505.835	-61,9	-821.639
Aeronaves						
Españoles	745	1.860,5	707	2.500	-6,5	-174
Extranjeros	1.357	2.915,6	1.312	4.117	-47,2	-3.686
CBC´s	873	2.394,3	838	2.425	-64,0	-4.307
Tradicionales	1.229	2.460,4	1.181	4.192	11,9	447
Total	2.102	2.432,5	2.019	6.617	-36,8	-3.860

Fuente: SAETA a partir de datos de Aeropuertos Españoles y Navegación Aérea (AENA)

Aeropuerto de Sevilla

Aeropuerto de Sevilla	Mayo - 2021	Variación mensual May.21/May.21		Acumulado Ene-May.21	Var. del acumulado Ene-May.21/Ene-May.20	
		%	Diferencias		%	Diferencias
Pasajeros						
Españoles	62.881	2.467,6	60.432	157.637	-52,8	-176.376
Extranjeros	16.012	145.463,6	16.001	34.826	-89,7	-302.396
CBC´s	66.023	2.603,6	63.581	149.037	-74,8	-443.031
Tradicionales	12.870	71.400,0	12.852	43.426	-45,1	-35.741
Total	78.893	3.107,0	76.433	192.463	-71,3	-478.772
Aeronaves						
Españoles	572	1.000,0	520	1.711	-41,0	-1.191
Extranjeros	171	5.600,0	168	493	-80,4	-2.021
CBC´s	522	987,5	474	1.347	-68,0	-2.856
Tradicionales	221	3.057,1	214	857	-29,3	-356
Total	743	1.250,9	688	2.204	-59,3	-3.212

Fuente: SAETA a partir de datos de Aeropuertos Españoles y Navegación Aérea (AENA)

Aeropuertos de las principales CC.AA. Turísticas

Principales CC.AA. Turísticas	Mayo - 2021	Variación mensual May.21/May.21		Acumulado Ene-May.21	Var. del acumulado Ene-May.21/Ene-May.20	
		%	Diferencias		%	Diferencias
España						
Pasajeros	2.986.074	2.351,8	2.864.284	8.834.815	-57,1	-11.780.320
CBC´s	1.417.627	3.578,1	1.379.085	3.548.554	-68,6	-7.741.046
Tradicionales	1.568.447	1.784,1	1.485.199	5.286.261	-43,3	-4.039.274
Aeronaves	31.776	1.133,5	29.200	108.023	-36,2	-61.181
CBC´s	11.792	1.774,7	11.163	33.733	-56,1	-43.103
Tradicionales	19.984	926,4	18.037	74.290	-19,6	-18.078
Madrid (C. de)						
Pasajeros	642.835	1.566,3	604.257	2.434.058	-56,2	-3.128.235
Aeronaves	5.988	1.325,7	5.568	23.994	-40,6	-16.367
Canarias						
Pasajeros	592.693	1.572,0	557.244	1.997.927	-54,4	-2.379.338
Aeronaves	7.957	661,4	6.912	30.017	-26,4	-10.770
Balears (Illes)						
Pasajeros	645.358	3.652,1	628.158	1.357.112	-9,3	-139.411
Aeronaves	6.140	1.379,5	5.725	16.162	15,6	2.186
Cataluña						
Pasajeros	433.114	1.783,1	410.114	1.251.458	-69,4	-2.838.950
Aeronaves	4.071	878,6	3.655	12.582	-57,8	-17.215
C. Valenciana						
Pasajeros	193.778	16.927,9	192.640	473.403	-71,5	-1.185.067
Aeronaves	1.940	4.519,0	1.898	5.927	-55,6	-7.424
Andalucía						
Pasajeros	299.069	6.053,7	294.209	788.081	-64,2	-1.410.697
Aeronaves	3.346	2.101,3	3.194	10.920	-39,4	-7.110

Fuente: SAETA a partir de datos de Aeropuertos Españoles y Navegación Aérea (AENA)