



Informe mensual de coyuntura del movimiento aeroportuario de Andalucía

Nº 161 • MAYO 20

Coyuntura turística de Andalucía



INFORME MENSUAL DE COYUNTURA DEL MOVIMIENTO AEROPORTUARIO DE ANDALUCÍA

Publicación Oficial de la Consejería de Turismo, Regeneración, Justicia y Administración Local

COLECCIÓN

Coyuntura turística de Andalucía

EDITA

Consejería de Turismo, Regeneración, Justicia y Administración Local

C/ Juan Antonio de Vizarrón s/n

41092 Sevilla

Formulario de contacto:

https://juntadeandalucia.es/organismos/turismoregeneracionjusticiayadministracionlocal/servicios/app/csu-peticion.html?cat_servicio_id=22

ELABORA

Empresa Pública para la Gestión del Turismo y del Deporte de Andalucía.

C/ Compañía nº 40

29008, Málaga

T. 951 299 300 Fax. 951 299 365

Correo e.: saeta@andalucia.org

Depósito Legal:

ISSN: 1696-1315

Publicado en Sevilla (España)

Publicación electrónica mensual (12 números al año) disponible a texto completo en la página web de la Consejería de Turismo, Regeneración, Justicia y Administración Local e indizada en el catálogo del Centro de Documentación y Publicaciones

<https://www.juntadeandalucia.es/cultura/idea/opacidea/abnetcl.cgi?SUBC=210701>

Los contenidos de esta publicación pueden ser reproducidos siempre que se indique la fuente.

INDICE DE CONTENIDOS

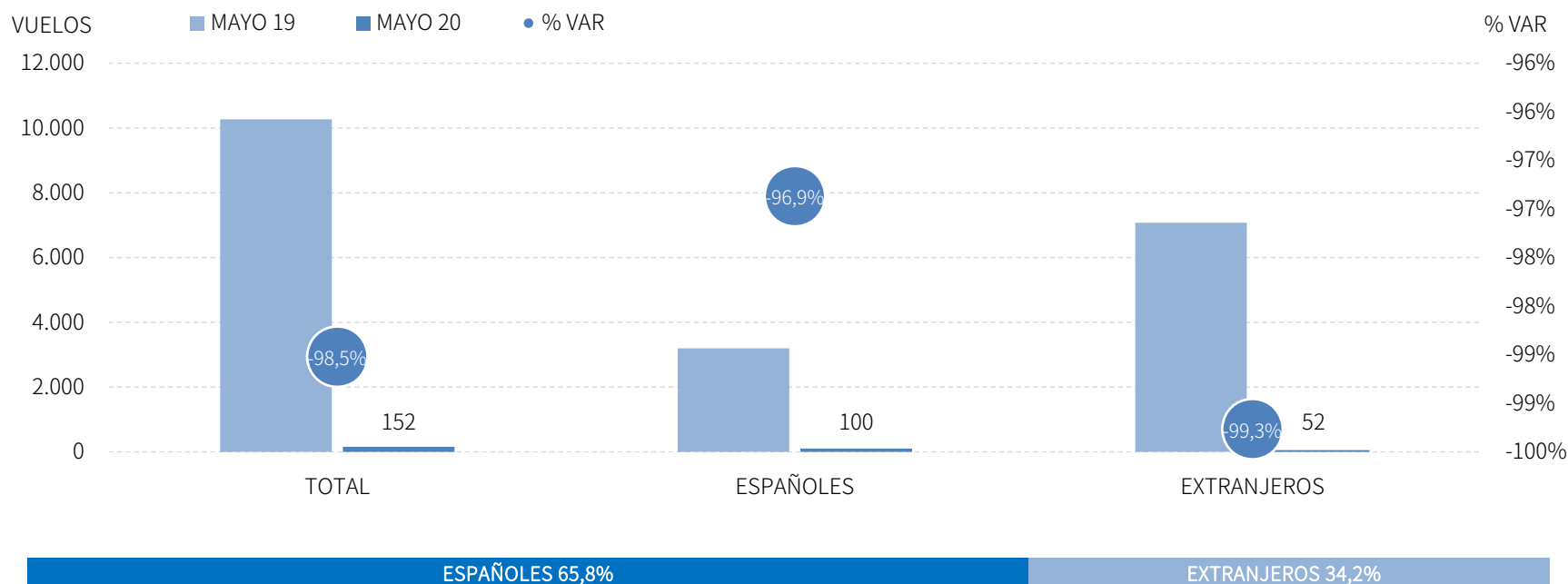
- Principales claves
- Análisis mensual: vuelos, pasajeros, evolución, posición Andalucía, resultados provinciales.
- Análisis acumulado: vuelos, pasajeros, evolución, posición Andalucía, resultados provinciales.
- Previsiones a tres meses vista
- Anexo de tablas

PRINCIPALES CLAVES

- Las medidas de confinamiento que se han establecido para frenar el avance de la pandemia por el **Covid-19** (desde mediados de marzo se prohíben la mayoría de los vuelos entre aeropuertos del territorio nacional, y a partir de las 0.00 horas del 23 de marzo se restringe el acceso de viajeros por las fronteras exteriores de España) han tenido su reflejo en los resultados del presente informe.
- Los aeropuertos andaluces han recibido 152 vuelos en **mayo** de 2020, lo que supone un descenso del -98,5% respecto al mismo mes del año anterior, y se han registrado 4.860 llegadas de pasajeros, un descenso del -99,7% respecto al mes de mayo de 2019. Los datos reflejan la paralización del tránsito de personas destinada a evitar el contagio del coronavirus.
- En el **acumulado enero-mayo**, los aeropuertos andaluces han recibido 18 mil vuelos, que suponen la llegada de 2,2 millones pasajeros, un descenso del -61,5% respecto al mismo periodo de 2019. Este resultado es producto de las caídas registradas tanto por el mercado nacional, que ha experimentado una tasa de variación del -55,3%, como del internacional (-64,1%).
- Los descensos registrados en marzo, abril y mayo han neutralizado los crecimientos registrados en los dos primeros meses del año, arrojando una tasa de **descenso sin precedentes**. Asimismo, los resultados negativos registrados en los aeropuertos andaluces, tanto en abril como en el acumulado del primer cuatrimestre, se observan en igual medida en todos los aeropuertos nacionales.
- Las **previsiones**, basadas en la reservas de slots por parte de las compañías aéreas, muestran un descenso prácticamente total en el mes de junio, y unos datos más positivos a medida que aumenta el horizonte temporal, a expensas de la evolución de la crisis sanitaria y las medidas que se tomen al respecto.

LLEGADAS DE VUELOS

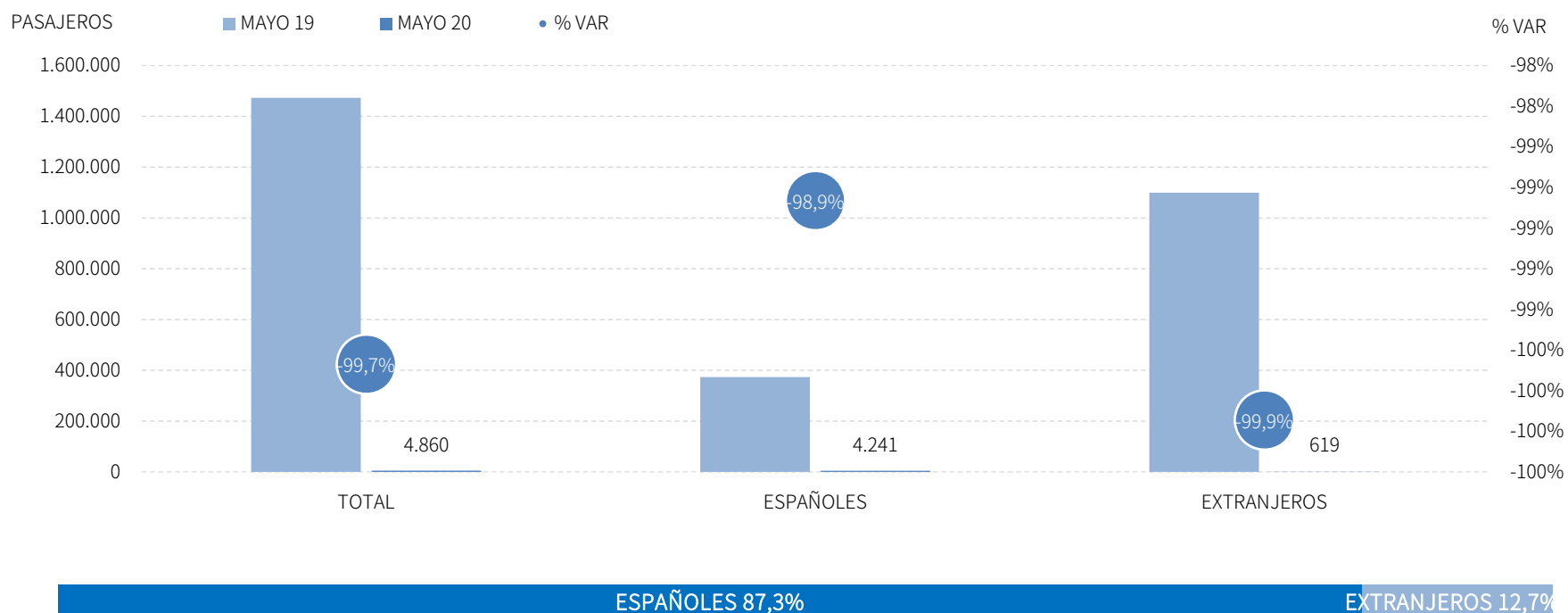
Los aeropuertos andaluces han recibido 152 vuelos en mayo de 2020, lo que supone un descenso del -98,5% respecto al mismo mes del año anterior. En este mes, los vuelos nacionales decrecen un -96,9%, mientras que el mercado internacional registra una caída del -99,3%.



Fuente: SAETA a partir de datos de Aeropuertos Españoles y Navegación Aérea (AENA)

LLEGADAS DE PASAJEROS

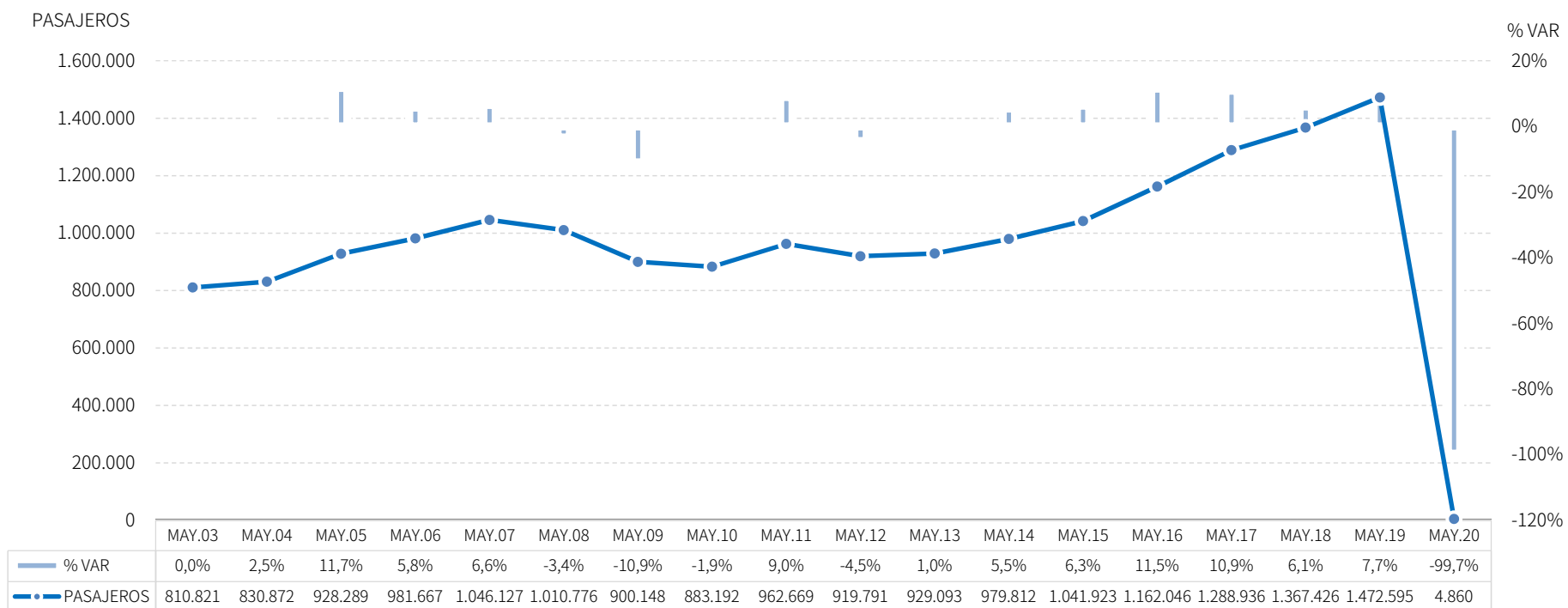
Estos vuelos suponen la llegada de 4.860 pasajeros, un descenso del -99,7% respecto al mes de mayo de 2019. Este resultado negativo se observa tanto en las llegadas desde aeropuertos nacionales, que ha experimentado una tasa de variación del -98,9%, como en las internacionales (-99,9%).



Fuente: SAETA a partir de datos de Aeropuertos Españoles y Navegación Aérea (AENA)

EVOLUCIÓN LLEGADAS DE PASAJEROS

Estos resultados suponen el peor mes de mayo de la serie disponible, tanto en términos absolutos como relativos. El siguiente gráfico muestra con claridad lo excepcional de esta situación.



Fuente: SAETA a partir de datos de Aeropuertos Españoles y Navegación Aérea (AENA)

POSICIÓN ANDALUCÍA: LLEGADAS DE PASAJEROS

Andalucía ocupa la quinta posición en el ranking de llegadas de pasajeros de España con una cuota del 4,0%, mostrando un descenso similar a la media nacional en este mes.

Total llegadas		MAYO 20	% VAR	CUOTA
1	Madrid	38.576	-98,6%	31,7%
2	Canarias	35.449	-97,8%	29,1%
3	Cataluña	23.000	-99,1%	18,9%
4	Baleares	17.200	-99,2%	14,1%
5	Andalucía	4.860	-99,7%	4,0%
6	C. Valenciana	1.138	-99,9%	0,9%
Total	España	121.788	-99,0%	100,0%

Llegadas procedentes de aeropuertos españoles		MAYO 20	% VAR	CUOTA
1	Canarias	34.333	-95,4%	44,0%
2	Baleares	15.894	-97,0%	20,4%
3	Cataluña	11.012	-98,2%	14,1%
4	Madrid	10.642	-98,5%	13,6%
5	Andalucía	4.241	-98,9%	5,4%
6	C. Valenciana	405	-99,8%	0,5%
Total	España	78.073	-97,9%	100,0%

Llegadas procedentes de aeropuertos extranjeros		MAYO 20	% VAR	CUOTA
1	Madrid	27.934	-98,6%	63,9%
2	Cataluña	11.988	-99,4%	27,4%
3	Baleares	1.306	-99,9%	3,0%
4	Canarias	1.116	-99,9%	2,6%
5	C. Valenciana	733	-99,9%	1,7%
6	Andalucía	619	-99,9%	1,4%
Total	España	43.715	-99,5%	100,0%

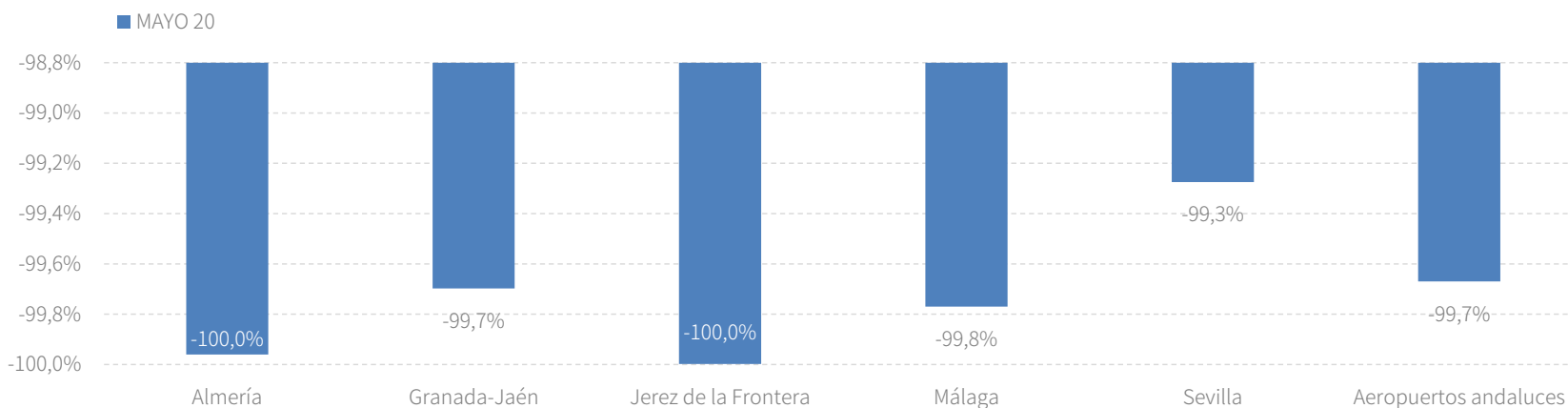
Fuente: SAETA a partir de datos de Aeropuertos Españoles y Navegación Aérea (AENA)

RESULTADOS PROVINCIALES

En mayo de 2020, las llegadas de pasajeros a todos los aeropuertos andaluces son prácticamente nulas.

MAYO 20	VUELOS	% VAR	CUOTA	PASAJEROS	% VAR	CUOTA
Almería	5	-98,9%	3,3%	21	-100,0%	0,4%
Granada-Jaén	8	-98,1%	5,3%	161	-99,7%	3,3%
Jerez de la Frontera	1	-99,8%	0,7%	1	-100,0%	0,0%
Málaga	83	-98,7%	54,6%	2.217	-99,8%	45,6%
Sevilla	55	-97,7%	36,2%	2.460	-99,3%	50,6%
Aeropuertos andaluces	152	-98,5%	100,0%	4.860	-99,7%	100,0%

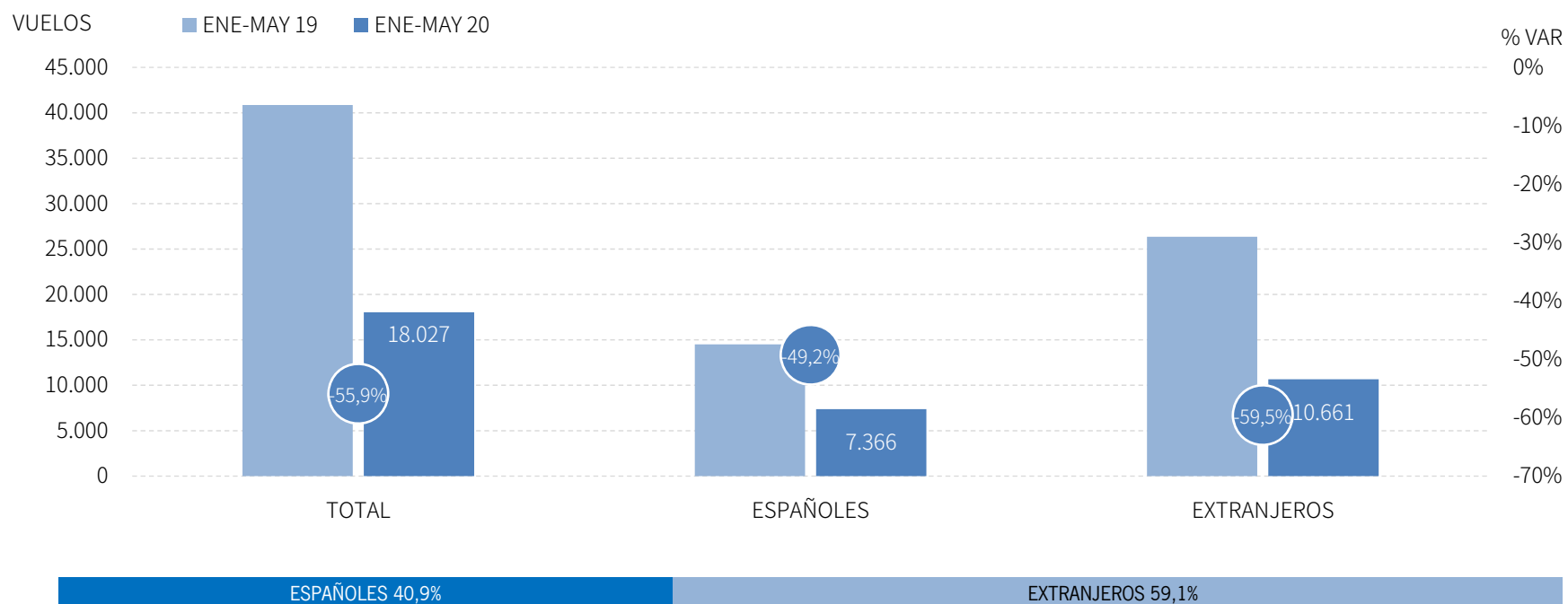
Fuente: SAETA a partir de datos de Aeropuertos Españoles y Navegación Aérea (AENA)



Fuente: SAETA a partir de datos de Aeropuertos Españoles y Navegación Aérea (AENA)

LLEGADAS DE VUELOS

Los aeropuertos andaluces han recibido 18 mil vuelos en el acumulado enero-mayo de 2020, lo que supone un descenso del -55,9% respecto al mismo periodo del año anterior. En este acumulado, los vuelos nacionales decrecen un -49,2%, mientras que el mercado internacional registra un decremento del -59,5%.



Fuente: SAETA a partir de datos de Aeropuertos Españoles y Navegación Aérea (AENA)

LLEGADAS DE PASAJEROS

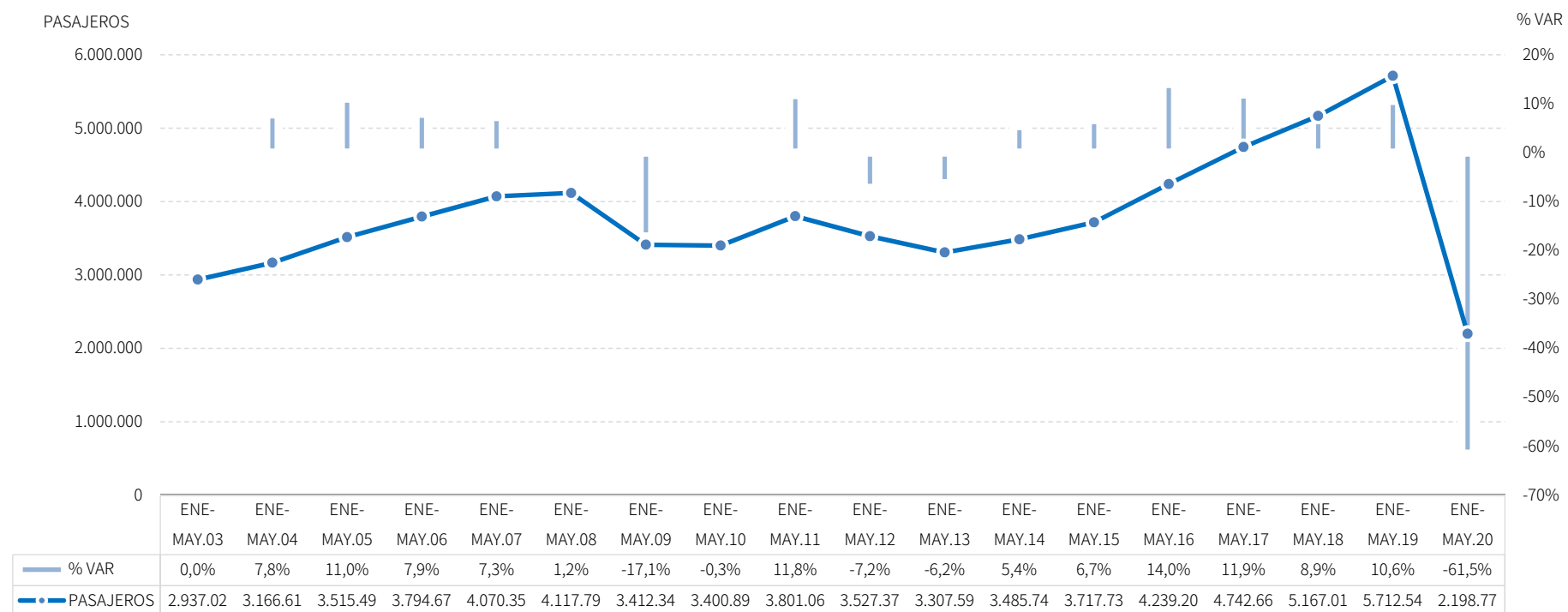
Estos vuelos suponen la llegada de 2,2 millones de pasajeros, un descenso del -61,5% respecto al mismo periodo de 2019. Este resultado es producto de las caídas registradas tanto por el mercado nacional, que ha experimentado una tasa de variación del -55,3%, como del internacional (-64,1%).



Fuente: SAETA a partir de datos de Aeropuertos Españoles y Navegación Aérea (AENA)

EVOLUCIÓN LLEGADAS DE PASAJEROS

Los descensos registrados en el mes de marzo, abril y mayo han neutralizado los crecimientos registrados en los dos primeros meses del año, arrojando una tasa de descenso sin precedentes.



Fuente: SAETA a partir de datos de Aeropuertos Españoles y Navegación Aérea (AENA)

POSICIÓN ANDALUCÍA (PASAJEROS)

Andalucía ocupa la cuarta posición en el ranking de llegadas de pasajeros en España con una cuota del 10,7%, decreciendo con similar intensidad que la media nacional en este acumulado, tanto en las llegadas procedentes de aeropuertos nacionales como en las procedentes del extranjero.

Total llegadas		2018M08	% VAR	CUOTA
1	Madrid	5.562.272	-53,4%	27,0%
2	Canarias	4.377.265	-52,2%	21,2%
3	Cataluña	4.090.408	-60,3%	19,8%
4	Andalucía	2.198.770	-61,5%	10,7%
5	C. Valenciana	1.658.470	-61,4%	8,0%
6	Baleares	1.496.523	-74,9%	7,3%
Total	España	20.613.859	-59,0%	100,0%

Llegadas procedentes de aeropuertos españoles		2018M08	% VAR	CUOTA
1	Canarias	1.623.597	-52,5%	21,9%
2	Madrid	1.541.619	-53,0%	20,8%
3	Cataluña	1.217.878	-55,8%	16,5%
4	Baleares	998.808	-55,2%	13,5%
5	Andalucía	753.993	-55,3%	10,2%
6	C. Valenciana	324.067	-57,8%	4,4%
Total	España	7.396.916	-54,6%	100,0%

Llegadas procedentes de aeropuertos extranjeros		2018M08	% VAR	CUOTA
1	Madrid	4.020.653	-53,6%	30,4%
2	Cataluña	2.872.530	-62,0%	21,7%
3	Canarias	2.753.668	-52,0%	20,8%
4	Andalucía	1.444.777	-64,1%	10,9%
5	C. Valenciana	1.334.403	-62,2%	10,1%
6	Baleares	497.715	-86,6%	3,8%
Total	España	13.216.943	-61,2%	100,0%

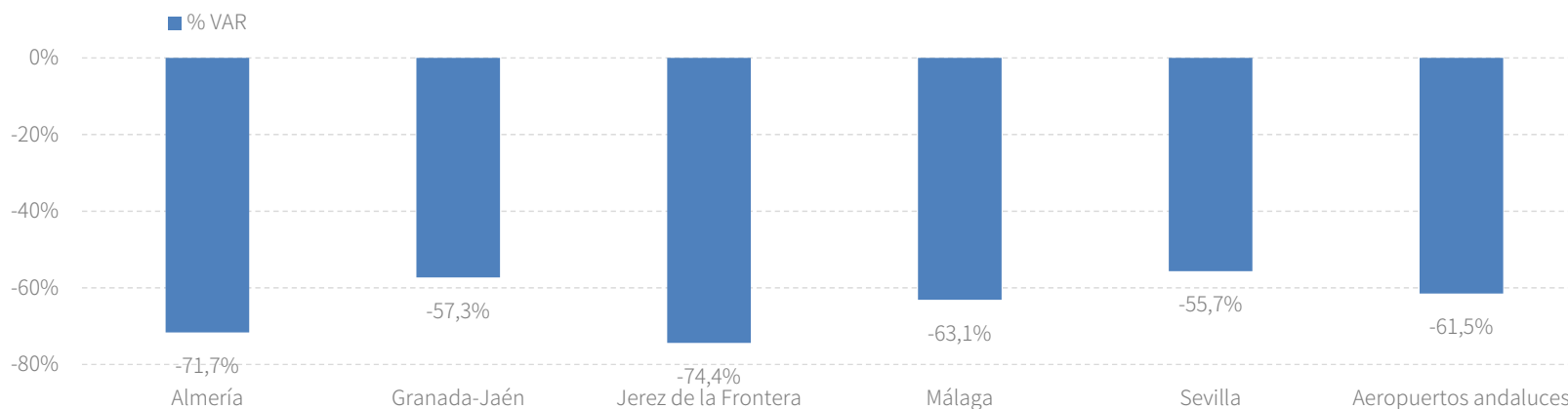
Fuente: SAETA a partir de datos de Aeropuertos Españoles y Navegación Aérea (AENA)

RESULTADOS PROVINCIALES

En el periodo enero-mayo de 2020, todos los aeropuertos andaluces presentan resultados negativos en llegadas tanto de vuelos como de pasajeros.

ENE-MAY 20	VUELOS	% VAR	CUOTA	PASAJEROS	% VAR	CUOTA
Almería	615	-60,4%	3,4%	43.921	-71,7%	2,0%
Granada-Jaén	1.023	-49,5%	5,7%	105.457	-57,3%	4,8%
Jerez de la Frontera	496	-67,0%	2,8%	50.675	-74,4%	2,3%
Málaga	10.474	-58,4%	58,1%	1.327.466	-63,1%	60,4%
Sevilla	5.416	-48,8%	30,0%	671.235	-55,7%	30,5%
Aeropuertos andaluces	18.027	-55,9%	100,0%	2.198.770	-61,5%	100,0%

Fuente: SAETA a partir de datos de Aeropuertos Españoles y Navegación Aérea (AENA)



Fuente: SAETA a partir de datos de Aeropuertos Españoles y Navegación Aérea (AENA)

PREVISIONES

Las previsiones de reservas de slots para el acumulado enero-agosto muestran un descenso del -53,8% en el total de aeropuertos andaluces.

Andalucía	Junio 2020		Julio 2020		Agosto 2020		Acumulado Ene. - Ago.	Var. del acumulado Ene. - Ago.
	Pred.	% var	Pred.	% var	Pred.	% var		
Aeronaves								
Españoles	270	-91,4	1.972	-39,6	2.523	-17,1	12.131	-49,4
Extranjeros	263	-96,4	3.990	-47,3	6.493	-13,6	21.407	-56,0
CBC´s	192	-96,1	2.607	-48,0	4.630	-8,6	19.185	-54,7
Tradicionales	341	-93,9	3.355	-42,3	4.386	-20,1	14.353	-52,7
Total	533	-94,9	5.962	-44,9	9.016	-14,6	33.538	-53,8
Fuente: SAETA a partir de datos de Aeropuertos Españoles y Navegación Aérea (AENA)								

Aeropuertos de Andalucía	Junio 2020		Julio 2020		Agosto 2020		Acumulado Ene. - Ago.	Var. del acumulado Ene. - Ago. %
	Pred.	% var	Pred.	% var	Pred.	% var		
Aeronaves								
Almería	4	-99,2	241	-53,4	370	-19,2	1.230	-59,1
Granada-Jaén	7	-98,3	282	-34,4	317	-18,5	1.629	-50,2
Jerez de la Fra.	8	-98,0	215	-48,2	343	-21,0	1.062	-61,5
Málaga	406	-94,0	3.722	-48,5	6.197	-13,1	20.799	-55,1
Sevilla	108	-95,3	1.502	-32,7	1.789	-16,7	8.815	-48,9
Fuente: SAETA a partir de datos de Aeropuertos Españoles y Navegación Aérea (AENA)								

ANEXO DE TABLAS

Aeropuertos andaluces

Andalucía	Mayo 20	Variación mensual May.20/May.19		Acumulado Ene-May.20	Var. del acumulado Ene-May.20/Ene-May.19		
		%	Diferencias		%	Diferencias	
Pasajeros							
Españoles	4.241	-98,9	-369.185	753.993	-55,3	-934.146	
Extranjeros	619	-99,9	-1.098.550	1.444.777	-64,1	-2.579.632	
CBC´s	4.223	-99,6	-1.149.552	1.709.529	-61,4	-2.718.223	
Tradicionales	637	-99,8	-318.183	489.241	-61,9	-795.555	
Total	4.860	-99,7	-1.467.735	2.198.770	-61,5	-3.513.778	
Aeronaves							
Españoles	100	-96,9	-3.093	7.366	-49,2	-7.137	
Extranjeros	52	-99,3	-7.021	10.661	-59,5	-15.690	
CBC´s	91	-98,7	-6.855	11.756	-57,1	-15.640	
Tradicionales	61	-98,2	-3.259	6.271	-53,4	-7.187	
Total	152	-98,5	-10.114	18.027	-55,9	-22.827	
Cuota nacional (pasajeros)							
Españoles	5,4	--	-4,8	10,2	--	-0,2	
Extranjeros	1,4	--	-11,1	10,9	--	-0,9	
CBC´s	11,0	--	-4,4	15,1	--	0,0	
Tradicionales	0,8	--	-5,7	5,2	--	-0,8	
Total	4,0	--	-7,8	10,7	--	-0,7	

Fuente: SAETA a partir de datos de Aeropuertos Españoles y Navegación Aérea (AENA)

Aeropuerto de Almería

Aeropuerto de Almería	Mayo 20	Variación mensual May.20/May.19		Acumulado Ene-May.20	Var. del acumulado Ene-May.20/Ene-May.19		
		%	Diferencias		%	Diferencias	
Pasajeros							
Españoles	5	-100,0	-17.383	35.030	-60,5	-53.589	
Extranjeros	16	-100,0	-35.679	8.891	-86,6	-57.454	
CBC´s	--	--	--	11.560	-82,0	-52.557	
Tradicionales	21	-99,9	-23.312	32.361	-64,4	-58.486	
Total	21	-100,0	-53.062	43.921	-71,7	-111.043	
Aeronaves							
Españoles	2	-99,1	-221	535	-50,9	-554	
Extranjeros	3	-98,7	-221	80	-82,8	-384	
CBC´s	--	--	--	79	-80,4	-324	
Tradicionales	5	-98,1	-260	536	-53,4	-614	
Total	5	-98,9	-442	615	-60,4	-938	

Fuente: SAETA a partir de datos de Aeropuertos Españoles y Navegación Aérea (AENA)

Aeropuerto de Granada-Jaén

Aeropuerto de Granada-Jaén	Mayo 20	Variación mensual May.20/May.19		Acumulado Ene-May.20	Var. del acumulado Ene-May.20/Ene-May.19	
		%	Diferencias		%	Diferencias
Pasajeros						
Españoles	161	-99,6	-42.201	86.641	-56,4	-111.857
Extranjeros	0	-100,0	-10.921	18.816	-61,2	-29.741
CBC ´s	161	-99,6	-38.503	75.631	-58,9	-108.229
Tradicionales	--	--	--	29.826	-52,8	-33.369
Total	161	-99,7	-53.122	105.457	-57,3	-141.598
Aeronaves						
Españoles	8	-97,6	-328	856	-49,0	-821
Extranjeros	0	-100,0	-83	167	-52,3	-183
CBC ´s	8	-96,7	-236	582	-50,6	-597
Tradicionales	--	--	--	441	-48,0	-407
Total	8	-98,1	-411	1.023	-49,5	-1.004

Fuente: SAETA a partir de datos de Aeropuertos Españoles y Navegación Aérea (AENA)

Aeropuerto de Jerez de la Frontera

Aeropuerto de Jerez de la Frontera	Mayo 20	Variación mensual May.20/May.19		Acumulado Ene-May.20	Var. del acumulado Ene-May.20/Ene-May.19	
		%	Diferencias		%	Diferencias
Pasajeros						
Españoles	--	--	--	40.610	-64,0	-72.052
Extranjeros	1	-100,0	-35.455	10.065	-88,2	-75.161
CBC ´s	--	--	--	25.294	-72,6	-66.944
Tradicionales	1	-100,0	-31.820	25.381	-76,0	-80.269
Total	1	-100,0	-62.382	50.675	-74,4	-147.213
Aeronaves						
Españoles	--	--	--	401	-57,0	-532
Extranjeros	1	-99,6	-231	95	-83,4	-476
CBC ´s	--	--	--	172	-70,6	-414
Tradicionales	1	-99,6	-268	324	-64,7	-594
Total	1	-99,8	-450	496	-67,0	-1.008

Fuente: SAETA a partir de datos de Aeropuertos Españoles y Navegación Aérea (AENA)

Aeropuerto de Málaga

Aeropuerto de Málaga	Mayo 20	Variación mensual		Acumulado Ene-May.20	Var. del acumulado	
		May.20/May.19			Ene-May.20/Ene-May.19	
		%	Diferencias		%	Diferencias
Pasajeros						
Españoles	1.626	-98,7	-122.702	257.697	-54,3	-306.121
Extranjeros	591	-99,9	-839.746	1.069.769	-64,8	-1.965.365
CBC´s	1.620	-99,8	-761.337	1.004.976	-63,7	-1.760.114
Tradicionales	597	-99,7	-201.111	322.490	-61,3	-511.372
Total	2.217	-99,8	-962.448	1.327.466	-63,1	-2.271.486
Aeronaves						
Españoles	38	-96,8	-1.153	2.672	-50,8	-2.757
Extranjeros	45	-99,2	-5.320	7.802	-60,5	-11.954
CBC´s	35	-99,2	-4.505	6.720	-60,2	-10.170
Tradicionales	48	-97,6	-1.968	3.754	-54,7	-4.541
Total	83	-98,7	-6.473	10.474	-58,4	-14.711

Fuente: SAETA a partir de datos de Aeropuertos Españoles y Navegación Aérea (AENA)

Aeropuerto de Sevilla

Aeropuerto de Sevilla	Mayo 20	Variación mensual		Acumulado Ene-May.20	Var. del acumulado	
		May.20/May.19			Ene-May.20/Ene-May.19	
		%	Diferencias		%	Diferencias
Pasajeros						
Españoles	2.449	-98,5	-159.964	334.012	-53,9	-390.505
Extranjeros	11	-100,0	-176.749	337.223	-57,3	-451.916
CBC´s	2.442	-99,2	-289.400	592.068	-55,2	-730.379
Tradicionales	18	-100,0	-47.313	79.167	-58,6	-112.042
Total	2.460	-99,3	-336.713	671.235	-55,7	-842.421
Aeronaves						
Españoles	52	-95,7	-1.171	2.901	-46,0	-2.469
Extranjeros	3	-99,7	-1.166	2.515	-51,7	-2.693
CBC´s	48	-97,3	-1.750	4.203	-49,6	-4.135
Tradicionales	7	-98,8	-587	1.213	-45,8	-1.027
Total	55	-97,7	-2.337	5.416	-48,8	-5.162

Fuente: SAETA a partir de datos de Aeropuertos Españoles y Navegación Aérea (AENA)

Aeropuertos de las principales CC.AA. Turísticas

Principales CC.AA. Turísticas	Mayo 20	Variación mensual May.20/May.19		Acumulado Ene-May.20	Var. del acumulado Ene-May.20/Ene-May.19	
		%	Diferencias		%	Diferencias
España						
Pasajeros	121.788	-99,0	-12.323.876	20.613.859	-59,0	-29.693.594
CBC´s	38.542	-99,5	-7.474.400	11.284.167	-61,3	-17.851.960
Tradicionales	83.246	-98,3	-4.849.476	9.329.692	-55,9	-11.841.634
Aeronaves	2.575	-97,1	-85.979	169.155	-54,3	-201.311
CBC´s	629	-98,6	-45.087	76.791	-57,8	-105.210
Tradicionales	1.946	-95,5	-40.892	92.364	-51,0	-96.101
Madrid (C. de)						
Pasajeros	38.576	-98,6	-2.635.769	5.562.272	-53,4	-6.379.157
Aeronaves	419	-97,6	-17.242	40.356	-49,9	-40.161
Canarias						
Pasajeros	35.449	-97,8	-1.611.936	4.377.265	-52,2	-4.772.813
Aeronaves	1.045	-92,9	-13.735	40.787	-48,6	-38.610
Balears (Illes)						
Pasajeros	17.200	-99,2	-2.263.719	1.496.523	-74,9	-4.458.964
Aeronaves	415	-97,4	-15.370	13.976	-69,0	-31.064
Cataluña						
Pasajeros	23.000	-99,1	-2.549.122	4.090.408	-60,3	-6.223.035
Aeronaves	416	-97,4	-15.728	29.797	-55,3	-36.928
C. Valenciana						
Pasajeros	1.138	-99,9	-1.090.519	1.658.470	-61,4	-2.643.461
Aeronaves	42	-99,4	-7.476	13.351	-56,4	-17.294
Andalucía						
Pasajeros	4.860	-99,7	-1.467.735	2.198.770	-61,5	-3.513.778
Aeronaves	152	-98,5	-10.114	18.027	-55,9	-22.827

Fuente: SAETA a partir de datos de Aeropuertos Españoles y Navegación Aérea (AENA)