



# Informe mensual de coyuntura del movimiento aeroportuario de Andalucía

**Nº 183 • MARZO - 2022**

Coyuntura turística de Andalucía



## INFORME MENSUAL DE COYUNTURA DEL MOVIMIENTO AEROPORTUARIO DE ANDALUCÍA

Publicación Oficial de la Consejería de Turismo, Regeneración, Justicia y Administración Local

### COLECCIÓN

Coyuntura turística de Andalucía

### EDITA

Consejería de Turismo, Regeneración, Justicia y Administración Local de la Junta de Andalucía

Plaza Nueva, 4

41001 Sevilla

NPU-1-10-220092-PDF

Formulario de contacto:

[https://juntadeandalucia.es/organismos/turismoregeneracionjusticiayadministracionlocal/servicios/app/csu-peticion.html?cat\\_servicio\\_id=22](https://juntadeandalucia.es/organismos/turismoregeneracionjusticiayadministracionlocal/servicios/app/csu-peticion.html?cat_servicio_id=22)

### ELABORA

Empresa Pública para la Gestión del Turismo y del Deporte de Andalucía.

C/ Compañía nº 40

29008, Málaga

T. 951 299 300 Fax. 951 299 365

Correo e.: [saeta@andalucia.org](mailto:saeta@andalucia.org)

Depósito Legal:

ISSN: 1696-1315

Publicado en Sevilla (España)

Publicación electrónica mensual (12 números al año) disponible a texto completo en la página web de la Consejería de Turismo, Regeneración, Justicia y Administración Local e indizada en el catálogo del Centro de Documentación y Publicaciones

<https://www.juntadeandalucia.es/cultura/idea/opacidea/abnetcl.cgi?SUBC=210701>

Los contenidos de esta publicación pueden ser reproducidos siempre que se indique la fuente.

## INDICE DE CONTENIDOS

---

- Principales claves
- Análisis mensual: vuelos, pasajeros, evolución, posición Andalucía, resultados provinciales.
- Análisis acumulado: vuelos, pasajeros, evolución, posición Andalucía, resultados provinciales.
- Previsiones a tres meses vista
- Anexo de tablas

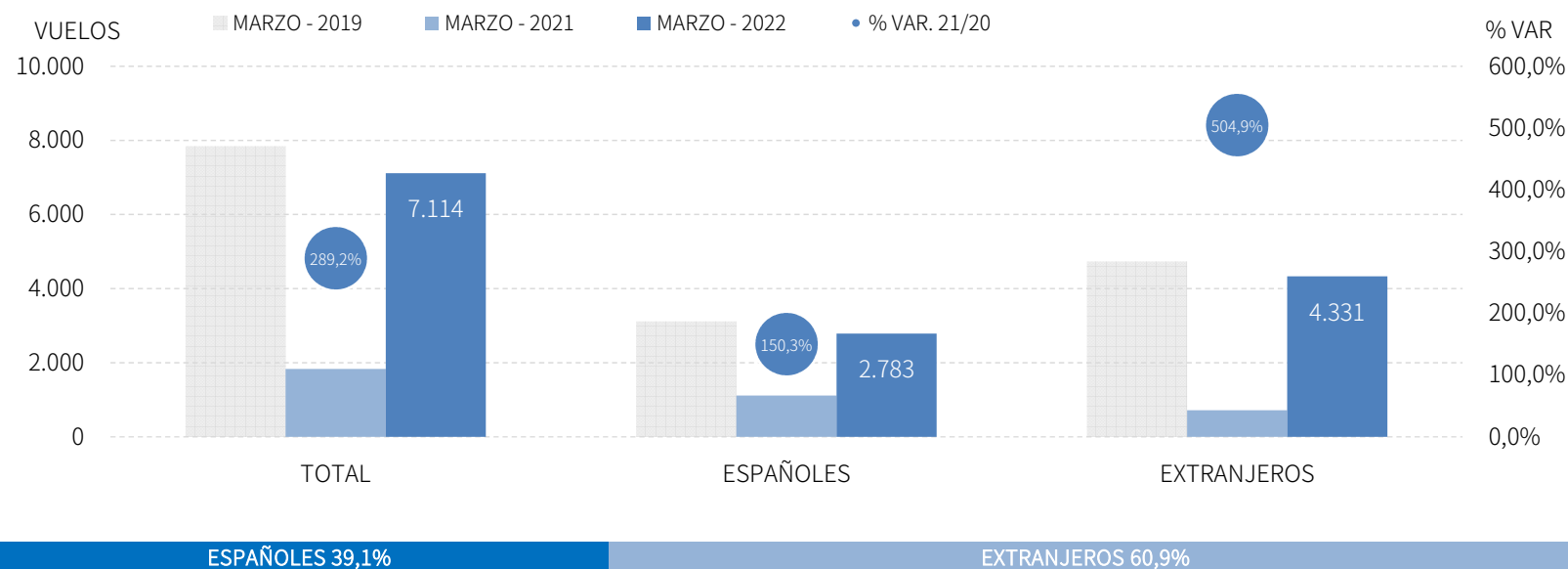
## PRINCIPALES CLAVES

---

- Los aeropuertos andaluces han recibido 7.114 vuelos en **marzo** de 2022, lo que supone un incremento del +289,2% respecto al mismo mes del año anterior, o lo que es lo mismo, 5.286 vuelos más, y se han registrado 941.713 llegadas de pasajeros, un aumento del +626,3% respecto al mes de marzo de 2021, 812.057 pasajeros más en términos absolutos.
- Asimismo, aún se observa una gran distancia entre los datos de llegadas de este mes y los **niveles registrados antes de la pandemia**, si bien es cierto que en el caso de llegadas procedentes de aeropuertos nacionales la distancia respecto a marzo de 2019 es algo menor que la que muestran las operaciones internacionales (-14,2% frente a -17,5%).
- En el **acumulado del primer trimestre del año**, los aeropuertos andaluces han recibido 17.704 vuelos, que suponen la llegada de 2,1 millones de pasajeros, un incremento del +556,1% respecto al mismo periodo de 2021. Este resultado es producto de la subida registrada tanto por el mercado nacional, que ha experimentado una tasa de variación del +315,9%, como del internacional, que registra un aumento del +857,5%. Todo ello en un contexto en el que la distancia hasta los niveles pre-pandemia aún es elevada.
- Las **previsiones**, basadas en la reservas de slots por parte de las compañías aéreas, muestran un incremento de vuelos del +147,3% para el acumulado del primer semestre del año 2022, con mayor intensidad en las llegadas de pasajeros procedentes de aeropuertos internacionales, para los que se prevé un incremento del +180,4%.

## LLEGADAS DE VUELOS

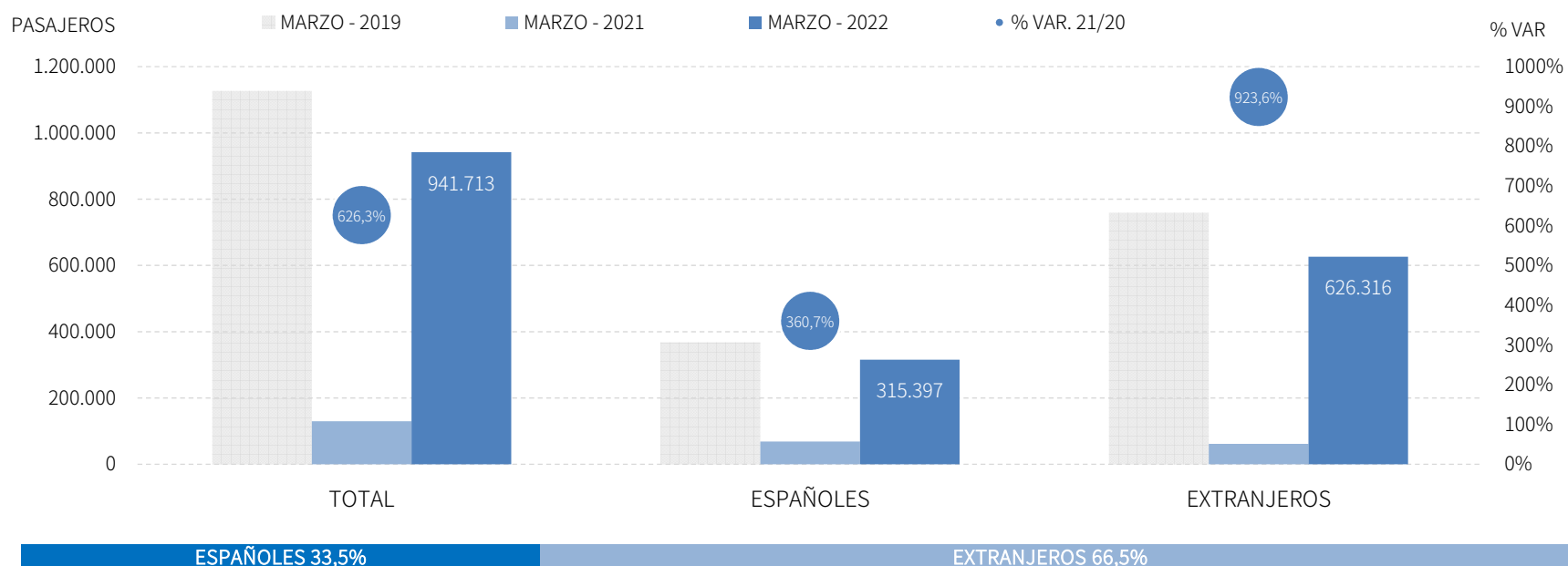
Los aeropuertos andaluces han recibido 7.114 vuelos en marzo de 2022, un incremento relativo del +289,2%, aunque aún nos encontramos ligeramente por debajo de los niveles registrados en marzo de 2019, en el que se registraron 7.844 vuelos. En este contexto, tanto los vuelos nacionales como, sobre todo, los internacionales, presentan elevadas tasas de crecimiento respecto al mismo mes del año 2021.



Fuente: SAETA a partir de datos de Aeropuertos Españoles y Navegación Aérea (AENA)

## LLEGADAS DE PASAJEROS

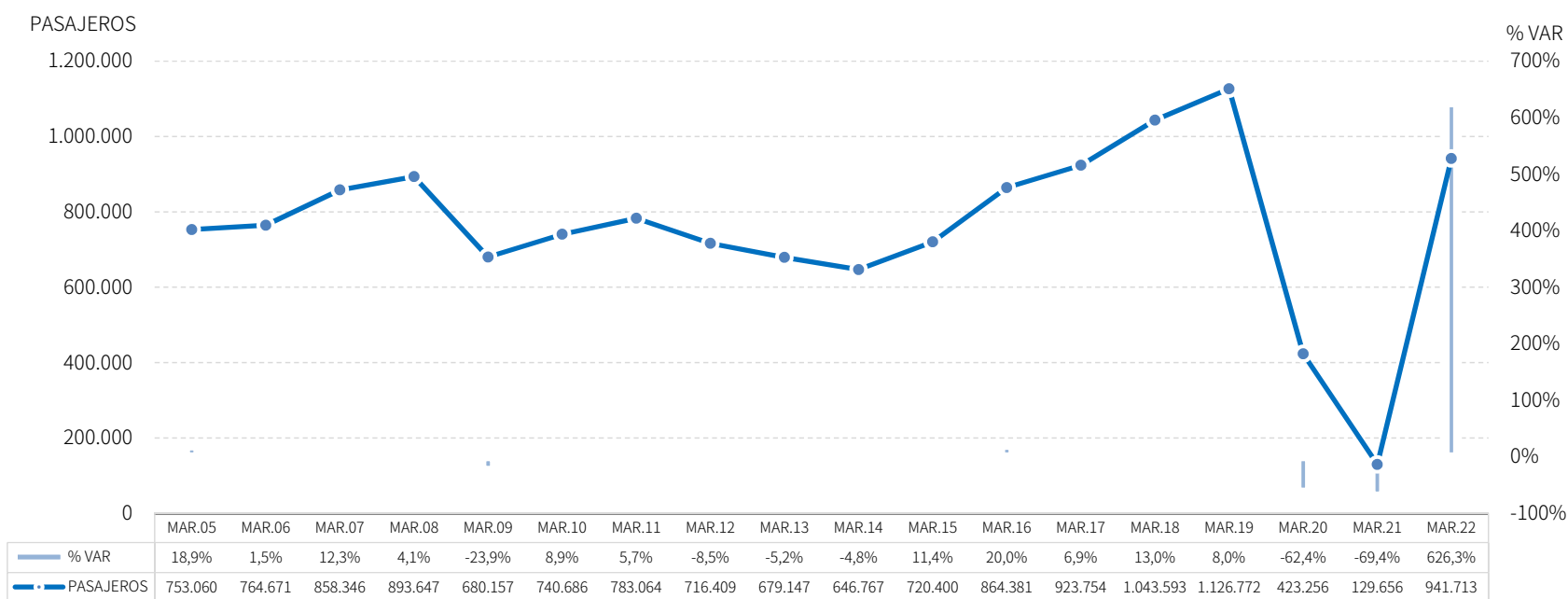
Estos vuelos suponen la llegada de 941.713 pasajeros, un incremento del +626,3%, aunque aún se sitúa a gran distancia de los 1.126.772 pasajeros recibidos en marzo de 2019. Este resultado se observa igualmente en las llegadas desde aeropuertos nacionales e internacionales, aunque en el caso de los primeros la distancia respecto a marzo de 2019 es algo menor (-14,2% frente a -17,5%).



Fuente: SAETA a partir de datos de Aeropuertos Españoles y Navegación Aérea (AENA)

# EVOLUCIÓN LLEGADAS DE PASAJEROS

Estos resultados muestran síntomas claros de recuperación y se sitúan en niveles similares a marzo de 2017.



Fuente: SAETA a partir de datos de Aeropuertos Españoles y Navegación Aérea (AENA)

## POSICIÓN ANDALUCÍA: LLEGADAS DE PASAJEROS

Andalucía ocupa la cuarta posición en el ranking de llegadas de pasajeros de España con una cuota del 12,0%, situándose en la misma posición en las llegadas internacionales.

Total llegadas		MARZO - 2022	% VAR	CUOTA
1	Madrid (C. de)	1.810.617	282,1%	23,1%
2	Canarias	1.787.374	330,6%	22,8%
3	Cataluña	1.375.895	577,1%	17,6%
<b>4</b>	<b>Andalucía</b>	<b>941.713</b>	<b>626,3%</b>	<b>12,0%</b>
5	Balears (Illes)	755.898	255,2%	9,6%
6	C. Valenciana	693.625	922,1%	8,9%
Total	España	7.836.088	390,5%	100,0%

Llegadas procedentes de aeropuertos españoles		MARZO - 2022	% VAR	CUOTA
1	Canarias	642.399	105,2%	22,7%
2	Madrid (C. de)	516.194	149,8%	18,2%
3	Cataluña	427.918	299,0%	15,1%
4	Balears (Illes)	426.742	210,2%	15,1%
<b>5</b>	<b>Andalucía</b>	<b>315.397</b>	<b>360,7%</b>	<b>11,1%</b>
6	C. Valenciana	147.030	481,1%	5,2%
Total	España	2.833.178	199,1%	100,0%

Llegadas procedentes de aeropuertos extranjeros		MARZO - 2022	% VAR	CUOTA
1	Madrid (C. de)	1.294.423	384,5%	25,9%
2	Canarias	1.144.975	1.021,7%	22,9%
3	Cataluña	947.977	888,0%	18,9%
<b>4</b>	<b>Andalucía</b>	<b>626.316</b>	<b>923,6%</b>	<b>12,5%</b>
5	C. Valenciana	546.595	1.184,2%	10,9%
6	Balears (Illes)	329.156	337,5%	6,6%
Total	España	5.002.910	669,2%	100,0%

Fuente: SAETA a partir de datos de Aeropuertos Españoles y Navegación Aérea (AENA)

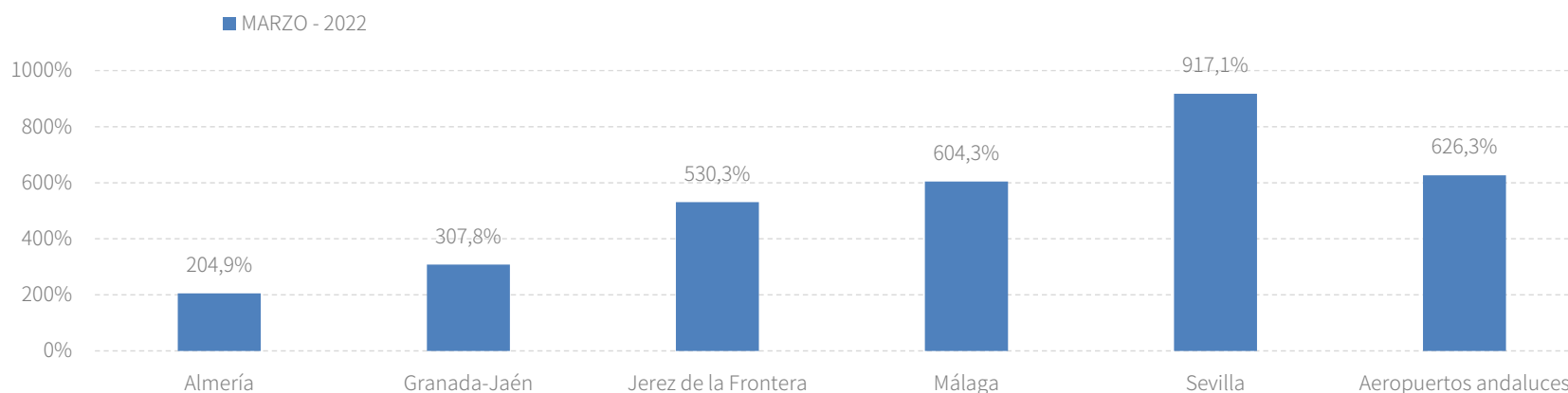


## RESULTADOS PROVINCIALES

En marzo de 2022, las llegadas de pasajeros a todos los aeropuertos andaluces muestran elevadas tasas de crecimiento, aunque aún se sitúan aún por debajo de los niveles de llegadas de años anteriores.

MARZO - 2022	VUELOS	% VAR	CUOTA	PASAJEROS	% VAR	CUOTA
Almería	180	65,1%	2,5%	15.702	204,9%	1,7%
Granada-Jaén	276	128,1%	3,9%	31.983	307,8%	3,4%
Jerez de la Frontera	212	158,5%	3,0%	22.937	530,3%	2,4%
Málaga	4.339	299,9%	61,0%	598.040	604,3%	63,5%
Sevilla	1.947	528,1%	27,4%	271.025	917,1%	28,8%
<b>Aeropuertos andaluces</b>	<b>7.114</b>	<b>289,2%</b>	<b>100,0%</b>	<b>941.713</b>	<b>626,3%</b>	<b>100,0%</b>

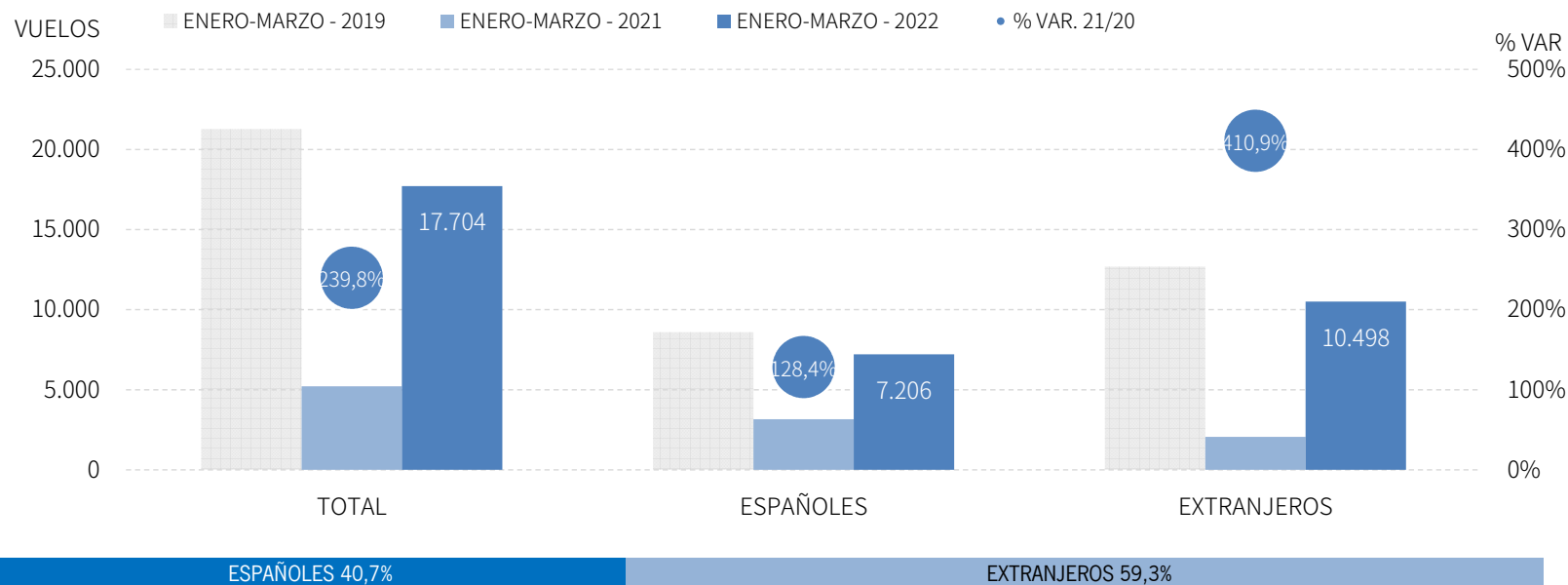
Fuente: SAETA a partir de datos de Aeropuertos Españoles y Navegación Aérea (AENA)



Fuente: SAETA a partir de datos de Aeropuertos Españoles y Navegación Aérea (AENA)

## LLEGADAS DE VUELOS

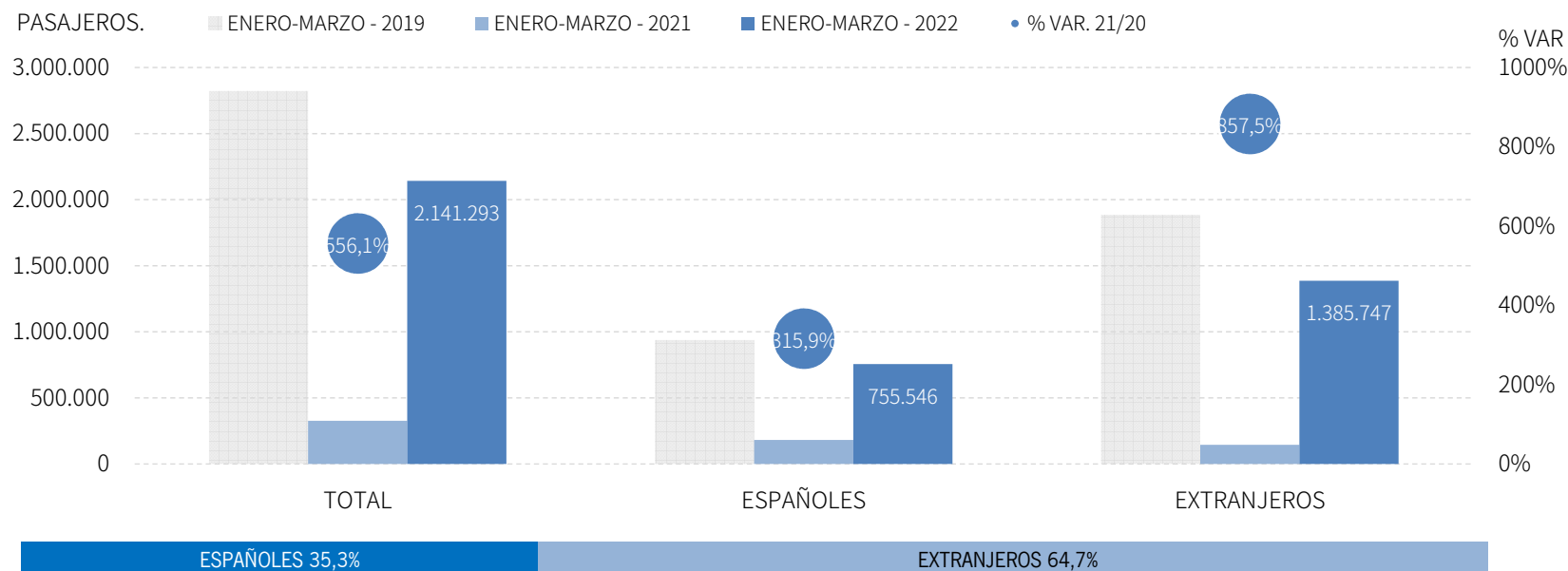
Los aeropuertos andaluces han recibido 17.704 vuelos en el acumulado del primer trimestre de 2022, lo que supone un crecimiento del +239,8% respecto al mismo periodo del año anterior. En este acumulado, los vuelos nacionales crecen un +128,4%, mientras que el mercado internacional registra un crecimiento del +410,9%.



Fuente: SAETA a partir de datos de Aeropuertos Españoles y Navegación Aérea (AENA)

## LLEGADAS DE PASAJEROS

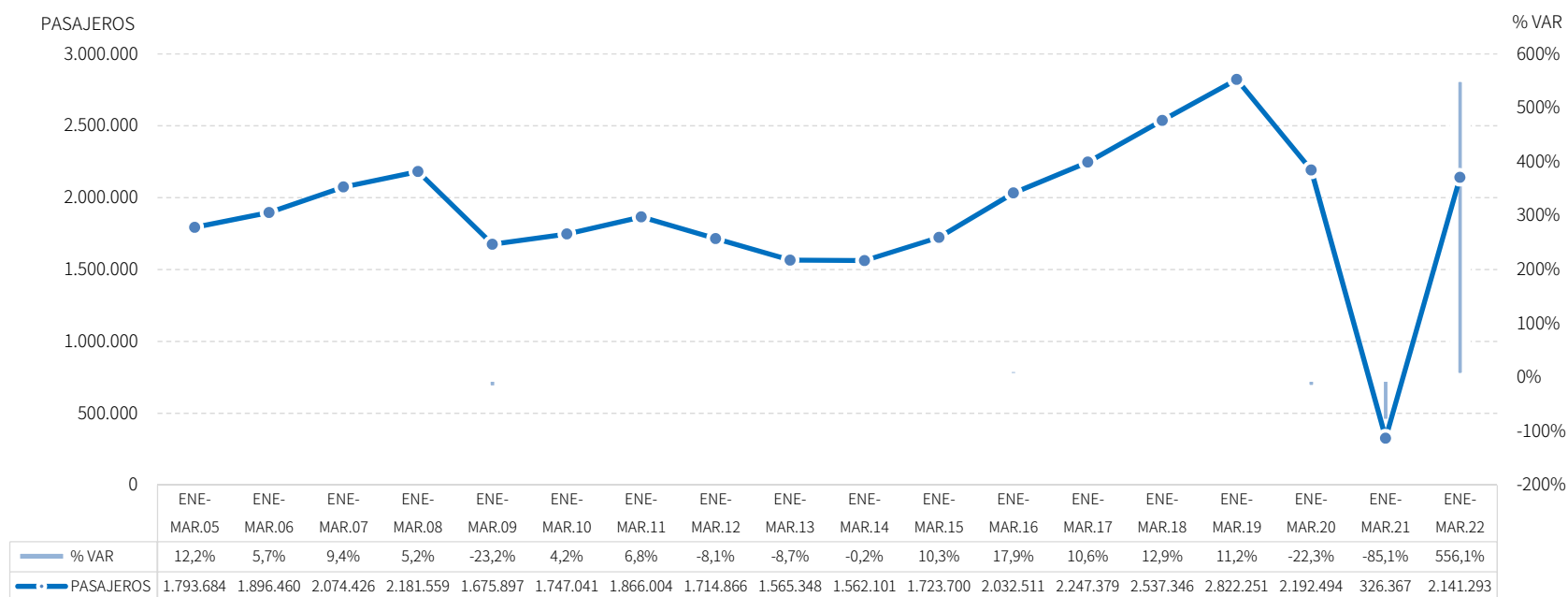
Estos vuelos suponen la llegada de 2,1 millones de pasajeros, un incremento del +556,1% respecto al mismo periodo de 2021. Este resultado es producto de la subida registrada tanto por el mercado nacional, que ha experimentado una tasa de variación positiva del +315,9%, como del internacional, que registra un aumento del +857,5%. Todo ello en un contexto en el que la distancia hasta los niveles pre-pandemia aún es elevada.



Fuente: SAETA a partir de datos de Aeropuertos Españoles y Navegación Aérea (AENA)

# EVOLUCIÓN LLEGADAS DE PASAJEROS

Estas cifras suponen el segundo peor resultado para este acumulado desde que se tienen datos.



Fuente: SAETA a partir de datos de Aeropuertos Españoles y Navegación Aérea (AENA)

## POSICIÓN ANDALUCÍA (PASAJEROS)

Andalucía ocupa la cuarta posición en el ranking de llegadas de pasajeros en España con una cuota del 11,4%, presentando un incremento superior a la media española tanto en el total de llegadas como en la desagregación de llegadas nacionales e internacionales.

Total llegadas		ENE-MAR 22	% VAR	CUOTA
1	Madrid (C. de)	4.604.734	259,0%	24,4%
2	Canarias	4.559.736	354,0%	24,2%
3	Cataluña	3.241.799	472,8%	17,2%
<b>4</b>	<b>Andalucía</b>	<b>2.141.293</b>	<b>556,1%</b>	<b>11,4%</b>
5	Balears (Illes)	1.600.624	275,9%	8,5%
6	C. Valenciana	1.585.516	816,8%	8,4%
Total	España	18.835.992	367,8%	100,0%

Llegadas procedentes de aeropuertos españoles		ENE-MAR 22	% VAR	CUOTA
1	Canarias	1.663.863	125,5%	23,4%
2	Madrid (C. de)	1.391.473	154,5%	19,6%
3	Cataluña	1.072.037	255,9%	15,1%
4	Balears (Illes)	1.018.417	218,3%	14,3%
<b>5</b>	<b>Andalucía</b>	<b>755.546</b>	<b>315,9%</b>	<b>10,6%</b>
6	C. Valenciana	342.976	407,8%	4,8%
Total	España	7.109.316	198,0%	100,0%

Llegadas procedentes de aeropuertos extranjeros		ENE-MAR 22	% VAR	CUOTA
1	Madrid (C. de)	3.213.261	336,6%	27,4%
2	Canarias	2.895.873	986,5%	24,7%
3	Cataluña	2.169.762	719,6%	18,5%
<b>4</b>	<b>Andalucía</b>	<b>1.385.747</b>	<b>857,5%</b>	<b>11,8%</b>
5	C. Valenciana	1.242.540	1079,0%	10,6%
6	Balears (Illes)	582.207	450,0%	5,0%
Total	España	11.726.676	614,9%	100,0%

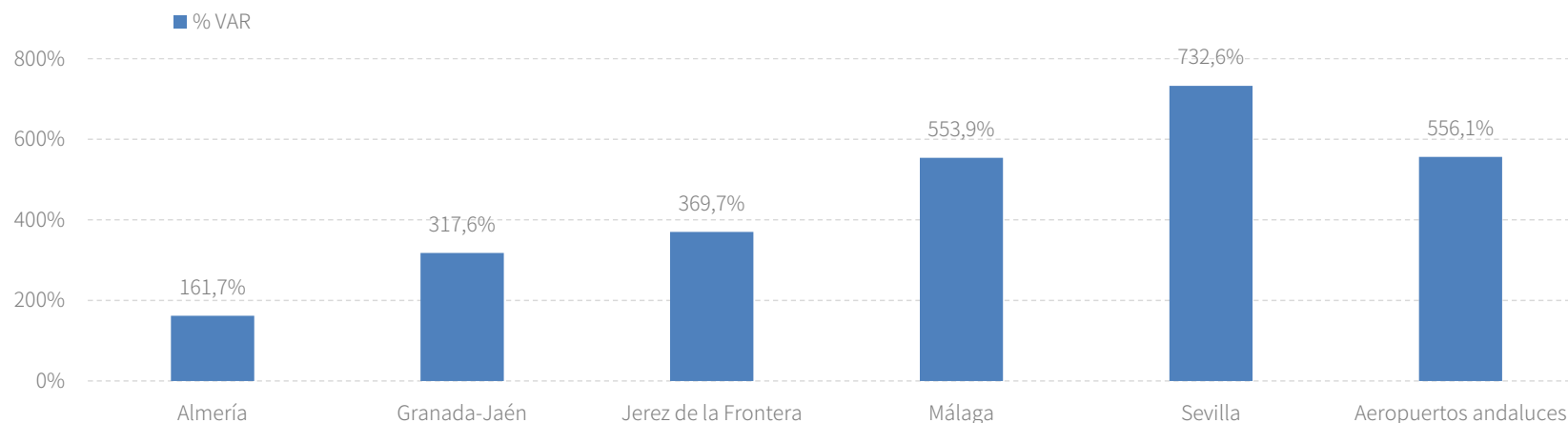
Fuente: SAETA a partir de datos de Aeropuertos Españoles y Navegación Aérea (AENA)

## RESULTADOS PROVINCIALES

En el periodo enero-marzo de 2022, todos los aeropuertos andaluces presentan resultados positivos en lo que a llegadas de pasajeros se refiere, destacando los de Sevilla, con un crecimiento por encima de la media andaluza.

ENERO-MARZO - 2022	VUELOS	% VAR	CUOTA	PASAJEROS	% VAR	CUOTA
Almería	437	36,1%	2,5%	33.083	161,7%	1,5%
Granada-Jaén	709	115,5%	4,0%	76.355	317,6%	3,6%
Jerez de la Frontera	462	93,3%	2,6%	45.186	369,7%	2,1%
Málaga	10.856	254,4%	61,3%	1.361.469	553,9%	63,6%
Sevilla	4.793	392,6%	27,1%	619.829	732,6%	28,9%
<b>Aeropuertos andaluces</b>	<b>17.704</b>	<b>239,8%</b>	<b>100,0%</b>	<b>2.141.293</b>	<b>556,1%</b>	<b>100,0%</b>

Fuente: SAETA a partir de datos de Aeropuertos Españoles y Navegación Aérea (AENA)



Fuente: SAETA a partir de datos de Aeropuertos Españoles y Navegación Aérea (AENA)

## PREVISIONES

Las previsiones de reservas de slots para el primer semestre de 2022 muestran un incremento del número de vuelos del +147,3% en el total de aeropuertos andaluces, con mayor intensidad en las llegadas procedentes de aeropuertos extranjeros, para los que se prevé un incremento del +180,4%.

Andalucía	Abril - 2022		Mayo - 2022		Junio - 2022		Acumulado Ene. - Jun	Var. del acumulado Ene. - Jun %
	Pred.	% var	Pred.	% var	Pred.	% var		
<b>Aeronaves</b>								
Españoles	2.974	157,0	3.172	76,5	3.180	52,5	16.063	101,9
Extranjeros	6.174	510,7	6.637	107,2	6.923	49,0	30.483	180,4
<b>Total</b>	<b>9.148</b>	<b>322,0</b>	<b>9.809</b>	<b>96,2</b>	<b>10.103</b>	<b>50,1</b>	<b>46.546</b>	<b>147,3</b>

Fuente: SAETA a partir de datos de Aeropuertos Españoles y Navegación Aérea (AENA)

Aeropuertos de Andalucía	Abril - 2022		Mayo - 2022		Junio - 2022		Acumulado Ene. - Jun	Var. del acumulado Ene. - Jun %
	Pred.	% var	Pred.	% var	Pred.	% var		
<b>Aeronaves</b>								
Almería	315	218,2	345	70,0	363	50,0	1.456	67,2
Granada-Jaén	333	175,2	348	108,4	329	44,3	1.699	102,3
Jerez de la Fra.	308	285,0	334	80,5	349	57,9	1.393	104,0
Málaga	6.133	337,4	6.567	83,8	6.944	50,0	30.914	142,6
Sevilla	2.059	341,8	2.215	154,0	2.118	50,1	11.084	200,6

Fuente: SAETA a partir de datos de Aeropuertos Españoles y Navegación Aérea (AENA)

# **ANEXO DE TABLAS**



## Aeropuertos andaluces

Andalucía	Marzo - 2022	Variación mensual Mar.22/Mar.22		Acumulado Ene-Mar.22	Var. del acumulado Ene-Mar.22/Ene-Mar.21	
		%	Diferencias		%	Diferencias
<b>Pasajeros</b>						
Españoles	315.397	360,7	246.931	755.546	315,9	246.931
Extranjeros	626.316	923,6	565.126	1.385.747	857,5	565.126
CBC 's	722.816	1.132,7	664.179	1.643.578	905,0	664.179
Tradicionales	218.897	208,2	147.878	497.715	205,7	147.878
<b>Total</b>	<b>941.713</b>	<b>626,3</b>	<b>812.057</b>	<b>2.141.293</b>	<b>556,1</b>	<b>812.057</b>
<b>Aeronaves</b>						
Españoles	2.783	150,3	1.671	7.206	128,4	1.671
Extranjeros	4.331	504,9	3.615	10.498	410,9	3.615
CBC 's	4.584	833,6	4.093	11.125	550,2	4.093
Tradicionales	2.530	89,2	1.193	6.579	88,0	1.193
<b>Total</b>	<b>7.114</b>	<b>289,2</b>	<b>5.286</b>	<b>17.704</b>	<b>239,8</b>	<b>5.286</b>
<b>Cuota nacional (pasajeros)</b>						
Españoles	11,1	--	0,2	10,6	--	0,1
Extranjeros	12,5	--	0,3	11,8	--	0,3
CBC 's	15,7	--	0,5	15,2	--	0,3
Tradicionales	6,8	--	0,0	6,2	--	0,0
<b>Total</b>	<b>12,0</b>	<b>--</b>	<b>0,3</b>	<b>11,4</b>	<b>--</b>	<b>0,2</b>

Fuente: SAETA a partir de datos de Aeropuertos Españoles y Navegación Aérea (AENA)

## Aeropuerto de Almería

Aeropuerto de Almería	Marzo - 2022	Variación mensual Mar.22/Mar.22		Acumulado Ene-Mar.22	Var. del acumulado Ene-Mar.22/Ene-Mar.21	
		%	Diferencias		%	Diferencias
<b>Pasajeros</b>						
Españoles	12.367	140,1	7.217	27.134	115,2	14.527
Extranjeros	3.335	0,0	0	5.949	17.397,1	5.915
CBC 's	5.379	0,0	0	10.430	2.880,0	10.080
Tradicionales	10.323	100,4	5.173	22.653	84,3	10.362
<b>Total</b>	<b>15.702</b>	<b>204,9</b>	<b>10.552</b>	<b>33.083</b>	<b>161,7</b>	<b>20.442</b>
<b>Aeronaves</b>						
Españoles	155	42,2	46	387	22,5	71
Extranjeros	25	0,0	0	50	900,0	45
CBC 's	37	0,0	0	73	1.116,7	67
Tradicionales	143	31,2	34	364	15,6	49
<b>Total</b>	<b>180</b>	<b>65,1</b>	<b>71</b>	<b>437</b>	<b>36,1</b>	<b>116</b>

Fuente: SAETA a partir de datos de Aeropuertos Españoles y Navegación Aérea (AENA)

## Aeropuerto de Granada-Jaén

Aeropuerto de Granada-Jaén	Marzo - 2022	Variación mensual Mar.22/Mar.22		Acumulado Ene-Mar.22	Var. del acumulado Ene-Mar.22/Ene-Mar.21		
		%	Diferencias		%	Diferencias	
<b>Pasajeros</b>							
Españoles	31.090	302,9	23.373	73.582	308,2	55.557	
Extranjeros	893	614,4	768	2.773	974,8	2.515	
CBC´s	24.296	803,9	21.608	54.379	826,2	48.508	
Tradicional	7.687	49,1	2.533	21.976	77,1	9.564	
<b>Total</b>	<b>31.983</b>	<b>307,8</b>	<b>24.141</b>	<b>76.355</b>	<b>317,6</b>	<b>58.072</b>	
<b>Aeronaves</b>							
Españoles	260	124,1	144	665	110,4	349	
Extranjeros	16	220,0	11	44	238,5	31	
CBC´s	164	446,7	134	383	447,1	313	
Tradicional	112	23,1	21	326	25,9	67	
<b>Total</b>	<b>276</b>	<b>128,1</b>	<b>155</b>	<b>709</b>	<b>115,5</b>	<b>380</b>	

Fuente: SAETA a partir de datos de Aeropuertos Españoles y Navegación Aérea (AENA)

## Aeropuerto de Jerez de la Frontera

Aeropuerto de Jerez de la Frontera	Marzo - 2022	Variación mensual Mar.22/Mar.22		Acumulado Ene-Mar.22	Var. del acumulado Ene-Mar.22/Ene-Mar.21		
		%	Diferencias		%	Diferencias	
<b>Pasajeros</b>							
Españoles	14.559	302,2	10.939	33.945	257,1	24.439	
Extranjeros	8.378	43.994,7	8.359	11.241	9.760,5	11.127	
CBC´s	11.512	9.036,5	11.386	21.745	1.535,0	20.415	
Tradicional	11.425	225,2	7.912	23.441	182,8	15.151	
<b>Total</b>	<b>22.937</b>	<b>530,3</b>	<b>19.298</b>	<b>45.186</b>	<b>369,7</b>	<b>35.566</b>	
<b>Aeronaves</b>							
Españoles	137	85,1	63	341	62,4	131	
Extranjeros	75	837,5	67	121	317,2	92	
CBC´s	80	3.900,0	78	158	587,0	135	
Tradicional	132	65,0	52	304	40,7	88	
<b>Total</b>	<b>212</b>	<b>158,5</b>	<b>130</b>	<b>462</b>	<b>93,3</b>	<b>223</b>	

Fuente: SAETA a partir de datos de Aeropuertos Españoles y Navegación Aérea (AENA)

## Aeropuerto de Málaga

Aeropuerto de Málaga	Marzo - 2022	Variación mensual Mar.22/Mar.22		Acumulado Ene-Mar.22	Var. del acumulado Ene-Mar.22/Ene-Mar.21	
		%	Diferencias		%	Diferencias
<b>Pasajeros</b>						
Españoles	116.199	318,3	88.420	283.133	277,8	208.191
Extranjeros	481.841	743,4	424.710	1.078.336	709,2	945.082
CBC 's	435.917	1.054,7	398.166	987.649	866,0	885.406
Tradicionales	162.123	243,8	114.964	373.820	252,8	267.867
<b>Total</b>	<b>598.040</b>	<b>604,3</b>	<b>513.130</b>	<b>1.361.469</b>	<b>553,9</b>	<b>1.153.273</b>
<b>Aeronaves</b>						
Españoles	1.054	138,5	612	2.797	125,2	1.555
Extranjeros	3.285	410,9	2.642	8.059	342,6	6.238
CBC 's	2.704	761,1	2.390	6.553	517,0	5.491
Tradicionales	1.635	112,1	864	4.303	115,0	2.302
<b>Total</b>	<b>4.339</b>	<b>299,9</b>	<b>3.254</b>	<b>10.856</b>	<b>254,4</b>	<b>7.793</b>

Fuente: SAETA a partir de datos de Aeropuertos Españoles y Navegación Aérea (AENA)

## Aeropuerto de Sevilla

Aeropuerto de Sevilla	Marzo - 2022	Variación mensual Mar.22/Mar.22		Acumulado Ene-Mar.22	Var. del acumulado Ene-Mar.22/Ene-Mar.21	
		%	Diferencias		%	Diferencias
<b>Pasajeros</b>						
Españoles	139.156	512,2	116.424	332.385	424,4	269.001
Extranjeros	131.869	3.268,3	127.954	287.444	2.499,4	276.386
CBC 's	245.712	1.259,6	227.640	569.375	959,3	515.623
Tradicionales	25.313	195,2	16.738	50.454	143,9	29.764
<b>Total</b>	<b>271.025</b>	<b>917,1</b>	<b>244.378</b>	<b>619.829</b>	<b>732,6</b>	<b>545.387</b>
<b>Aeronaves</b>						
Españoles	1.017	306,8	767	2.570	227,0	1.784
Extranjeros	930	1.450,0	870	2.223	1.088,8	2.036
CBC 's	1.599	1.002,8	1.454	3.958	619,6	3.408
Tradicionales	348	110,9	183	835	97,4	412
<b>Total</b>	<b>1.947</b>	<b>528,1</b>	<b>1.637</b>	<b>4.793</b>	<b>392,6</b>	<b>3.820</b>

Fuente: SAETA a partir de datos de Aeropuertos Españoles y Navegación Aérea (AENA)

## Aeropuertos de las principales CC.AA. Turísticas

Principales CC.AA. Turísticas	Marzo - 2022	Variación mensual Mar.22/Mar.22		Acumulado Ene-Mar.22	Var. del acumulado Ene-Mar.22/Ene-Mar.21	
		%	Diferencias		%	Diferencias
<b>España</b>						
Pasajeros	7.836.088	390,5	6.238.566	18.835.992	367,8	14.809.884
CBC´s	4.616.658	762,7	4.081.525	10.831.520	663,5	9.412.780
Tradicionales	3.219.430	203,0	2.157.041	8.004.472	207,0	5.397.104
Aeronaves	61.035	218,5	41.873	157.224	200,3	104.860
CBC´s	30.864	576,0	26.298	76.704	433,7	62.332
Tradicionales	30.171	106,7	15.575	80.520	111,9	42.528
<b>Madrid (C. de)</b>						
Pasajeros	1.810.617	282,1	1.336.813	4.604.734	259,0	3.321.904
Aeronaves	12.179	163,7	7.561	33.317	159,5	20.479
<b>Canarias</b>						
Pasajeros	1.787.374	330,6	1.372.307	4.559.736	354,0	3.555.454
Aeronaves	15.988	175,5	10.184	42.968	177,5	27.482
<b>Balears (Illes)</b>						
Pasajeros	755.898	255,2	543.090	1.600.624	275,9	1.174.775
Aeronaves	6.741	168,4	4.229	15.485	158,1	9.486
<b>Cataluña</b>						
Pasajeros	1.375.895	577,1	1.172.700	3.241.799	472,8	2.675.840
Aeronaves	9.414	360,8	7.371	23.638	305,2	17.804
<b>C. Valenciana</b>						
Pasajeros	693.625	922,1	625.760	1.585.516	816,8	1.412.581
Aeronaves	5.021	494,2	4.176	12.438	375,5	9.822
<b>Andalucía</b>						
Pasajeros	941.713	626,3	812.057	2.141.293	556,1	1.814.926
Aeronaves	7.114	289,2	5.286	17.704	239,8	12.494

Fuente: SAETA a partir de datos de Aeropuertos Españoles y Navegación Aérea (AENA)