



Informe mensual de coyuntura del movimiento aeroportuario de Andalucía

Nº 171 • MARZO 21

Coyuntura turística de Andalucía



INFORME MENSUAL DE COYUNTURA DEL MOVIMIENTO AEROPORTUARIO DE ANDALUCÍA

Publicación Oficial de la Consejería de Turismo, Regeneración, Justicia y Administración Local

COLECCIÓN

Coyuntura turística de Andalucía

EDITA

Consejería de Turismo, Regeneración, Justicia y Administración Local de la Junta de Andalucía

Plaza Nueva, 4

41001 Sevilla

Formulario de contacto:

https://juntadeandalucia.es/organismos/turismoregeneracionjusticiayadministracionlocal/servicios/app/csu-peticion.html?cat_servicio_id=22

ELABORA

Empresa Pública para la Gestión del Turismo y del Deporte de Andalucía.

C/ Compañía nº 40

29008, Málaga

T. 951 299 300 Fax. 951 299 365

Correo e.: saeta@andalucia.org

Depósito Legal:

ISSN: 1696-1315

Publicado en Sevilla (España)

Publicación electrónica mensual (12 números al año) disponible a texto completo en la página web de la Consejería de Turismo, Regeneración, Justicia y Administración Local e indizada en el catálogo del Centro de Documentación y Publicaciones

<https://www.juntadeandalucia.es/cultura/idea/opacidea/abnetcl.cgi?SUBC=210701>

Los contenidos de esta publicación pueden ser reproducidos siempre que se indique la fuente.

INDICE DE CONTENIDOS

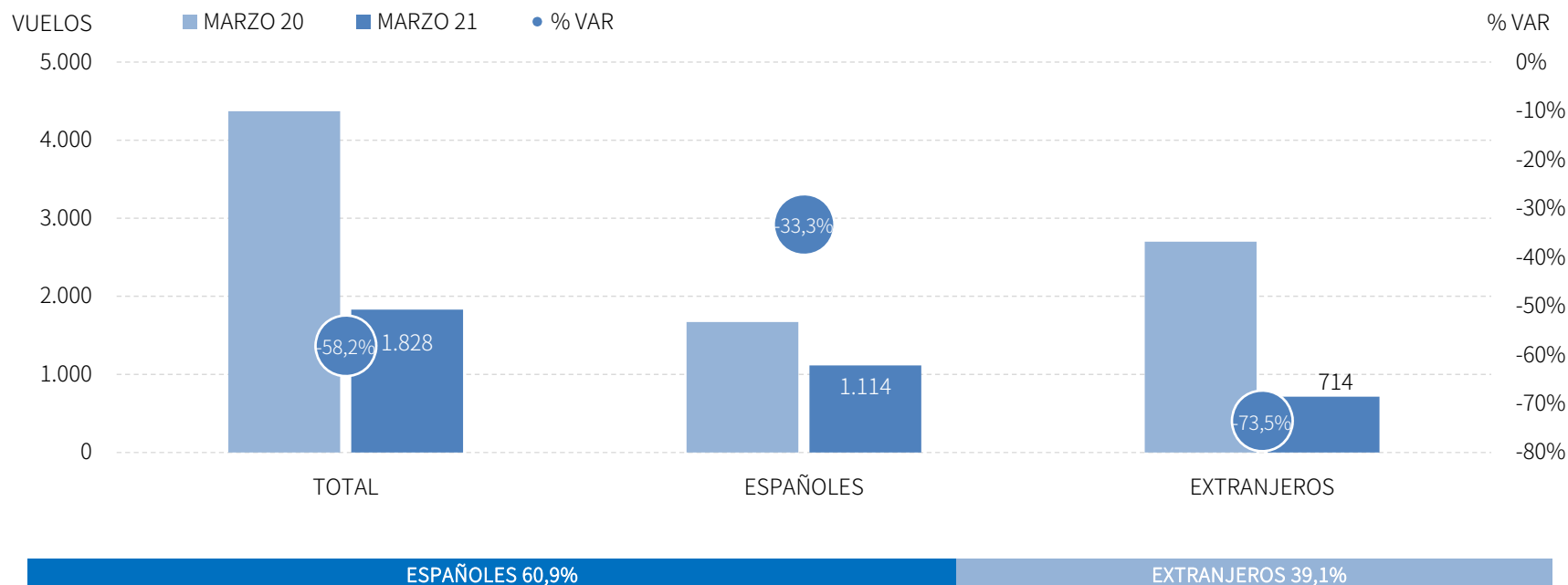
- Principales claves
- Análisis mensual: vuelos, pasajeros, evolución, posición Andalucía, resultados provinciales.
- Análisis acumulado: vuelos, pasajeros, evolución, posición Andalucía, resultados provinciales.
- Previsiones a tres meses vista
- Anexo de tablas

PRINCIPALES CLAVES

- Los aeropuertos andaluces han recibido 1.828 vuelos en **marzo** de 2021, lo que supone un descenso del -58,2% respecto al mismo mes del año anterior, y se han registrado 130 mil llegadas de pasajeros, un descenso del -69,3% respecto al mes de marzo de 2020. La caída de pasajeros procedentes de aeropuertos nacionales se sitúa en el -51,8%, y la de internacionales alcanza el -78,2%.
- Estos resultados suponen el peor mes de marzo de la serie disponible, tanto en términos absolutos como relativos. Asimismo, los resultados negativos registrados en los aeropuertos andaluces se observan en igual medida en todos los aeropuertos nacionales.
- En el **acumulado del primer trimestre del año**, los aeropuertos andaluces han recibido 5,2 mil vuelos, que suponen la llegada de 326 mil pasajeros, un descenso del -85,1% respecto al mismo periodo de 2020. Este resultado es producto de las caídas registradas tanto por el mercado nacional, que ha experimentado una tasa de variación del -75,7%, como del internacional (-90,0%).
- Las **previsiones**, basadas en la reservas de slots por parte de las compañías aéreas, muestran un descenso del -46,5% para el acumulado del primer semestre del año 2021.

LLEGADAS DE VUELOS

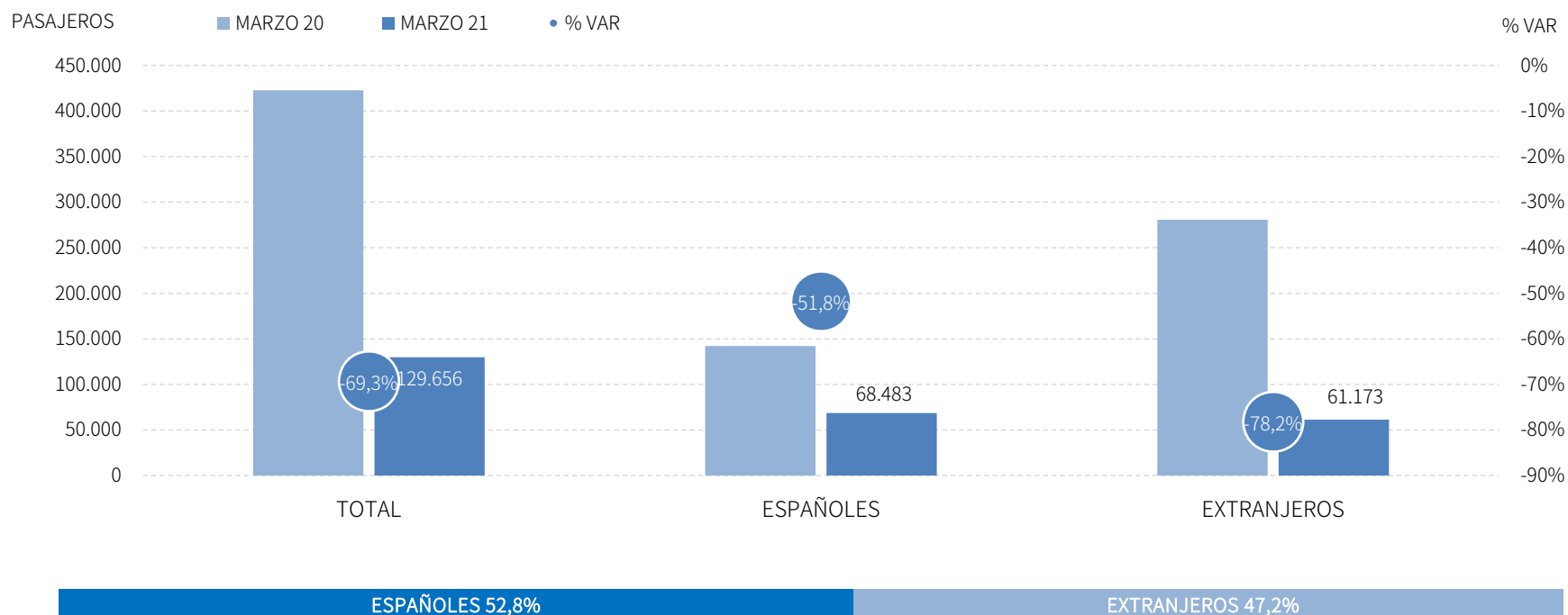
Los aeropuertos andaluces han recibido 1.828 vuelos en marzo de 2021, lo que supone un descenso del -58,2% respecto al mismo mes del año anterior. En este mes, los vuelos nacionales decrecen un -33,3%, mientras que el mercado internacional registra una caída del -73,5%.



Fuente: SAETA a partir de datos de Aeropuertos Españoles y Navegación Aérea (AENA)

LLEGADAS DE PASAJEROS

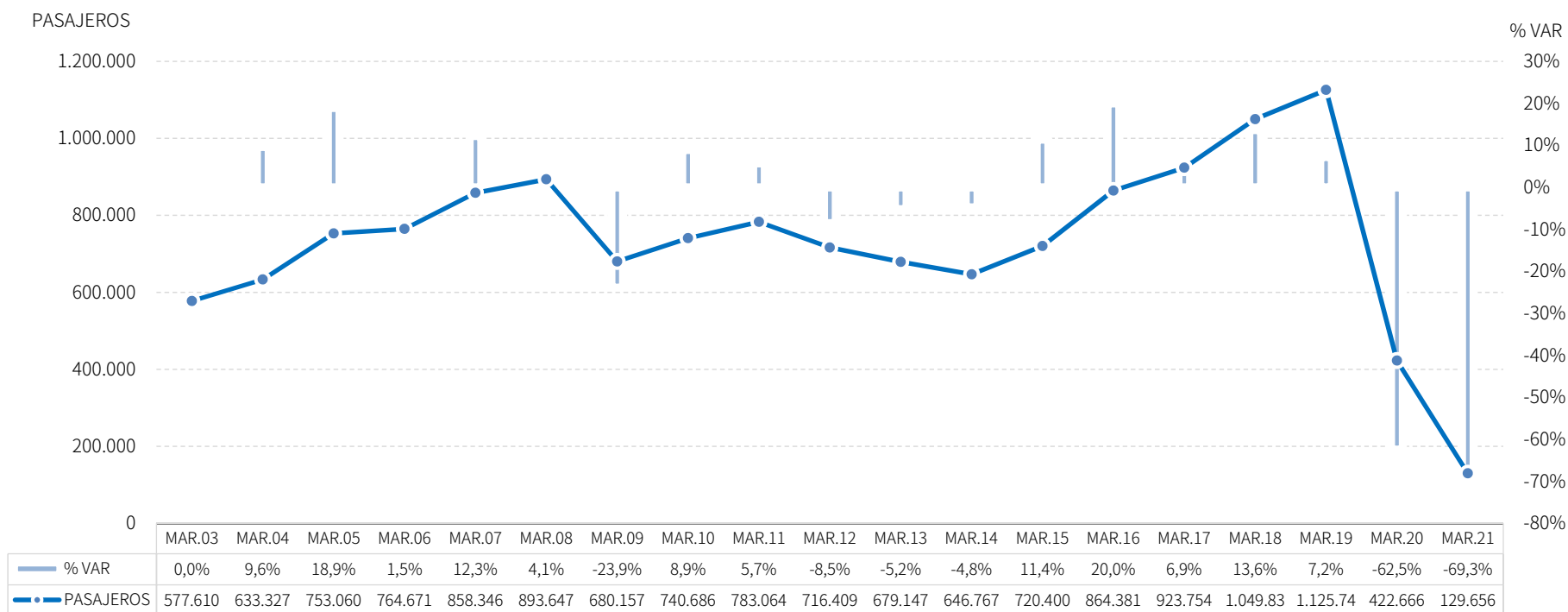
Estos vuelos suponen la llegada de 130 mil pasajeros, un descenso del -69,3% respecto al mes de marzo de 2020. Este resultado negativo se observa sobre todo en las llegadas desde aeropuertos internacionales, que ha experimentado una tasa de variación del -78,2%, mientras las nacionales han descendido en menor medida (-51,8%).



Fuente: SAETA a partir de datos de Aeropuertos Españoles y Navegación Aérea (AENA)

EVOLUCIÓN LLEGADAS DE PASAJEROS

Estos resultados suponen el peor mes de marzo de la serie disponible, tanto en términos absolutos como relativos. El siguiente gráfico muestra con claridad lo excepcional de esta situación.



Fuente: SAETA a partir de datos de Aeropuertos Españoles y Navegación Aérea (AENA)

POSICIÓN ANDALUCÍA: LLEGADAS DE PASAJEROS

Andalucía ocupa la quinta posición en el ranking de llegadas de pasajeros de España con una cuota del 8,1%, mostrando un descenso superior a la media nacional en este mes, tanto en llegadas nacionales como internacionales.

Total llegadas		MARZO 21	% VAR	CUOTA
1	Madrid	473.804	-51,5%	29,7%
2	Canarias	415.067	-45,3%	26,0%
3	Baleares	212.808	-33,1%	13,3%
4	Cataluña	203.195	-69,9%	12,7%
5	Andalucía	129.656	-69,3%	8,1%
6	C. Valenciana	67.865	-78,1%	4,2%
Total	España	1.597.547	-57,0%	100,0%

Llegadas procedentes de aeropuertos españoles		MARZO 21	% VAR	CUOTA
1	Canarias	312.991	4,5%	33,0%
2	Madrid	206.647	-24,2%	21,8%
3	Baleares	137.590	-29,9%	14,5%
4	Cataluña	107.251	-50,1%	11,3%
5	Andalucía	68.483	-51,8%	7,2%
6	C. Valenciana	25.301	-58,5%	2,7%
Total	España	947.190	-30,9%	100,0%

Llegadas procedentes de aeropuertos extranjeros		MARZO 21	% VAR	CUOTA
1	Madrid	267.157	-62,1%	41,1%
2	Canarias	102.076	-77,8%	15,7%
3	Cataluña	95.944	-79,2%	14,8%
4	Baleares	75.218	-38,4%	11,6%
5	Andalucía	61.173	-78,2%	9,4%
6	C. Valenciana	42.564	-82,9%	6,5%
Total	España	650.357	-72,2%	100,0%

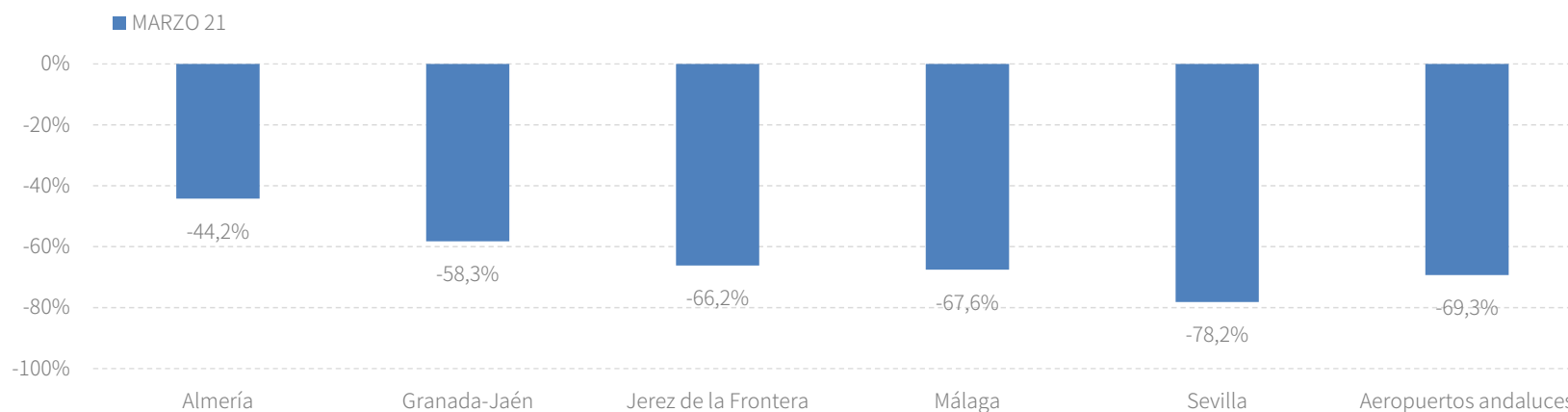
Fuente: SAETA a partir de datos de Aeropuertos Españoles y Navegación Aérea (AENA)

RESULTADOS PROVINCIALES

En marzo de 2021, las llegadas de pasajeros a todos los aeropuertos andaluces muestran descensos generalizados.

MARZO 21	VUELOS	% VAR	CUOTA	PASAJEROS	% VAR	CUOTA
Almería	109	-31,9%	6,0%	5.150	-44,2%	4,0%
Granada-Jaén	121	-47,8%	6,6%	7.842	-58,3%	6,0%
Jerez de la Frontera	82	-37,9%	4,5%	3.639	-66,2%	2,8%
Málaga	1.085	-58,2%	59,4%	84.910	-67,6%	65,5%
Sevilla	310	-75,2%	17,0%	26.647	-78,2%	20,6%
Aeropuertos andaluces	1.828	-58,2%	100,0%	129.656	-69,3%	100,0%

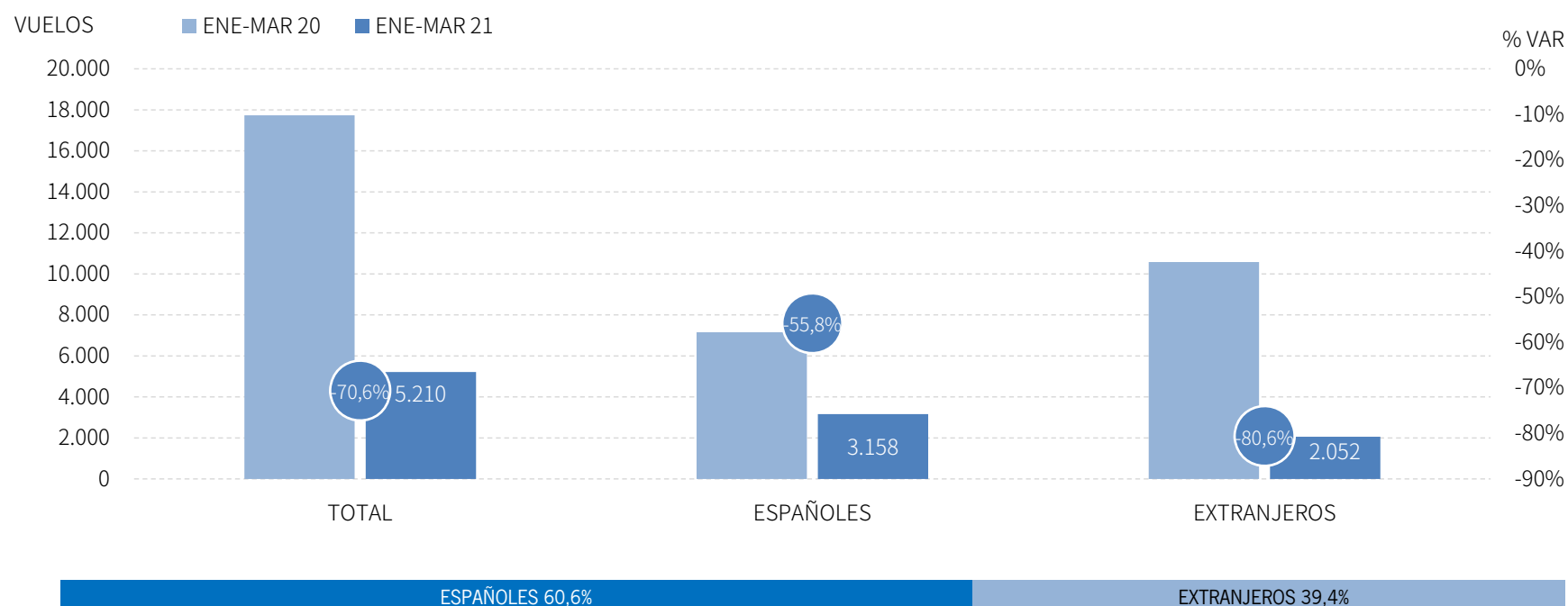
Fuente: SAETA a partir de datos de Aeropuertos Españoles y Navegación Aérea (AENA)



Fuente: SAETA a partir de datos de Aeropuertos Españoles y Navegación Aérea (AENA)

LLEGADAS DE VUELOS

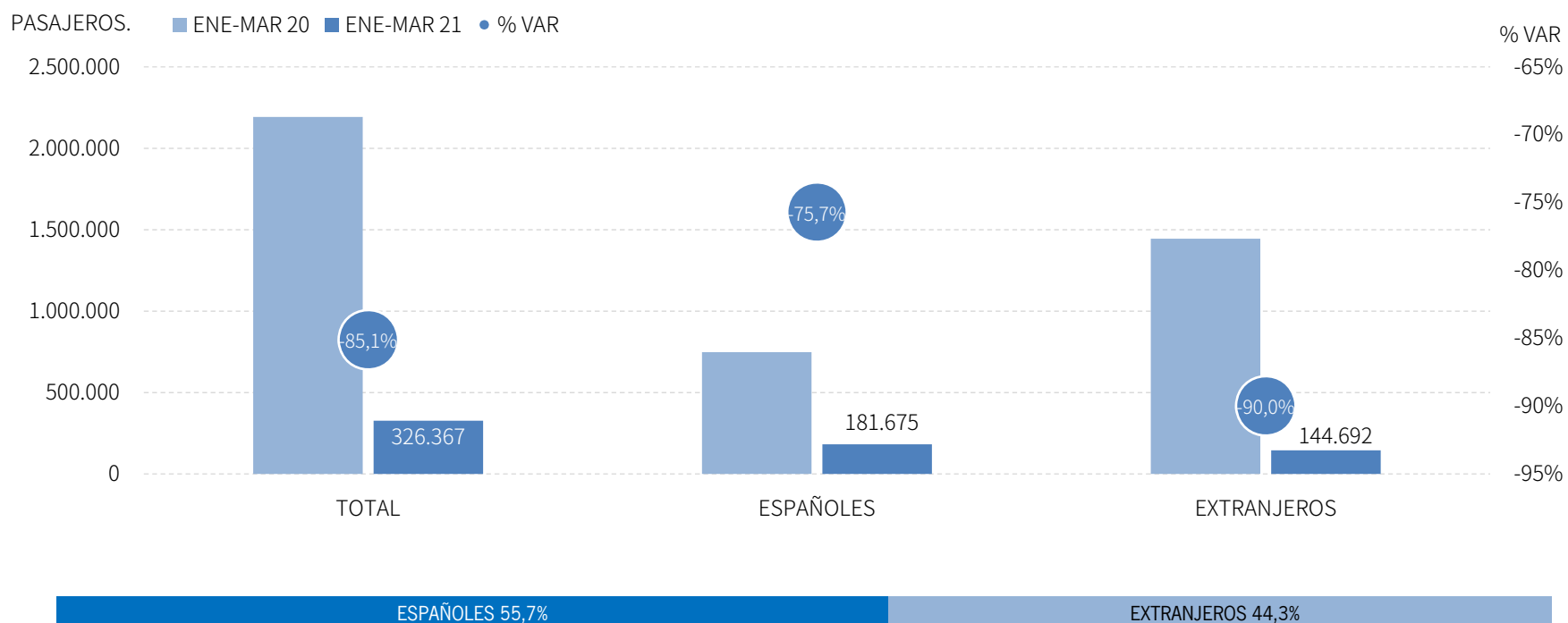
Los aeropuertos andaluces han recibido 5,2 mil vuelos en el acumulado enero-marzo de 2021, lo que supone un descenso del -70,6% respecto al mismo periodo del año anterior. En este acumulado, los vuelos nacionales decrecen un -55,8%, mientras que el mercado internacional registra un decremento del -80,6%.



Fuente: SAETA a partir de datos de Aeropuertos Españoles y Navegación Aérea (AENA)

LLEGADAS DE PASAJEROS

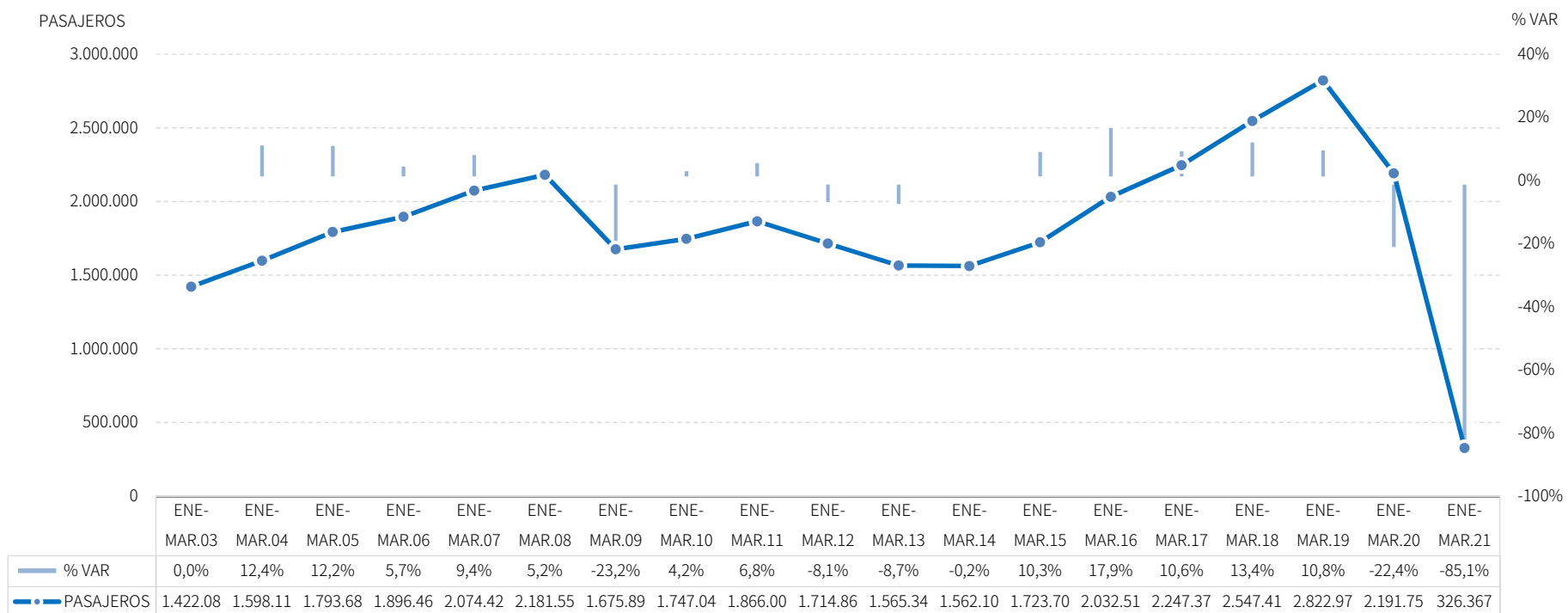
Estos vuelos suponen la llegada de 326 mil pasajeros, un descenso del -85,1% respecto al mismo periodo de 2020. Este resultado es producto de las caídas registradas tanto por el mercado nacional, que ha experimentado una tasa de variación del -75,7%, como del internacional (-90,0%).



Fuente: SAETA a partir de datos de Aeropuertos Españoles y Navegación Aérea (AENA)

EVOLUCIÓN LLEGADAS DE PASAJEROS

Estas cifras suponen los peores resultados para este acumulado desde que se tienen datos, arrojando una tasa de descenso sin precedentes.



Fuente: SAETA a partir de datos de Aeropuertos Españoles y Navegación Aérea (AENA)

POSICIÓN ANDALUCÍA (PASAJEROS)

Andalucía ocupa la quinta posición en el ranking de llegadas de pasajeros en España con una cuota del 8,1%, decreciendo con algo más de intensidad que la media nacional en este periodo acumulado.

Total llegadas		ENE-MAR 21	% VAR	CUOTA
1	Madrid	1.282.830	-76,7%	31,9%
2	Canarias	1.004.282	-76,8%	24,9%
3	Cataluña	565.959	-86,0%	14,1%
4	Baleares	425.849	-71,1%	10,6%
5	Andalucía	326.367	-85,1%	8,1%
6	C. Valenciana	172.935	-89,6%	4,3%
Total	España	4.026.133	-80,4%	100,0%

Llegadas procedentes de aeropuertos españoles		ENE-MAR 21	% VAR	CUOTA
1	Canarias	737.752	-53,1%	30,9%
2	Madrid	546.895	-64,2%	22,9%
3	Baleares	320.011	-67,2%	13,4%
4	Cataluña	301.240	-74,9%	12,6%
5	Andalucía	181.675	-75,7%	7,6%
6	C. Valenciana	67.549	-79,1%	2,8%
Total	España	2.385.892	-67,3%	100,0%

Llegadas procedentes de aeropuertos extranjeros		ENE-MAR 21	% VAR	CUOTA
1	Madrid	735.935	-81,5%	44,9%
2	Canarias	266.530	-90,3%	16,2%
3	Cataluña	264.719	-90,7%	16,1%
4	Andalucía	144.692	-90,0%	8,8%
5	Baleares	105.838	-78,7%	6,5%
6	C. Valenciana	105.386	-92,1%	6,4%
Total	España	1.640.241	-87,6%	100,0%

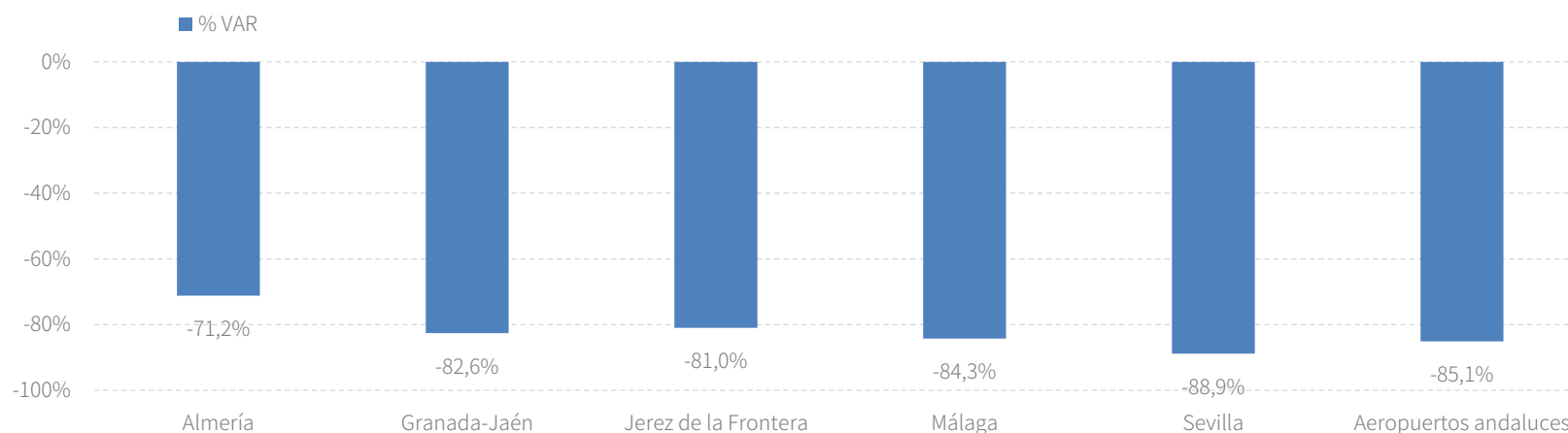
Fuente: SAETA a partir de datos de Aeropuertos Españoles y Navegación Aérea (AENA)

RESULTADOS PROVINCIALES

En el periodo enero-marzo de 2021, todos los aeropuertos andaluces presentan resultados negativos en llegadas tanto de vuelos como de pasajeros.

ENE-MAR 21	VUELOS	% VAR	CUOTA	PASAJEROS	% VAR	CUOTA
Almería	321	-47,1%	6,2%	12.641	-71,2%	3,9%
Granada-Jaén	329	-67,2%	6,3%	18.283	-82,6%	5,6%
Jerez de la Frontera	239	-51,2%	4,6%	9.620	-81,0%	2,9%
Málaga	3.063	-70,3%	58,8%	208.196	-84,3%	63,8%
Sevilla	973	-81,6%	18,7%	74.442	-88,9%	22,8%
Aeropuertos andaluces	5.210	-70,6%	100,0%	326.367	-85,1%	100,0%

Fuente: SAETA a partir de datos de Aeropuertos Españoles y Navegación Aérea (AENA)



Fuente: SAETA a partir de datos de Aeropuertos Españoles y Navegación Aérea (AENA)

PREVISIONES

Las previsiones de reservas de slots para el primer semestre de 2021 muestran un descenso del -46,5% en el total de aeropuertos andaluces.

Andalucía	Abril 2021		Mayo 2021		Junio 2021		Acumulado Ene. - Jun.	Var. del acumulado Ene. - Jun. %
	Pred.	% var	Pred.	% var	Pred.	% var		
Aeronaves								
Españoles	1.157	481,4	1.797	5,1	2.085	-36,8	7.954	-36,5
Extranjeros	1.011	520,2	3.203	-35,4	4.646	-31,3	10.870	-52,0
Total	2.168	498,9	5.000	-25,0	6.731	-33,1	18.824	-46,5

Fuente: SAETA a partir de datos de Aeropuertos Españoles y Navegación Aérea (AENA)

Aeropuertos de Andalucía	Abril 2021		Mayo 2021		Junio 2021		Acumulado Ene. - Jun.	Var. del acumulado Ene. - Jun. %
	Pred.	% var	Pred.	% var	Pred.	% var		
Aeronaves								
Almería	99	0,0	203	-34,3	242	-49,4	871	-37,5
Granada-Jaén	121	908,3	167	-16,9	228	-45,3	840	-48,7
Jerez de la Fra.	80	321,1	185	-29,7	221	-43,5	683	-40,2
Málaga	1.402	421,2	3.573	-16,2	4.629	-27,0	12.743	-40,8
Sevilla	466	651,6	872	-46,6	1.411	-42,0	3.687	-61,1

Fuente: SAETA a partir de datos de Aeropuertos Españoles y Navegación Aérea (AENA)

ANEXO DE TABLAS

Aeropuertos andaluces

Andalucía	Marzo 21	Variación mensual Mar.21/Mar.20		Acumulado Ene-Mar.21	Var. del acumulado Ene-Mar.21/Ene-Mar.20		
		%	Diferencias		%	Diferencias	
Pasajeros							
Españoles	68.483	-51,8	-73.535	181.675	-75,7	-566.067	
Extranjeros	61.173	-78,2	-219.475	144.692	-90,0	-1.299.323	
CBC ´s	58.637	-81,9	-265.264	163.546	-90,4	-1.541.360	
Tradicionales	69.551	-29,6	-29.214	159.636	-67,2	-327.215	
Total	129.656	-69,3	-293.010	326.367	-85,1	-1.865.390	
Aeronaves							
Españoles	1.114	-33,3	-556	3.158	-55,8	-3.994	
Extranjeros	714	-73,5	-1.985	2.052	-80,6	-8.524	
CBC ´s	491	-82,7	-2.347	1.711	-85,2	-9.858	
Tradicionales	1.216	-20,6	-315	3.214	-47,8	-2.945	
Total	1.828	-58,2	-2.541	5.210	-70,6	-12.518	
Cuota nacional (pasajeros)							
Españoles	7,2	--	-3,1	7,6	--	-2,6	
Extranjeros	9,4	--	-2,6	8,8	--	-2,1	
CBC ´s	11,0	--	-5,3	11,5	--	-3,7	
Tradicionales	6,6	--	0,8	6,1	--	0,8	
Total	8,1	--	-3,3	8,1	--	-2,6	

Fuente: SAETA a partir de datos de Aeropuertos Españoles y Navegación Aérea (AENA)

Aeropuerto de Almería

Aeropuerto de Almería	Marzo 21	Variación mensual Mar.21/Mar.20		Acumulado Ene-Mar.21	Var. del acumulado Ene-Mar.21/Ene-Mar.20		
		%	Diferencias		%	Diferencias	
Pasajeros							
Españoles	5.150	-27,6	-1.966	12.607	-64,0	-22.415	
Extranjeros	0	-100,0	-2.121	34	-99,6	-8.839	
CBC ´s	0	-100,0	-2.484	350	-97,0	-11.210	
Tradicionales	5.150	-23,7	-1.603	12.291	-62,0	-20.044	
Total	5.150	-44,2	-4.087	12.641	-71,2	-31.254	
Aeronaves							
Españoles	109	-19,3	-26	316	-40,5	-215	
Extranjeros	0	-100,0	-25	5	-93,4	-71	
CBC ´s	0	-100,0	-23	6	-92,4	-73	
Tradicionales	109	-20,4	-28	315	-40,3	-213	
Total	109	-31,9	-51	321	-47,1	-286	

Fuente: SAETA a partir de datos de Aeropuertos Españoles y Navegación Aérea (AENA)

Aeropuerto de Granada-Jaén

Aeropuerto de Granada-Jaén	Marzo 21	Variación mensual Mar.21/Mar.20		Acumulado Ene-Mar.21	Var. del acumulado Ene-Mar.21/Ene-Mar.20		
		%	Diferencias		%	Diferencias	
Pasajeros							
Españoles	7.717	-49,6	-7.606	18.025	-79,1	-68.312	
Extranjeros	125	-96,4	-3.340	258	-98,6	-18.558	
CBC´s	2.688	-80,2	-10.875	5.871	-92,2	-69.456	
Tradicionales	5.154	-1,4	-71	12.412	-58,4	-17.414	
Total	7.842	-58,3	-10.946	18.283	-82,6	-86.870	
Aeronaves							
Españoles	116	-39,3	-75	316	-62,2	-520	
Extranjeros	5	-87,8	-36	13	-92,2	-154	
CBC´s	30	-77,4	-103	70	-87,5	-492	
Tradicionales	91	-8,1	-8	259	-41,3	-182	
Total	121	-47,8	-111	329	-67,2	-674	

Fuente: SAETA a partir de datos de Aeropuertos Españoles y Navegación Aérea (AENA)

Aeropuerto de Jerez de la Frontera

Aeropuerto de Jerez de la Frontera	Marzo 21	Variación mensual Mar.21/Mar.20		Acumulado Ene-Mar.21	Var. del acumulado Ene-Mar.21/Ene-Mar.20		
		%	Diferencias		%	Diferencias	
Pasajeros							
Españoles	3.620	-48,2	-3.372	9.506	-76,6	-31.098	
Extranjeros	19	-99,5	-3.758	114	-98,9	-9.941	
CBC´s	126	-97,9	-5.849	1.330	-94,7	-23.964	
Tradicionales	3.513	-26,7	-1.281	8.290	-67,3	-17.075	
Total	3.639	-66,2	-7.130	9.620	-81,0	-41.039	
Aeronaves							
Españoles	74	-20,4	-19	210	-47,4	-189	
Extranjeros	8	-79,5	-31	29	-68,1	-62	
CBC´s	2	-95,6	-43	Nº 168 ·	-86,6	-149	
Tradicionales	80	-8,0	-7	216	-32,1	-102	
Total	82	-37,9	-50	239	-51,2	-251	

Fuente: SAETA a partir de datos de Aeropuertos Españoles y Navegación Aérea (AENA)

Aeropuerto de Málaga

Aeropuerto de Málaga	Marzo 21	Variación mensual Mar.21/Mar.20		Acumulado Ene-Mar.21	Var. del acumulado Ene-Mar.21/Ene-Mar.20		
		%	Diferencias		%	Diferencias	
Pasajeros							
Españoles	27.796	-44,9	-22.650	74.968	-70,6	-180.242	
Extranjeros	57.114	-73,0	-154.182	133.228	-87,5	-935.832	
CBC´s	37.751	-80,8	-159.236	102.243	-89,8	-901.847	
Tradicionales	47.159	-27,2	-17.596	105.953	-66,9	-214.227	
Total	84.910	-67,6	-176.832	208.196	-84,3	-1.116.074	
Aeronaves							
Españoles	444	-25,4	-151	1.245	-52,1	-1.353	
Extranjeros	641	-67,9	-1.358	1.818	-76,5	-5.914	
CBC´s	314	-81,3	-1.364	1.062	-84,1	-5.599	
Tradicionales	771	-15,8	-145	2.001	-45,5	-1.668	
Total	1.085	-58,2	-1.509	3.063	-70,3	-7.267	

Fuente: SAETA a partir de datos de Aeropuertos Españoles y Navegación Aérea (AENA)

Aeropuerto de Sevilla

Aeropuerto de Sevilla	Marzo 21	Variación mensual Mar.21/Mar.20		Acumulado Ene-Mar.21	Var. del acumulado Ene-Mar.21/Ene-Mar.20		
		%	Diferencias		%	Diferencias	
Pasajeros							
Españoles	22.732	-63,4	-39.409	63.384	-80,8	-267.182	
Extranjeros	3.915	-93,5	-56.074	11.058	-96,7	-326.140	
CBC´s	18.072	-82,8	-86.820	53.752	-90,9	-534.883	
Tradicionales	8.575	-50,3	-8.663	20.690	-73,9	-58.439	
Total	26.647	-78,2	-95.483	74.442	-88,9	-593.322	
Aeronaves							
Españoles	250	-61,9	-406	786	-71,8	-2.001	
Extranjeros	60	-89,9	-535	187	-92,5	-2.321	
CBC´s	145	-84,9	-814	550	-86,6	-3.545	
Tradicionales	165	-43,5	-127	423	-64,8	-777	
Total	310	-75,2	-941	973	-81,6	-4.322	

Fuente: SAETA a partir de datos de Aeropuertos Españoles y Navegación Aérea (AENA)

Aeropuertos de las principales CC.AA. Turísticas

Principales CC.AA. Turísticas	Marzo 21	Variación mensual Mar.21/Mar.20		Acumulado Ene-Mar.21	Var. del acumulado Ene-Mar.21/Ene-Mar.20	
		%	Diferencias		%	Diferencias
España						
Pasajeros	1.596.054	-56,9	-2.106.241	4.022.923	-80,3	-16.413.896
CBC´s	535.089	-73,2	-1.462.666	1.418.606	-87,4	-9.813.283
Tradicionales	1.060.965	-37,8	-643.575	2.604.317	-71,7	-6.600.613
Aeronaves	19.041	-50,2	-19.160	52.079	-68,3	-112.466
CBC´s	4.565	-73,5	-12.675	14.370	-81,0	-61.104
Tradicionales	14.476	-30,9	-6.485	37.709	-57,7	-51.362
Madrid (C. de)						
Pasajeros	473.804	-51,5	-503.673	1.282.830	-76,7	-4.222.579
Aeronaves	4.618	-48,5	-4.351	12.838	-67,6	-26.757
Canarias						
Pasajeros	415.067	-45,3	-344.387	1.004.282	-76,8	-3.322.410
Aeronaves	5.804	-34,3	-3.033	15.486	-60,3	-23.498
Balears (Illes)						
Pasajeros	212.808	-33,1	-105.481	425.849	-71,1	-1.046.707
Aeronaves	2.512	-25,5	-860	5.999	-54,9	-7.293
Cataluña						
Pasajeros	203.195	-69,9	-472.306	565.959	-86,0	-3.489.763
Aeronaves	2.043	-68,4	-4.426	5.834	-79,9	-23.146
C. Valenciana						
Pasajeros	67.865	-78,1	-241.869	172.935	-89,6	-1.483.724
Aeronaves	845	-73,8	-2.384	2.616	-80,3	-10.664
Andalucía						
Pasajeros	129.656	-69,3	-293.010	326.367	-85,1	-1.865.390
Aeronaves	1.828	-58,2	-2.541	5.210	-70,6	-12.518

Fuente: SAETA a partir de datos de Aeropuertos Españoles y Navegación Aérea (AENA)