



# Informe mensual de coyuntura del movimiento aeroportuario de Andalucía

**Nº 159 • MARZO 20**

Coyuntura turística de Andalucía



## INFORME MENSUAL DE COYUNTURA DEL MOVIMIENTO AEROPORTUARIO DE ANDALUCÍA

Publicación Oficial de la Consejería de Turismo, Regeneración, Justicia y Administración Local

### COLECCIÓN

Coyuntura turística de Andalucía

### EDITA

Consejería de Turismo, Regeneración, Justicia y Administración Local

C/ Juan Antonio de Vizarrón s/n

41092 Sevilla

Formulario de contacto:

[https://juntadeandalucia.es/organismos/turismoregeneracionjusticiayadministracionlocal/servicios/app/csu-peticion.html?cat\\_servicio\\_id=22](https://juntadeandalucia.es/organismos/turismoregeneracionjusticiayadministracionlocal/servicios/app/csu-peticion.html?cat_servicio_id=22)

### ELABORA

Empresa Pública para la Gestión del Turismo y del Deporte de Andalucía.

C/ Compañía nº 40

29008, Málaga

T. 951 299 300 Fax. 951 299 365

Correo e.: [saeta@andalucia.org](mailto:saeta@andalucia.org)

Depósito Legal:

ISSN: 1696-1315

Publicado en Sevilla (España)

Publicación electrónica mensual (12 números al año) disponible a texto completo en la página web de la Consejería de Turismo, Regeneración, Justicia y Administración Local e indizada en el catálogo del Centro de Documentación y Publicaciones

<https://www.juntadeandalucia.es/cultura/idea/opacidea/abnetcl.cgi?SUBC=210701>

Los contenidos de esta publicación pueden ser reproducidos siempre que se indique la fuente.

## **INDICE DE CONTENIDOS**

---

- Principales claves
- Análisis mensual: vuelos, pasajeros, evolución, posición Andalucía, resultados provinciales.
- Análisis acumulado: vuelos, pasajeros, evolución, posición Andalucía, resultados provinciales.
- Previsiones a tres meses vista
- Anexo de tablas

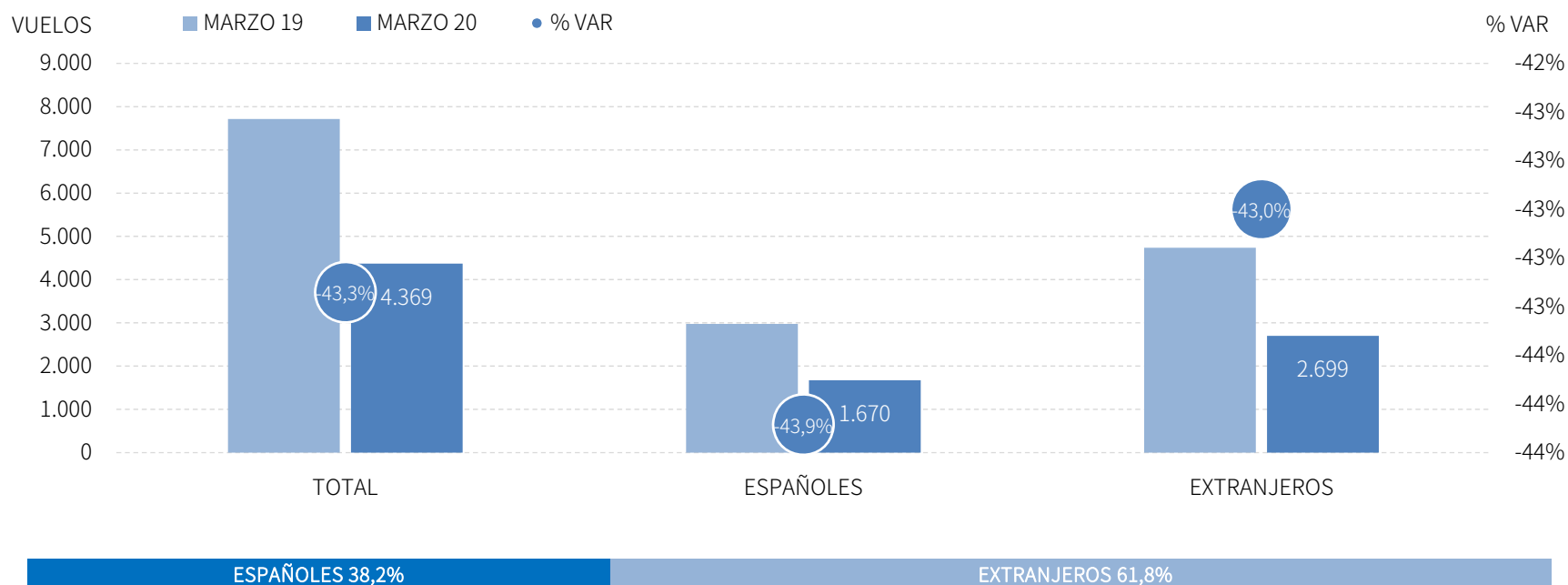
## PRINCIPALES CLAVES

---

- Las medidas de confinamiento que se han establecido para frenar el avance de la pandemia por el **Covid-19** (desde mediados de marzo se prohíben la mayoría de los vuelos entre aeropuertos del territorio nacional, y a partir de las 0.00 horas del 23 de marzo se restringe el acceso de viajeros por las fronteras exteriores de España) han tenido su reflejo en los resultados del presente informe.
- Los aeropuertos andaluces han recibido 4,4 mil vuelos en **marzo** de 2020, lo que supone un descenso del -43,3% respecto al mismo mes del año anterior. Estos vuelos suponen la llegada de 423 mil pasajeros, un descenso del -62,5% respecto al mes de marzo de 2019. Este resultado negativo se observa tanto en las llegadas desde aeropuertos nacionales, que ha experimentado una tasa de variación del -61,2%, como en las internacionales (-63,0%).
- En el **primer trimestre**, los aeropuertos andaluces han recibido 17,7 mil vuelos, que suponen la llegada de 2,2 millones pasajeros, un descenso del -22,4% respecto al mismo periodo de 2019. Este resultado es producto de las caídas registradas tanto por el mercado nacional, que ha experimentado una tasa de variación del -20,0%, como del internacional (-23,5%).
- Los descensos registrados en el mes de marzo han neutralizado los crecimientos registrados en los dos primeros meses del año, arrojando una tasa de **descenso similar a la registrada en el primer trimestre de 2009**, en plena crisis económica y financiera. Asimismo, los resultados negativos registrados en los aeropuertos andaluces, tanto en marzo como en el acumulado del primer trimestre, se observan en igual medida en todos los aeropuertos nacionales.
- Las **previsiones**, basadas en la reservas de slots por parte de las compañías aéreas, muestran un descenso prácticamente total en el mes de abril, y unos datos más positivos a medida que aumenta el horizonte temporal, a expensas de la evolución de la crisis sanitaria y las medidas que se tomen al respecto.

## LLEGADAS DE VUELOS

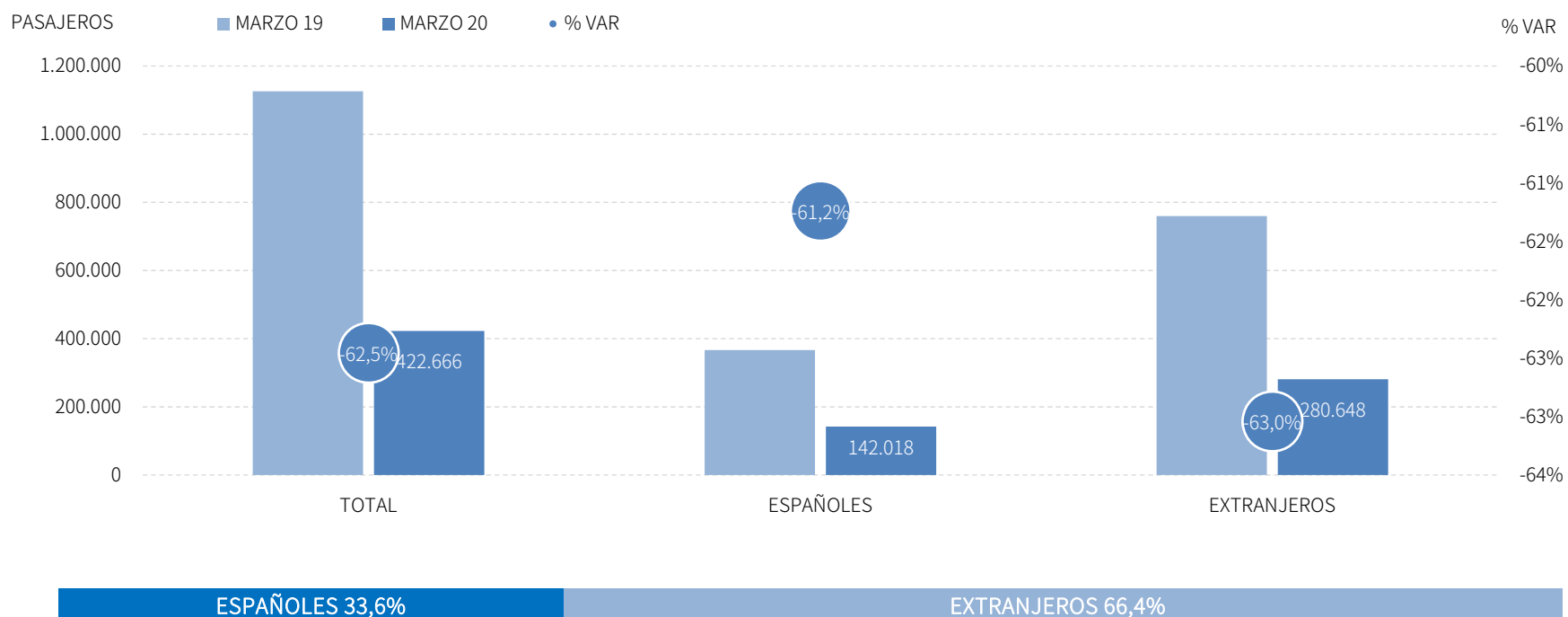
Los aeropuertos andaluces han recibido 4,4 mil vuelos en marzo de 2020, lo que supone un descenso del -43,3% respecto al mismo mes del año anterior. En este mes, los vuelos nacionales decrecen un -43,9%, mientras que el mercado internacional registra una caída del -43,0%.



Fuente: SAETA a partir de datos de Aeropuertos Españoles y Navegación Aérea (AENA)

## LLEGADAS DE PASAJEROS

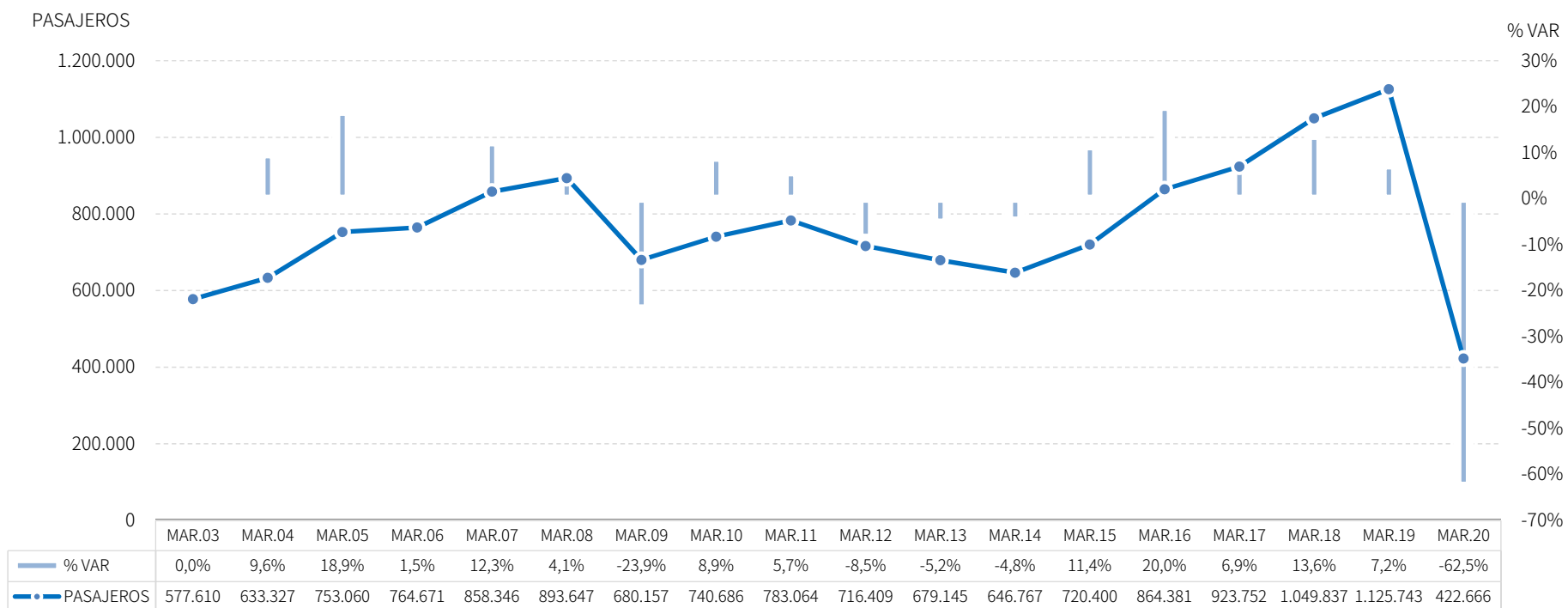
Estos vuelos suponen la llegada de 423 mil pasajeros, un descenso del -62,5% respecto al mes de marzo de 2019. Este resultado negativo se observa tanto en las llegadas desde aeropertos nacionales, que ha experimentado una tasa de variación del -61,2%, como en las internacionales (-63,0%).



Fuente: SAETA a partir de datos de Aeropuertos Españoles y Navegación Aérea (AENA)

## EVOLUCIÓN LLEGADAS DE PASAJEROS

Estos resultados suponen el peor mes de marzo de la serie disponible, tanto en términos absolutos como relativos. El siguiente gráfico muestra con claridad lo excepcional de esta situación.



Fuente: SAETA a partir de datos de Aeropuertos Españoles y Navegación Aérea (AENA)

## POSICIÓN ANDALUCÍA: LLEGADAS DE PASAJEROS

Andalucía ocupa la cuarta posición en el ranking de llegadas de pasajeros de España con una cuota del 11,4%, mostrando un descenso similar a la media nacional en este mes.

Total llegadas		MARZO 20	% VAR	CUOTA
1	Madrid	977.469	-60,6%	26,4%
2	Canarias	759.454	-63,0%	20,5%
3	Cataluña	675.501	-66,4%	18,2%
<b>4</b>	<b>Andalucía</b>	<b>422.666</b>	<b>-62,5%</b>	<b>11,4%</b>
5	Baleares	318.289	-62,9%	8,6%
6	C. Valenciana	309.734	-63,0%	8,4%
Total	España	3.701.822	-62,8%	100,0%

Llegadas procedentes de aeropuertos españoles		MARZO 20	% VAR	CUOTA
1	Canarias	299.398	-57,6%	21,9%
2	Madrid	272.541	-60,1%	19,9%
3	Cataluña	214.768	-62,4%	15,7%
4	Baleares	196.227	-58,0%	14,3%
<b>5</b>	<b>Andalucía</b>	<b>142.018</b>	<b>-61,2%</b>	<b>10,4%</b>
6	C. Valenciana	60.908	-62,4%	4,5%
Total	España	1.368.315	-59,9%	100,0%

Llegadas procedentes de aeropuertos extranjeros		MARZO 20	% VAR	CUOTA
1	Madrid	704.928	-60,7%	30,2%
2	Cataluña	460.733	-68,0%	19,7%
3	Canarias	460.056	-65,8%	19,7%
<b>4</b>	<b>Andalucía</b>	<b>280.648</b>	<b>-63,0%</b>	<b>12,0%</b>
5	C. Valenciana	248.826	-63,1%	10,7%
6	Baleares	122.062	-68,8%	5,2%
Total	España	2.333.507	-64,4%	100,0%

Fuente: SAETA a partir de datos de Aeropuertos Españoles y Navegación Aérea (AENA)

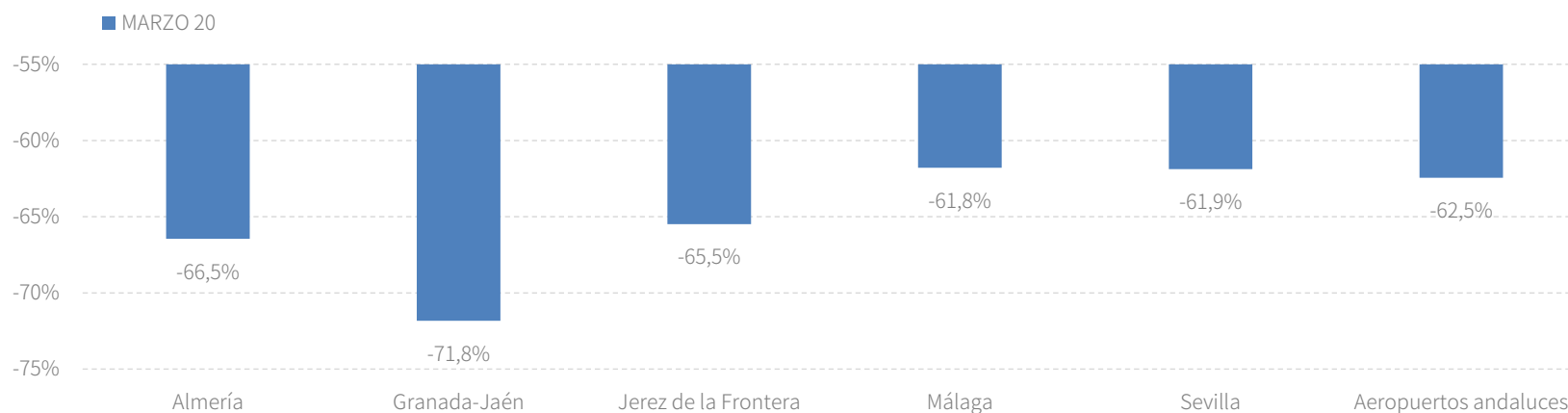


## RESULTADOS PROVINCIALES

En marzo de 2020, todos los aeropuertos andaluces presentan resultados negativos en llegadas de pasajeros.

MARZO 20	VUELOS	% VAR	CUOTA	PASAJEROS	% VAR	CUOTA
Almería	160	-44,8%	3,7%	9.237	-66,5%	2,2%
Granada-Jaén	132	-53,2%	5,3%	10.769	-71,8%	4,4%
Jerez de la Frontera	232	-46,7%	3,0%	18.788	-65,5%	2,5%
Málaga	2.594	-43,5%	59,4%	261.742	-61,8%	61,9%
Sevilla	1.251	-40,7%	28,6%	122.130	-61,9%	28,9%
<b>Aeropuertos andaluces</b>	<b>4.369</b>	<b>-43,3%</b>	<b>100,0%</b>	<b>422.666</b>	<b>-62,5%</b>	<b>100,0%</b>

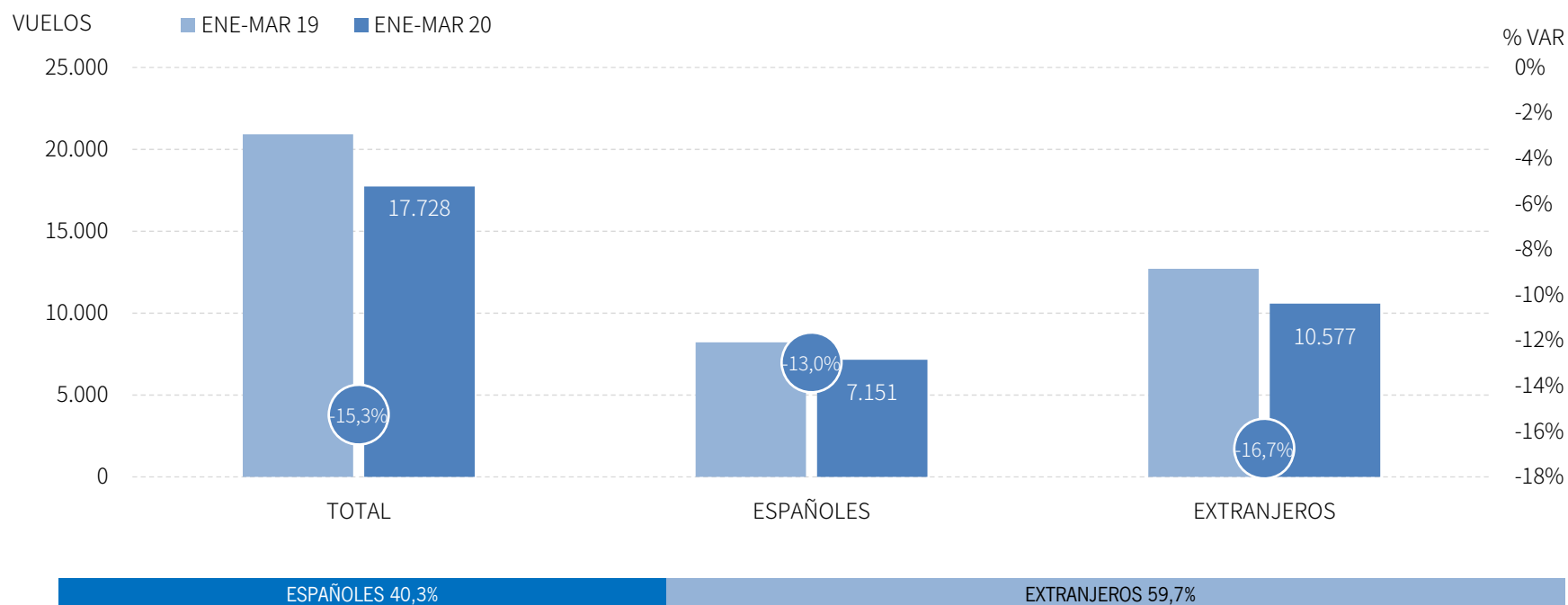
Fuente: SAETA a partir de datos de Aeropuertos Españoles y Navegación Aérea (AENA)



Fuente: SAETA a partir de datos de Aeropuertos Españoles y Navegación Aérea (AENA)

## LLEGADAS DE VUELOS

Los aeropuertos andaluces han recibido 17,7 mil vuelos en el acumulado enero-marzo de 2020, lo que supone un descenso del -15,3% respecto al mismo periodo del año anterior. En este acumulado, los vuelos nacionales decrecen un -13,0%, mientras que el mercado internacional registra un decremento del -16,7%.



Fuente: SAETA a partir de datos de Aeropuertos Españoles y Navegación Aérea (AENA)

## LLEGADAS DE PASAJEROS

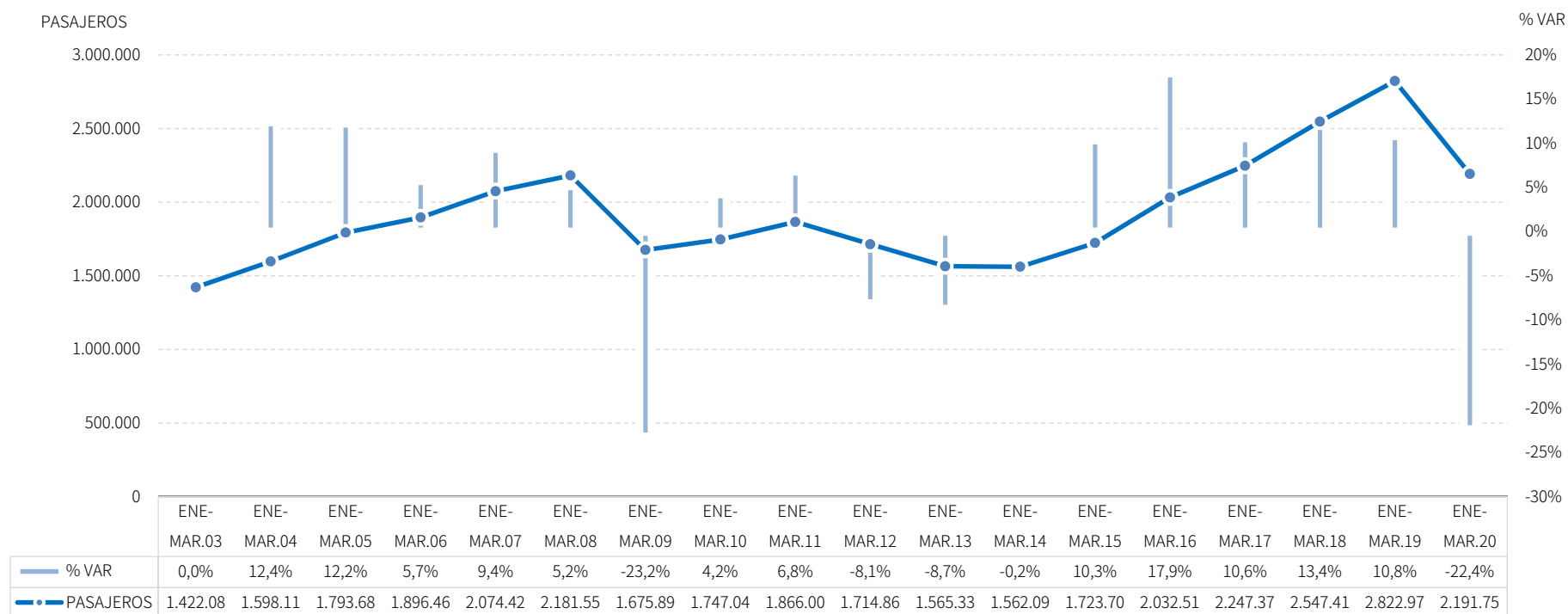
Estos vuelos suponen la llegada de 2,2 millones pasajeros, un descenso del -22,4% respecto al mismo periodo de 2019. Este resultado es producto de las caídas registradas tanto por el mercado nacional, que ha experimentado una tasa de variación del -20,0%, como del internacional (-23,5%).



Fuente: SAETA a partir de datos de Aeropuertos Españoles y Navegación Aérea (AENA)

## EVOLUCIÓN LLEGADAS DE PASAJEROS

Los descensos registrados en el mes de marzo han neutralizado los crecimientos registrados en los dos primeros meses del año, arrojando una tasa de descenso similar a la registrada en el primer trimestre de 2009, en plena crisis económica y financiera.



Fuente: SAETA a partir de datos de Aeropuertos Españoles y Navegación Aérea (AENA)

## POSICIÓN ANDALUCÍA (PASAJEROS)

Andalucía ocupa la cuarta posición en el ranking de llegadas de pasajeros en España con una cuota del 10,7%, decreciendo con igual intensidad que la media nacional en este acumulado, tanto en las llegadas procedentes de aeropuertos nacionales como en las procedentes del extranjero.

Total llegadas		2018M08	% VAR	CUOTA
1	Madrid	5.505.394	-18,3%	26,9%
2	Canarias	4.326.692	-23,4%	21,2%
3	Cataluña	4.055.722	-24,1%	19,8%
<b>4</b>	<b>Andalucía</b>	<b>2.191.757</b>	<b>-22,4%</b>	<b>10,7%</b>
5	C. Valenciana	1.656.659	-23,0%	8,1%
6	Baleares	1.472.556	-25,7%	7,2%
Total	España	20.435.557	-22,1%	100,0%

Llegadas procedentes de aeropuertos españoles		2018M08	% VAR	CUOTA
1	Canarias	1.574.494	-18,6%	21,6%
2	Madrid	1.526.823	-19,4%	21,0%
3	Cataluña	1.200.925	-21,8%	16,5%
4	Baleares	976.493	-17,9%	<b>13,4%</b>
<b>5</b>	<b>Andalucía</b>	<b>747.741</b>	<b>-20,0%</b>	<b>10,3%</b>
6	C. Valenciana	323.360	-23,0%	4,4%
Total	España	7.283.670	-19,7%	100,0%

Llegadas procedentes de aeropuertos extranjeros		2018M08	% VAR	CUOTA
1	Madrid	3.978.571	-17,9%	30,3%
2	Cataluña	2.854.797	-25,0%	21,7%
3	Canarias	2.752.198	-26,0%	20,9%
<b>4</b>	<b>Andalucía</b>	<b>1.444.016</b>	<b>-23,5%</b>	<b>11,0%</b>
5	C. Valenciana	1.333.299	-23,0%	10,1%
6	Baleares	496.063	-37,5%	3,8%
Total	España	13.151.887	-23,3%	100,0%

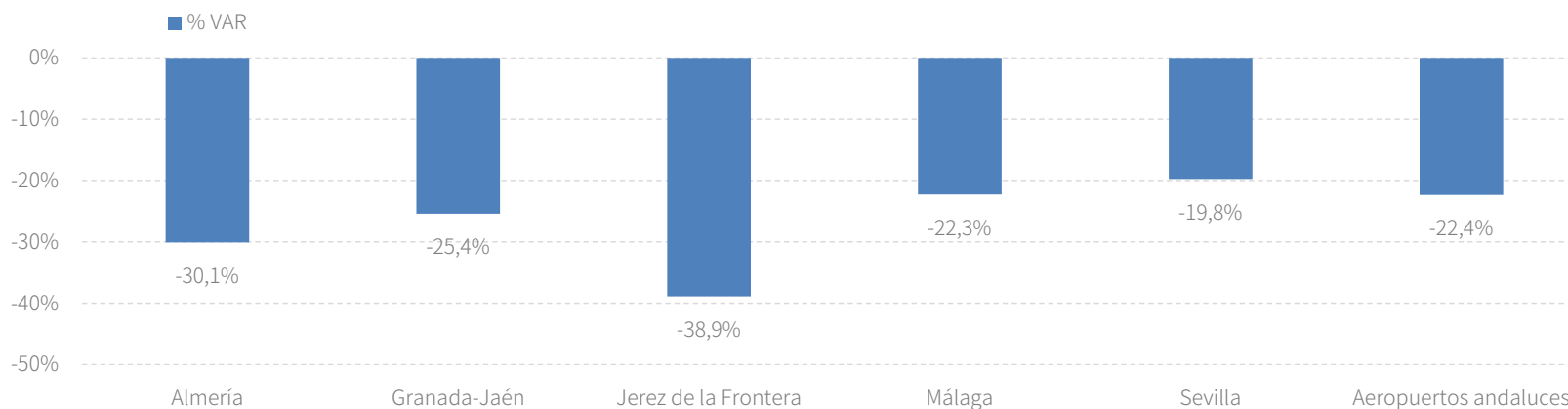
Fuente: SAETA a partir de datos de Aeropuertos Españoles y Navegación Aérea (AENA)

## RESULTADOS PROVINCIALES

En el periodo enero-marzo de 2020, todos los aeropuertos andaluces presentan resultados negativos en llegadas tanto de vuelos como de pasajeros.

ENE-MAR 20	VUELOS	% VAR	CUOTA	PASAJEROS	% VAR	CUOTA
Almería	607	-20,0%	3,4%	43.895	-30,1%	2,0%
Granada-Jaén	1.003	-17,3%	5,7%	105.153	-25,4%	4,8%
Jerez de la Frontera	490	-28,9%	2,8%	50.659	-38,9%	2,3%
Málaga	10.330	-16,7%	58,3%	1.324.270	-22,3%	60,4%
Sevilla	5.295	-9,5%	29,9%	667.764	-19,8%	30,5%
<b>Aeropuertos andaluces</b>	<b>17.728</b>	<b>-15,3%</b>	<b>100,0%</b>	<b>2.191.757</b>	<b>-22,4%</b>	<b>100,0%</b>

Fuente: SAETA a partir de datos de Aeropuertos Españoles y Navegación Aérea (AENA)



Fuente: SAETA a partir de datos de Aeropuertos Españoles y Navegación Aérea (AENA)

## PREVISIONES

Las previsiones de reservas de slots para primer semestre del año muestran un descenso del -31,9% en el total de aeropuertos andaluces.

Andalucía	Abril 2020		Mayo 2020		Junio 2020		Acumulado Ene. - Jun.	Var. del acumulado Ene. - Jun.
	Pred.	% var	Pred.	% var	Pred.	% var		
<b>Aeronaves</b>								
Españoles	199	-93,6	1.710	-46,0	3.298	4,4	12.358	-30,0
Extranjeros	51	-99,2	4.958	-28,2	6.764	-5,9	22.350	-32,8
CBC´s	0	-100,0	4.173	-12,9	4.956	1,6	20.686	-26,1
Tradicionales	250	-95,2	2.495	-52,8	5.106	-6,7	14.022	-38,8
<b>Total</b>	<b>250</b>	<b>-97,4</b>	<b>6.668</b>	<b>-33,8</b>	<b>10.062</b>	<b>-2,8</b>	<b>34.708</b>	<b>-31,9</b>

Fuente: SAETA a partir de datos de Aeropuertos Españoles y Navegación Aérea (AENA)

Aeropuertos de Andalucía	Abril 2020		Mayo 2020		Junio 2020		Acumulado Ene. - Jun.	Var. del acumulado Ene. - Jun. %
	Pred.	% var	Pred.	% var	Pred.	% var		
<b>Aeronaves</b>								
Almería	0	-100,0	309	-29,8	478	-1,4	1.394	-31,2
Granada-Jaén	12	-97,0	201	-52,4	417	-1,4	1.633	-33,6
Jerez de la Fra.	19	-94,6	263	-36,6	391	-3,2	1.163	-37,4
Málaga	157	-97,5	4.262	-33,9	6.343	-5,8	21.092	-33,6
Sevilla	62	-97,3	1.633	-30,5	2.433	5,6	9.423	-26,4

Fuente: SAETA a partir de datos de Aeropuertos Españoles y Navegación Aérea (AENA)

# ANEXO DE TABLAS



## Aeropuertos andaluces

Andalucía	Marzo 20	Variación mensual Mar.20/Mar.19		Acumulado Ene-Mar.20	Var. del acumulado Ene-Mar.20/Ene-Mar.19		
		%	Diferencias		%	Diferencias	
<b>Pasajeros</b>							
Españoles	142.018	-61,2	-224.379	747.741	-20,0	-187.416	
Extranjeros	280.648	-63,0	-478.698	1.444.016	-23,5	-443.799	
CBC´s	322.953	-62,1	-529.618	1.703.311	-22,1	-482.827	
Tradicionales	99.713	-63,5	-173.459	488.446	-23,3	-148.388	
<b>Total</b>	<b>422.666</b>	<b>-62,5</b>	<b>-703.077</b>	<b>2.191.757</b>	<b>-22,4</b>	<b>-631.215</b>	
<b>Aeronaves</b>							
Españoles	1.670	-43,9	-1.306	7.151	-13,0	-1.065	
Extranjeros	2.699	-43,0	-2.036	10.577	-16,7	-2.128	
CBC´s	2.830	-44,3	-2.252	11.557	-16,9	-2.355	
Tradicionales	1.539	-41,5	-1.090	6.171	-12,0	-838	
<b>Total</b>	<b>4.369</b>	<b>-43,3</b>	<b>-3.342</b>	<b>17.728</b>	<b>-15,3</b>	<b>-3.193</b>	
<b>Cuota nacional (pasajeros)</b>							
Españoles	10,4	--	-0,4	10,3	--	0,0	
Extranjeros	12,0	--	0,4	11,0	--	0,0	
CBC´s	16,2	--	0,8	15,2	--	0,3	
Tradicionales	5,8	--	-0,4	5,3	--	-0,2	
<b>Total</b>	<b>11,4</b>	<b>--</b>	<b>0,1</b>	<b>10,7</b>	<b>--</b>	<b>0,0</b>	

Fuente: SAETA a partir de datos de Aeropuertos Españoles y Navegación Aérea (AENA)

## Aeropuerto de Almería

Aeropuerto de Almería	Marzo 20	Variación mensual Mar.20/Mar.19		Acumulado Ene-Mar.20	Var. del acumulado Ene-Mar.20/Ene-Mar.19		
		%	Diferencias		%	Diferencias	
<b>Pasajeros</b>							
Españoles	7.116	-67,8	-14.978	35.022	-29,0	-14.288	
Extranjeros	2.121	-61,0	-3.321	8.873	-34,2	-4.612	
CBC´s	2.484	-63,0	-4.229	11.560	-32,7	-5.626	
Tradicionales	6.753	-67,6	-14.070	32.335	-29,1	-13.274	
<b>Total</b>	<b>9.237</b>	<b>-66,5</b>	<b>-18.299</b>	<b>43.895</b>	<b>-30,1</b>	<b>-18.900</b>	
<b>Aeronaves</b>							
Españoles	135	-44,7	-109	531	-17,4	-112	
Extranjeros	25	-45,7	-21	76	-34,5	-40	
CBC´s	23	-45,2	-19	79	-28,8	-32	
Tradicionales	137	-44,8	-111	528	-18,5	-120	
<b>Total</b>	<b>160</b>	<b>-44,8</b>	<b>-130</b>	<b>607</b>	<b>-20,0</b>	<b>-152</b>	

Fuente: SAETA a partir de datos de Aeropuertos Españoles y Navegación Aérea (AENA)

## Aeropuerto de Granada-Jaén

Aeropuerto de Granada-Jaén	Marzo 20	Variación mensual Mar.20/Mar.19		Acumulado Ene-Mar.20	Var. del acumulado Ene-Mar.20/Ene-Mar.19		
		%	Diferencias		%	Diferencias	
<b>Pasajeros</b>							
Españoles	15.323	-64,6	-27.975	86.337	-25,0	-28.736	
Extranjeros	3.465	-68,9	-7.688	18.816	-27,4	-7.117	
CBC ´s	13.563	-66,0	-26.297	75.327	-28,4	-29.909	
Tradicionales	5.225	-64,2	-9.366	29.826	-16,6	-5.944	
<b>Total</b>	<b>18.788</b>	<b>-65,5</b>	<b>-35.663</b>	<b>105.153</b>	<b>-25,4</b>	<b>-35.853</b>	
<b>Aeronaves</b>							
Españoles	191	-47,4	-172	836	-18,9	-195	
Extranjeros	41	-43,1	-31	167	-8,2	-15	
CBC ´s	133	-46,6	-116	562	-18,2	-125	
Tradicionales	99	-46,8	-87	441	-16,2	-85	
<b>Total</b>	<b>232</b>	<b>-46,7</b>	<b>-203</b>	<b>1.003</b>	<b>-17,3</b>	<b>-210</b>	

Fuente: SAETA a partir de datos de Aeropuertos Españoles y Navegación Aérea (AENA)

## Aeropuerto de Jerez de la Frontera

Aeropuerto de Jerez de la Frontera	Marzo 20	Variación mensual Mar.20/Mar.19		Acumulado Ene-Mar.20	Var. del acumulado Ene-Mar.20/Ene-Mar.19		
		%	Diferencias		%	Diferencias	
<b>Pasajeros</b>							
Españoles	6.992	-70,3	-16.548	40.604	-30,4	-17.703	
Extranjeros	3.777	-74,3	-10.916	10.055	-59,1	-14.548	
CBC ´s	5.975	-61,5	-9.552	25.294	-27,8	-9.741	
Tradicionales	4.794	-78,9	-17.912	25.365	-47,0	-22.510	
<b>Total</b>	<b>10.769</b>	<b>-71,8</b>	<b>-27.464</b>	<b>50.659</b>	<b>-38,9</b>	<b>-32.251</b>	
<b>Aeronaves</b>							
Españoles	93	-51,8	-100	399	-21,8	-111	
Extranjeros	39	-56,2	-50	91	-49,2	-88	
CBC ´s	45	-54,5	-54	172	-28,9	-70	
Tradicionales	87	-52,5	-96	318	-28,9	-129	
<b>Total</b>	<b>132</b>	<b>-53,2</b>	<b>-150</b>	<b>490</b>	<b>-28,9</b>	<b>-199</b>	

Fuente: SAETA a partir de datos de Aeropuertos Españoles y Navegación Aérea (AENA)

## Aeropuerto de Málaga

Aeropuerto de Málaga	Marzo 20	Variación mensual Mar.20/Mar.19		Acumulado Ene-Mar.20	Var. del acumulado Ene-Mar.20/Ene-Mar.19	
		%	Diferencias		%	Diferencias
<b>Pasajeros</b>						
Españoles	50.446	-58,0	-69.768	255.210	-18,4	-57.405
Extranjeros	211.296	-62,6	-353.568	1.069.060	-23,2	-322.292
CBC´s	196.039	-61,7	-315.629	1.002.495	-22,0	-282.963
Tradicionales	65.703	-62,1	-107.707	321.775	-23,1	-96.734
<b>Total</b>	<b>261.742</b>	<b>-61,8</b>	<b>-423.336</b>	<b>1.324.270</b>	<b>-22,3</b>	<b>-379.697</b>
<b>Aeronaves</b>						
Españoles	595	-45,7	-501	2.598	-15,7	-483
Extranjeros	1.999	-42,8	-1.497	7.732	-17,1	-1.592
CBC´s	1.670	-44,1	-1.320	6.649	-17,6	-1.421
Tradicionales	924	-42,3	-678	3.681	-15,1	-654
<b>Total</b>	<b>2.594</b>	<b>-43,5</b>	<b>-1.998</b>	<b>10.330</b>	<b>-16,7</b>	<b>-2.075</b>

Fuente: SAETA a partir de datos de Aeropuertos Españoles y Navegación Aérea (AENA)

## Aeropuerto de Sevilla

Aeropuerto de Sevilla	Marzo 20	Variación mensual Mar.20/Mar.19		Acumulado Ene-Mar.20	Var. del acumulado Ene-Mar.20/Ene-Mar.19	
		%	Diferencias		%	Diferencias
<b>Pasajeros</b>						
Españoles	62.141	-60,5	-95.110	330.565	-17,3	-69.286
Extranjeros	59.989	-63,2	-103.199	337.199	-22,0	-95.235
CBC´s	104.892	-62,4	-173.911	588.635	-20,8	-154.588
Tradicionales	17.238	-58,6	-24.398	79.129	-11,2	-9.933
<b>Total</b>	<b>122.130</b>	<b>-61,9</b>	<b>-198.309</b>	<b>667.764</b>	<b>-19,8</b>	<b>-164.521</b>
<b>Aeronaves</b>						
Españoles	656	-39,3	-424	2.786	-5,6	-164
Extranjeros	595	-42,3	-436	2.509	-13,5	-393
CBC´s	959	-43,7	-743	4.095	-14,7	-707
Tradicionales	292	-28,6	-117	1.200	14,3	150
<b>Total</b>	<b>1.251</b>	<b>-40,7</b>	<b>-860</b>	<b>5.295</b>	<b>-9,5</b>	<b>-557</b>

Fuente: SAETA a partir de datos de Aeropuertos Españoles y Navegación Aérea (AENA)

## Aeropuertos de las principales CC.AA. Turísticas

Principales CC.AA. Turísticas	Marzo 20	Variación mensual Mar.20/Mar.19		Acumulado Ene-Mar.20	Var. del acumulado Ene-Mar.20/Ene-Mar.19		
		%	Diferencias		%	Diferencias	
<b>España</b>							
Pasajeros	3.701.822	-62,8	-6.259.305	20.435.557	-22,1	-5.784.697	
CBC´s	1.994.775	-64,1	-3.562.224	11.226.554	-23,8	-3.508.154	
Tradicionales	1.707.047	-61,2	-2.697.081	9.209.003	-19,8	-2.276.543	
Aeronaves	38.188	-46,8	-33.594	164.501	-17,5	-34.864	
CBC´s	17.212	-49,0	-16.546	75.431	-19,7	-18.505	
Tradicionales	20.976	-44,8	-17.048	89.070	-15,5	-16.359	
<b>Madrid (C. de)</b>							
Pasajeros	977.469	-60,6	-1.501.005	5.505.394	-18,3	-1.232.781	
Aeronaves	8.967	-44,9	-7.312	39.592	-14,5	-6.701	
<b>Canarias</b>							
Pasajeros	759.454	-63,0	-1.291.663	4.326.692	-23,4	-1.324.265	
Aeronaves	8.837	-49,0	-8.482	38.984	-20,2	-9.874	
<b>Balears (Illes)</b>							
Pasajeros	318.289	-62,9	-540.566	1.472.556	-25,7	-510.350	
Aeronaves	3.372	-48,9	-3.221	13.292	-22,3	-3.817	
<b>Cataluña</b>							
Pasajeros	675.501	-66,4	-1.334.174	4.055.722	-24,1	-1.284.305	
Aeronaves	6.469	-48,9	-6.194	28.980	-18,1	-6.426	
<b>C. Valenciana</b>							
Pasajeros	309.734	-63,0	-527.495	1.656.659	-23,0	-495.949	
Aeronaves	3.229	-44,1	-2.552	13.280	-16,3	-2.589	
<b>Andalucía</b>							
Pasajeros	422.666	-62,5	-703.077	2.191.757	-22,4	-631.215	
Aeronaves	4.369	-43,3	-3.342	17.728	-15,3	-3.193	

Fuente: SAETA a partir de datos de Aeropuertos Españoles y Navegación Aérea (AENA)