



# Informe mensual de coyuntura del movimiento aeroportuario de Andalucía

**Nº 174 • JUNIO - 2021**

Coyuntura turística de Andalucía



## INFORME MENSUAL DE COYUNTURA DEL MOVIMIENTO AEROPORTUARIO DE ANDALUCÍA

Publicación Oficial de la Consejería de Turismo, Regeneración, Justicia y Administración Local

### COLECCIÓN

Coyuntura turística de Andalucía

### EDITA

Consejería de Turismo, Regeneración, Justicia y Administración Local de la Junta de Andalucía

Plaza Nueva, 4

41001 Sevilla

Formulario de contacto:

[https://juntadeandalucia.es/organismos/turismoregeneracionjusticiayadministracionlocal/servicios/app/csu-peticion.html?cat\\_servicio\\_id=22](https://juntadeandalucia.es/organismos/turismoregeneracionjusticiayadministracionlocal/servicios/app/csu-peticion.html?cat_servicio_id=22)

### ELABORA

Empresa Pública para la Gestión del Turismo y del Deporte de Andalucía.

C/ Compañía nº 40

29008, Málaga

T. 951 299 300 Fax. 951 299 365

Correo e.: [saeta@andalucia.org](mailto:saeta@andalucia.org)

Depósito Legal:

ISSN: 1696-1315

Publicado en Sevilla (España)

Publicación electrónica mensual (12 números al año) disponible a texto completo en la página web de la Consejería de Turismo, Regeneración, Justicia y Administración Local e indizada en el catálogo del Centro de Documentación y Publicaciones

<https://www.juntadeandalucia.es/cultura/idea/opacidea/abnetcl.cgi?SUBC=210701>

Los contenidos de esta publicación pueden ser reproducidos siempre que se indique la fuente.

## **INDICE DE CONTENIDOS**

---

- Principales claves
- Análisis mensual: vuelos, pasajeros, evolución, posición Andalucía, resultados provinciales.
- Análisis acumulado: vuelos, pasajeros, evolución, posición Andalucía, resultados provinciales.
- Previsiones a tres meses vista
- Anexo de tablas

## PRINCIPALES CLAVES

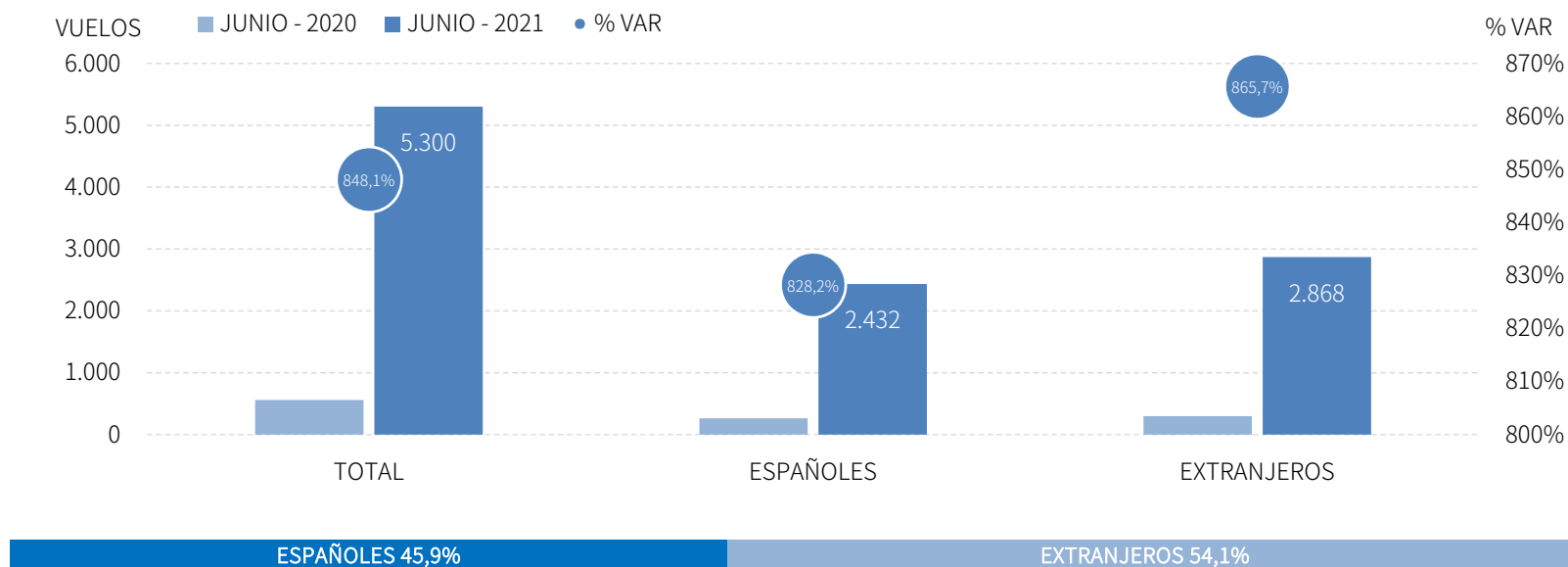
---

- Los aeropuertos andaluces han recibido 5.300 vuelos en **junio** de 2021, lo que supone un incremento del +848,1% respecto al mismo mes del año anterior, o lo que es lo mismo, 4.741 vuelos más, y se han registrado 531 mil llegadas de pasajeros, un aumento del +1.137,7% respecto al mes de junio de 2020, 488 mil pasajeros más en términos absolutos (\*).
- Estos resultados suponen el segundo peor mes de junio de la serie disponible en términos absolutos. Asimismo, aún se observa una gran distancia entre los datos de llegadas de este mes y los niveles registrados antes de la pandemia.
- En el **acumulado del primer semestre del año**, los aeropuertos andaluces han recibido 16,2 mil vuelos, que suponen la llegada de 1,3 millones de pasajeros, un descenso del -41,2% respecto al mismo periodo de 2020. Este resultado es producto de las caídas registradas tanto por el mercado nacional, que ha experimentado una tasa de variación del -15,6%, como del internacional (-54,7%).
- Las **previsiones**, basadas en la reservas de slots por parte de las compañías aéreas, muestran un incremento de vuelos del +59,1% para el acumulado enero-septiembre del año 2021, con mayor intensidad en las llegadas de pasajeros procedentes de aeropuertos nacionales.

(\*) Las medidas de confinamiento que se establecieron para frenar el avance de la pandemia por el Covid-19 conllevaron que, desde mediados del mes de marzo de 2020, se prohibieran la mayoría de los vuelos entre aeropuertos del territorio nacional, y a partir de las 0.00 horas del 23 de marzo se restringiera el acceso de viajeros por las fronteras exteriores de España. Esto supuso una actividad prácticamente nula en los aeropuertos nacionales en esos meses, lo que explica las altas tasas de variación recogidas en este informe.

## LLEGADAS DE VUELOS

Los aeropuertos andaluces han recibido 5.300 vuelos en junio de 2021, 4.741 vuelos más que en junio de 2020, lo que supone un incremento relativo del +848,1% respecto al mismo mes del año anterior, aunque aún muy alejados de los niveles de junio 2019, en el que se registraron 10.490 vuelos. En este contexto, tanto los vuelos nacionales como los internacionales presentan estas elevadas tasas de crecimiento.



Fuente: SAETA a partir de datos de Aeropuertos Españoles y Navegación Aérea (AENA)

## LLEGADAS DE PASAJEROS

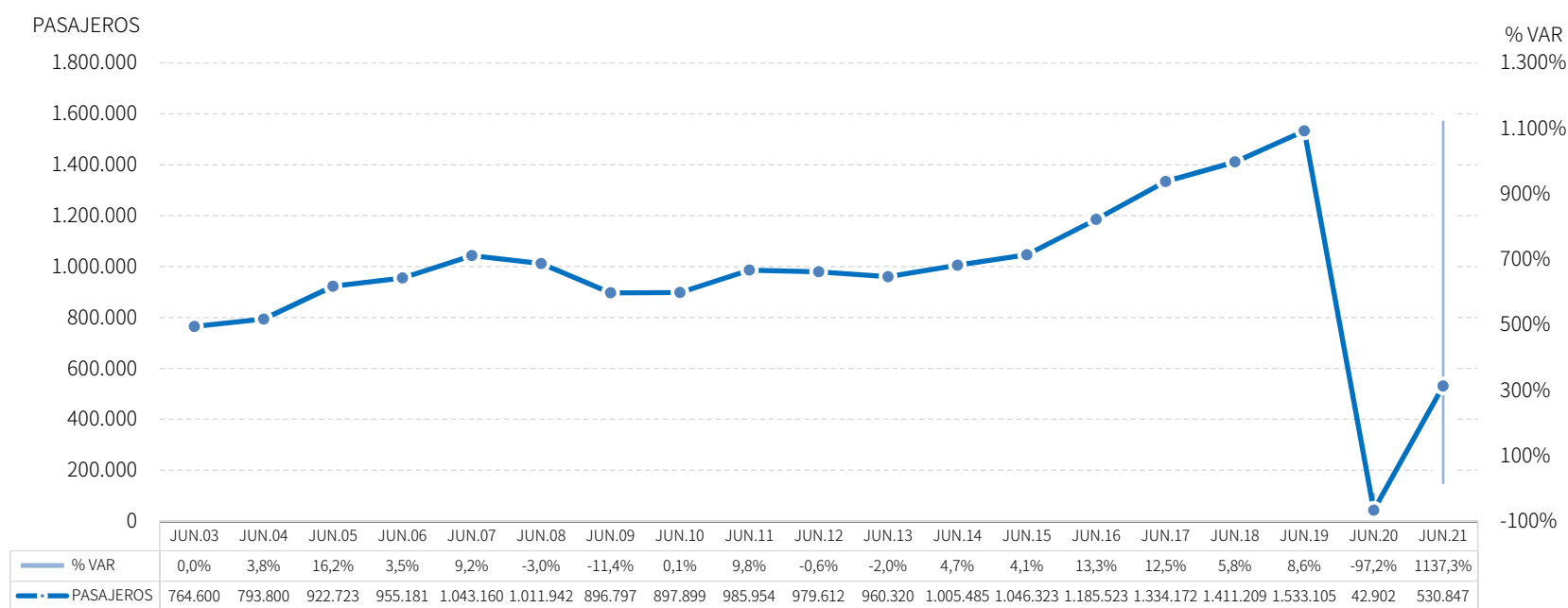
Estos vuelos suponen la llegada de 531 mil pasajeros, 488 mil pasajeros más que en junio de 2020, o lo que es lo mismo, un incremento del +1.137,3%, aunque aún se sitúa a gran distancia de los más de 1,5 millones de pasajeros recibidos en junio de 2019. Este resultado se observa tanto en las llegadas desde aeropuertos internacionales, como en las nacionales.



Fuente: SAETA a partir de datos de Aeropuertos Españoles y Navegación Aérea (AENA)

## EVOLUCIÓN LLEGADAS DE PASAJEROS

Estos resultados suponen el segundo peor mes de junio de la serie disponible, en términos absolutos. El siguiente gráfico muestra con claridad lo excepcional de esta situación, así como la gran distancia de los datos de este mes con respecto a los niveles pre-pandemia.



Fuente: SAETA a partir de datos de Aeropuertos Españoles y Navegación Aérea (AENA)

## POSICIÓN ANDALUCÍA: LLEGADAS DE PASAJEROS

Andalucía ocupa la quinta posición en el ranking de llegadas de pasajeros de España con una cuota del 11,3%, situándose en la misma posición en las llegadas nacionales y en el cuarto lugar en las internacionales.

Total llegadas		JUNIO - 2021	% VAR	CUOTA
1	Balears (Illes)	1.142.294	892,3%	24,3%
2	Madrid (C. de)	846.252	763,6%	18,0%
3	Canarias	767.369	379,2%	16,3%
4	Cataluña	704.987	812,3%	15,0%
<b>5</b>	<b>Andalucía</b>	<b>530.847</b>	<b>1.137,3%</b>	<b>11,3%</b>
6	C. Valenciana	379.886	1.209,5%	8,1%
Total	España	4.704.835	769,2%	100,0%

Llegadas procedentes de aeropuertos españoles		JUNIO - 2021	% VAR	CUOTA
1	Canarias	542.831	249,9%	22,9%
2	Balears (Illes)	478.986	508,7%	20,2%
3	Madrid (C. de)	350.136	817,1%	14,8%
4	Cataluña	341.316	838,8%	14,4%
<b>5</b>	<b>Andalucía</b>	<b>245.383</b>	<b>1.057,6%</b>	<b>10,3%</b>
6	C. Valenciana	113.296	1.169,8%	4,8%
Total	España	2.371.909	566,9%	100,0%

Llegadas procedentes de aeropuertos extranjeros		JUNIO - 2021	% VAR	CUOTA
1	Balears (Illes)	663.308	1.720,8%	28,4%
2	Madrid (C. de)	496.116	729,4%	21,3%
3	Cataluña	363.671	788,7%	15,6%
<b>4</b>	<b>Andalucía</b>	<b>285.464</b>	<b>1.215,3%</b>	<b>12,2%</b>
5	C. Valenciana	266.590	1.227,2%	11,4%
6	Canarias	224.538	4.392,6%	9,6%
Total	España	2.332.926	1.156,7%	100,0%

Fuente: SAETA a partir de datos de Aeropuertos Españoles y Navegación Aérea (AENA)

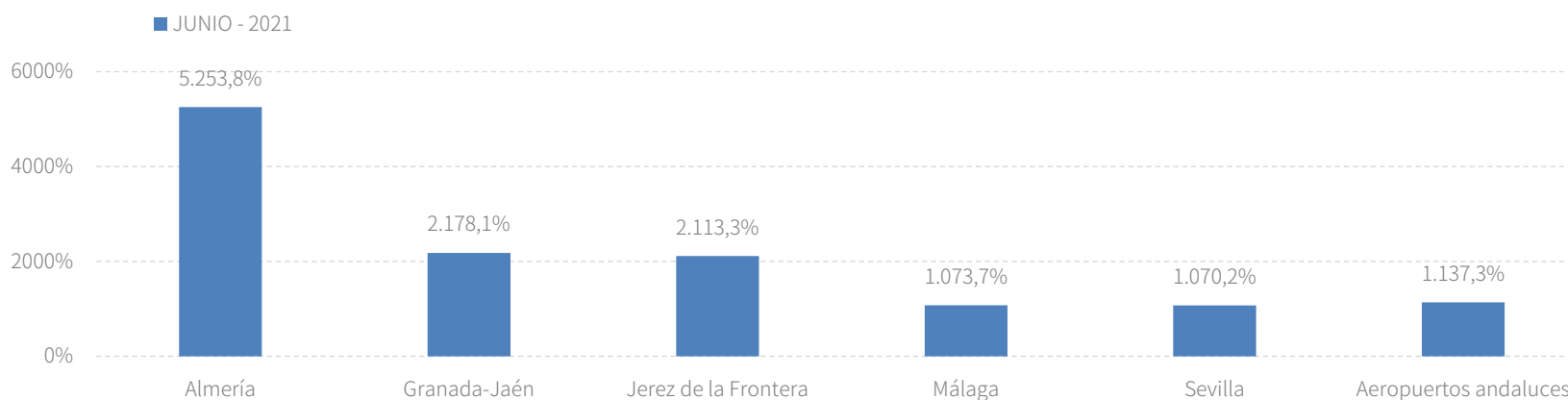


## RESULTADOS PROVINCIALES

En junio de 2021, las llegadas de pasajeros a todos los aeropuertos andaluces muestran elevadas tasas de crecimiento, aunque aún se sitúan muy lejos de los niveles de llegadas de años anteriores.

JUNIO - 2021	VUELOS	% VAR	CUOTA	PASAJEROS	% VAR	CUOTA
Almería	176	2.833,3%	3,3%	11.939	5.253,8%	2,2%
Granada-Jaén	183	1.307,7%	3,5%	18.817	2.178,1%	3,5%
Jerez de la Frontera	179	952,9%	3,4%	16.290	2.113,3%	3,1%
Málaga	3.340	735,0%	63,0%	336.405	1.073,7%	63,4%
Sevilla	1.278	939,0%	24,1%	145.754	1.070,2%	27,5%
<b>Aeropuertos andaluces</b>	<b>5.300</b>	<b>848,1%</b>	<b>100,0%</b>	<b>530.847</b>	<b>1.137,3%</b>	<b>100,0%</b>

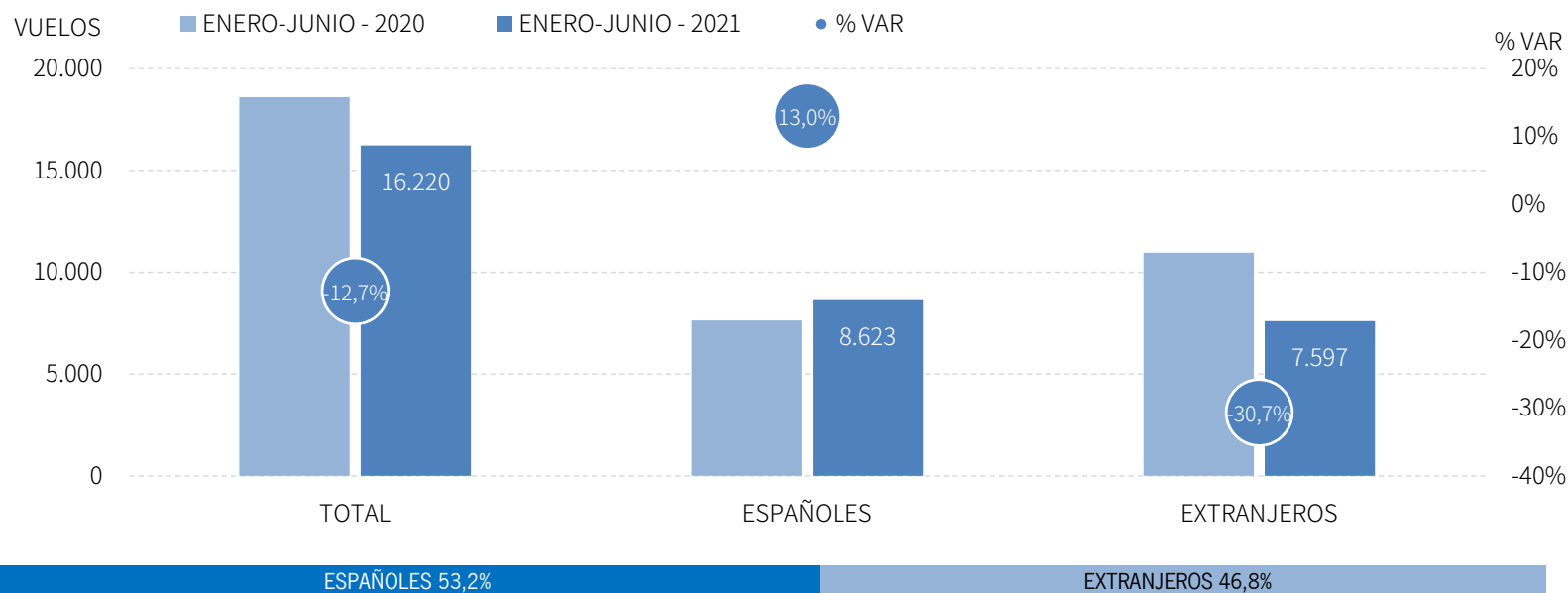
Fuente: SAETA a partir de datos de Aeropuertos Españoles y Navegación Aérea (AENA)



Fuente: SAETA a partir de datos de Aeropuertos Españoles y Navegación Aérea (AENA)

## LLEGADAS DE VUELOS

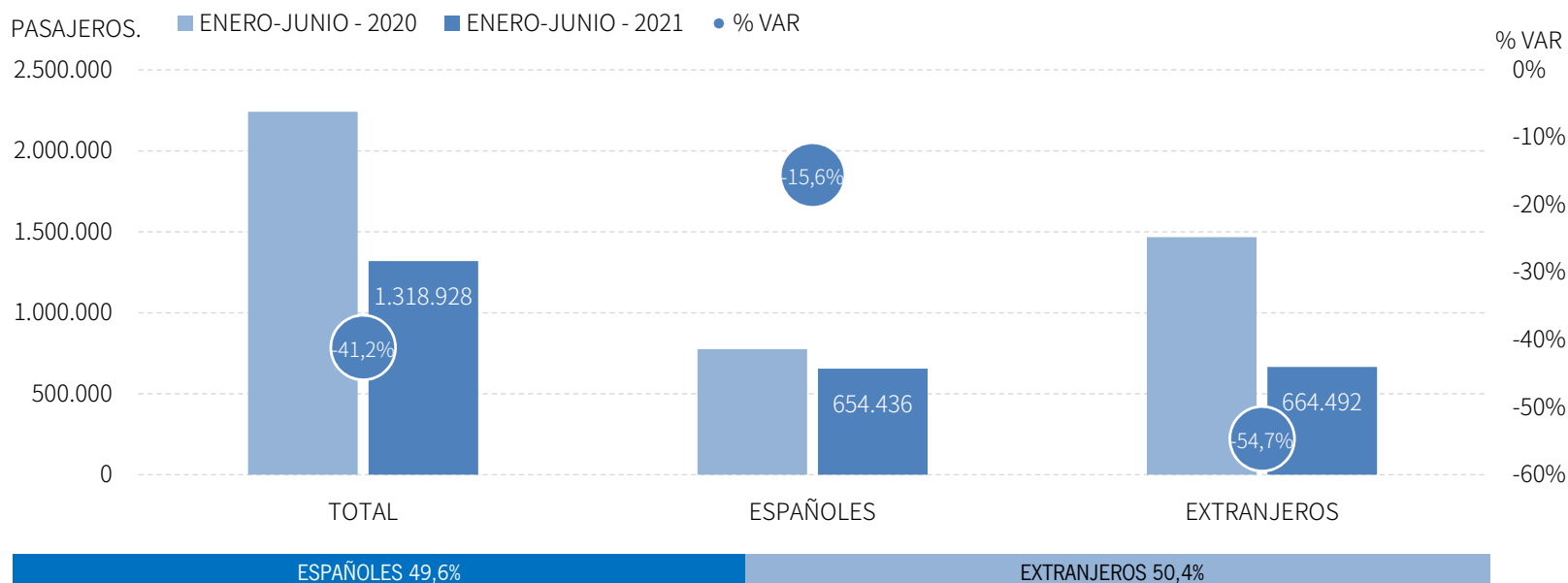
Los aeropuertos andaluces han recibido 16,2 mil vuelos en el acumulado enero-junio de 2021, lo que supone un descenso del -12,% respecto al mismo periodo del año anterior. En este acumulado, los vuelos nacionales decrecen un -13,0%, mientras que el mercado internacional registra un decremento del -30,7%.



Fuente: SAETA a partir de datos de Aeropuertos Españoles y Navegación Aérea (AENA)

## LLEGADAS DE PASAJEROS

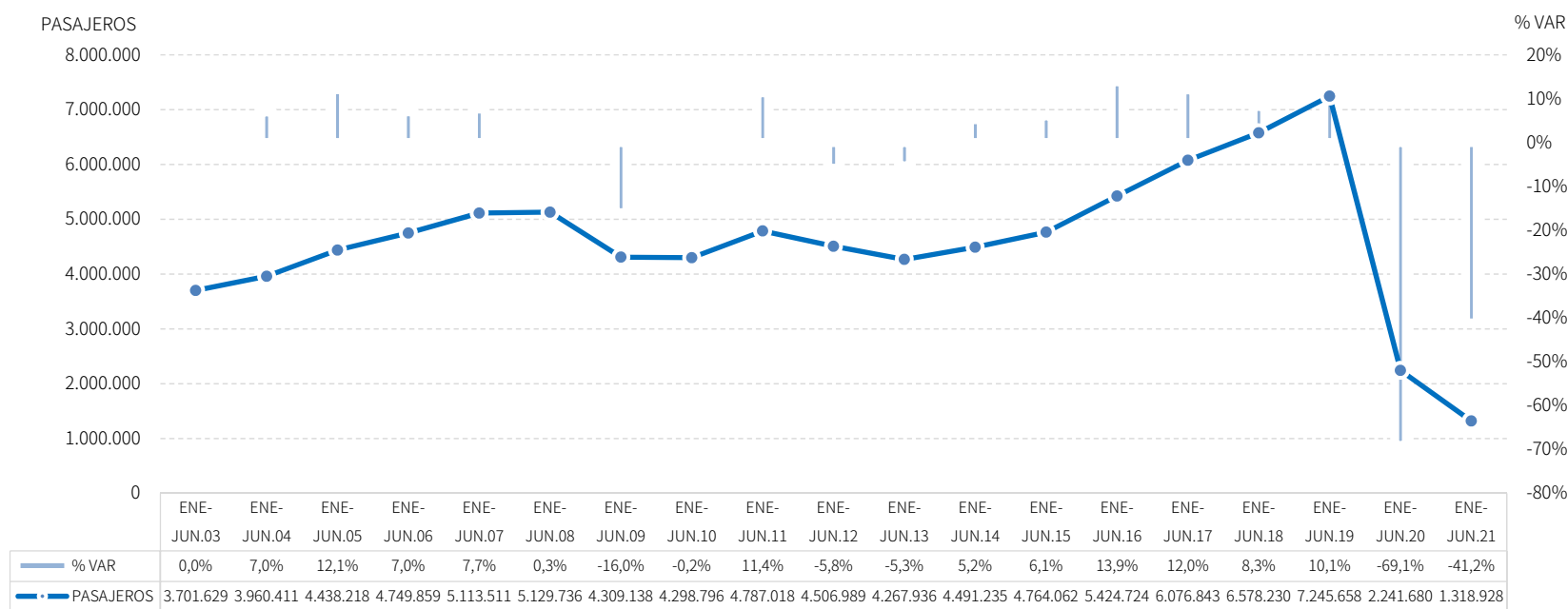
Estos vuelos suponen la llegada de 1,3 millones de pasajeros, un descenso del -41,2% respecto al mismo periodo de 2020. Este resultado es producto de las caídas registradas tanto por el mercado nacional, que ha experimentado una tasa de variación del -15,6%, como del internacional (-54,7%).



Fuente: SAETA a partir de datos de Aeropuertos Españoles y Navegación Aérea (AENA)

# EVOLUCIÓN LLEGADAS DE PASAJEROS

Estas cifras suponen los peores resultados para este acumulado desde que se tienen datos.



Fuente: SAETA a partir de datos de Aeropuertos Españoles y Navegación Aérea (AENA)

## POSICIÓN ANDALUCÍA (PASAJEROS)

Andalucía ocupa la quinta posición en el ranking de llegadas de pasajeros en España con una cuota del 9,7%, decreciendo con algo más de intensidad que la media nacional en este periodo acumulado.

Total llegadas		ENE-JUN 21	% VAR	CUOTA
1	Madrid (C. de)	3.280.310	-42,0%	24,2%
2	Canarias	2.765.296	-39,1%	20,4%
3	Balears (Illes)	2.499.406	55,1%	18,5%
4	Cataluña	1.956.445	-53,1%	14,4%
<b>5</b>	<b>Andalucía</b>	<b>1.318.928</b>	<b>-41,2%</b>	<b>9,7%</b>
6	C. Valenciana	853.289	-49,4%	6,3%
Total	España	13.539.650	-36,0%	100,0%

Llegadas procedentes de aeropuertos españoles		ENE-JUN 21	% VAR	CUOTA
1	Canarias	2.010.841	13,0%	27,3%
2	Madrid (C. de)	1.411.553	-10,7%	19,2%
3	Balears (Illes)	1.216.705	12,9%	16,5%
4	Cataluña	1.011.237	-19,4%	13,7%
<b>5</b>	<b>Andalucía</b>	<b>654.436</b>	<b>-15,6%</b>	<b>8,9%</b>
6	C. Valenciana	272.446	-18,2%	3,7%
Total	España	7.369.099	-5,0%	100,0%

Llegadas procedentes de aeropuertos extranjeros		ENE-JUN 21	% VAR	CUOTA
1	Madrid (C. de)	1.868.757	-54,2%	30,3%
2	Balears (Illes)	1.282.701	140,1%	20,8%
3	Cataluña	945.208	-67,6%	15,3%
4	Canarias	754.455	-72,7%	12,2%
<b>5</b>	<b>Andalucía</b>	<b>664.492</b>	<b>-54,7%</b>	<b>10,8%</b>
6	C. Valenciana	580.843	-57,1%	9,4%
Total	España	6.170.551	-54,0%	100,0%

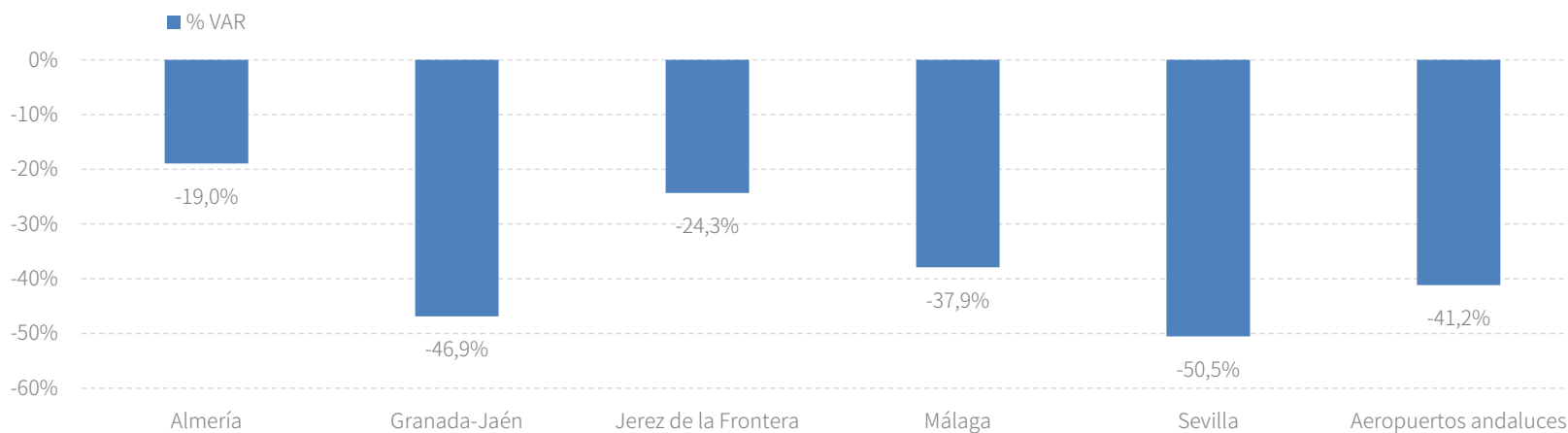
Fuente: SAETA a partir de datos de Aeropuertos Españoles y Navegación Aérea (AENA)

## RESULTADOS PROVINCIALES

En el periodo enero-junio de 2021, todos los aeropuertos andaluces presentan resultados negativos en lo que a llegadas de pasajeros se refiere.

ENERO-JUNIO - 2021	VUELOS	% VAR	CUOTA	PASAJEROS	% VAR	CUOTA
Almería	721	16,1%	4,4%	35.776	-19,0%	2,7%
Granada-Jaén	772	-25,5%	4,8%	56.460	-46,9%	4,3%
Jerez de la Frontera	648	26,3%	4,0%	38.904	-24,3%	2,9%
Málaga	9.957	-8,5%	61,4%	842.240	-37,9%	63,9%
Sevilla	3.482	-37,1%	21,5%	338.217	-50,5%	25,6%
<b>Aeropuertos andaluces</b>	<b>16.220</b>	<b>-12,7%</b>	<b>100,0%</b>	<b>1.318.928</b>	<b>-41,2%</b>	<b>100,0%</b>

Fuente: SAETA a partir de datos de Aeropuertos Españoles y Navegación Aérea (AENA)



Fuente: SAETA a partir de datos de Aeropuertos Españoles y Navegación Aérea (AENA)

## PREVISIONES

Las previsiones de reservas de slots para el acumulado enero-septiembre de 2021 muestran un incremento del +59,1% en el total de aeropuertos andaluces, con mayor intensidad en las llegadas procedentes de aeropuertos nacionales.

Andalucía	Julio - 2021		Agosto - 2021		Septiembre - 2021		Acumulado Ene. - Sep	Var. del acumulado Ene. - Sep %
	Pred.	% var	Pred.	% var	Pred.	% var		
<b>Aeronaves</b>								
Españoles	2.981	91,7	2.983	25,7	2.365	-20,3	13.567	83,6
Extranjeros	4.900	74,9	5.817	21,9	5.130	-22,1	21.556	46,7
<b>Total</b>	<b>7.881</b>	<b>80,9</b>	<b>8.800</b>	<b>23,2</b>	<b>7.495</b>	<b>-21,6</b>	<b>35.123</b>	<b>59,1</b>

Fuente: SAETA a partir de datos de Aeropuertos Españoles y Navegación Aérea (AENA)

Aeropuertos de Andalucía	Julio - 2021		Agosto - 2021		Septiembre - 2021		Acumulado Ene. - Sep	Var. del acumulado Ene. - Sep %
	Pred.	% var	Pred.	% var	Pred.	% var		
<b>Aeronaves</b>								
Almería	239	50,3	302	31,9	281	-14,8	1.221	68,9
Granada-Jaén	286	58,9	333	50,0	241	-37,7	1.313	60,1
Jerez de la Fra.	301	118,1	331	44,5	288	-19,3	1.279	72,8
Málaga	5.416	83,0	6.206	29,1	5.230	-14,7	24.101	64,7
Sevilla	1.639	78,2	1.628	-1,6	1.455	-38,1	7.209	39,7

Fuente: SAETA a partir de datos de Aeropuertos Españoles y Navegación Aérea (AENA)

# **ANEXO DE TABLAS**



## Aeropuertos andaluces

Andalucía	Junio - 2021	Variación mensual Jun.21/Jun.21		Acumulado Ene-Jun.21	Var. del acumulado Ene-Jun.21/Ene-Jun.20	
		%	Diferencias		%	Diferencias
<b>Pasajeros</b>						
Españoles	245.383	1.057,6	224.185	654.436	-15,6	224.185
Extranjeros	285.464	1.215,3	263.760	664.492	-54,7	263.760
CBC 's	385.643	997,0	350.488	822.424	-52,9	350.488
Tradicionales	145.204	1.774,3	137.457	496.504	0,2	137.457
<b>Total</b>	<b>530.847</b>	<b>1.137,3</b>	<b>487.945</b>	<b>1.318.928</b>	<b>-41,2</b>	<b>487.945</b>
<b>Aeronaves</b>						
Españoles	2.432	828,2	2.170	8.623	13,0	2.170
Extranjeros	2.868	865,7	2.571	7.597	-30,7	2.571
CBC 's	3.062	865,9	2.745	7.081	-41,4	2.745
Tradicionales	2.238	824,8	1.996	9.139	40,5	1.996
<b>Total</b>	<b>5.300</b>	<b>848,1</b>	<b>4.741</b>	<b>16.220</b>	<b>-12,7</b>	<b>4.741</b>
<b>Cuota nacional (pasajeros)</b>						
Españoles	10,3	--	0,5	8,9	--	0,0
Extranjeros	12,2	--	0,1	10,8	--	0,0
CBC 's	14,2	--	-0,2	13,1	--	0,0
Tradicionales	7,3	--	0,8	6,8	--	0,0
<b>Total</b>	<b>11,3</b>	<b>--</b>	<b>0,4</b>	<b>9,7</b>	<b>--</b>	<b>0,0</b>

Fuente: SAETA a partir de datos de Aeropuertos Españoles y Navegación Aérea (AENA)

## Aeropuerto de Almería

Aeropuerto de Almería	Junio - 2021	Variación mensual Jun.21/Jun.21		Acumulado Ene-Jun.21	Var. del acumulado Ene-Jun.21/Ene-Jun.20	
		%	Diferencias		%	Diferencias
<b>Pasajeros</b>						
Españoles	8.745	3.821,5	8.522	31.700	-10,1	-3.553
Extranjeros	3.194	0,0	0	4.076	-54,2	-4.815
CBC 's	4.029	0,0	0	5.751	-50,3	-5.809
Tradicionales	7.910	3.447,1	7.687	30.025	-7,9	-2.559
<b>Total</b>	<b>11.939</b>	<b>5.253,8</b>	<b>11.716</b>	<b>35.776</b>	<b>-19,0</b>	<b>-8.368</b>
<b>Aeronaves</b>						
Españoles	134	2.133,3	128	647	19,6	106
Extranjeros	42	0,0	0	74	-7,5	-6
CBC 's	43	0,0	0	65	-17,7	-14
Tradicionales	133	2.116,7	127	656	21,0	114
<b>Total</b>	<b>176</b>	<b>2.833,3</b>	<b>170</b>	<b>721</b>	<b>16,1</b>	<b>100</b>

Fuente: SAETA a partir de datos de Aeropuertos Españoles y Navegación Aérea (AENA)

## Aeropuerto de Granada-Jaén

Aeropuerto de Granada-Jaén	Junio - 2021	Variación mensual Jun.21/Jun.21		Acumulado Ene-Jun.21	Var. del acumulado Ene-Jun.21/Ene-Jun.20	
		%	Diferencias		%	Diferencias
<b>Pasajeros</b>						
Españoles	18.758	2.339,3	17.989	55.958	-36,0	-31.452
Extranjeros	59	3,5	2	502	-97,3	-18.371
CBC 's	12.917	1.791,2	12.234	28.017	-63,3	-48.297
Tradicional	5.900	4.025,9	5.757	28.443	-5,1	-1.526
<b>Total</b>	<b>18.817</b>	<b>2.178,1</b>	<b>17.991</b>	<b>56.460</b>	<b>-46,9</b>	<b>-49.823</b>
<b>Aeronaves</b>						
Españoles	181	1.911,1	172	746	-13,8	-119
Extranjeros	2	-50,0	-2	26	-84,8	-145
CBC 's	100	1.566,7	94	260	-55,8	-328
Tradicional	83	1.085,7	76	512	14,3	64
<b>Total</b>	<b>183</b>	<b>1.307,7</b>	<b>170</b>	<b>772</b>	<b>-25,5</b>	<b>-264</b>

Fuente: SAETA a partir de datos de Aeropuertos Españoles y Navegación Aérea (AENA)

## Aeropuerto de Jerez de la Frontera

Aeropuerto de Jerez de la Frontera	Junio - 2021	Variación mensual Jun.21/Jun.21		Acumulado Ene-Jun.21	Var. del acumulado Ene-Jun.21/Ene-Jun.20	
		%	Diferencias		%	Diferencias
<b>Pasajeros</b>						
Españoles	12.313	1.794,3	11.663	33.873	-17,9	-7.387
Extranjeros	3.977	4.524,4	3.891	5.031	-50,4	-5.120
CBC 's	8.030	1.844,3	7.617	13.377	-48,0	-12.330
Tradicional	8.260	2.457,3	7.937	25.527	-0,7	-177
<b>Total</b>	<b>16.290</b>	<b>2.113,3</b>	<b>15.554</b>	<b>38.904</b>	<b>-24,3</b>	<b>-12.507</b>
<b>Aeronaves</b>						
Españoles	128	753,3	113	536	28,8	120
Extranjeros	51	2.450,0	49	112	15,5	15
CBC 's	66	2.100,0	63	127	-27,4	-48
Tradicional	113	707,1	99	521	54,1	183
<b>Total</b>	<b>179</b>	<b>952,9</b>	<b>162</b>	<b>648</b>	<b>26,3</b>	<b>135</b>

Fuente: SAETA a partir de datos de Aeropuertos Españoles y Navegación Aérea (AENA)

## Aeropuerto de Málaga

Aeropuerto de Málaga	Junio - 2021	Variación mensual Jun.21/Jun.21		Acumulado Ene-Jun.21	Var. del acumulado Ene-Jun.21/Ene-Jun.20	
		%	Diferencias		%	Diferencias
<b>Pasajeros</b>						
Españoles	99.674	996,9	90.587	263.694	-1,2	-3.096
Extranjeros	236.731	1.109,4	217.157	578.546	-46,9	-510.799
CBC 's	233.111	970,2	211.330	498.686	-51,5	-529.666
Tradicional	103.294	1.401,4	96.414	343.554	4,8	15.771
<b>Total</b>	<b>336.405</b>	<b>1.073,7</b>	<b>307.744</b>	<b>842.240</b>	<b>-37,9</b>	<b>-513.895</b>
<b>Aeronaves</b>						
Españoles	1.019	649,3	883	3.518	25,2	708
Extranjeros	2.321	779,2	2.057	6.439	-20,2	-1.628
CBC 's	1.853	826,5	1.653	4.282	-38,2	-2.650
Tradicional	1.487	643,5	1.287	5.675	43,9	1.730
<b>Total</b>	<b>3.340</b>	<b>735,0</b>	<b>2.940</b>	<b>9.957</b>	<b>-8,5</b>	<b>-920</b>

Fuente: SAETA a partir de datos de Aeropuertos Españoles y Navegación Aérea (AENA)

## Aeropuerto de Sevilla

Aeropuerto de Sevilla	Junio - 2021	Variación mensual Jun.21/Jun.21		Acumulado Ene-Jun.21	Var. del acumulado Ene-Jun.21/Ene-Jun.20	
		%	Diferencias		%	Diferencias
<b>Pasajeros</b>						
Españoles	104.259	895,9	93.790	261.896	-24,0	-82.586
Extranjeros	41.495	1.988,3	39.508	76.321	-77,5	-262.888
CBC 's	127.556	938,9	115.278	276.593	-54,2	-327.753
Tradicional	18.198	10.123,6	18.020	61.624	-22,3	-17.721
<b>Total</b>	<b>145.754</b>	<b>1.070,2</b>	<b>133.298</b>	<b>338.217</b>	<b>-50,5</b>	<b>-345.474</b>
<b>Aeronaves</b>						
Españoles	827	761,5	731	2.538	-15,3	-460
Extranjeros	451	1.570,4	424	944	-62,8	-1.597
CBC 's	1.000	825,9	892	2.347	-45,6	-1.964
Tradicional	278	1.753,3	263	1.135	-7,6	-93
<b>Total</b>	<b>1.278</b>	<b>939,0</b>	<b>1.155</b>	<b>3.482</b>	<b>-37,1</b>	<b>-2.057</b>

Fuente: SAETA a partir de datos de Aeropuertos Españoles y Navegación Aérea (AENA)

## Aeropuertos de las principales CC.AA. Turísticas

Principales CC.AA. Turísticas	Junio - 2021	Variación mensual Jun.21/Jun.21		Acumulado Ene-Jun.21	Var. del acumulado Ene-Jun.21/Ene-Jun.20	
		%	Diferencias		%	Diferencias
<b>España</b>						
Pasajeros	4.704.835	769,2	4.163.543	13.539.650	-36,0	-7.616.777
CBC´s	2.706.995	1.157,0	2.491.634	6.256.624	-45,6	-5.248.337
Tradicionales	1.997.840	513,0	1.671.909	7.283.026	-24,5	-2.368.440
Aeronaves	45.996	548,9	38.908	154.019	-12,6	-22.273
CBC´s	21.857	996,1	19.863	55.601	-29,5	-23.229
Tradicionales	24.139	373,9	19.045	98.418	1,0	956
<b>Madrid (C. de)</b>						
Pasajeros	846.252	763,6	748.261	3.280.310	-42,0	-2.379.974
Aeronaves	7.732	734,1	6.805	31.726	-23,2	-9.562
<b>Canarias</b>						
Pasajeros	767.369	379,2	607.237	2.765.296	-39,1	-1.772.101
Aeronaves	9.475	268,0	6.900	39.492	-8,9	-3.870
<b>Balears (Illes)</b>						
Pasajeros	1.142.294	892,3	1.027.173	2.499.406	55,1	887.762
Aeronaves	10.202	612,4	8.770	26.364	71,1	10.956
<b>Cataluña</b>						
Pasajeros	704.987	812,3	627.707	1.956.445	-53,1	-2.211.243
Aeronaves	6.167	592,1	5.276	18.749	-38,9	-11.939
<b>C. Valenciana</b>						
Pasajeros	379.886	1.209,5	350.877	853.289	-49,4	-834.190
Aeronaves	3.577	942,9	3.234	9.504	-30,6	-4.190
<b>Andalucía</b>						
Pasajeros	530.847	1.137,3	487.945	1.318.928	-41,2	-922.752
Aeronaves	5.300	848,1	4.741	16.220	-12,7	-2.369

Fuente: SAETA a partir de datos de Aeropuertos Españoles y Navegación Aérea (AENA)