



Informe mensual de coyuntura del movimiento aeroportuario de Andalucía

Nº 162 • JUNIO 20

Coyuntura turística de Andalucía



INFORME MENSUAL DE COYUNTURA DEL MOVIMIENTO AEROPORTUARIO DE ANDALUCÍA

Publicación Oficial de la Consejería de Turismo, Regeneración, Justicia y Administración Local

COLECCIÓN

Coyuntura turística de Andalucía

EDITA

Consejería de Turismo, Regeneración, Justicia y Administración Local

C/ Juan Antonio de Vizarrón s/n

41092 Sevilla

Formulario de contacto:

https://juntadeandalucia.es/organismos/turismoregeneracionjusticiayadministracionlocal/servicios/app/csu-peticion.html?cat_servicio_id=22

ELABORA

Empresa Pública para la Gestión del Turismo y del Deporte de Andalucía.

C/ Compañía nº 40

29008, Málaga

T. 951 299 300 Fax. 951 299 365

Correo e.: saeta@andalucia.org

Depósito Legal:

ISSN: 1696-1315

Publicado en Sevilla (España)

Publicación electrónica mensual (12 números al año) disponible a texto completo en la página web de la Consejería de Turismo, Regeneración, Justicia y Administración Local e indizada en el catálogo del Centro de Documentación y Publicaciones

<https://www.juntadeandalucia.es/cultura/idea/opacidea/abnetcl.cgi?SUBC=210701>

Los contenidos de esta publicación pueden ser reproducidos siempre que se indique la fuente.

INDICE DE CONTENIDOS

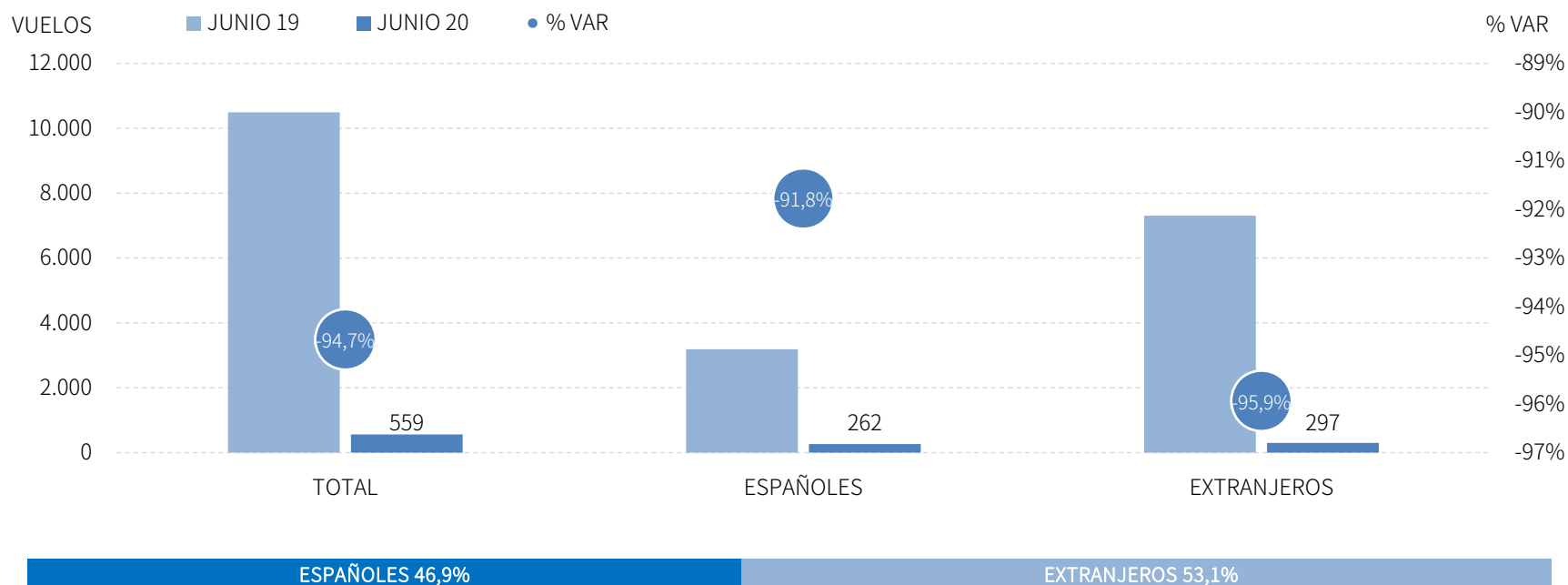
- Principales claves
- Análisis mensual: vuelos, pasajeros, evolución, posición Andalucía, resultados provinciales.
- Análisis acumulado: vuelos, pasajeros, evolución, posición Andalucía, resultados provinciales.
- Previsiones a tres meses vista
- Anexo de tablas

PRINCIPALES CLAVES

- Las medidas de confinamiento que se han establecido para frenar el avance de la pandemia por el **Covid-19** (desde mediados de marzo se prohíben la mayoría de los vuelos entre aeropuertos del territorio nacional, y a partir de las 0.00 horas del 23 de marzo se restringe el acceso de viajeros por las fronteras exteriores de España) han tenido su reflejo en los resultados del presente informe, observándose igualmente una ligera recuperación a partir de la apertura de fronteras tras el fin del Estado de Alarma, a partir del 21 de Junio.
- Los aeropuertos andaluces han recibido 559 vuelos en **junio** de 2020, lo que supone un descenso del -94,7% respecto al mismo mes del año anterior, y se han registrado 42.902 llegadas de pasajeros, un descenso del -97,2% respecto al mes de junio de 2019. Los datos reflejan aún la paralización del tránsito de personas destinada a evitar el contagio del coronavirus.
- En el **acumulado enero-junio**, los aeropuertos andaluces han recibido 18,6 mil vuelos, que suponen la llegada de 2,2 millones pasajeros, un descenso del -69,1% respecto al mismo periodo de 2019. Este resultado es producto de las caídas registradas tanto por el mercado nacional, que ha experimentado una tasa de variación del -62,5%, como del internacional (-71,7%).
- Los descensos registrados en marzo, abril, mayo y junio, han neutralizado los crecimientos registrados en los dos primeros meses del año, arrojando una tasa de **descenso sin precedentes**. Asimismo, los resultados negativos registrados en los aeropuertos andaluces, tanto en junio como en el acumulado del primer semestre, se observan en igual medida en todos los aeropuertos nacionales.
- Las **previsiones**, basadas en la reservas de slots por parte de las compañías aéreas, muestran un descenso aproximado del -60% en el mes de julio, y unos datos más positivos a medida que aumenta el horizonte temporal, a expensas de la evolución de la crisis sanitaria y las medidas que se tomen al respecto.

LLEGADAS DE VUELOS

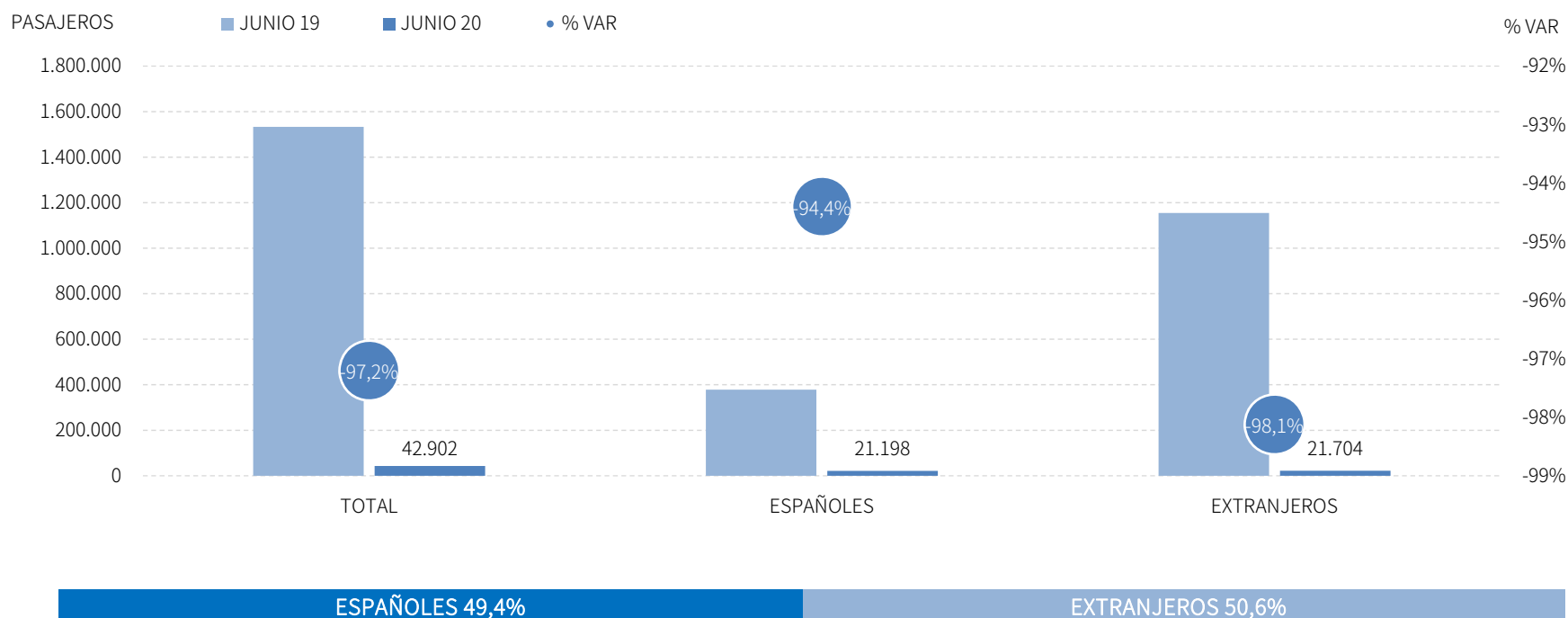
Los aeropuertos andaluces han recibido 559 vuelos en junio de 2020, lo que supone un descenso del -94,7% respecto al mismo mes del año anterior. En este mes, los vuelos nacionales decrecen un -91,8%, mientras que el mercado internacional registra una caída del -95,9%.



Fuente: SAETA a partir de datos de Aeropuertos Españoles y Navegación Aérea (AENA)

LLEGADAS DE PASAJEROS

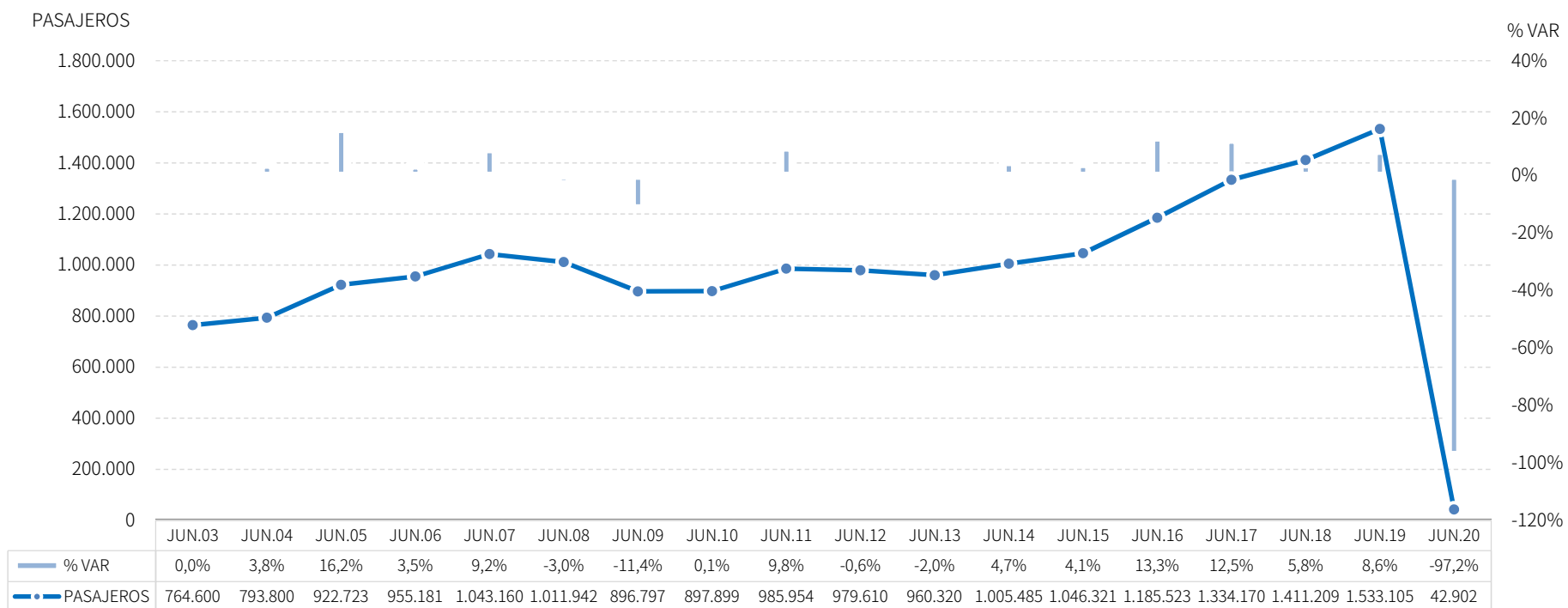
Estos vuelos suponen la llegada de 42.902 pasajeros, un descenso del -97,2% respecto al mes de junio de 2019. Este resultado negativo se observa tanto en las llegadas desde aeropuertos nacionales, que ha experimentado una tasa de variación del -94,4%, como en las internacionales (-98,1%).



Fuente: SAETA a partir de datos de Aeropuertos Españoles y Navegación Aérea (AENA)

EVOLUCIÓN LLEGADAS DE PASAJEROS

Estos resultados suponen el peor mes de junio de la serie disponible, tanto en términos absolutos como relativos. El siguiente gráfico muestra con claridad lo excepcional de esta situación.



Fuente: SAETA a partir de datos de Aeropuertos Españoles y Navegación Aérea (AENA)

POSICIÓN ANDALUCÍA: LLEGADAS DE PASAJEROS

Andalucía ocupa la quinta posición en el ranking de llegadas de pasajeros de España con una cuota del 7,9%, mostrando un descenso similar a la media nacional en este mes.

Total llegadas		JUNIO 20	% VAR	CUOTA
1	Canarias	160.132	-90,9%	29,6%
2	Baleares	115.121	-95,9%	21,3%
3	Madrid	97.991	-96,4%	18,1%
4	Cataluña	77.280	-97,2%	14,3%
5	Andalucía	42.902	-97,2%	7,9%
6	C. Valenciana	29.009	-97,5%	5,4%
Total	España	541.160	-96,0%	100,0%

Llegadas procedentes de aeropuertos españoles		JUNIO 20	% VAR	CUOTA
1	Canarias	155.130	-80,7%	43,6%
2	Baleares	78.688	-88,2%	22,1%
3	Madrid	38.168	-94,9%	10,7%
4	Cataluña	36.357	-94,4%	10,2%
5	Andalucía	21.198	-94,4%	6,0%
6	C. Valenciana	8.922	-95,1%	2,5%
Total	España	355.505	-91,0%	100,0%

Llegadas procedentes de aeropuertos extranjeros		JUNIO 20	% VAR	CUOTA
1	Madrid	59.823	-97,0%	32,2%
2	Cataluña	40.923	-98,1%	22,0%
3	Baleares	36.433	-98,3%	19,6%
4	Andalucía	21.704	-98,1%	11,7%
5	C. Valenciana	20.087	-98,0%	10,8%
6	Canarias	5.002	-99,5%	2,7%
Total	España	185.655	-98,1%	100,0%

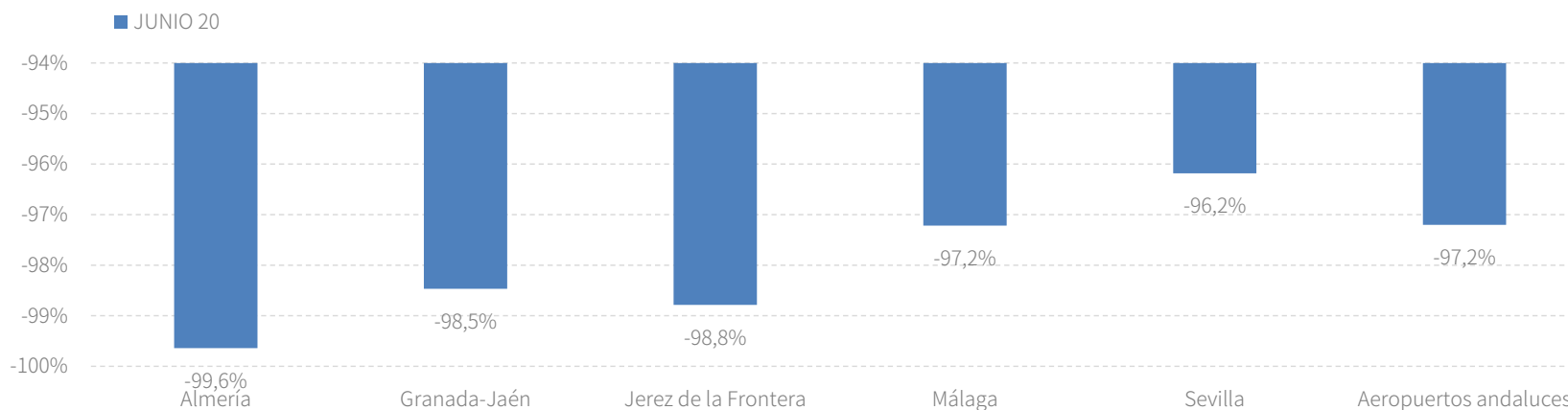
Fuente: SAETA a partir de datos de Aeropuertos Españoles y Navegación Aérea (AENA)

RESULTADOS PROVINCIALES

En junio de 2020, las llegadas de pasajeros a todos los aeropuertos andaluces muestran un descenso similar.

JUNIO 20	VUELOS	% VAR	CUOTA	PASAJEROS	% VAR	CUOTA
Almería	6	-98,8%	1,1%	223	-99,6%	0,5%
Granada-Jaén	13	-96,9%	2,3%	826	-98,5%	1,9%
Jerez de la Frontera	17	-95,9%	3,0%	736	-98,8%	1,7%
Málaga	400	-94,1%	71,6%	28.661	-97,2%	66,8%
Sevilla	123	-94,7%	22,0%	12.456	-96,2%	29,0%
Aeropuertos andaluces	559	-94,7%	100,0%	42.902	-97,2%	100,0%

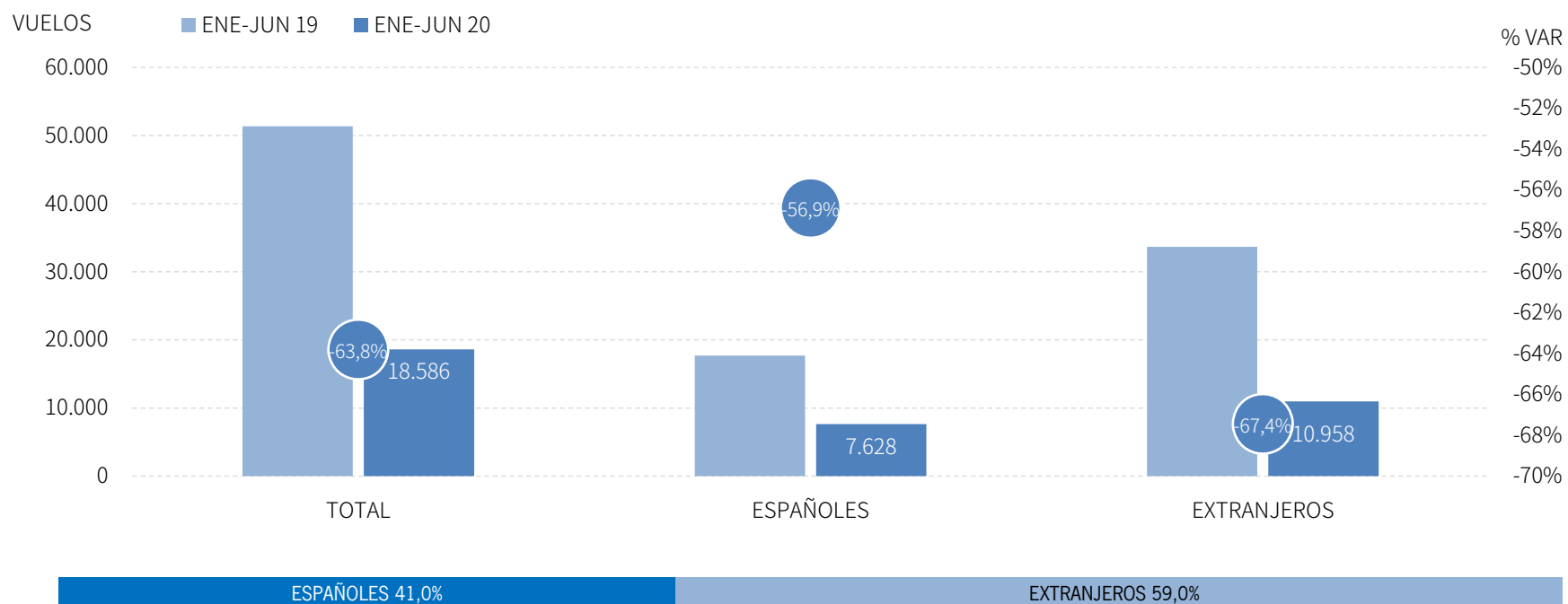
Fuente: SAETA a partir de datos de Aeropuertos Españoles y Navegación Aérea (AENA)



Fuente: SAETA a partir de datos de Aeropuertos Españoles y Navegación Aérea (AENA)

LLEGADAS DE VUELOS

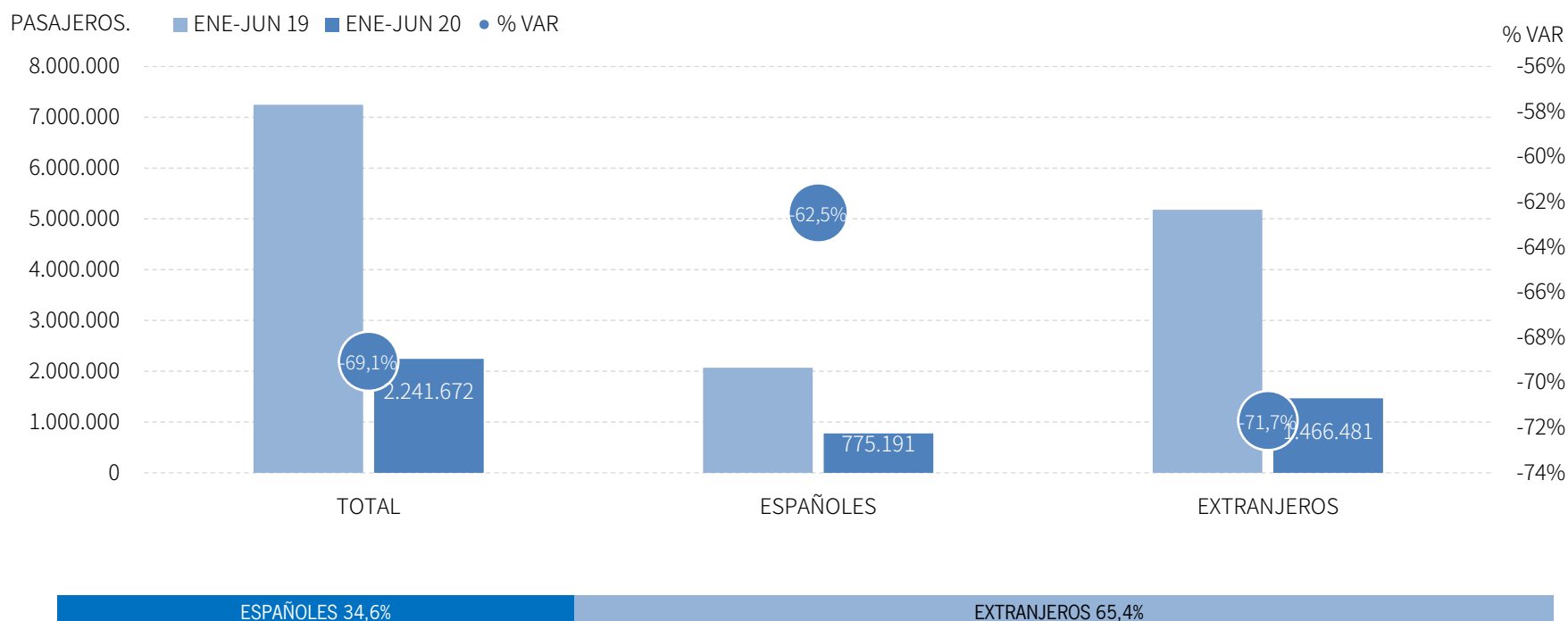
Los aeropuertos andaluces han recibido 18,6 mil vuelos en el acumulado enero-junio de 2020, lo que supone un descenso del -63,8% respecto al mismo periodo del año anterior. En este acumulado, los vuelos nacionales decrecen un -56,9%, mientras que el mercado internacional registra un decremento del -67,4%.



Fuente: SAETA a partir de datos de Aeropuertos Españoles y Navegación Aérea (AENA)

LLEGADAS DE PASAJEROS

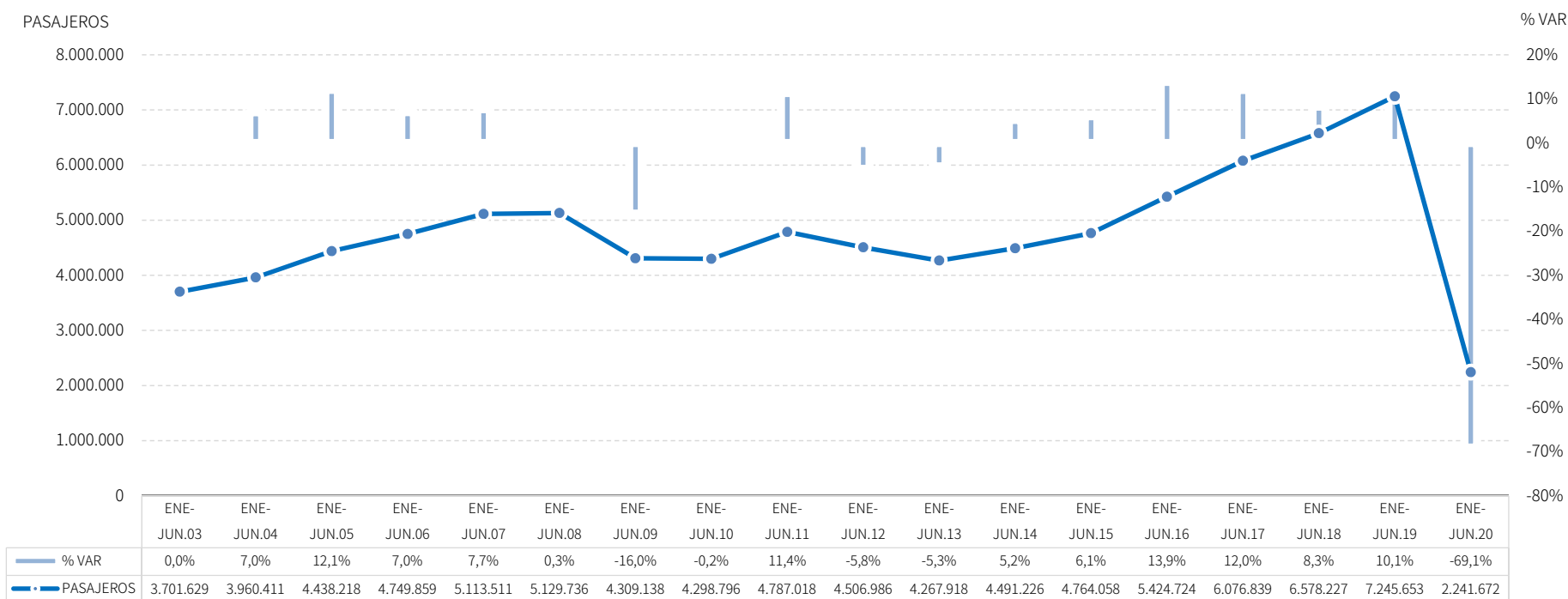
Estos vuelos suponen la llegada de algo más de 2,2 millones de pasajeros, un descenso del -69,1% respecto al mismo periodo de 2019. Este resultado es producto de las caídas registradas tanto por el mercado nacional, que ha experimentado una tasa de variación del -62,5%, como del internacional (-71,7%).



Fuente: SAETA a partir de datos de Aeropuertos Españoles y Navegación Aérea (AENA)

EVOLUCIÓN LLEGADAS DE PASAJEROS

Los descensos registrados en el mes de marzo, abril, mayo y junio, han neutralizado los crecimientos registrados en los dos primeros meses del año, arrojando una tasa de descenso sin precedentes.



Fuente: SAETA a partir de datos de Aeropuertos Españoles y Navegación Aérea (AENA)

POSICIÓN ANDALUCÍA (PASAJEROS)

Andalucía ocupa la cuarta posición en el ranking de llegadas de pasajeros en España con una cuota del 10,6%, decreciendo con similar intensidad que la media nacional en este acumulado, tanto en las llegadas procedentes de aeropuertos nacionales como en las procedentes del extranjero.

Total llegadas		2018M08	% VAR	CUOTA
1	Madrid	5.660.263	-61,4%	26,8%
2	Canarias	4.537.397	-58,4%	21,4%
3	Cataluña	4.167.688	-68,2%	19,7%
4	Andalucía	2.241.672	-69,1%	10,6%
5	C. Valenciana	1.687.479	-69,2%	8,0%
6	Baleares	1.611.644	-81,6%	7,6%
Total	España	21.155.019	-66,9%	100,0%

Llegadas procedentes de aeropuertos españoles		2018M08	% VAR	CUOTA
1	Canarias	1.778.727	-57,9%	22,9%
2	Madrid	1.579.787	-60,7%	20,4%
3	Cataluña	1.254.235	-63,2%	16,2%
4	Baleares	1.077.496	-62,8%	13,9%
5	Andalucía	775.191	-62,5%	10,0%
6	C. Valenciana	332.989	-65,0%	4,3%
Total	España	7.752.421	-61,7%	100,0%

Llegadas procedentes de aeropuertos extranjeros		2018M08	% VAR	CUOTA
1	Madrid	4.080.476	-61,7%	30,4%
2	Cataluña	2.913.453	-69,9%	21,7%
3	Canarias	2.758.670	-58,7%	20,6%
4	Andalucía	1.466.481	-71,7%	10,9%
5	C. Valenciana	1.354.490	-70,0%	10,1%
6	Baleares	534.148	-90,9%	4,0%
Total	España	13.402.598	-69,3%	100,0%

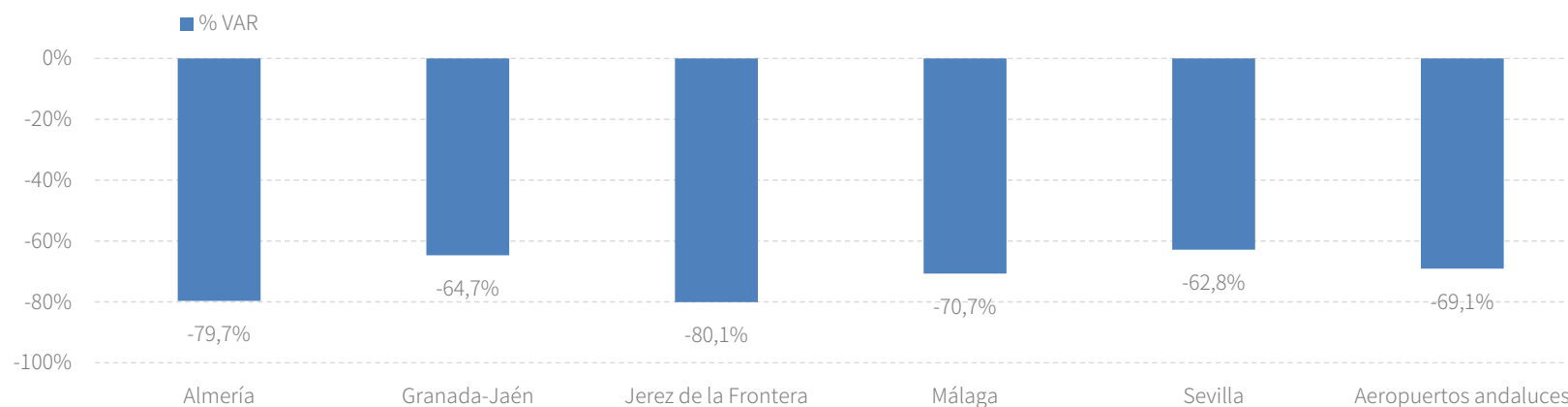
Fuente: SAETA a partir de datos de Aeropuertos Españoles y Navegación Aérea (AENA)

RESULTADOS PROVINCIALES

En el periodo enero-junio de 2020, todos los aeropuertos andaluces presentan resultados negativos en llegadas tanto de vuelos como de pasajeros.

ENE-JUN 20	VUELOS	% VAR	CUOTA	PASAJEROS	% VAR	CUOTA
Almería	621	-69,6%	3,3%	44.144	-79,7%	2,0%
Granada-Jaén	1.036	-57,7%	5,6%	106.283	-64,7%	4,7%
Jerez de la Frontera	513	-73,3%	2,8%	51.411	-80,1%	2,3%
Málaga	10.874	-66,0%	58,5%	1.356.127	-70,7%	60,5%
Sevilla	5.539	-57,1%	29,8%	683.691	-62,8%	30,5%
Aeropuertos andaluces	18.586	-63,8%	100,0%	2.241.672	-69,1%	100,0%

Fuente: SAETA a partir de datos de Aeropuertos Españoles y Navegación Aérea (AENA)



Fuente: SAETA a partir de datos de Aeropuertos Españoles y Navegación Aérea (AENA)

PREVISIONES

Las previsiones de reservas de slots para el acumulado enero-septiembre muestran un descenso del -52,4% en el total de aeropuertos andaluces.

Andalucía	Julio 2020		Agosto 2020		Septiembre 2020		Acumulado Ene. - Sep.	Var. del acumulado Ene. - Sep.
	Pred.	% var	Pred.	% var	Pred.	% var		
Aeronaves								
Españoles	1.555	-52,8	2.373	-22,1	2.968	-6,3	14.524	-46,6
Extranjeros	2.801	-63,8	4.770	-36,8	6.589	-7,2	25.118	-55,2
CBC´s	1.960	-60,9	3.623	-29,0	5.006	2,8	22.662	-54,1
Tradicionales	2.396	-60,2	3.520	-36,0	4.551	-15,7	16.980	-49,8
Total	4.356	-60,5	7.143	-32,6	9.557	-6,9	39.642	-52,4
Fuente: SAETA a partir de datos de Aeropuertos Españoles y Navegación Aérea (AENA)								

Aeropuertos de Andalucía	Julio 2020		Agosto 2020		Septiembre 2020		Acumulado Ene. - Sep.	Var. del acumulado Ene. - Sep. %
	Pred.	% var	Pred.	% var	Pred.	% var		
Aeronaves								
Almería	159	-69,5	229	-49,9	330	-29,2	1.339	-61,6
Granada-Jaén	180	-58,1	222	-42,9	387	-10,6	1.825	-50,7
Jerez de la Fra.	138	-66,8	229	-47,2	357	-14,2	1.237	-61,2
Málaga	2.959	-60,2	4.808	-32,9	6.131	-7,6	24.772	-53,5
Sevilla	920	-58,7	1.655	-23,0	2.352	1,5	10.466	-46,6
Fuente: SAETA a partir de datos de Aeropuertos Españoles y Navegación Aérea (AENA)								

ANEXO DE TABLAS

Aeropuertos andaluces

Andalucía	Junio 20	Variación mensual Jun.20/Jun.19		Acumulado Ene-Jun.20	Var. del acumulado Ene-Jun.20/Ene-Jun.19		
		%	Diferencias		%	Diferencias	
Pasajeros							
Españoles	21.198	-94,4	-357.175	775.191	-62,5	-1.291.321	
Extranjeros	21.704	-98,1	-1.133.028	1.466.481	-71,7	-3.712.660	
CBC ´s	35.155	-97,0	-1.142.302	1.744.684	-68,9	-3.860.525	
Tradicionales	7.747	-97,8	-347.901	496.988	-69,7	-1.143.456	
Total	42.902	-97,2	-1.490.203	2.241.672	-69,1	-5.003.981	
Aeronaves							
Españoles	262	-91,8	-2.924	7.628	-56,9	-10.061	
Extranjeros	297	-95,9	-7.007	10.958	-67,4	-22.697	
CBC ´s	317	-95,5	-6.697	12.073	-64,9	-22.337	
Tradicionales	242	-93,0	-3.234	6.513	-61,5	-10.421	
Total	559	-94,7	-9.931	18.586	-63,8	-32.758	
Cuota nacional (pasajeros)							
Españoles	6,0	--	-3,6	10,0	--	-0,2	
Extranjeros	11,7	--	-0,3	10,9	--	-0,9	
CBC ´s	16,3	--	1,8	15,2	--	0,1	
Tradicionales	2,4	--	-4,2	5,1	--	-1,0	
Total	7,9	--	-3,4	10,6	--	-0,7	

Fuente: SAETA a partir de datos de Aeropuertos Españoles y Navegación Aérea (AENA)

Aeropuerto de Almería

Aeropuerto de Almería	Junio 20	Variación mensual Jun.20/Jun.19		Acumulado Ene-Jun.20	Var. del acumulado Ene-Jun.20/Ene-Jun.19		
		%	Diferencias		%	Diferencias	
Pasajeros							
Españoles	223	-98,7	-17.441	35.253	-66,8	-71.030	
Extranjeros	0	-100,0	-44.584	8.891	-92,0	-102.038	
CBC ´s	--	--	--	11.560	-88,2	-86.780	
Tradicionales	223	-99,2	-27.802	32.584	-72,6	-86.288	
Total	223	-99,6	-62.025	44.144	-79,7	-173.068	
Aeronaves							
Españoles	6	-97,1	-202	541	-58,3	-756	
Extranjeros	0	-100,0	-285	80	-89,3	-669	
CBC ´s	--	--	--	79	-87,0	-530	
Tradicionales	6	-97,9	-281	542	-62,3	-895	
Total	6	-98,8	-487	621	-69,6	-1.425	

Fuente: SAETA a partir de datos de Aeropuertos Españoles y Navegación Aérea (AENA)

Aeropuerto de Granada-Jaén

Aeropuerto de Granada-Jaén	Junio 20	Variación mensual Jun.20/Jun.19		Acumulado Ene-Jun.20	Var. del acumulado Ene-Jun.20/Ene-Jun.19	
		%	Diferencias		%	Diferencias
Pasajeros						
Españoles	769	-98,2	-42.105	87.410	-63,8	-153.962
Extranjeros	57	-99,5	-11.033	18.873	-68,4	-40.774
CBC ´s	683	-98,3	-39.013	76.314	-65,9	-147.242
Tradicionales	143	-99,0	-14.125	29.969	-61,3	-47.494
Total	826	-98,5	-53.138	106.283	-64,7	-194.736
Aeronaves						
Españoles	9	-97,3	-328	865	-57,1	-1.149
Extranjeros	4	-95,5	-84	171	-61,0	-267
CBC ´s	6	-97,6	-239	588	-58,7	-836
Tradicionales	7	-96,1	-173	448	-56,4	-580
Total	13	-96,9	-412	1.036	-57,7	-1.416

Fuente: SAETA a partir de datos de Aeropuertos Españoles y Navegación Aérea (AENA)

Aeropuerto de Jerez de la Frontera

Aeropuerto de Jerez de la Frontera	Junio 20	Variación mensual Jun.20/Jun.19		Acumulado Ene-Jun.20	Var. del acumulado Ene-Jun.20/Ene-Jun.19	
		%	Diferencias		%	Diferencias
Pasajeros						
Españoles	650	-97,5	-25.352	41.260	-70,2	-97.404
Extranjeros	86	-99,8	-34.561	10.151	-91,5	-109.722
CBC ´s	413	-98,7	-30.288	25.707	-79,1	-97.232
Tradicionales	323	-98,9	-29.625	25.704	-81,0	-109.894
Total	736	-98,8	-59.913	51.411	-80,1	-207.126
Aeronaves						
Españoles	15	-92,5	-184	416	-63,3	-716
Extranjeros	2	-99,1	-217	97	-87,7	-693
CBC ´s	3	-98,4	-180	175	-77,2	-594
Tradicionales	14	-94,0	-221	338	-70,7	-815
Total	17	-95,9	-401	513	-73,3	-1.409

Fuente: SAETA a partir de datos de Aeropuertos Españoles y Navegación Aérea (AENA)

Aeropuerto de Málaga

Aeropuerto de Málaga	Junio 20	Variación mensual Jun.20/Jun.19		Acumulado Ene-Jun.20	Var. del acumulado Ene-Jun.20/Ene-Jun.19	
		%	Diferencias		%	Diferencias
Pasajeros						
Españoles	9.087	-93,2	-124.433	266.784	-61,7	-430.554
Extranjeros	19.574	-97,8	-876.874	1.089.343	-72,3	-2.842.239
CBC´s	21.781	-97,2	-769.721	1.026.757	-71,1	-2.529.835
Tradicionales	6.880	-97,1	-231.586	329.370	-69,3	-742.958
Total	28.661	-97,2	-1.001.307	1.356.127	-70,7	-3.272.793
Aeronaves						
Españoles	136	-88,8	-1.081	2.808	-57,7	-3.838
Extranjeros	264	-95,3	-5.347	8.066	-68,2	-17.301
CBC´s	200	-95,7	-4.426	6.920	-67,8	-14.596
Tradicionales	200	-90,9	-2.002	3.954	-62,3	-6.543
Total	400	-94,1	-6.428	10.874	-66,0	-21.139

Fuente: SAETA a partir de datos de Aeropuertos Españoles y Navegación Aérea (AENA)

Aeropuerto de Sevilla

Aeropuerto de Sevilla	Junio 20	Variación mensual Jun.20/Jun.19		Acumulado Ene-Jun.20	Var. del acumulado Ene-Jun.20/Ene-Jun.19	
		%	Diferencias		%	Diferencias
Pasajeros						
Españoles	10.469	-93,4	-147.844	344.481	-61,0	-538.349
Extranjeros	1.987	-98,8	-165.976	339.210	-64,6	-617.892
CBC´s	12.278	-95,6	-269.057	604.346	-62,3	-999.436
Tradicionales	178	-99,6	-44.763	79.345	-66,4	-156.805
Total	12.456	-96,2	-313.820	683.691	-62,8	-1.156.241
Aeronaves						
Españoles	96	-92,2	-1.129	2.997	-54,6	-3.598
Extranjeros	27	-97,5	-1.074	2.542	-59,7	-3.767
CBC´s	108	-93,8	-1.646	4.311	-57,3	-5.781
Tradicionales	15	-97,4	-557	1.228	-56,3	-1.584
Total	123	-94,7	-2.203	5.539	-57,1	-7.365

Fuente: SAETA a partir de datos de Aeropuertos Españoles y Navegación Aérea (AENA)

Aeropuertos de las principales CC.AA. Turísticas

Principales CC.AA. Turísticas	Junio 20	Variación mensual Jun.20/Jun.19		Acumulado Ene-Jun.20	Var. del acumulado Ene-Jun.20/Ene-Jun.19	
		%	Diferencias		%	Diferencias
España						
Pasajeros	541.160	-96,0	-13.012.890	21.155.019	-66,9	-42.706.484
CBC´s	215.361	-97,3	-7.909.650	11.499.528	-69,1	-25.761.610
Tradicionales	325.799	-94,0	-5.103.240	9.655.491	-63,7	-16.944.874
Aeronaves	7.085	-92,4	-86.136	176.240	-62,0	-287.447
CBC´s	1.994	-95,9	-46.358	78.785	-65,8	-151.568
Tradicionales	5.091	-88,7	-39.778	97.455	-58,2	-135.879
Madrid (C. de)						
Pasajeros	97.991	-96,4	-2.642.402	5.660.263	-61,4	-9.021.559
Aeronaves	927	-94,8	-16.895	41.283	-58,0	-57.056
Canarias						
Pasajeros	160.132	-90,9	-1.600.036	4.537.397	-58,4	-6.372.849
Aeronaves	2.575	-82,6	-12.259	43.362	-54,0	-50.869
Balears (Illes)						
Pasajeros	115.121	-95,9	-2.710.882	1.611.644	-81,6	-7.169.846
Aeronaves	1.432	-92,5	-17.656	15.408	-76,0	-48.720
Cataluña						
Pasajeros	77.280	-97,2	-2.706.497	4.167.688	-68,2	-8.929.532
Aeronaves	891	-94,7	-15.871	30.688	-63,2	-52.799
C. Valenciana						
Pasajeros	29.009	-97,5	-1.140.746	1.687.479	-69,2	-3.784.207
Aeronaves	343	-95,6	-7.432	13.694	-64,4	-24.726
Andalucía						
Pasajeros	42.902	-97,2	-1.490.203	2.241.672	-69,1	-5.003.981
Aeronaves	559	-94,7	-9.931	18.586	-63,8	-32.758

Fuente: SAETA a partir de datos de Aeropuertos Españoles y Navegación Aérea (AENA)