



Informe mensual de coyuntura del movimiento aeroportuario de Andalucía

Nº 175 • JULIO - 2021

Coyuntura turística de Andalucía



Andalucía

INFORME MENSUAL DE COYUNTURA DEL MOVIMIENTO AEROPORTUARIO DE ANDALUCÍA

Publicación Oficial de la Consejería de Turismo, Regeneración, Justicia y Administración Local

COLECCIÓN

Coyuntura turística de Andalucía

EDITA

Consejería de Turismo, Regeneración, Justicia y Administración Local de la Junta de Andalucía

Plaza Nueva, 4

41001 Sevilla

Formulario de contacto:

https://juntadeandalucia.es/organismos/turismoregeneracionjusticiayadministracionlocal/servicios/app/csu-peticion.html?cat_servicio_id=22

ELABORA

Empresa Pública para la Gestión del Turismo y del Deporte de Andalucía.

C/ Compañía nº 40

29008, Málaga

T. 951 299 300 Fax. 951 299 365

Correo e.: saeta@andalucia.org

Depósito Legal:

ISSN: 1696-1315

Publicado en Sevilla (España)

Publicación electrónica mensual (12 números al año) disponible a texto completo en la página web de la Consejería de Turismo, Regeneración, Justicia y Administración Local e indizada en el catálogo del Centro de Documentación y Publicaciones

<https://www.juntadeandalucia.es/cultura/idea/opacidea/abnetcl.cgi?SUBC=210701>

Los contenidos de esta publicación pueden ser reproducidos siempre que se indique la fuente.

INDICE DE CONTENIDOS

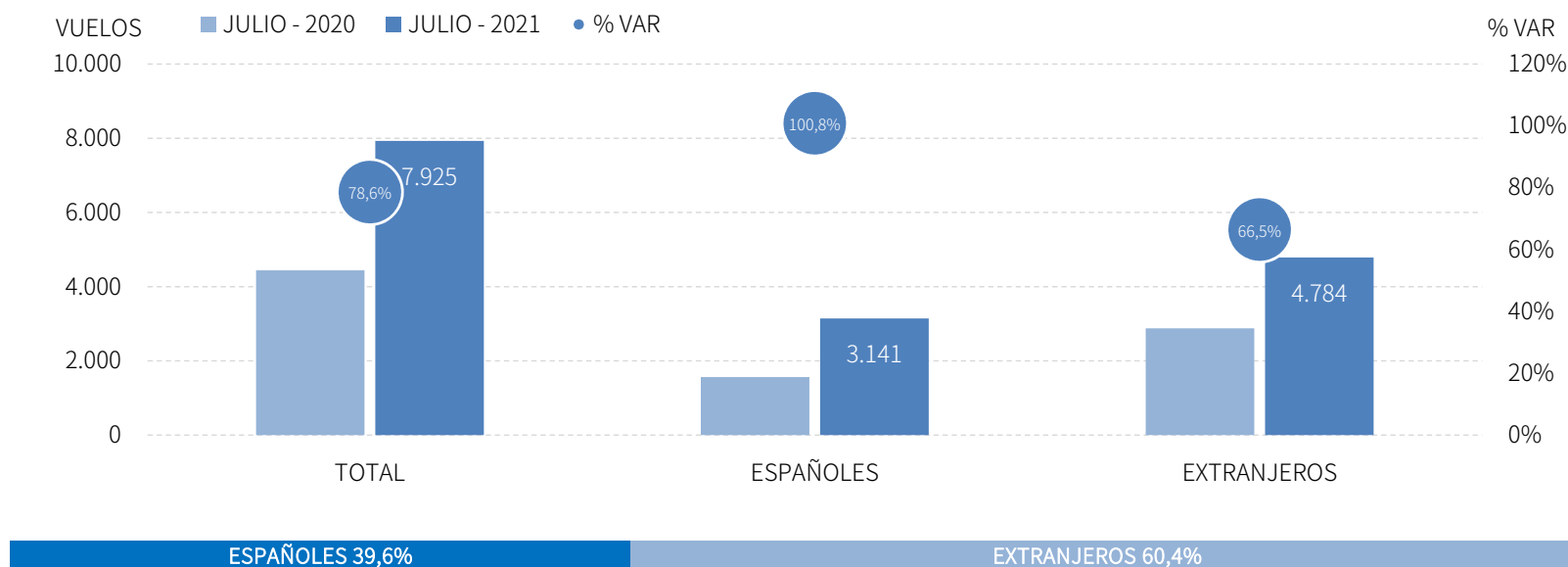
- Principales claves
- Análisis mensual: vuelos, pasajeros, evolución, posición Andalucía, resultados provinciales.
- Análisis acumulado: vuelos, pasajeros, evolución, posición Andalucía, resultados provinciales.
- Previsiones a tres meses vista
- Anexo de tablas

PRINCIPALES CLAVES

- Los aeropuertos andaluces han recibido 7.925 vuelos en **julio** de 2021, lo que supone un incremento del +78,6% respecto al mismo mes del año anterior, o lo que es lo mismo, 3.487 vuelos más, y se han registrado 890 mil llegadas de pasajeros, un aumento del +91,1% respecto al mes de julio de 2020, 424 mil pasajeros más en términos absolutos.
- Estos resultados suponen el segundo peor mes de julio de la serie disponible en términos absolutos. Asimismo, aún se observa una gran distancia entre los datos de llegadas de este mes y los niveles registrados antes de la pandemia.
- En el **acumulado de los siete primeros meses del año**, los aeropuertos andaluces han recibido 24 mil vuelos, que suponen la llegada de 2,2 millones de pasajeros, un descenso del -18,4% respecto al mismo periodo de 2020. Este resultado es producto de las caídas registradas por el mercado internacional, que ha experimentado una tasa de variación negativa del -32,6%, mientras el nacional registra un aumento del +9,4%.
- Las **previsiones**, basadas en la reservas de slots por parte de las compañías aéreas, muestran un incremento de vuelos del +81,6% para el acumulado enero-octubre del año 2021, con mayor intensidad en las llegadas de pasajeros procedentes de aeropuertos nacionales, aunque no a mucha distancia de las previsiones de internacionales.

LLEGADAS DE VUELOS

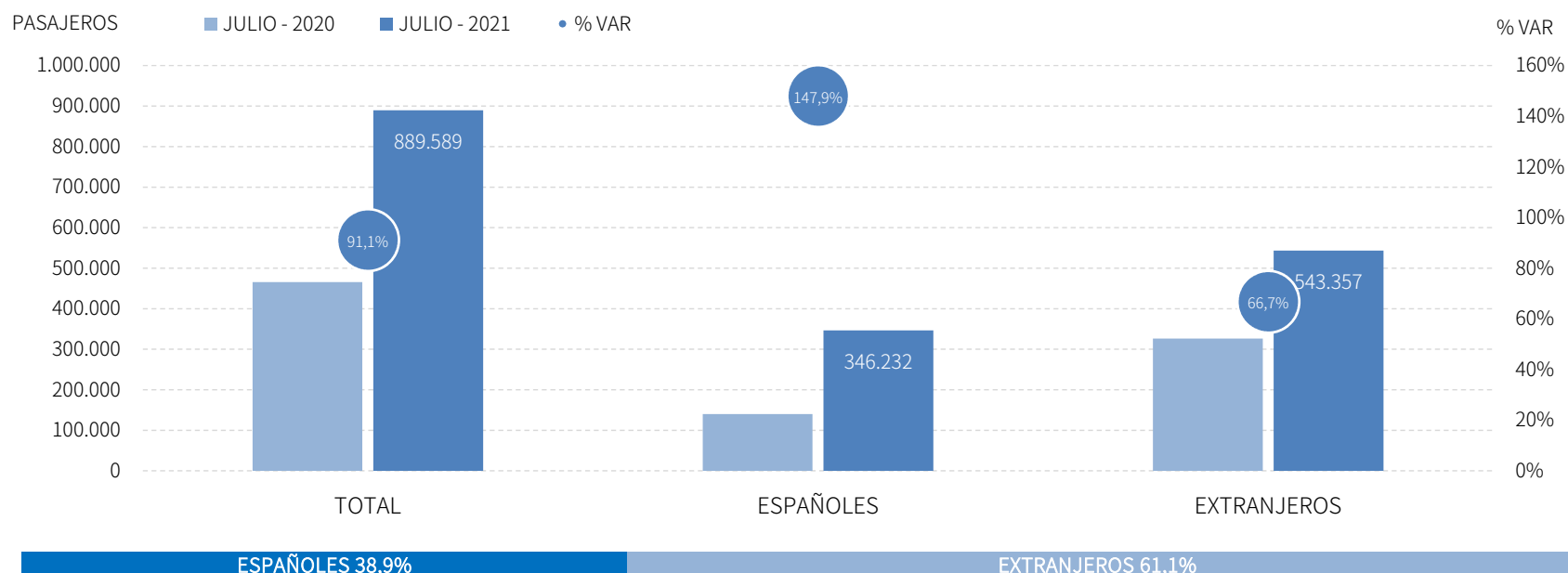
Los aeropuertos andaluces han recibido 7.925 vuelos en julio de 2021, 3.487 vuelos más que en el mismo mes de 2020, lo que supone un incremento relativo del +78,6%, aunque aún nos encontramos muy alejados de los niveles registrados en julio 2019, en el que se registraron más de 11 mil vuelos. En este contexto, tanto los vuelos nacionales como los internacionales presentan estas elevadas tasas de crecimiento.



Fuente: SAETA a partir de datos de Aeropuertos Españoles y Navegación Aérea (AENA)

LLEGADAS DE PASAJEROS

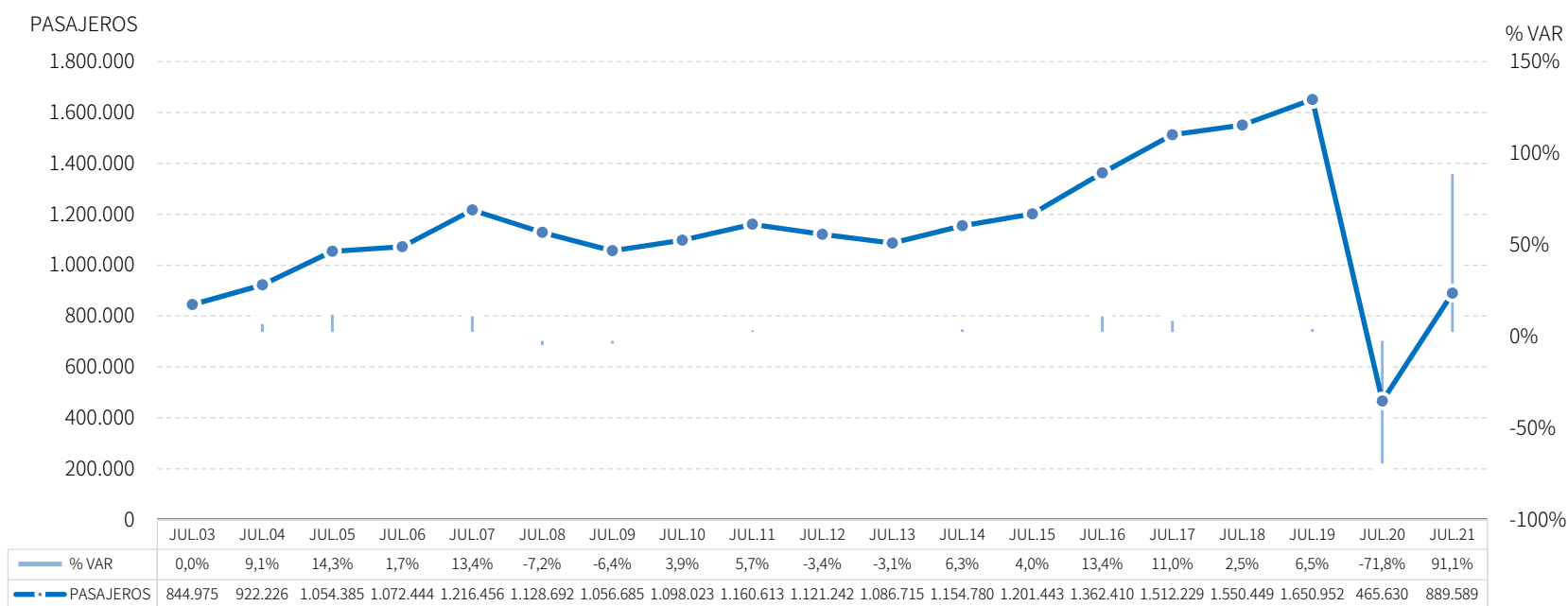
Estos vuelos suponen la llegada de 890 mil pasajeros, 424 mil más que en julio de 2020, o lo que es lo mismo, un incremento del +91,1%, aunque aún se sitúa a gran distancia de los más de 1,65 millones de pasajeros recibidos en julio de 2019. Este resultado se observa tanto en las llegadas desde aeropuertos internacionales, como en las nacionales.



Fuente: SAETA a partir de datos de Aeropuertos Españoles y Navegación Aérea (AENA)

EVOLUCIÓN LLEGADAS DE PASAJEROS

Estos resultados suponen el segundo peor mes de julio de la serie disponible, en términos absolutos. El siguiente gráfico muestra con claridad lo excepcional de esta situación, así como la gran distancia de los datos de este mes con respecto a los niveles pre-pandemia.



Fuente: SAETA a partir de datos de Aeropuertos Españoles y Navegación Aérea (AENA)

POSICIÓN ANDALUCÍA: LLEGADAS DE PASAJEROS

Andalucía ocupa la quinta posición en el ranking de llegadas de pasajeros de España con una cuota del 11,5%, situándose en la misma posición en las llegadas nacionales y en el cuarto lugar en las internacionales.

Total llegadas		JULIO - 2021	% VAR	CUOTA
1	Balears (Illes)	2.011.016	104,1%	26,1%
2	Madrid (C. de)	1.250.529	156,9%	16,2%
3	Cataluña	1.161.372	153,0%	15,1%
4	Canarias	1.152.098	62,9%	15,0%
5	Andalucía	889.589	91,1%	11,5%
6	C. Valenciana	674.589	77,5%	8,8%
Total	España	7.702.582	107,6%	100,0%

Llegadas procedentes de aeropuertos españoles		JULIO - 2021	% VAR	CUOTA
1	Canarias	730.722	56,3%	21,9%
2	Balears (Illes)	684.830	89,3%	20,6%
3	Madrid (C. de)	469.492	119,0%	14,1%
4	Cataluña	456.986	160,1%	13,7%
5	Andalucía	346.232	147,9%	10,4%
6	C. Valenciana	169.387	127,0%	5,1%
Total	España	3.329.675	106,2%	100,0%

Llegadas procedentes de aeropuertos extranjeros		JULIO - 2021	% VAR	CUOTA
1	Balears (Illes)	1.326.186	112,7%	30,3%
2	Madrid (C. de)	781.037	186,7%	17,9%
3	Cataluña	704.386	148,6%	16,1%
4	Andalucía	543.357	66,7%	12,4%
5	C. Valenciana	505.202	65,4%	11,6%
6	Canarias	421.376	75,5%	9,6%
Total	España	4.372.907	108,8%	100,0%

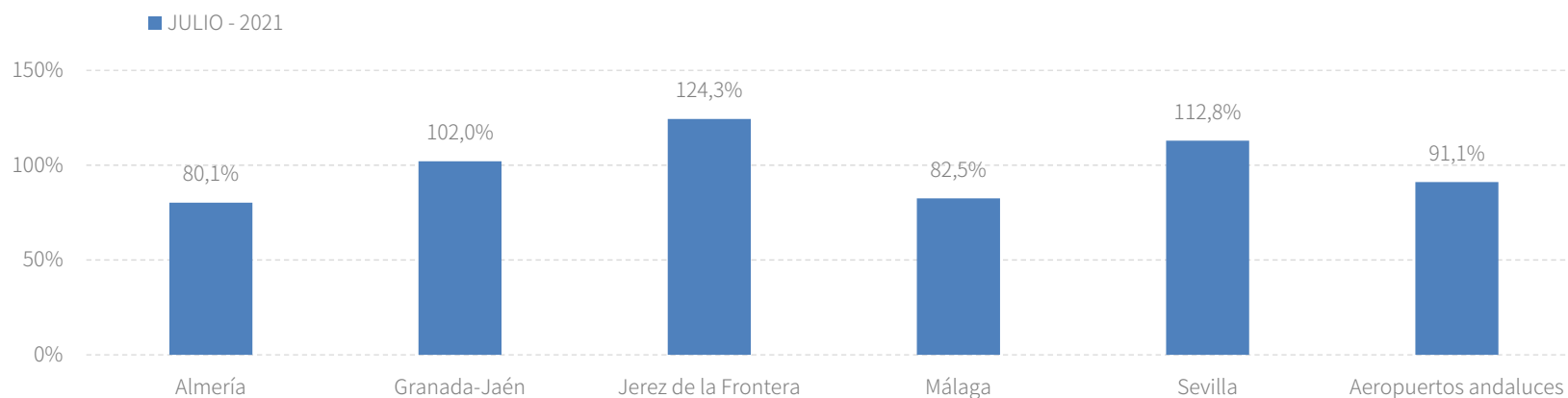
Fuente: SAETA a partir de datos de Aeropuertos Españoles y Navegación Aérea (AENA)

RESULTADOS PROVINCIALES

En julio de 2021, las llegadas de pasajeros a todos los aeropuertos andaluces muestran elevadas tasas de crecimiento, aunque aún se sitúan muy lejos de los niveles de llegadas de años anteriores.

JULIO - 2021	VUELOS	% VAR	CUOTA	PASAJEROS	% VAR	CUOTA
Almería	243	54,8%	3,1%	21.893	80,1%	2,5%
Granada-Jaén	274	48,1%	3,5%	30.893	102,0%	3,5%
Jerez de la Frontera	329	98,2%	4,2%	32.941	124,3%	3,7%
Málaga	5.277	75,9%	66,6%	596.184	82,5%	67,0%
Sevilla	1.652	77,8%	20,8%	205.887	112,8%	23,1%
Aeropuertos andaluces	7.925	78,6%	100,0%	889.589	91,1%	100,0%

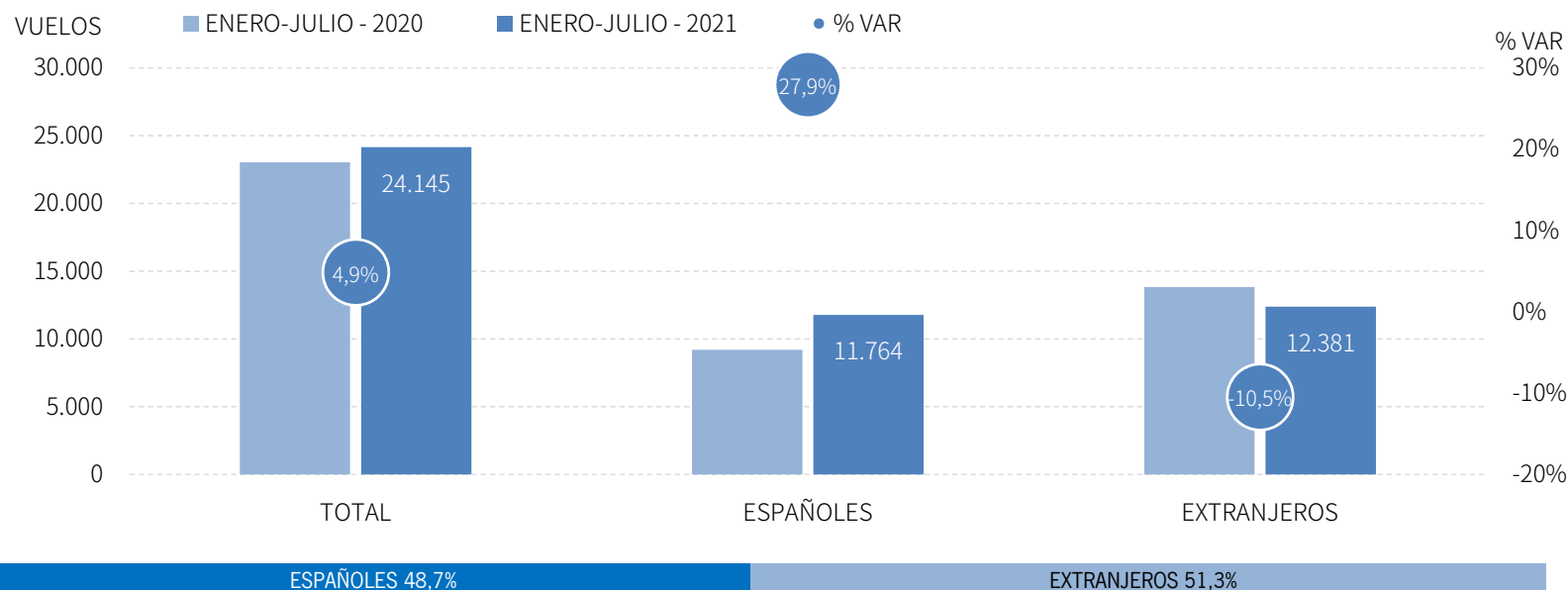
Fuente: SAETA a partir de datos de Aeropuertos Españoles y Navegación Aérea (AENA)



Fuente: SAETA a partir de datos de Aeropuertos Españoles y Navegación Aérea (AENA)

LLEGADAS DE VUELOS

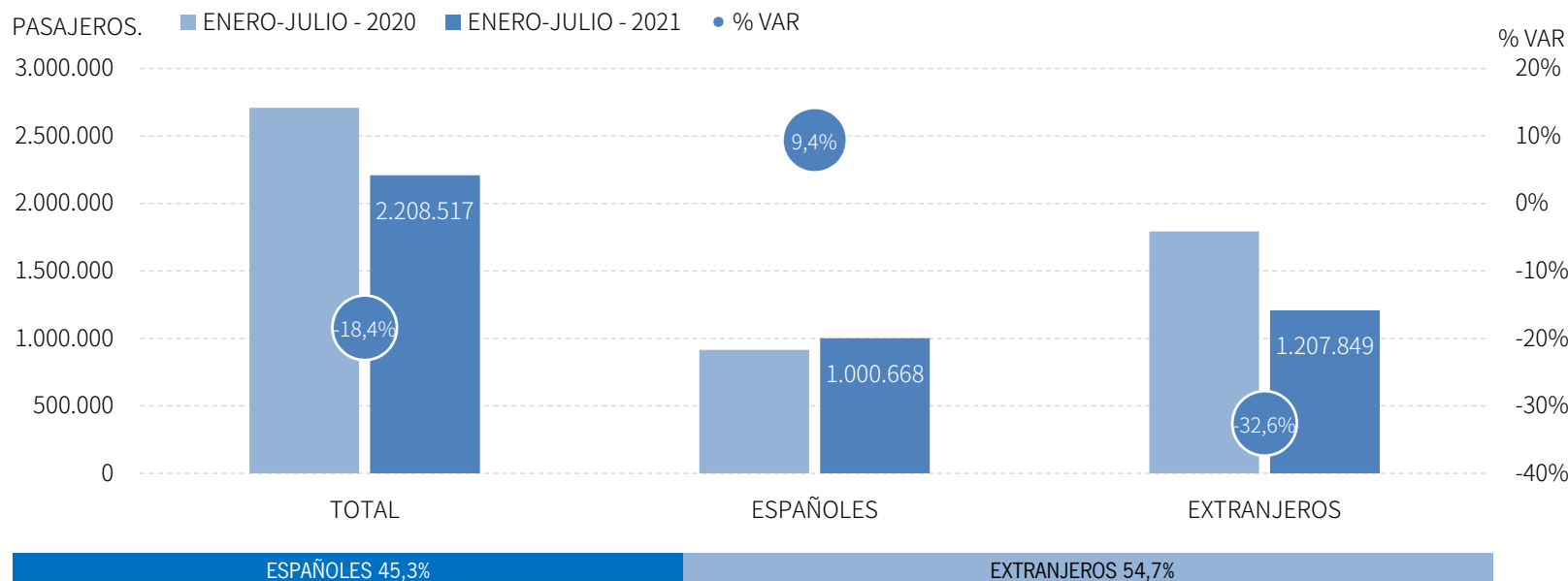
Los aeropuertos andaluces han recibido más de 24 mil vuelos en el acumulado enero-julio de 2021, lo que supone un crecimiento del +4,9% respecto al mismo periodo del año anterior. En este acumulado, los vuelos nacionales crecen un +27,9%, mientras que el mercado internacional registra un decremento del -10,5%.



Fuente: SAETA a partir de datos de Aeropuertos Españoles y Navegación Aérea (AENA)

LLEGADAS DE PASAJEROS

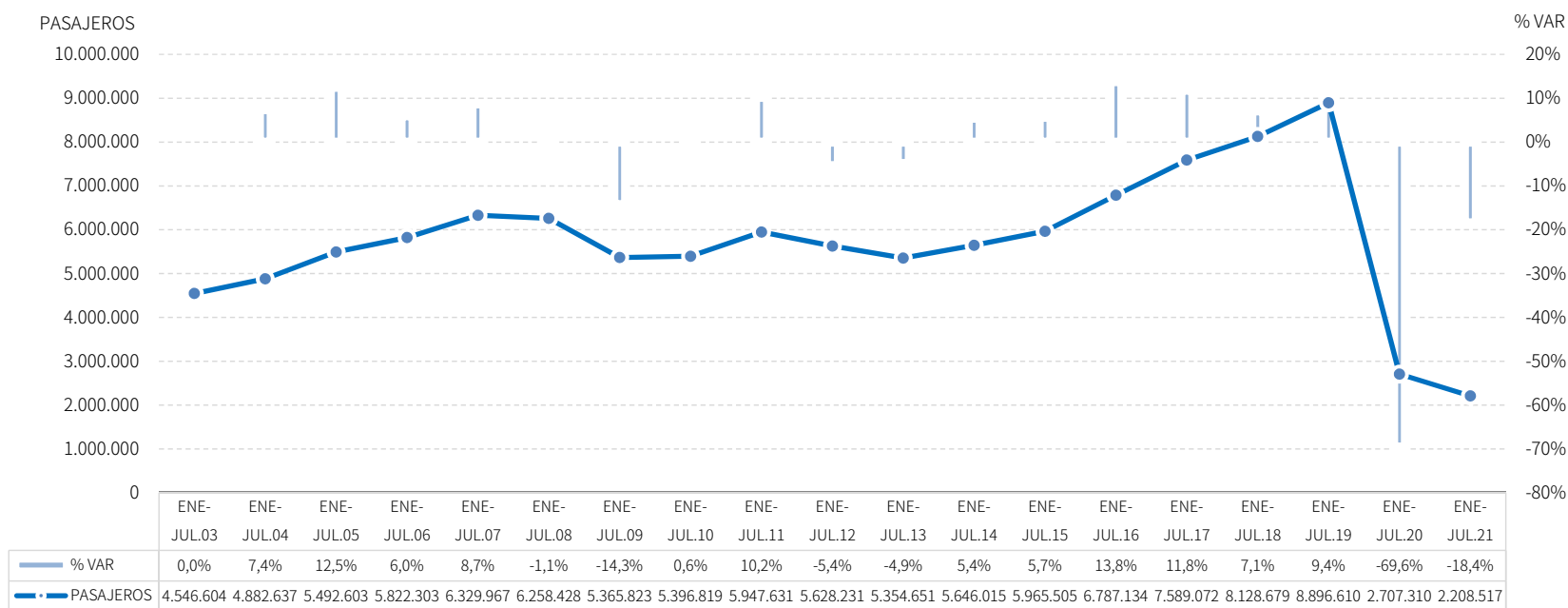
Estos vuelos suponen la llegada de 2,2 millones de pasajeros, un descenso del -18,4% respecto al mismo periodo de 2020. Este resultado es producto de las caídas registradas por el mercado internacional, que ha experimentado una tasa de variación negativa del -32,6%, mientras el nacional registra un aumento del +9,4%.



Fuente: SAETA a partir de datos de Aeropuertos Españoles y Navegación Aérea (AENA)

EVOLUCIÓN LLEGADAS DE PASAJEROS

Estas cifras suponen los peores resultados para este acumulado desde que se tienen datos.



Fuente: SAETA a partir de datos de Aeropuertos Españoles y Navegación Aérea (AENA)

POSICIÓN ANDALUCÍA (PASAJEROS)

Andalucía ocupa la quinta posición en el ranking de llegadas de pasajeros en España con una cuota del 10,4%, decreciendo con algo menos de intensidad que la mayoría de las CC.AA turísticas en este periodo acumulado.

Total llegadas		ENE-JUL 21	% VAR	CUOTA
1	Madrid (C. de)	4.530.839	-26,3%	21,3%
2	Balears (Illes)	4.510.422	73,7%	21,2%
3	Canarias	3.917.394	-25,3%	18,4%
4	Cataluña	3.117.817	-32,6%	14,7%
5	Andalucía	2.208.517	-18,4%	10,4%
6	C. Valenciana	1.527.878	-26,1%	7,2%
Total	España	21.242.232	-14,6%	100,0%

Llegadas procedentes de aeropuertos españoles		ENE-JUL 21	% VAR	CUOTA
1	Canarias	2.741.563	22,1%	25,6%
2	Balears (Illes)	1.901.535	32,1%	17,8%
3	Madrid (C. de)	1.881.045	4,8%	17,6%
4	Cataluña	1.468.223	2,7%	13,7%
5	Andalucía	1.000.668	9,4%	9,4%
6	C. Valenciana	441.833	8,4%	4,1%
Total	España	10.698.774	14,2%	100,0%

Llegadas procedentes de aeropuertos extranjeros		ENE-JUL 21	% VAR	CUOTA
1	Madrid (C. de)	2.649.794	-39,1%	25,1%
2	Balears (Illes)	2.608.887	125,3%	24,7%
3	Cataluña	1.649.594	-48,4%	15,6%
4	Andalucía	1.207.849	-32,6%	11,5%
5	Canarias	1.175.831	-60,8%	11,2%
6	C. Valenciana	1.086.045	-34,6%	10,3%
Total	España	10.543.458	-32,0%	100,0%

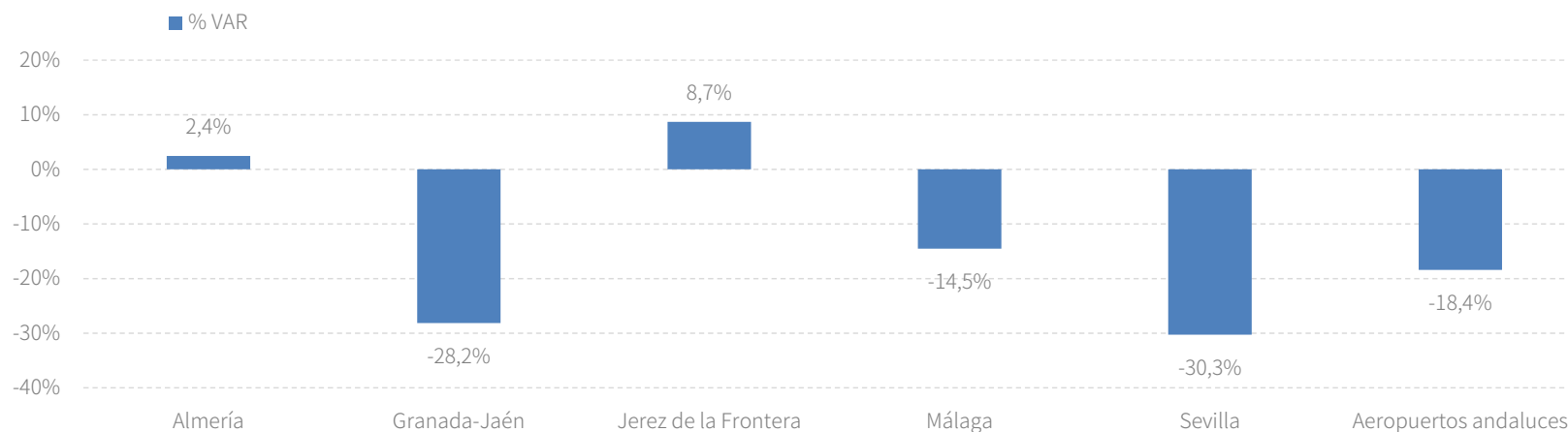
Fuente: SAETA a partir de datos de Aeropuertos Españoles y Navegación Aérea (AENA)

RESULTADOS PROVINCIALES

En el periodo enero-julio de 2021, los aeropuertos de Almería y Jerez de la Frontera presentan resultados positivos en lo que a llegadas de pasajeros se refiere, del +2,4% y del +8,7%, respectivamente.

ENERO-JULIO - 2021	VUELOS	% VAR	CUOTA	PASAJEROS	% VAR	CUOTA
Almería	964	23,9%	4,0%	57.669	2,4%	2,6%
Granada-Jaén	1.046	-14,3%	4,3%	87.353	-28,2%	4,0%
Jerez de la Frontera	977	43,9%	4,0%	71.845	8,7%	3,3%
Málaga	15.234	9,8%	63,1%	1.438.424	-14,5%	65,1%
Sevilla	5.134	-20,6%	21,3%	544.104	-30,3%	24,6%
Aeropuertos andaluces	24.145	4,9%	100,0%	2.208.517	-18,4%	100,0%

Fuente: SAETA a partir de datos de Aeropuertos Españoles y Navegación Aérea (AENA)



Fuente: SAETA a partir de datos de Aeropuertos Españoles y Navegación Aérea (AENA)

PREVISIONES

Las previsiones de reservas de slots para el acumulado enero-octubre de 2021 muestran un incremento del +81,6% en el total de aeropuertos andaluces, con mayor intensidad en las llegadas procedentes de aeropuertos nacionales, aunque no con mucha diferencia respecto a las internacionales.

Andalucía	Agosto - 2021		Septiembre - 2021		Octubre - 2021		Acumulado Ene. - Oct	Var. del acumulado Ene. - Oct %
	Pred.	% var	Pred.	% var	Pred.	% var		
Aeronaves								
Españoles	2.973	37,1	2.426	16,3	2.253	-1,1	15.868	85,0
Extranjeros	5.508	42,7	5.497	41,1	5.461	38,0	27.144	79,6
Total	8.481	40,7	7.923	32,4	7.714	23,7	43.012	81,6

Fuente: SAETA a partir de datos de Aeropuertos Españoles y Navegación Aérea (AENA)

Aeropuertos de Andalucía	Agosto - 2021		Septiembre - 2021		Octubre - 2021		Acumulado Ene. - Oct	Var. del acumulado Ene. - Oct %
	Pred.	% var	Pred.	% var	Pred.	% var		
Aeronaves								
Almería	256	28,6	276	36,0	267	34,2	1.432	87,2
Granada-Jaén	292	31,5	211	-4,5	209	-18,7	1.439	58,0
Jerez de la Fra.	296	55,8	274	56,6	284	18,8	1.512	99,5
Málaga	5.976	47,4	5.532	39,6	5.311	34,2	29.569	87,8
Sevilla	1.661	21,9	1.630	14,8	1.643	3,9	9.060	64,3

Fuente: SAETA a partir de datos de Aeropuertos Españoles y Navegación Aérea (AENA)

ANEXO DE TABLAS

Aeropuertos andaluces

Andalucía	Julio - 2021	Variación mensual Jul.21/Jul.21		Acumulado Ene-Jul.21	Var. del acumulado Ene-Jul.21/Ene-Jul.20		
		%	Diferencias		%	Diferencias	
Pasajeros							
Españoles	346.232	147,9	206.577	1.000.668	9,4	206.577	
Extranjeros	543.357	66,7	217.382	1.207.849	-32,6	217.382	
CBC 's	658.327	100,3	329.692	1.480.751	-28,6	329.692	
Tradicionales	231.262	68,8	94.267	727.766	15,1	94.267	
Total	889.589	91,1	423.959	2.208.517	-18,4	423.959	
Aeronaves							
Españoles	3.141	100,8	1.577	11.764	27,9	1.577	
Extranjeros	4.784	66,5	1.910	12.381	-10,5	1.910	
CBC 's	4.792	74,4	2.045	11.873	-20,0	2.045	
Tradicionales	3.133	85,3	1.442	12.272	49,7	1.442	
Total	7.925	78,6	3.487	24.145	4,9	3.487	
Cuota nacional (pasajeros)							
Españoles	10,4	--	0,0	9,4	--	0,0	
Extranjeros	12,4	--	-0,1	11,5	--	0,0	
CBC 's	13,9	--	0,0	13,5	--	0,0	
Tradicionales	7,8	--	0,0	7,1	--	0,0	
Total	11,5	--	0,0	10,4	--	0,0	

Fuente: SAETA a partir de datos de Aeropuertos Españoles y Navegación Aérea (AENA)

Aeropuerto de Almería

Aeropuerto de Almería	Julio - 2021	Variación mensual Jul.21/Jul.21		Acumulado Ene-Jul.21	Var. del acumulado Ene-Jul.21/Ene-Jul.20		
		%	Diferencias		%	Diferencias	
Pasajeros							
Españoles	12.739	157,8	7.797	44.439	10,6	4.244	
Extranjeros	9.154	26,9	1.942	13.230	-17,8	-2.873	
CBC 's	10.280	45,0	3.192	16.031	-14,0	-2.617	
Tradicionales	11.613	129,2	6.547	41.638	10,6	3.988	
Total	21.893	80,1	9.739	57.669	2,4	1.371	
Aeronaves							
Españoles	158	75,6	68	805	27,6	174	
Extranjeros	85	26,9	18	159	8,2	12	
CBC 's	84	29,2	19	149	3,5	5	
Tradicionales	159	72,8	67	815	28,5	181	
Total	243	54,8	86	964	23,9	186	

Fuente: SAETA a partir de datos de Aeropuertos Españoles y Navegación Aérea (AENA)

Aeropuerto de Granada-Jaén

Aeropuerto de Granada-Jaén	Julio - 2021	Variación mensual Jul.21/Jul.21		Acumulado Ene-Jul.21	Var. del acumulado Ene-Jul.21/Ene-Jul.20	
		%	Diferencias		%	Diferencias
Pasajeros						
Españoles	30.820	102,4	15.595	86.778	-15,4	-15.857
Extranjeros	73	2,8	2	575	-97,0	-18.369
CBC 's	23.532	107,2	12.176	51.549	-41,2	-36.121
Tradicionales	7.361	86,8	3.421	35.804	5,6	1.895
Total	30.893	102,0	15.597	87.353	-28,2	-34.226
Aeronaves						
Españoles	271	49,7	90	1.017	-2,8	-29
Extranjeros	3	-25,0	-1	29	-83,4	-146
CBC 's	166	43,1	50	426	-39,5	-278
Tradicionales	108	56,5	39	620	19,9	103
Total	274	48,1	89	1.046	-14,3	-175

Fuente: SAETA a partir de datos de Aeropuertos Españoles y Navegación Aérea (AENA)

Aeropuerto de Jerez de la Frontera

Aeropuerto de Jerez de la Frontera	Julio - 2021	Variación mensual Jul.21/Jul.21		Acumulado Ene-Jul.21	Var. del acumulado Ene-Jul.21/Ene-Jul.20	
		%	Diferencias		%	Diferencias
Pasajeros						
Españoles	21.954	250,5	15.690	55.827	17,5	8.303
Extranjeros	10.987	30,4	2.563	16.018	-13,8	-2.557
CBC 's	16.385	130,1	9.264	29.762	-9,3	-3.066
Tradicionales	16.556	118,8	8.989	42.083	26,5	8.812
Total	32.941	124,3	18.253	71.845	8,7	5.746
Aeronaves						
Españoles	208	177,3	133	744	51,5	253
Extranjeros	121	33,0	30	233	23,9	45
CBC 's	121	112,3	64	248	6,9	16
Tradicionales	208	90,8	99	729	63,1	282
Total	329	98,2	163	977	43,9	298

Fuente: SAETA a partir de datos de Aeropuertos Españoles y Navegación Aérea (AENA)

Aeropuerto de Málaga

Aeropuerto de Málaga	Julio - 2021	Variación mensual Jul.21/Jul.21		Acumulado Ene-Jul.21	Var. del acumulado Ene-Jul.21/Ene-Jul.20	
		%	Diferencias		%	Diferencias
Pasajeros						
Españoles	138.342	150,4	83.102	402.036	24,8	80.006
Extranjeros	457.842	68,6	186.327	1.036.388	-23,8	-324.472
CBC´s	422.298	95,1	205.836	920.984	-26,0	-323.830
Tradicionales	173.886	57,7	63.593	517.440	18,1	79.364
Total	596.184	82,5	269.429	1.438.424	-14,5	-244.466
Aeronaves						
Españoles	1.295	95,6	633	4.813	38,6	1.341
Extranjeros	3.982	70,3	1.644	10.421	0,2	16
CBC´s	3.064	77,0	1.333	7.346	-15,2	-1.317
Tradicionales	2.213	74,4	944	7.888	51,3	2.674
Total	5.277	75,9	2.277	15.234	9,8	1.357

Fuente: SAETA a partir de datos de Aeropuertos Españoles y Navegación Aérea (AENA)

Aeropuerto de Sevilla

Aeropuerto de Sevilla	Julio - 2021	Variación mensual Jul.21/Jul.21		Acumulado Ene-Jul.21	Var. del acumulado Ene-Jul.21/Ene-Jul.20	
		%	Diferencias		%	Diferencias
Pasajeros						
Españoles	140.586	142,5	82.602	402.482	0,0	16
Extranjeros	65.301	68,5	26.549	141.622	-62,5	-236.339
CBC´s	185.832	114,6	99.224	462.425	-33,1	-228.529
Tradicionales	20.055	98,0	9.927	81.679	-8,7	-7.794
Total	205.887	112,8	109.151	544.104	-30,3	-236.323
Aeronaves						
Españoles	1.059	90,5	503	3.597	1,2	43
Extranjeros	593	59,0	220	1.537	-47,3	-1.377
CBC´s	1.357	74,4	579	3.704	-27,2	-1.385
Tradicionales	295	95,4	144	1.430	3,7	51
Total	1.652	77,8	723	5.134	-20,6	-1.334

Fuente: SAETA a partir de datos de Aeropuertos Españoles y Navegación Aérea (AENA)

Aeropuertos de las principales CC.AA. Turísticas

Principales CC.AA. Turísticas	Julio - 2021	Variación mensual Jul.21/Jul.21		Acumulado Ene-Jul.21	Var. del acumulado Ene-Jul.21/Ene-Jul.20	
		%	Diferencias		%	Diferencias
España						
Pasajeros	7.702.582	107,6	3.992.988	21.242.232	-14,6	-3.623.789
CBC´s	4.742.430	123,2	2.617.251	10.999.054	-19,3	-2.631.086
Tradicionales	2.960.152	86,8	1.375.737	10.243.178	-8,8	-992.703
Aeronaves	69.287	82,8	31.392	223.306	4,3	9.119
CBC´s	36.103	95,5	17.639	91.704	-5,7	-5.590
Tradicionales	33.184	70,8	13.753	131.602	12,6	14.709
Madrid (C. de)						
Pasajeros	1.250.529	156,9	763.710	4.530.839	-26,3	-1.616.264
Aeronaves	10.506	145,2	6.221	42.232	-7,3	-3.341
Canarias						
Pasajeros	1.152.098	62,9	444.648	3.917.394	-25,3	-1.327.453
Aeronaves	12.629	45,1	3.923	52.121	0,1	53
Balears (Illes)						
Pasajeros	2.011.016	104,1	1.025.718	4.510.422	73,7	1.913.480
Aeronaves	17.773	89,0	8.370	44.137	77,9	19.326
Cataluña						
Pasajeros	1.161.372	153,0	702.315	3.117.817	-32,6	-1.508.928
Aeronaves	9.604	94,3	4.661	28.353	-20,4	-7.278
C. Valenciana						
Pasajeros	674.589	77,5	294.468	1.527.878	-26,1	-539.722
Aeronaves	5.722	69,8	2.353	15.226	-10,8	-1.837
Andalucía						
Pasajeros	889.589	91,1	423.959	2.208.517	-18,4	-498.793
Aeronaves	7.925	78,6	3.487	24.145	4,9	1.118

Fuente: SAETA a partir de datos de Aeropuertos Españoles y Navegación Aérea (AENA)