



Informe mensual de coyuntura del movimiento aeroportuario de Andalucía

Nº 170 • FEBRERO 21

Coyuntura turística de Andalucía



INFORME MENSUAL DE COYUNTURA DEL MOVIMIENTO AEROPORTUARIO DE ANDALUCÍA

Publicación Oficial de la Consejería de Turismo, Regeneración, Justicia y Administración Local

COLECCIÓN

Coyuntura turística de Andalucía

EDITA

Consejería de Turismo, Regeneración, Justicia y Administración Local de la Junta de Andalucía

Plaza Nueva, 4

41001 Sevilla

Formulario de contacto:

https://juntadeandalucia.es/organismos/turismoregeneracionjusticiayadministracionlocal/servicios/app/csu-peticion.html?cat_servicio_id=22

ELABORA

Empresa Pública para la Gestión del Turismo y del Deporte de Andalucía.

C/ Compañía nº 40

29008, Málaga

T. 951 299 300 Fax. 951 299 365

Correo e.: saeta@andalucia.org

Depósito Legal:

ISSN: 1696-1315

Publicado en Sevilla (España)

Publicación electrónica mensual (12 números al año) disponible a texto completo en la página web de la Consejería de Turismo, Regeneración, Justicia y Administración Local e indizada en el catálogo del Centro de Documentación y Publicaciones

<https://www.juntadeandalucia.es/cultura/idea/opacidea/abnetcl.cgi?SUBC=210701>

Los contenidos de esta publicación pueden ser reproducidos siempre que se indique la fuente.

INDICE DE CONTENIDOS

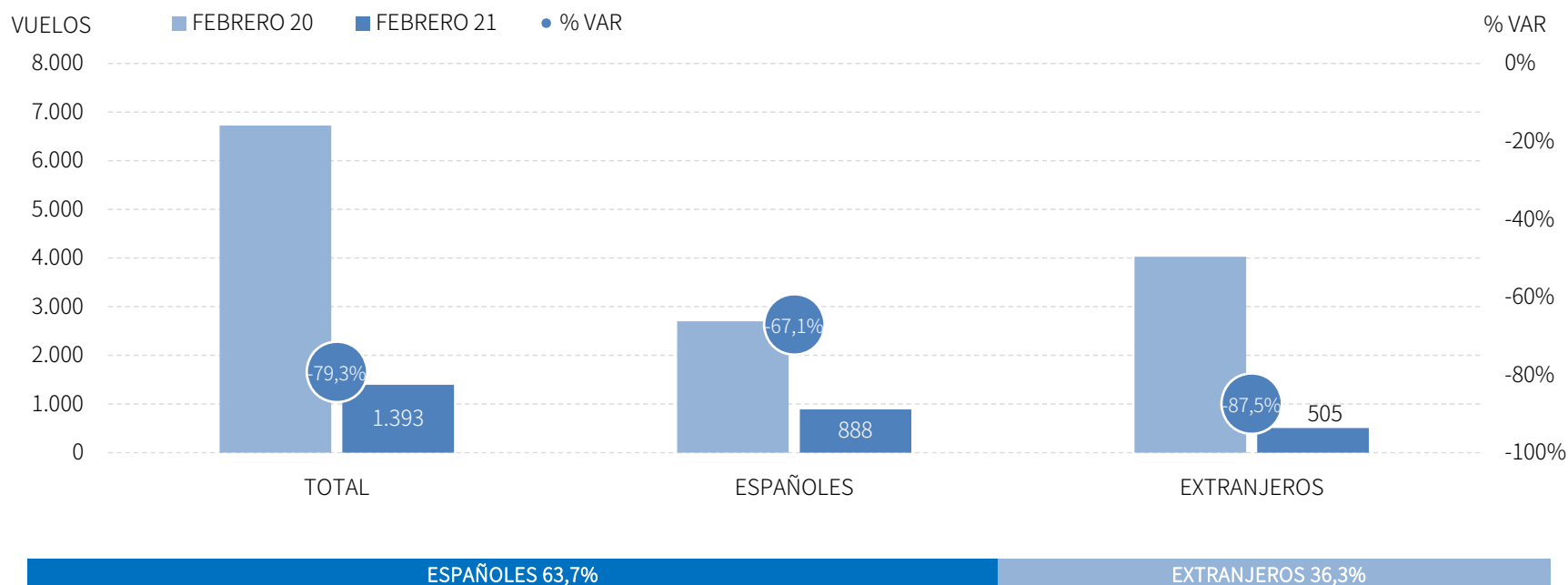
- Principales claves
- Análisis mensual: vuelos, pasajeros, evolución, posición Andalucía, resultados provinciales.
- Análisis acumulado: vuelos, pasajeros, evolución, posición Andalucía, resultados provinciales.
- Previsiones a tres meses vista
- Anexo de tablas

PRINCIPALES CLAVES

- Los aeropuertos andaluces han recibido 1.393 vuelos en **febrero** de 2021, lo que supone un descenso del -79,3% respecto al mismo mes del año anterior, y se han registrado 82 mil llegadas de pasajeros, un descenso del -91,2% respecto al mes de febrero de 2020. La caída de pasajeros procedentes de aeropuertos nacionales se sitúa en el -84,2%, y la de internacionales alcanza el -94,7%.
- Estos resultados suponen el peor mes de febrero de la serie disponible, tanto en términos absolutos como relativos. Asimismo, los resultados negativos registrados en los aeropuertos andaluces se observan en igual medida en todos los aeropuertos nacionales.
- En el **acumulado enero-febrero**, los aeropuertos andaluces han recibido 3,4 mil vuelos, que suponen la llegada de 197 mil pasajeros, un descenso del -88,9% respecto al mismo periodo de 2020. Este resultado es producto de las caídas registradas tanto por el mercado nacional, que ha experimentado una tasa de variación del -81,3%, como del internacional (-92,8).
- Las **previsiones**, basadas en la reservas de slots por parte de las compañías aéreas, muestran un descenso del -62,8% para el acumulado de los cinco primeros meses del año 2021.

LLEGADAS DE VUELOS

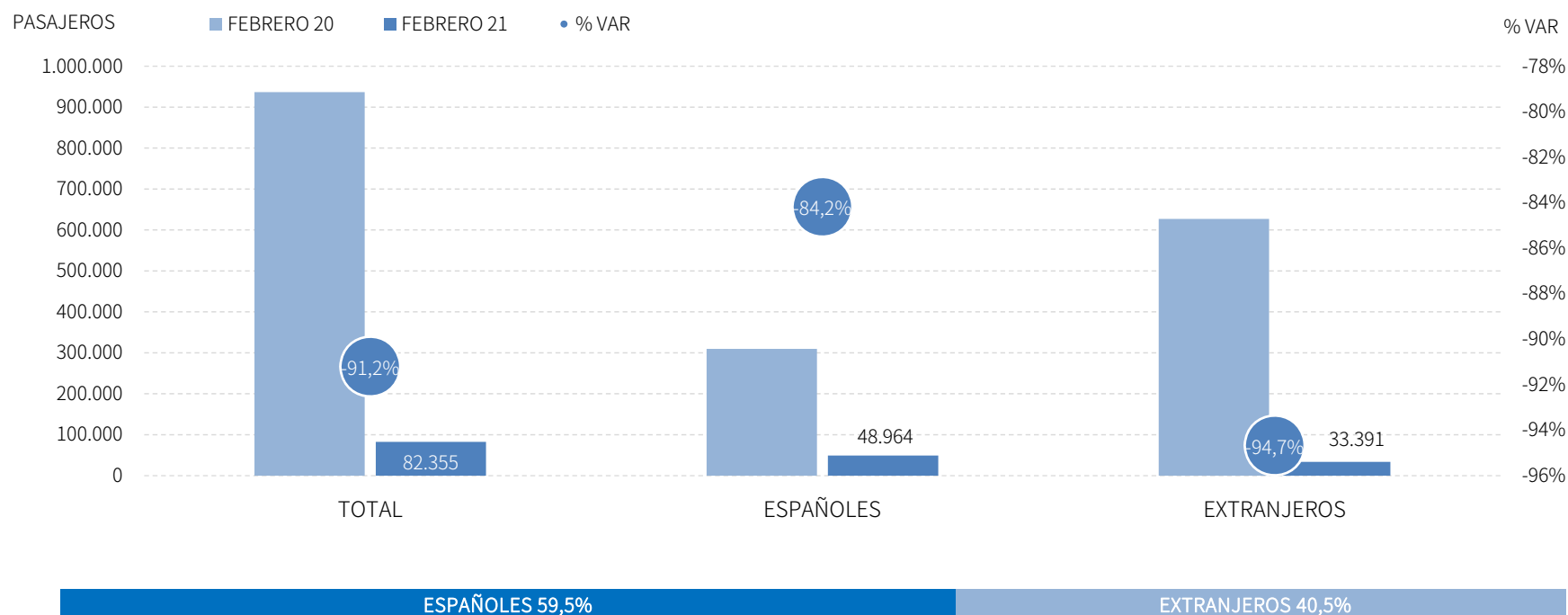
Los aeropuertos andaluces han recibido 1.393 vuelos en febrero de 2021, lo que supone un descenso del -79,3% respecto al mismo mes del año anterior. En este mes, los vuelos nacionales decrecen un -67,1%, mientras que el mercado internacional registra una caída del -87,5%.



Fuente: SAETA a partir de datos de Aeropuertos Españoles y Navegación Aérea (AENA)

LLEGADAS DE PASAJEROS

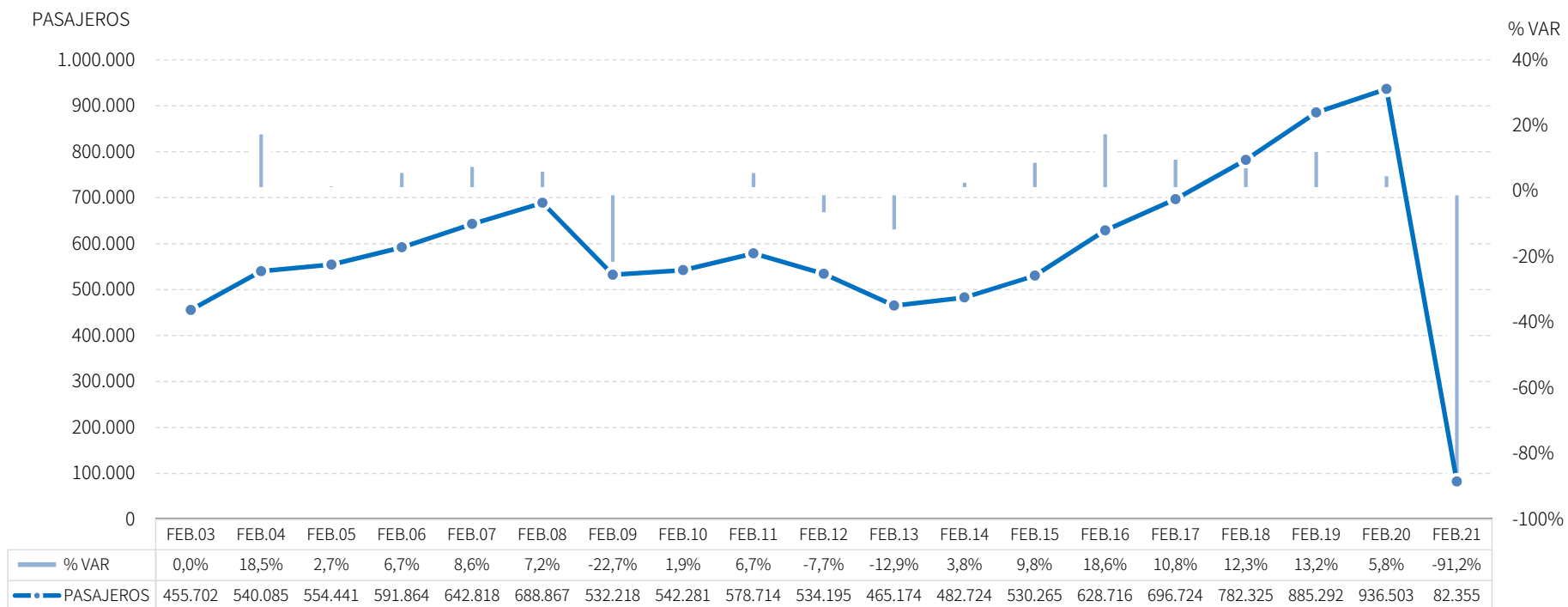
Estos vuelos suponen la llegada de 82 mil pasajeros, un descenso del -91,2% respecto al mes de febrero de 2020. Este resultado negativo se observa sobre todo en las llegadas desde aeropuertos internacionales, que ha experimentado una tasa de variación del -94,7%, mientras las nacionales han descendido en menor medida (-84,2%).



Fuente: SAETA a partir de datos de Aeropuertos Españoles y Navegación Aérea (AENA)

EVOLUCIÓN LLEGADAS DE PASAJEROS

Estos resultados suponen el peor mes de febrero de la serie disponible, tanto en términos absolutos como relativos. El siguiente gráfico muestra con claridad lo excepcional de esta situación.



Fuente: SAETA a partir de datos de Aeropuertos Españoles y Navegación Aérea (AENA)

POSICIÓN ANDALUCÍA: LLEGADAS DE PASAJEROS

Andalucía ocupa la quinta posición en el ranking de llegadas de pasajeros de España con una cuota del 7,5%, mostrando un descenso algo superior a la media nacional en este mes, tanto en llegadas nacionales como internacionales.

Total llegadas		FEBRERO 21	% VAR	CUOTA
1	Madrid	378.830	-82,9%	34,5%
2	Canarias	285.573	-84,1%	26,0%
3	Cataluña	145.740	-91,2%	13,3%
4	Baleares	99.651	-83,8%	9,1%
5	Andalucía	82.355	-91,2%	7,5%
6	C. Valenciana	39.852	-94,4%	3,6%
Total	España	1.099.312	-87,0%	100,0%

Llegadas procedentes de aeropuertos españoles		FEBRERO 21	% VAR	CUOTA
1	Canarias	209.221	-66,8%	31,3%
2	Madrid	166.889	-72,7%	24,9%
3	Baleares	84.168	-78,7%	12,6%
4	Cataluña	79.585	-83,7%	11,9%
5	Andalucía	48.964	-84,2%	7,3%
6	C. Valenciana	17.204	-87,3%	2,6%
Total	España	669.505	-77,4%	100,0%

Llegadas procedentes de aeropuertos extranjeros		FEBRERO 21	% VAR	CUOTA
1	Madrid	211.941	-86,8%	49,3%
2	Canarias	76.352	-93,5%	17,8%
3	Cataluña	66.155	-94,4%	15,4%
4	Andalucía	33.391	-94,7%	7,8%
5	C. Valenciana	22.648	-96,1%	5,3%
6	Baleares	15.483	-93,0%	3,6%
Total	España	429.807	-92,2%	100,0%

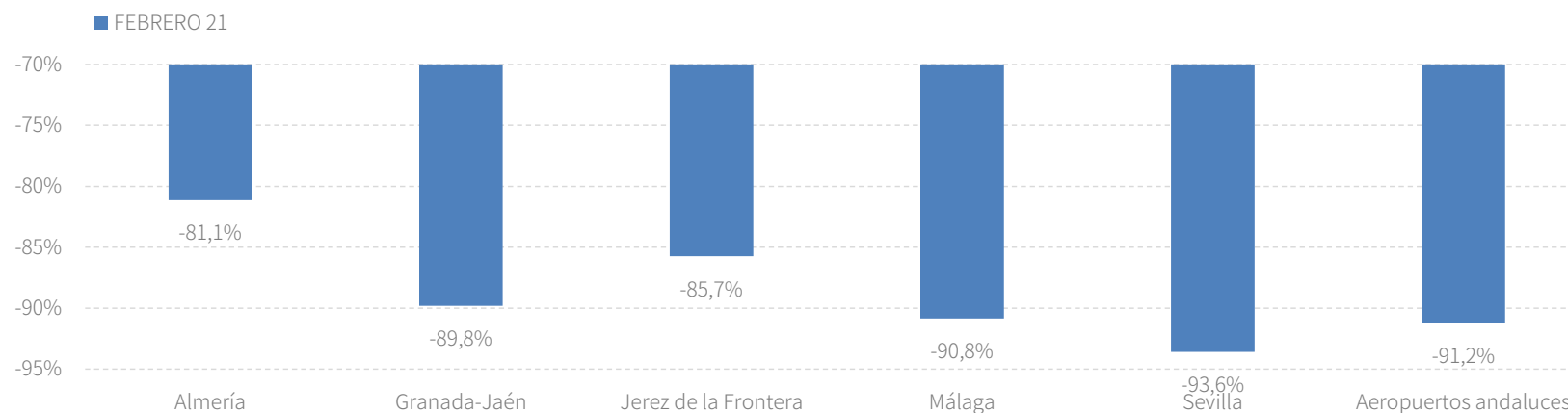
Fuente: SAETA a partir de datos de Aeropuertos Españoles y Navegación Aérea (AENA)

RESULTADOS PROVINCIALES

En febrero de 2021, las llegadas de pasajeros a todos los aeropuertos andaluces muestran descensos generalizados.

FEBRERO 21	VUELOS	% VAR	CUOTA	PASAJEROS	% VAR	CUOTA
Almería	99	-57,9%	7,1%	3.726	-81,1%	4,5%
Granada-Jaén	87	-76,7%	6,2%	4.445	-89,8%	5,4%
Jerez de la Frontera	77	-59,3%	5,5%	2.966	-85,7%	3,6%
Málaga	808	-79,4%	58,0%	51.945	-90,8%	63,1%
Sevilla	232	-88,5%	16,7%	18.218	-93,6%	22,1%
Aeropuertos andaluces	1.393	-79,3%	100,0%	82.355	-91,2%	100,0%

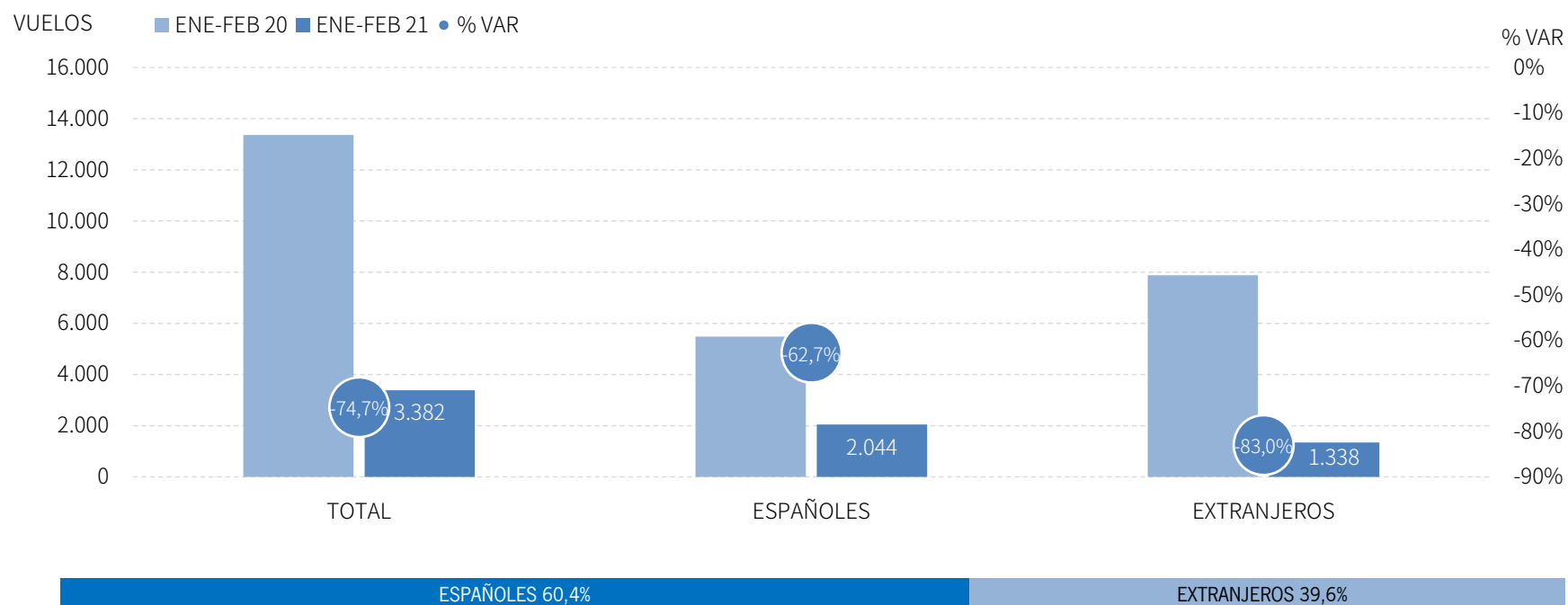
Fuente: SAETA a partir de datos de Aeropuertos Españoles y Navegación Aérea (AENA)



Fuente: SAETA a partir de datos de Aeropuertos Españoles y Navegación Aérea (AENA)

LLEGADAS DE VUELOS

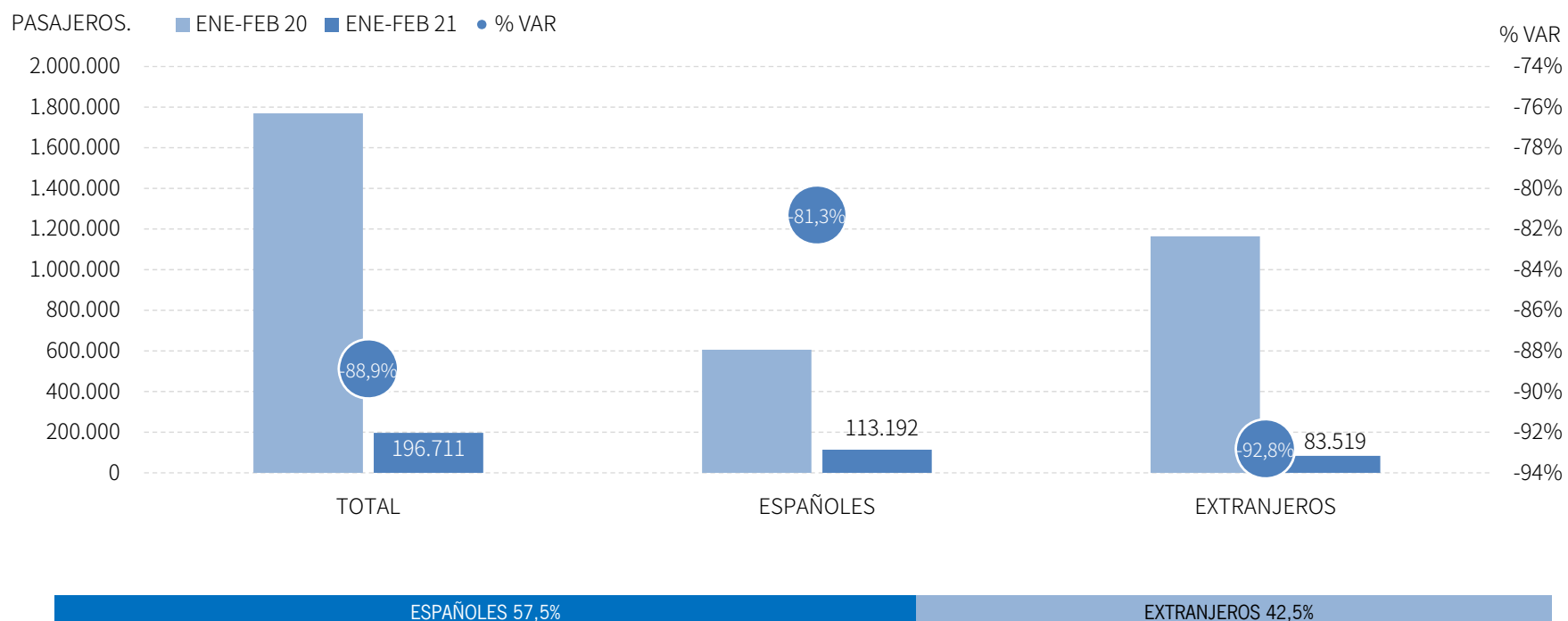
Los aeropuertos andaluces han recibido 3,4 mil vuelos en el acumulado enero-febrero de 2021, lo que supone un descenso del -74,7% respecto al mismo periodo del año anterior. En este acumulado, los vuelos nacionales decrecen un -62,7%, mientras que el mercado internacional registra un decremento del -83,0%.



Fuente: SAETA a partir de datos de Aeropuertos Españoles y Navegación Aérea (AENA)

LLEGADAS DE PASAJEROS

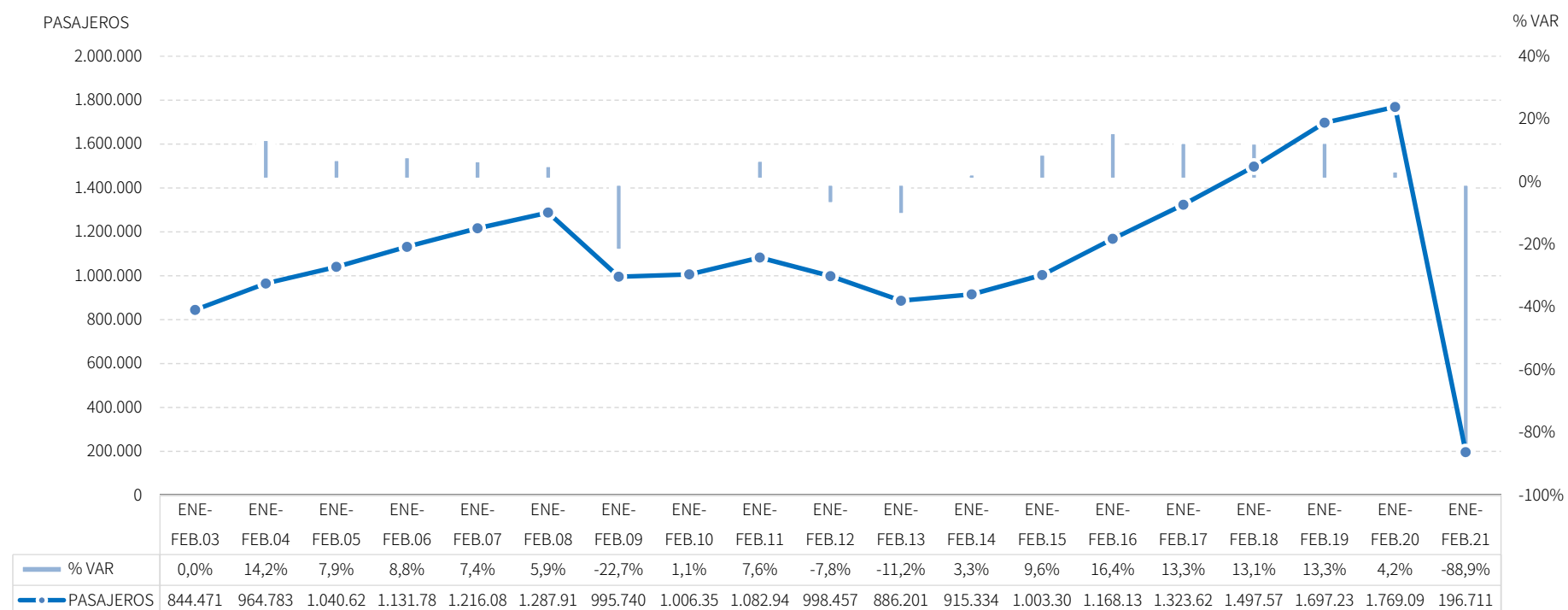
Estos vuelos suponen la llegada de 197 mil pasajeros, un descenso del -88,9% respecto al mismo periodo de 2020. Este resultado es producto de las caídas registradas tanto por el mercado nacional, que ha experimentado una tasa de variación del -81,3%, como del internacional (-92,8%).



Fuente: SAETA a partir de datos de Aeropuertos Españoles y Navegación Aérea (AENA)

EVOLUCIÓN LLEGADAS DE PASAJEROS

Estas cifras suponen los peores resultados para este acumulado desde que se tienen datos, arrojando una tasa de descenso sin precedentes.



Fuente: SAETA a partir de datos de Aeropuertos Españoles y Navegación Aérea (AENA)

POSICIÓN ANDALUCÍA (PASAJEROS)

Andalucía ocupa la quinta posición en el ranking de llegadas de pasajeros en España con una cuota del 8,1%, decreciendo con algo más de intensidad que la media nacional en este periodo acumulado.

Total llegadas		ENE-FEB 21	% VAR	CUOTA
1	Madrid	809.026	-82,1%	33,3%
2	Canarias	589.215	-83,5%	24,3%
3	Cataluña	362.764	-89,3%	14,9%
4	Baleares	213.041	-81,5%	8,8%
5	Andalucía	196.711	-88,9%	8,1%
6	C. Valenciana	105.070	-92,2%	4,3%
Total	España	2.428.586	-85,5%	100,0%

Llegadas procedentes de aeropuertos españoles		ENE-FEB 21	% VAR	CUOTA
1	Canarias	424.761	-66,7%	29,5%
2	Madrid	340.248	-72,9%	23,6%
3	Cataluña	193.989	-80,3%	13,5%
4	Baleares	182.421	-76,6%	12,7%
5	Andalucía	113.192	-81,3%	7,9%
6	C. Valenciana	42.248	-83,9%	2,9%
Total	España	1.438.702	-75,7%	100,0%

Llegadas procedentes de aeropuertos extranjeros		ENE-FEB 21	% VAR	CUOTA
1	Madrid	468.778	-85,7%	47,4%
2	Cataluña	168.775	-93,0%	17,0%
3	Canarias	164.454	-92,8%	16,6%
4	Andalucía	83.519	-92,8%	8,4%
5	C. Valenciana	62.822	-94,2%	6,3%
6	Baleares	30.620	-91,8%	3,1%
Total	España	989.884	-90,9%	100,0%

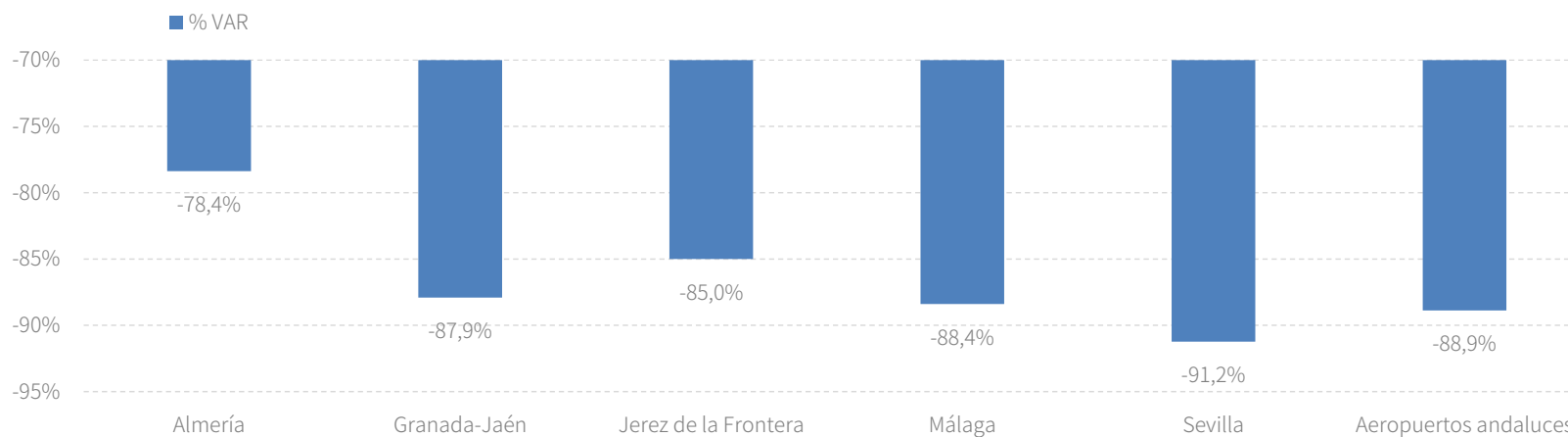
Fuente: SAETA a partir de datos de Aeropuertos Españoles y Navegación Aérea (AENA)

RESULTADOS PROVINCIALES

En el periodo enero-febrero de 2021, todos los aeropuertos andaluces presentan resultados negativos en llegadas tanto de vuelos como de pasajeros.

ENE-FEB 21	VUELOS	% VAR	CUOTA	PASAJEROS	% VAR	CUOTA
Almería	212	-52,6%	6,3%	7.491	-78,4%	3,8%
Granada-Jaén	208	-73,0%	6,2%	10.441	-87,9%	5,3%
Jerez de la Frontera	157	-56,1%	4,6%	5.981	-85,0%	3,0%
Málaga	1.978	-74,4%	58,5%	123.286	-88,4%	62,7%
Sevilla	663	-83,6%	19,6%	47.795	-91,2%	24,3%
Aeropuertos andaluces	3.382	-74,7%	100,0%	196.711	-88,9%	100,0%

Fuente: SAETA a partir de datos de Aeropuertos Españoles y Navegación Aérea (AENA)



Fuente: SAETA a partir de datos de Aeropuertos Españoles y Navegación Aérea (AENA)

PREVISIONES

Las previsiones de reservas de slots para los cinco primeros meses de 2021 muestran un descenso del -62,8% en el total de aeropuertos andaluces.

Andalucía	Marzo 2021		Abril 2021		Mayo 2021		Acumulado Ene. - May.	Var. del acumulado Ene. - May. %
	Pred.	% var	Pred.	% var	Pred.	% var		
Aeronaves								
Españoles	969	-60,7	1.514	-51,9	1.863	-45,4	6.292	-56,7
Extranjeros	727	-81,3	2.237	-63,6	4.069	-41,2	8.331	-66,4
Total	1.696	-73,3	3.751	-59,6	5.932	-42,6	14.623	-62,8

Fuente: SAETA a partir de datos de Aeropuertos Españoles y Navegación Aérea (AENA)

Aeropuertos de Andalucía	Marzo 2021		Abril 2021		Mayo 2021		Acumulado Ene. - May.	Var. del acumulado Ene. - May. %
	Pred.	% var	Pred.	% var	Pred.	% var		
Aeronaves								
Almería	112	-52,1	164	-47,4	237	-49,9	731	-50,1
Granada-Jaén	109	-66,8	151	-63,4	194	-54,8	665	-65,6
Jerez de la Fra.	63	-68,3	137	-59,2	221	-45,7	559	-56,3
Málaga	1.074	-71,6	2.302	-61,2	4.052	-37,7	9.453	-60,7
Sevilla	338	-81,3	997	-56,7	1.228	-51,4	3.215	-69,8

Fuente: SAETA a partir de datos de Aeropuertos Españoles y Navegación Aérea (AENA)

ANEXO DE TABLAS

Aeropuertos andaluces

Andalucía	Febrero 21	Variación mensual		Acumulado	Var. del acumulado	
		Feb.21/Feb.20			Ene-Feb.21	Ene-Feb.21/Ene-Feb.20
		%	Diferencias		%	Diferencias
Pasajeros						
Españoles	48.964	-84,2	-260.614	113.192	-81,3	-492.532
Extranjeros	33.391	-94,7	-593.534	83.519	-92,8	-1.079.848
CBC ´s	37.038	-94,9	-690.702	104.909	-92,4	-1.276.096
Tradicionales	44.262	-78,8	-164.501	90.085	-76,8	-298.001
Total	82.355	-91,2	-854.148	196.711	-88,9	-1.572.380
Aeronaves						
Españoles	888	-67,1	-1.809	2.044	-62,7	-3.438
Extranjeros	505	-87,5	-3.519	1.338	-83,0	-6.539
CBC ´s	368	-91,6	-4.008	1.220	-86,0	-7.511
Tradicionales	935	-60,1	-1.410	1.998	-56,8	-2.630
Total	1.393	-79,3	-5.328	3.382	-74,7	-9.977
Cuota nacional (pasajeros)						
Españoles	7,3	--	-3,1	7,9	--	-2,4
Extranjeros	7,8	--	-3,6	8,4	--	-2,3
CBC ´s	10,6	--	-4,9	11,9	--	-3,1
Tradicionales	5,9	--	0,4	5,8	--	0,7
Total	7,5	--	-3,6	8,1	--	-2,4

Fuente: SAETA a partir de datos de Aeropuertos Españoles y Navegación Aérea (AENA)

Aeropuerto de Almería

Aeropuerto de Almería	Febrero 21	Variación mensual		Acumulado	Var. del acumulado	
		Feb.21/Feb.20			Ene-Feb.21	Ene-Feb.21/Ene-Feb.20
		%	Diferencias		%	Diferencias
Pasajeros						
Españoles	3.704	-76,4	-11.996	7.457	-73,3	-20.449
Extranjeros	22	-99,5	-4.043	34	-99,5	-6.718
CBC ´s	0	-100,0	-4.797	350	-96,1	-8.726
Tradicionales	3.726	-75,1	-11.242	7.141	-72,1	-18.441
Total	3.726	-81,1	-16.039	7.491	-78,4	-27.167
Aeronaves						
Españoles	96	-53,2	-109	207	-47,7	-189
Extranjeros	3	-90,0	-27	5	-90,2	-46
CBC ´s	0	-100,0	-29	6	-89,3	-50
Tradicionales	99	-51,9	-107	206	-47,3	-185
Total	99	-57,9	-136	212	-52,6	-235

Fuente: SAETA a partir de datos de Aeropuertos Españoles y Navegación Aérea (AENA)

Aeropuerto de Granada-Jaén

Aeropuerto de Granada-Jaén	Febrero 21	Variación mensual Feb.21/Feb.20		Acumulado Ene-Feb.21	Var. del acumulado Ene-Feb.21/Ene-Feb.20		
		%	Diferencias		%	Diferencias	
Pasajeros							
Españoles	4.317	-87,6	-30.553	10.308	-85,5	-60.706	
Extranjeros	128	-98,5	-8.651	133	-99,1	-15.218	
CBC´s	681	-97,8	-30.678	3.183	-94,8	-58.581	
Tradicionales	3.764	-69,4	-8.526	7.258	-70,5	-17.343	
Total	4.445	-89,8	-39.204	10.441	-87,9	-75.924	
Aeronaves							
Españoles	81	-73,7	-227	200	-69,0	-445	
Extranjeros	6	-90,9	-60	8	-93,7	-118	
CBC´s	9	-95,7	-200	40	-90,7	-389	
Tradicionales	78	-52,7	-87	168	-50,9	-174	
Total	87	-76,7	-287	208	-73,0	-563	

Fuente: SAETA a partir de datos de Aeropuertos Españoles y Navegación Aérea (AENA)

Aeropuerto de Jerez de la Frontera

Aeropuerto de Jerez de la Frontera	Febrero 21	Variación mensual Feb.21/Feb.20		Acumulado Ene-Feb.21	Var. del acumulado Ene-Feb.21/Ene-Feb.20		
		%	Diferencias		%	Diferencias	
Pasajeros							
Españoles	2.893	-82,4	-13.503	5.886	-82,5	-27.726	
Extranjeros	73	-98,3	-4.338	95	-98,5	-6.183	
CBC´s	238	-97,7	-10.066	1.204	-93,8	-18.115	
Tradicionales	2.728	-74,0	-7.775	4.777	-76,8	-15.794	
Total	2.966	-85,7	-17.841	5.981	-85,0	-33.909	
Aeronaves							
Españoles	60	-60,8	-93	136	-55,6	-170	
Extranjeros	17	-52,8	-19	21	-59,6	-31	
CBC´s	4	-93,7	-59	Nº 168 ·	-83,5	-106	
Tradicionales	73	-42,1	-53	136	-41,1	-95	
Total	77	-59,3	-112	157	-56,1	-201	

Fuente: SAETA a partir de datos de Aeropuertos Españoles y Navegación Aérea (AENA)

Aeropuerto de Málaga

Aeropuerto de Málaga	Febrero 21	Variación mensual Feb.21/Feb.20		Acumulado Ene-Feb.21	Var. del acumulado Ene-Feb.21/Ene-Feb.20		
		%	Diferencias		%	Diferencias	
Pasajeros							
Españoles	20.460	-80,6	-84.857	47.172	-77,0	-157.592	
Extranjeros	31.485	-93,2	-430.748	76.114	-91,1	-781.650	
CBC´s	24.353	-94,3	-405.820	64.492	-92,0	-742.611	
Tradicionales	27.592	-79,9	-109.785	58.794	-77,0	-196.631	
Total	51.945	-90,8	-515.605	123.286	-88,4	-939.242	
Aeronaves							
Españoles	354	-64,1	-632	801	-60,0	-1.202	
Extranjeros	454	-84,5	-2.473	1.177	-79,5	-4.556	
CBC´s	238	-90,6	-2.287	748	-85,0	-4.235	
Tradicionales	570	-58,9	-818	1.230	-55,3	-1.523	
Total	808	-79,4	-3.105	1.978	-74,4	-5.758	

Fuente: SAETA a partir de datos de Aeropuertos Españoles y Navegación Aérea (AENA)

Aeropuerto de Sevilla

Aeropuerto de Sevilla	Febrero 21	Variación mensual Feb.21/Feb.20		Acumulado Ene-Feb.21	Var. del acumulado Ene-Feb.21/Ene-Feb.20		
		%	Diferencias		%	Diferencias	
Pasajeros							
Españoles	16.535	-88,0	-120.760	40.652	-84,9	-227.773	
Extranjeros	1.683	-98,9	-145.749	7.143	-97,4	-270.066	
CBC´s	11.766	-95,3	-239.341	35.680	-92,6	-448.063	
Tradicionales	6.452	-80,8	-27.168	12.115	-80,4	-49.776	
Total	18.218	-93,6	-266.509	47.795	-91,2	-497.839	
Aeronaves							
Españoles	207	-80,2	-838	536	-74,8	-1.595	
Extranjeros	25	-97,4	-939	127	-93,4	-1.786	
CBC´s	117	-92,5	-1.433	405	-87,1	-2.731	
Tradicionales	115	-74,9	-344	258	-71,6	-650	
Total	232	-88,5	-1.777	663	-83,6	-3.381	

Fuente: SAETA a partir de datos de Aeropuertos Españoles y Navegación Aérea (AENA)

Aeropuertos de las principales CC.AA. Turísticas

Principales CC.AA. Turísticas	Febrero 21	Variación mensual		Acumulado Ene-Feb.21	Var. del acumulado	
		Feb.21/Febrero 20	Feb.21/Febrero 20		Ene-Feb.21/Ene-Feb.20	Ene-Feb.21/Ene-Feb.20
		%	Diferencias		%	Diferencias
España						
Pasajeros	1.098.257	-87,0	-7.354.368	2.426.869	-85,5	-14.307.655
CBC´s	350.704	-92,5	-4.350.494	883.517	-90,4	-8.350.617
Tradicionales	747.553	-80,1	-3.003.874	1.543.352	-79,4	-5.957.038
Aeronaves	14.213	-77,2	-48.147	33.038	-73,9	-93.306
CBC´s	3.320	-88,5	-25.518	9.805	-83,2	-48.429
Tradicionales	10.893	-67,5	-22.629	23.233	-65,9	-44.877
Madrid (C. de)						
Pasajeros	378.830	-82,9	-1.834.867	809.026	-82,1	-3.718.906
Aeronaves	3.922	-73,6	-10.934	8.220	-73,2	-22.406
Canarias						
Pasajeros	285.573	-84,1	-1.510.806	589.215	-83,5	-2.978.023
Aeronaves	4.113	-72,0	-10.562	9.682	-67,9	-20.465
Balears (Illes)						
Pasajeros	99.651	-83,8	-517.243	213.041	-81,5	-941.226
Aeronaves	1.454	-71,2	-3.602	3.487	-64,8	-6.433
Cataluña						
Pasajeros	145.740	-91,2	-1.518.780	362.764	-89,3	-3.017.457
Aeronaves	1.529	-86,3	-9.599	3.791	-83,2	-18.720
C. Valenciana						
Pasajeros	39.852	-94,4	-672.887	105.070	-92,2	-1.241.855
Aeronaves	638	-87,5	-4.472	1.771	-82,4	-8.280
Andalucía						
Pasajeros	82.355	-91,2	-854.148	196.711	-88,9	-1.572.380
Aeronaves	1.393	-79,3	-5.328	3.382	-74,7	-9.977

Fuente: SAETA a partir de datos de Aeropuertos Españoles y Navegación Aérea (AENA)