



# Informe mensual de coyuntura del movimiento aeroportuario de Andalucía

**Nº 158 • FEBRERO 20**

Coyuntura turística de Andalucía



## INFORME MENSUAL DE COYUNTURA DEL MOVIMIENTO AEROPORTUARIO DE ANDALUCÍA

Publicación Oficial de la Consejería de Turismo, Regeneración, Justicia y Administración Local

### COLECCIÓN

Coyuntura turística de Andalucía

### EDITA

Consejería de Turismo, Regeneración, Justicia y Administración Local

C/ Juan Antonio de Vizarrón s/n

41092 Sevilla

Formulario de contacto:

[https://juntadeandalucia.es/organismos/turismoregeneracionjusticiayadministracionlocal/servicios/app/csu-peticion.html?cat\\_servicio\\_id=22](https://juntadeandalucia.es/organismos/turismoregeneracionjusticiayadministracionlocal/servicios/app/csu-peticion.html?cat_servicio_id=22)

### ELABORA

Empresa Pública para la Gestión del Turismo y del Deporte de Andalucía.

C/ Compañía nº 40

29008, Málaga

T. 951 299 300 Fax. 951 299 365

Correo e.: [saeta@andalucia.org](mailto:saeta@andalucia.org)

Depósito Legal:

ISSN: 1696-1315

Publicado en Sevilla (España)

Publicación electrónica mensual (12 números al año) disponible a texto completo en la página web de la Consejería de Turismo, Regeneración, Justicia y Administración Local e indizada en el catálogo del Centro de Documentación y Publicaciones

<https://www.juntadeandalucia.es/cultura/idea/opacidea/abnetcl.cgi?SUBC=210701>

Los contenidos de esta publicación pueden ser reproducidos siempre que se indique la fuente.

## INDICE DE CONTENIDOS

---

- Principales claves
- Análisis mensual: vuelos, pasajeros, evolución, posición Andalucía, resultados provinciales.
- Análisis acumulado: vuelos, pasajeros, evolución, posición Andalucía, resultados provinciales.
- Previsiones a tres meses vista
- Anexo de tablas

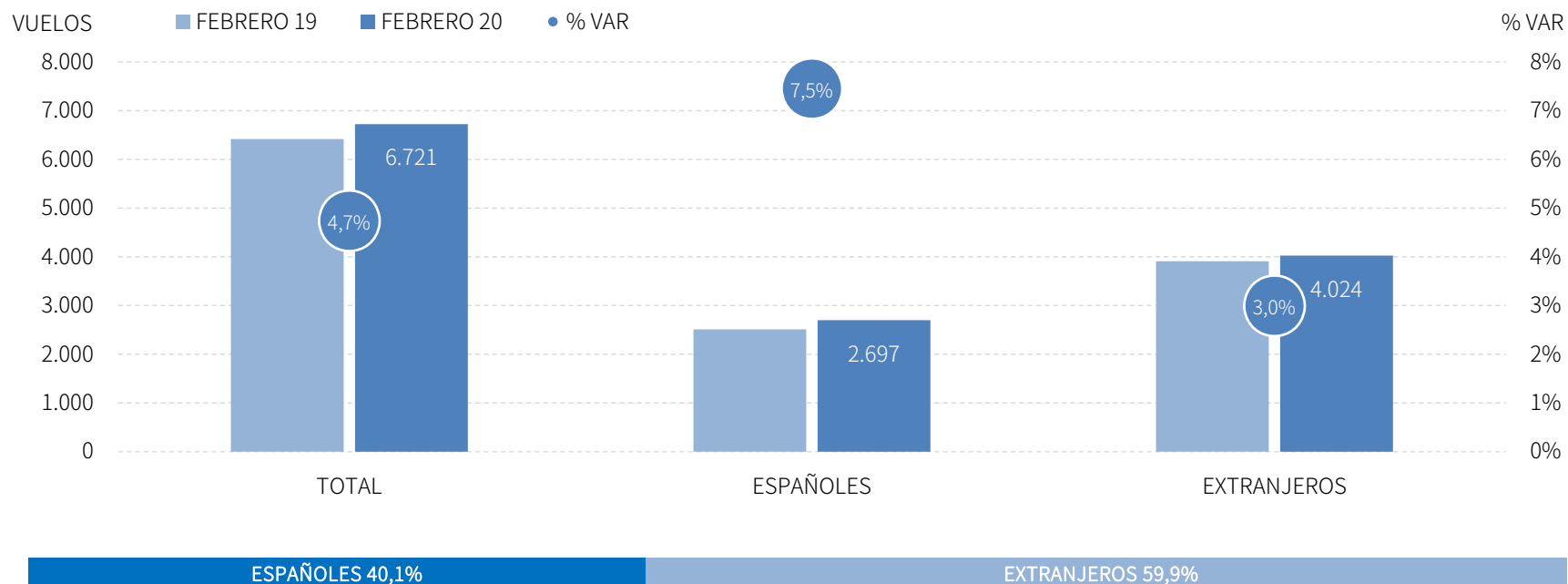
## PRINCIPALES CLAVES

---

- Los aeropuertos andaluces han registrado la llegada de **937 mil pasajeros en febrero, un incremento del +5,8% respecto al mes de febrero de 2019**. Este resultado es producto sobre todo de las cifras positivas registradas por el **mercado nacional, que ha experimentado una tasa de variación del +8,1%**, acompañado por un aumento del internacional, aunque de menor intensidad (+4,7%).
- En términos absolutos, estos 937 mil pasajeros suponen **el mejor mes de febreo de la serie, siendo el séptimo año consecutivo con crecimiento** en este mes.
- En febrero de 2020, tres aeropuertos andaluces presentan resultados positivos en llegadas de pasajeros, destacando **Sevilla, con un incremento del +8,8% en pasajeros**.

## LLEGADAS DE VUELOS

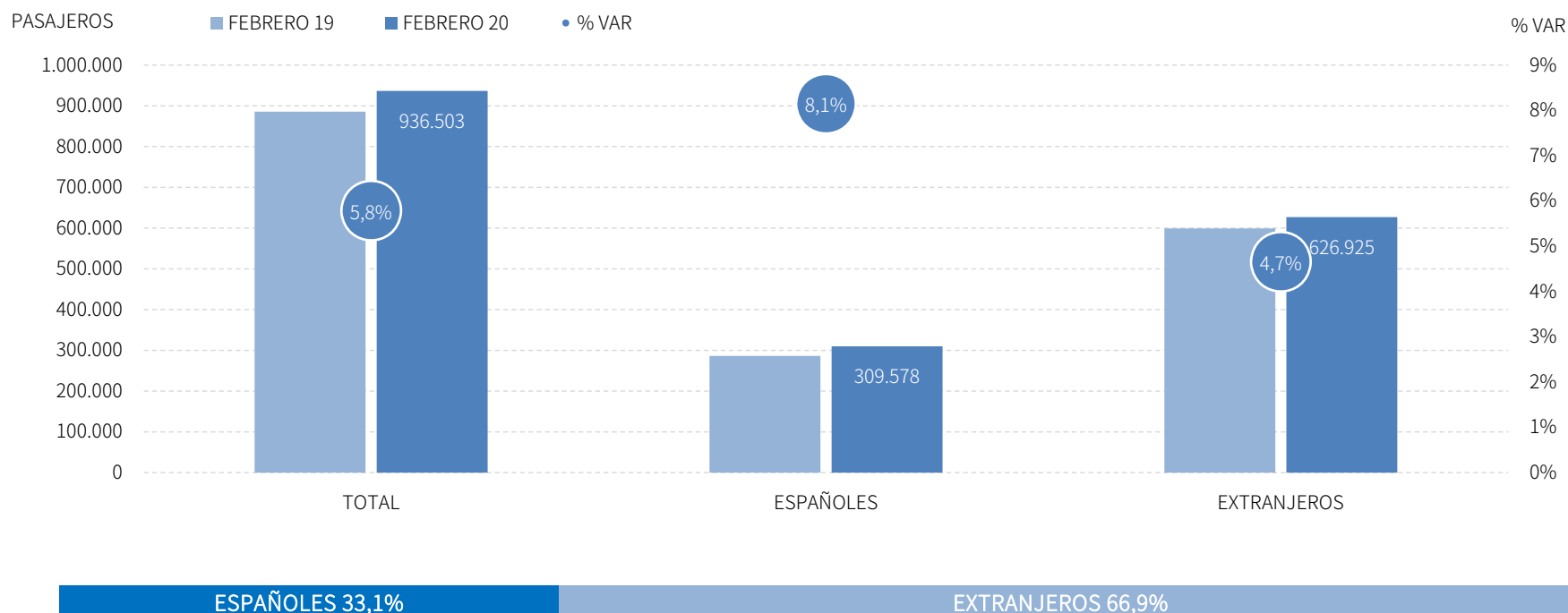
Los aeropuertos andaluces han recibido 6,7 mil vuelos en febrero de 2020, lo que supone un incremento del +4,7% respecto al mismo mes del año anterior. En este mes, los vuelos nacionales crecen un +7,5%, mientras que el mercado internacional registra un aumento del +3,0%.



Fuente: SAETA a partir de datos de Aeropuertos Españoles y Navegación Aérea (AENA)

## LLEGADAS DE PASAJEROS

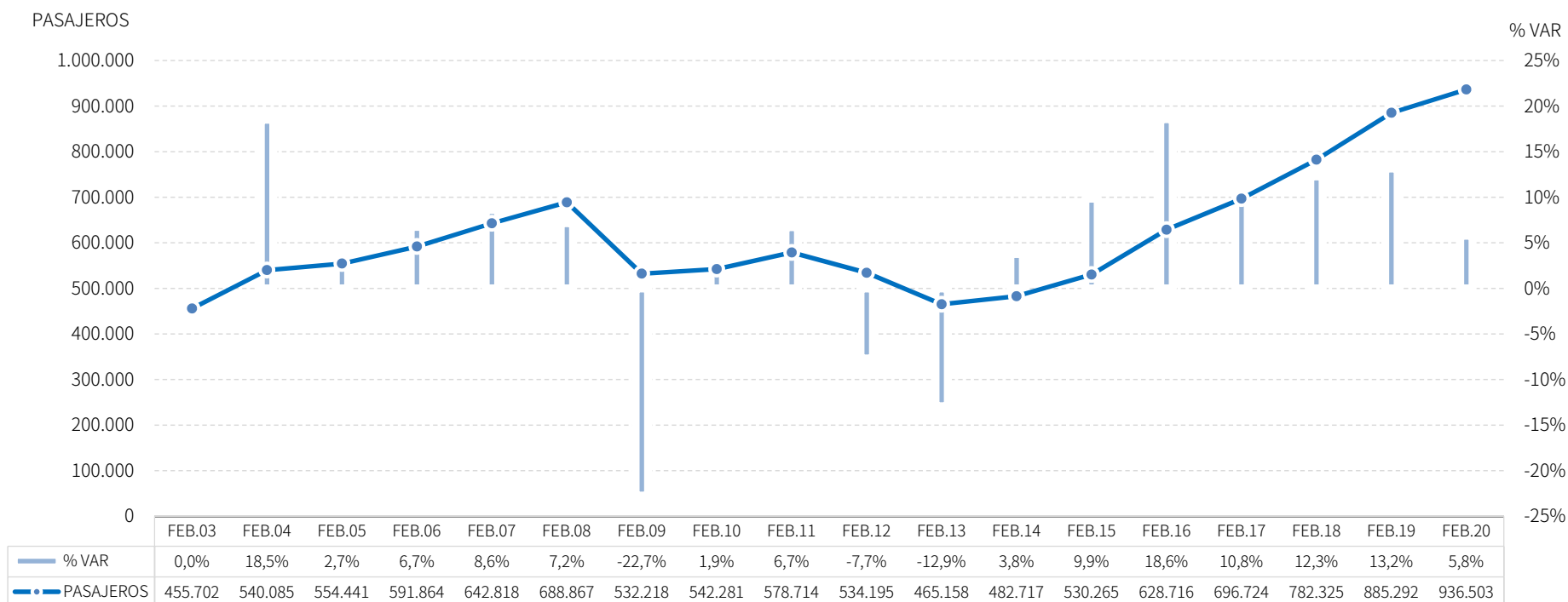
Estos vuelos suponen la llegada de 937 mil pasajeros, un incremento del +5,8% respecto al mes de febrero de 2019. Este resultado es producto sobre todo de las cifras positivas registradas por las llegadas de aeropertos nacionales, que ha experimentado una tasa de variación del +8,1%, acompañado por un aumento de las internacionales, aunque de menor intensidad (+4,7%).



Fuente: SAETA a partir de datos de Aeropuertos Españoles y Navegación Aérea (AENA)

# EVOLUCIÓN LLEGADAS DE PASAJEROS

En términos absolutos, estos 937 mil pasajeros suponen el mejor mes de febrero de la serie, siendo el séptimo año consecutivo con crecimiento en este mes.



Fuente: SAETA a partir de datos de Aeropuertos Españoles y Navegación Aérea (AENA)

## POSICIÓN ANDALUCÍA: LLEGADAS DE PASAJEROS

Andalucía ocupa la cuarta posición en el ranking de llegadas de pasajeros de España con una cuota del 11,1%, creciendo por encima de la media nacional en este mes, tanto en las llegadas procedentes de aeropuertos nacionales como en las internacionales.

Total llegadas		FEBRERO 20	% VAR	CUOTA
1	Madrid	2.213.697	6,1%	26,2%
2	Canarias	1.796.379	0,1%	21,3%
3	Cataluña	1.664.520	-0,2%	19,7%
<b>4</b>	<b>Andalucía</b>	<b>936.503</b>	<b>5,8%</b>	<b>11,1%</b>
5	C. Valenciana	712.739	6,4%	8,4%
6	Baleares	616.894	5,2%	7,3%
Total	España	8.452.067	3,6%	100,0%

Llegadas procedentes de aeropuertos españoles		FEBRERO 20	% VAR	CUOTA
1	Canarias	630.282	3,8%	21,3%
2	Madrid	611.169	2,8%	20,7%
3	Cataluña	488.909	2,6%	16,5%
4	Baleares	394.429	10,8%	13,3%
<b>5</b>	<b>Andalucía</b>	<b>309.578</b>	<b>8,1%</b>	<b>10,5%</b>
6	C. Valenciana	135.491	4,1%	4,6%
Total	España	2.957.871	5,2%	100,0%

Llegadas procedentes de aeropuertos extranjeros		FEBRERO 20	% VAR	CUOTA
1	Madrid	1.602.528	7,4%	29,2%
2	Cataluña	1.175.611	-1,3%	21,4%
3	Canarias	1.166.097	-1,8%	21,2%
<b>4</b>	<b>Andalucía</b>	<b>626.925</b>	<b>4,7%</b>	<b>11,4%</b>
5	C. Valenciana	577.248	7,0%	10,5%
6	Baleares	222.465	-3,5%	4,0%
Total	España	5.494.196	2,7%	100,0%

Fuente: SAETA a partir de datos de Aeropuertos Españoles y Navegación Aérea (AENA)

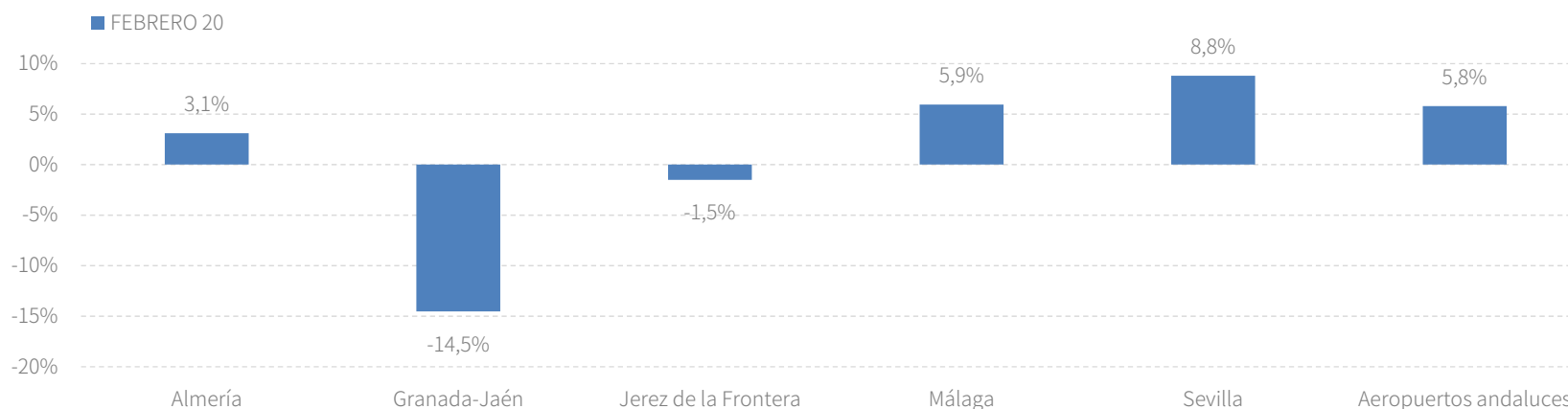


## RESULTADOS PROVINCIALES

En febrero de 2020, tres aeropuertos andaluces presentan resultados positivos en llegadas de pasajeros, destacando Sevilla, con un incremento del +8,8% en pasajeros.

FEBRERO 20	VUELOS	% VAR	CUOTA	PASAJEROS	% VAR	CUOTA
Almería	235	1,3%	3,5%	19.765	3,1%	2,1%
Granada-Jaén	189	-9,1%	5,6%	20.807	-14,5%	4,7%
Jerez de la Frontera	374	-2,1%	2,8%	43.649	-1,5%	2,2%
Málaga	3.913	3,0%	58,2%	567.550	5,9%	60,6%
Sevilla	2.009	12,0%	29,9%	284.727	8,8%	30,4%
<b>Aeropuertos andaluces</b>	<b>6.721</b>	<b>4,7%</b>	<b>100,0%</b>	<b>936.503</b>	<b>5,8%</b>	<b>100,0%</b>

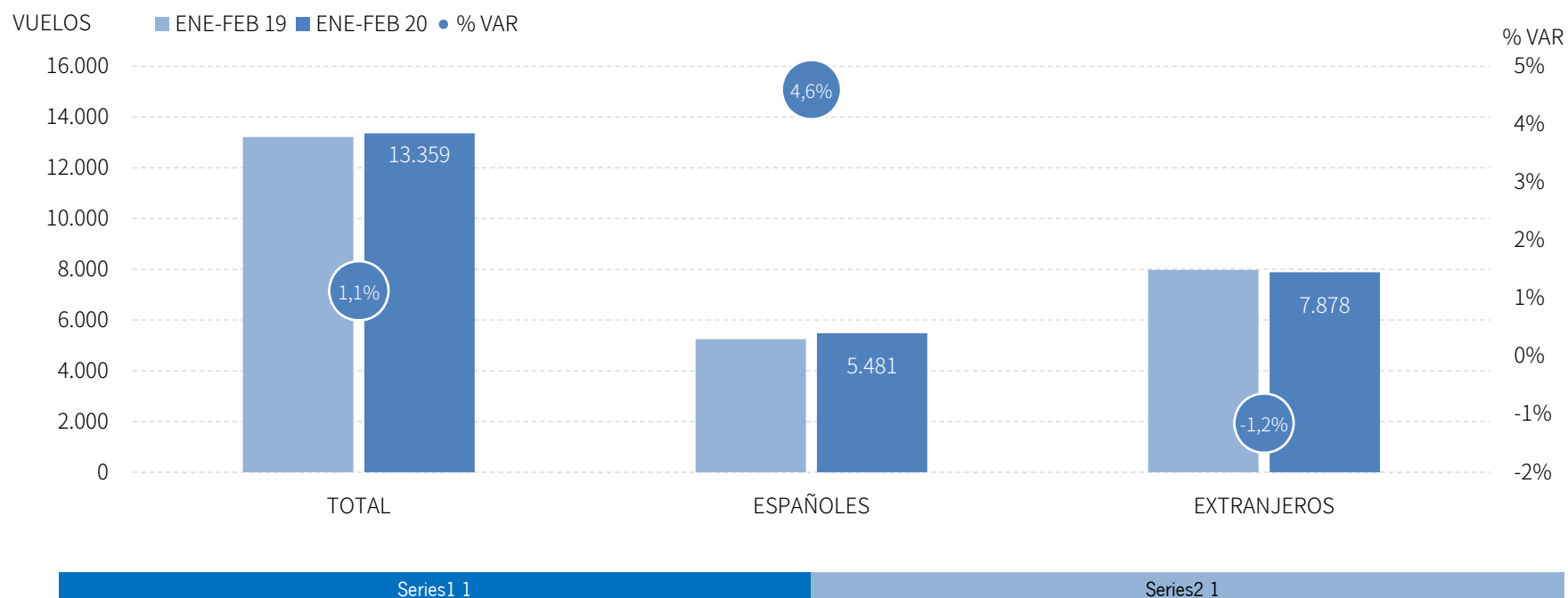
Fuente: SAETA a partir de datos de Aeropuertos Españoles y Navegación Aérea (AENA)



Fuente: SAETA a partir de datos de Aeropuertos Españoles y Navegación Aérea (AENA)

## LLEGADAS DE VUELOS

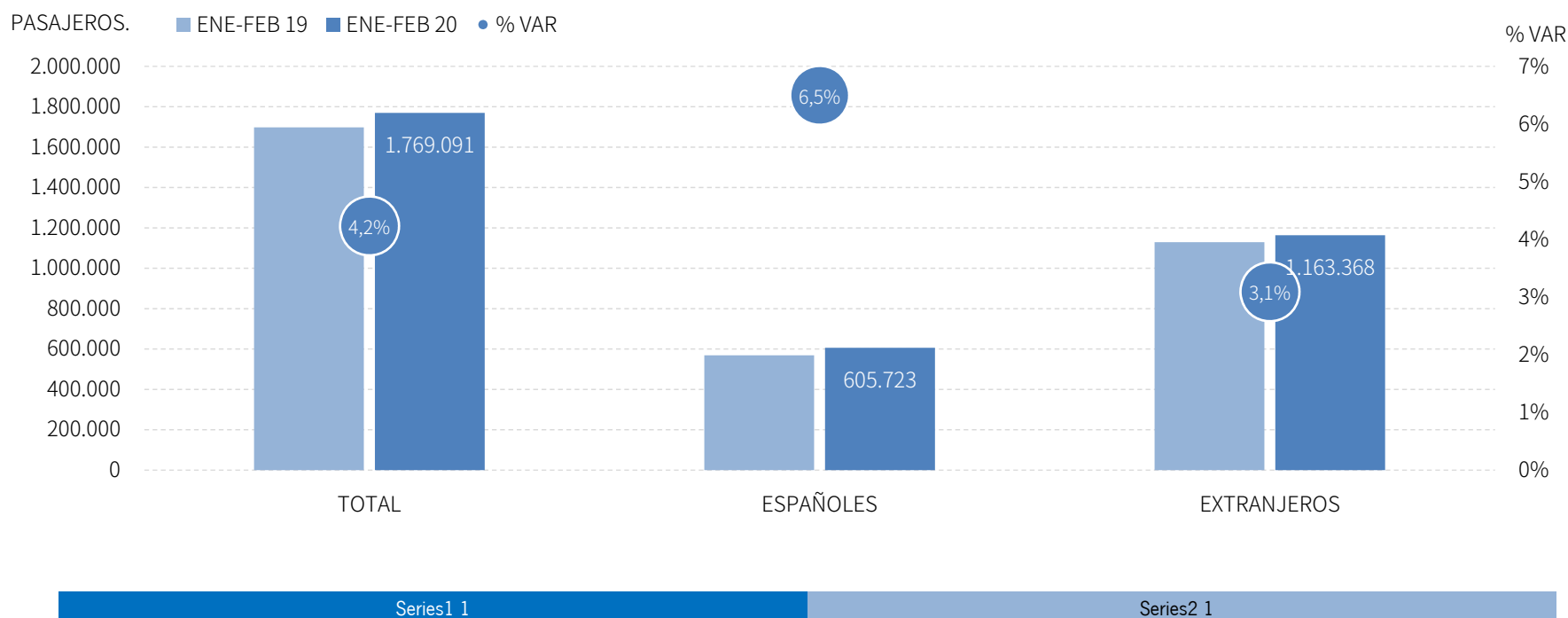
Los aeropuertos andaluces han recibido 13,4 mil vuelos en el acumulado enero-febrero de 2020, lo que supone un incremento del +1,1% respecto al mismo periodo del año anterior. En este acumulado, los vuelos nacionales crecen un +4,6%, mientras que el mercado internacional registra un decremento del -1,2%.



Fuente: SAETA a partir de datos de Aeropuertos Españoles y Navegación Aérea (AENA)

## LLEGADAS DE PASAJEROS

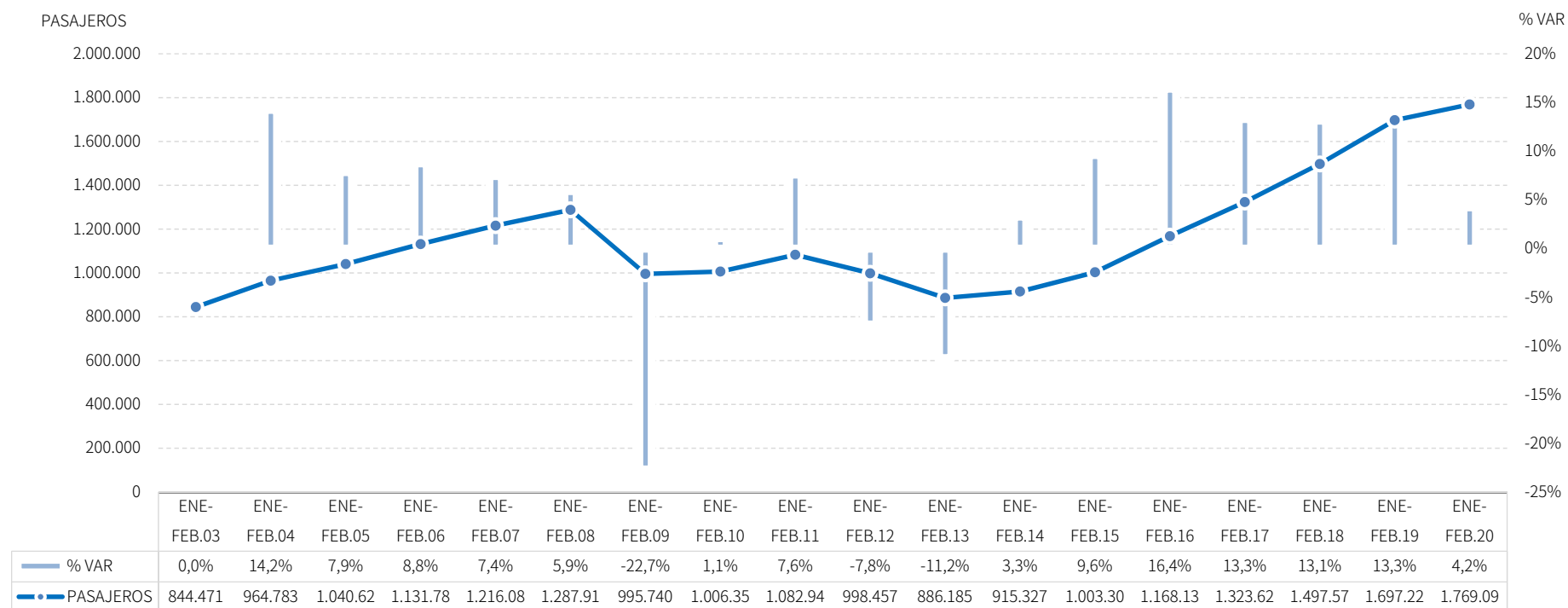
Estos vuelos suponen la llegada de 1,8 millones pasajeros, un incremento del +4,2% respecto al mismo periodo de 2019. Este resultado es producto sobre todo de las cifras positivas registradas por el mercado nacional, que ha experimentado una tasa de variación del +6,5%, acompañado por un aumento del internacional, aunque de menor intensidad (+3,1%).



Fuente: SAETA a partir de datos de Aeropuertos Españoles y Navegación Aérea (AENA)

# EVOLUCIÓN LLEGADAS DE PASAJEROS

En términos absolutos, estos 1,8 millones de pasajeros suponen el mejor acumulado enero-febrero de la serie, siendo el séptimo crecimiento consecutivo en este periodo.



Fuente: SAETA a partir de datos de Aeropuertos Españoles y Navegación Aérea (AENA)

## POSICIÓN ANDALUCÍA (PASAJEROS)

Andalucía ocupa la cuarta posición en el ranking de llegadas de pasajeros hotelero de España con una cuota del 10,6%, creciendo por encima de la media nacional en este mes, tanto en las llegadas procedentes de aeropuertos nacionales como en las procedentes del extranjero.

Total llegadas		2018M08	% VAR	CUOTA
1	Madrid	4.527.925	6,3%	27,1%
2	Canarias	3.567.238	-0,9%	21,3%
3	Cataluña	3.380.221	1,5%	20,2%
<b>4</b>	<b>Andalucía</b>	<b>1.769.091</b>	<b>4,2%</b>	<b>10,6%</b>
5	C. Valenciana	1.346.925	2,4%	8,0%
6	Baleares	1.154.267	2,7%	6,9%
Total	España	16.733.735	2,9%	100,0%

Llegadas procedentes de aeropuertos españoles		2018M08	% VAR	CUOTA
1	Canarias	1.275.096	3,9%	21,6%
2	Madrid	1.254.282	3,5%	21,2%
3	Cataluña	986.157	2,3%	16,7%
4	Baleares	780.266	8,1%	<b>13,2%</b>
<b>5</b>	<b>Andalucía</b>	<b>605.723</b>	<b>6,5%</b>	<b>10,2%</b>
6	C. Valenciana	262.452	1,8%	4,4%
Total	España	5.915.355	4,5%	100,0%

Llegadas procedentes de aeropuertos extranjeros		2018M08	% VAR	CUOTA
1	Madrid	3.273.643	7,4%	30,3%
2	Cataluña	2.394.064	1,2%	22,1%
3	Canarias	2.292.142	-3,4%	21,2%
<b>4</b>	<b>Andalucía</b>	<b>1.163.368</b>	<b>3,1%</b>	<b>10,8%</b>
5	C. Valenciana	1.084.473	2,6%	10,0%
6	Baleares	374.001	-7,0%	3,5%
Total	España	10.818.380	2,1%	100,0%

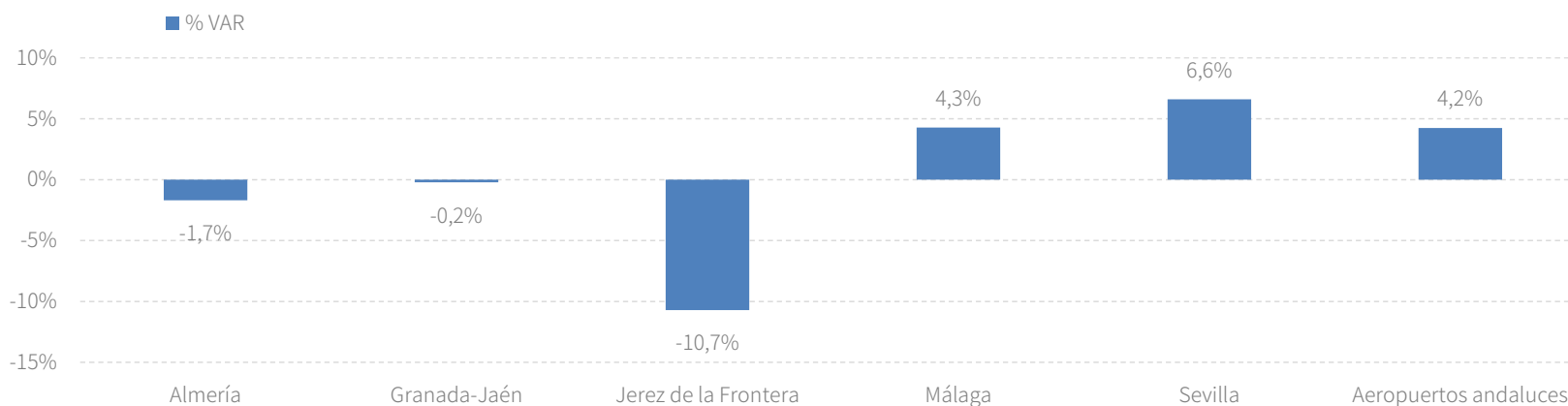
Fuente: SAETA a partir de datos de Aeropuertos Españoles y Navegación Aérea (AENA)

## RESULTADOS PROVINCIALES

En el periodo enero-febrero de 2020, dos aeropuertos andaluces presentan resultados positivos en llegadas de pasajeros, destacando Sevilla, con un incremento del +8,1% en vuelos y del +6,6% en pasajeros.

ENE-FEB 20	VUELOS	% VAR	CUOTA	PASAJEROS	% VAR	CUOTA
Almería	447	-4,7%	3,3%	34.658	-1,7%	2,0%
Granada-Jaén	771	-0,9%	5,8%	86.365	-0,2%	4,9%
Jerez de la Frontera	358	-12,0%	2,7%	39.890	-10,7%	2,3%
Málaga	7.736	-1,0%	57,9%	1.062.528	4,3%	60,1%
Sevilla	4.044	8,1%	30,3%	545.634	6,6%	30,8%
<b>Aeropuertos andaluces</b>	<b>13.359</b>	<b>1,1%</b>	<b>100,0%</b>	<b>1.769.091</b>	<b>4,2%</b>	<b>100,0%</b>

Fuente: SAETA a partir de datos de Aeropuertos Españoles y Navegación Aérea (AENA)



Fuente: SAETA a partir de datos de Aeropuertos Españoles y Navegación Aérea (AENA)

## PREVISIONES

Las previsiones de reservas de slots para el acumulado de los primeros cinco meses del año muestran un descenso del -2,9% en el total de aeropuertos andaluces.

Andalucía	Marzo 2020		Abril 2020		Mayo 2020		Acumulado Ene. - May.	Var. del acumulado Ene. - May.
	Pred.	% var	Pred.	% var	Pred.	% var		
<b>Aeronaves</b>								
Españoles	2.466	-17,0	3.147	1,2	3.415	8,4	14.509	0,3
Extranjeros	3.889	-16,6	6.149	-4,5	6.922	-0,8	24.838	-4,7
CBC´s	2.907	-16,2	4.607	3,9	5.093	5,5	21.334	-1,0
Tradicionales	3.448	-17,2	4.689	-8,3	5.244	-1,2	18.013	-5,0
<b>Total</b>	<b>6.355</b>	<b>-16,7</b>	<b>9.296</b>	<b>-2,7</b>	<b>10.337</b>	<b>2,0</b>	<b>39.347</b>	<b>-2,9</b>

Fuente: SAETA a partir de datos de Aeropuertos Españoles y Navegación Aérea (AENA)

Aeropuertos de Andalucía	Marzo 2020		Abril 2020		Mayo 2020		Acumulado Ene. - May.	Var. del acumulado Ene. - May. %
	Pred.	% var	Pred.	% var	Pred.	% var		
<b>Aeronaves</b>								
Almería	234	-17,0	312	-12,4	473	4,4	1.466	-6,0
Granada-Jaén	328	-23,7	413	3,5	429	0,7	1.941	-4,5
Jerez de la Fra.	199	-25,7	336	-3,7	407	-2,4	1.300	-9,8
Málaga	3.782	-17,1	5.932	-3,5	6.502	0,1	23.952	-4,3
Sevilla	1.812	-13,3	2.303	0,3	2.526	7,9	10.685	2,1

Fuente: SAETA a partir de datos de Aeropuertos Españoles y Navegación Aérea (AENA)

# ANEXO DE TABLAS



## Aeropuertos andaluces

Andalucía	Febrero 20	Variación mensual		Acumulado	Var. del acumulado	
		%	Diferencias		Ene-Feb.20	%
<b>Pasajeros</b>						
Españoles	309.578	8,1	23.317	605.723	6,5	36.963
Extranjeros	626.925	4,7	27.894	1.163.368	3,1	34.899
CBC ´s	727.093	5,2	36.246	1.380.358	3,5	46.791
Tradicionales	209.410	7,7	14.965	388.733	6,9	25.071
<b>Total</b>	<b>936.503</b>	<b>5,8</b>	<b>51.211</b>	<b>1.769.091</b>	<b>4,2</b>	<b>71.862</b>
<b>Aeronaves</b>						
Españoles	2.697	7,5	187	5.481	4,6	241
Extranjeros	4.024	3,0	117	7.878	-1,2	-92
CBC ´s	4.372	2,1	89	8.727	-1,2	-103
Tradicionales	2.349	10,1	215	4.632	5,8	252
<b>Total</b>	<b>6.721</b>	<b>4,7</b>	<b>304</b>	<b>13.359</b>	<b>1,1</b>	<b>149</b>
<b>Cuota nacional (pasajeros)</b>						
Españoles	10,5	--	0,3	10,2	--	0,2
Extranjeros	11,4	--	0,2	10,8	--	0,1
CBC ´s	15,5	--	0,5	15,0	--	0,4
Tradicionales	5,6	--	0,1	5,2	--	0,0
<b>Total</b>	<b>11,1</b>	<b>--</b>	<b>0,2</b>	<b>10,6</b>	<b>--</b>	<b>0,1</b>

Fuente: SAETA a partir de datos de Aeropuertos Españoles y Navegación Aérea (AENA)

## Aeropuerto de Almería

Aeropuerto de Almería	Febrero 20	Variación mensual		Acumulado	Var. del acumulado	
		%	Diferencias		Ene-Feb.20	%
<b>Pasajeros</b>						
Españoles	15.700	8,1	1.170	27.906	2,5	690
Extranjeros	4.065	-12,4	-577	6.752	-16,1	-1.291
CBC ´s	4.797	-14,3	-801	9.076	-13,3	-1.397
Tradicionales	14.968	10,3	1.394	25.582	3,2	796
<b>Total</b>	<b>19.765</b>	<b>3,1</b>	<b>593</b>	<b>34.658</b>	<b>-1,7</b>	<b>-601</b>
<b>Aeronaves</b>						
Españoles	205	6,2	12	396	-0,8	-3
Extranjeros	30	-23,1	-9	51	-27,1	-19
CBC ´s	29	-19,4	-7	56	-18,8	-13
Tradicionales	206	5,1	10	391	-2,3	-9
<b>Total</b>	<b>235</b>	<b>1,3</b>	<b>3</b>	<b>447</b>	<b>-4,7</b>	<b>-22</b>

Fuente: SAETA a partir de datos de Aeropuertos Españoles y Navegación Aérea (AENA)

## Aeropuerto de Granada-Jaén

Aeropuerto de Granada-Jaén	Febrero 20	Variación mensual Feb.20/Febr.19		Acumulado Ene-Feb.20	Var. del acumulado Ene-Feb.20/Ene-Feb.19	
		%	Diferencias		%	Diferencias
<b>Pasajeros</b>						
Españoles	34.870	-2,6	-948	71.014	-1,1	-761
Extranjeros	8.779	3,2	276	15.351	3,9	571
CBC´s	31.359	-5,5	-1.813	61.764	-5,5	-3.612
Tradicionales	12.290	10,2	1.141	24.601	16,2	3.422
<b>Total</b>	<b>43.649</b>	<b>-1,5</b>	<b>-672</b>	<b>86.365</b>	<b>-0,2</b>	<b>-190</b>
<b>Aeronaves</b>						
Españoles	308	-4,0	-13	645	-3,4	-23
Extranjeros	66	8,2	5	126	14,5	16
CBC´s	209	-2,8	-6	429	-2,1	-9
Tradicionales	165	-1,2	-2	342	0,6	2
<b>Total</b>	<b>374</b>	<b>-2,1</b>	<b>-8</b>	<b>771</b>	<b>-0,9</b>	<b>-7</b>

Fuente: SAETA a partir de datos de Aeropuertos Españoles y Navegación Aérea (AENA)

## Aeropuerto de Jerez de la Frontera

Aeropuerto de Jerez de la Frontera	Febrero 20	Variación mensual Feb.20/Febr.19		Acumulado Ene-Feb.20	Var. del acumulado Ene-Feb.20/Ene-Feb.19	
		%	Diferencias		%	Diferencias
<b>Pasajeros</b>						
Españoles	16.396	-9,9	-1.796	33.612	-3,3	-1.155
Extranjeros	4.411	-28,3	-1.741	6.278	-36,6	-3.632
CBC´s	10.304	-4,1	-444	19.319	-1,0	-189
Tradicionales	10.503	-22,7	-3.093	20.571	-18,3	-4.598
<b>Total</b>	<b>20.807</b>	<b>-14,5</b>	<b>-3.537</b>	<b>39.890</b>	<b>-10,7</b>	<b>-4.787</b>
<b>Aeronaves</b>						
Españoles	153	0,7	1	306	-3,5	-11
Extranjeros	36	-35,7	-20	52	-42,2	-38
CBC´s	63	-12,5	-9	127	-11,2	-16
Tradicionales	126	-7,4	-10	231	-12,5	-33
<b>Total</b>	<b>189</b>	<b>-9,1</b>	<b>-19</b>	<b>358</b>	<b>-12,0</b>	<b>-49</b>

Fuente: SAETA a partir de datos de Aeropuertos Españoles y Navegación Aérea (AENA)

## Aeropuerto de Málaga

Aeropuerto de Málaga	Febrero 20	Variación mensual Feb.20/Febrero.19		Acumulado Ene-Feb.20	Var. del acumulado Ene-Feb.20/Ene-Feb.19	
		%	Diferencias		%	Diferencias
<b>Pasajeros</b>						
Españoles	105.317	9,9	9.498	204.764	6,4	12.363
Extranjeros	462.233	5,1	22.331	857.764	3,8	31.276
CBC´s	429.526	5,8	23.429	806.456	4,2	32.666
Tradicional	138.024	6,5	8.400	256.072	4,5	10.973
<b>Total</b>	<b>567.550</b>	<b>5,9</b>	<b>31.829</b>	<b>1.062.528</b>	<b>4,3</b>	<b>43.639</b>
<b>Aeronaves</b>						
Españoles	986	3,9	37	2.003	0,9	18
Extranjeros	2.927	2,7	76	5.733	-1,6	-95
CBC´s	2.521	1,5	38	4.979	-2,0	-101
Tradicional	1.392	5,7	75	2.757	0,9	24
<b>Total</b>	<b>3.913</b>	<b>3,0</b>	<b>113</b>	<b>7.736</b>	<b>-1,0</b>	<b>-77</b>

Fuente: SAETA a partir de datos de Aeropuertos Españoles y Navegación Aérea (AENA)

## Aeropuerto de Sevilla

Aeropuerto de Sevilla	Febrero 20	Variación mensual Feb.20/Febrero.19		Acumulado Ene-Feb.20	Var. del acumulado Ene-Feb.20/Ene-Feb.19	
		%	Diferencias		%	Diferencias
<b>Pasajeros</b>						
Españoles	137.295	12,6	15.394	268.424	10,6	25.824
Extranjeros	147.432	5,4	7.600	277.210	3,0	7.964
CBC´s	251.107	6,7	15.875	483.743	4,2	19.323
Tradicional	33.620	26,9	7.119	61.891	30,5	14.465
<b>Total</b>	<b>284.727</b>	<b>8,8</b>	<b>22.994</b>	<b>545.634</b>	<b>6,6</b>	<b>33.788</b>
<b>Aeronaves</b>						
Españoles	1.045	16,9	151	2.130	13,9	260
Extranjeros	964	7,1	64	1.914	2,3	43
CBC´s	1.550	4,9	73	3.136	1,2	36
Tradicional	459	44,8	142	908	41,7	267
<b>Total</b>	<b>2.009</b>	<b>12,0</b>	<b>215</b>	<b>4.044</b>	<b>8,1</b>	<b>303</b>

Fuente: SAETA a partir de datos de Aeropuertos Españoles y Navegación Aérea (AENA)

## Aeropuertos de las principales CC.AA. Turísticas

Principales CC.AA. Turísticas	Febrero 20	Variación mensual Feb.20/Feb.19		Acumulado Ene-Feb.20	Var. del acumulado Ene-Feb.20/Ene-Feb.19	
		%	Diferencias		%	Diferencias
<b>España</b>						
Pasajeros	8.452.067	3,6	292.106	16.733.735	2,9	474.608
CBC´s	4.698.843	1,9	86.603	9.231.779	0,6	54.070
Tradicionales	3.753.224	5,8	205.503	7.501.956	5,9	420.538
Aeronaves	62.345	1,8	1.120	126.313	-1,0	-1.270
CBC´s	28.823	0,0	-10	58.219	-3,3	-1.959
Tradicionales	33.522	3,5	1.130	68.094	1,0	689
<b>Madrid (C. de)</b>						
Pasajeros	2.213.697	6,1	126.909	4.527.925	6,3	268.224
Aeronaves	14.856	3,5	508	30.625	2,0	611
<b>Canarias</b>						
Pasajeros	1.796.379	0,1	2.004	3.567.238	-0,9	-32.602
Aeronaves	14.675	-1,6	-237	30.147	-4,4	-1.392
<b>Balears (Illes)</b>						
Pasajeros	616.894	5,2	30.435	1.154.267	2,7	30.216
Aeronaves	5.056	-0,8	-40	9.920	-5,7	-596
<b>Cataluña</b>						
Pasajeros	1.664.520	-0,2	-2.583	3.380.221	1,5	49.869
Aeronaves	11.128	0,9	103	22.511	-1,0	-232
<b>C. Valenciana</b>						
Pasajeros	712.739	6,4	42.856	1.346.925	2,4	31.546
Aeronaves	5.110	4,9	238	10.051	-0,4	-37
<b>Andalucía</b>						
Pasajeros	936.503	5,8	51.211	1.769.091	4,2	71.862
Aeronaves	6.721	4,7	304	13.359	1,1	149

Fuente: SAETA a partir de datos de Aeropuertos Españoles y Navegación Aérea (AENA)