



# Informe mensual de coyuntura del movimiento aeroportuario de Andalucía

**Nº 169 • ENERO 21**

Coyuntura turística de Andalucía



## INFORME MENSUAL DE COYUNTURA DEL MOVIMIENTO AEROPORTUARIO DE ANDALUCÍA

Publicación Oficial de la Consejería de Turismo, Regeneración, Justicia y Administración Local

### COLECCIÓN

Coyuntura turística de Andalucía

### EDITA

Consejería de Turismo, Regeneración, Justicia y Administración Local

C/ Juan Antonio de Vizarrón s/n

41092 Sevilla

Formulario de contacto:

[https://juntadeandalucia.es/organismos/turismoregeneracionjusticiayadministracionlocal/servicios/app/csu-peticion.html?cat\\_servicio\\_id=22](https://juntadeandalucia.es/organismos/turismoregeneracionjusticiayadministracionlocal/servicios/app/csu-peticion.html?cat_servicio_id=22)

### ELABORA

Empresa Pública para la Gestión del Turismo y del Deporte de Andalucía.

C/ Compañía nº 40

29008, Málaga

T. 951 299 300 Fax. 951 299 365

Correo e.: [saeta@andalucia.org](mailto:saeta@andalucia.org)

Depósito Legal:

ISSN: 1696-1315

Publicado en Sevilla (España)

Publicación electrónica mensual (12 números al año) disponible a texto completo en la página web de la Consejería de Turismo, Regeneración, Justicia y Administración Local e indizada en el catálogo del Centro de Documentación y Publicaciones

<https://www.juntadeandalucia.es/cultura/idea/opacidea/abnetcl.cgi?SUBC=210701>

Los contenidos de esta publicación pueden ser reproducidos siempre que se indique la fuente.

## **INDICE DE CONTENIDOS**

---

- Principales claves
- Análisis mensual: vuelos, pasajeros, evolución, posición Andalucía, resultados provinciales.
- Previsiones a tres meses vista
- Anexo de tablas

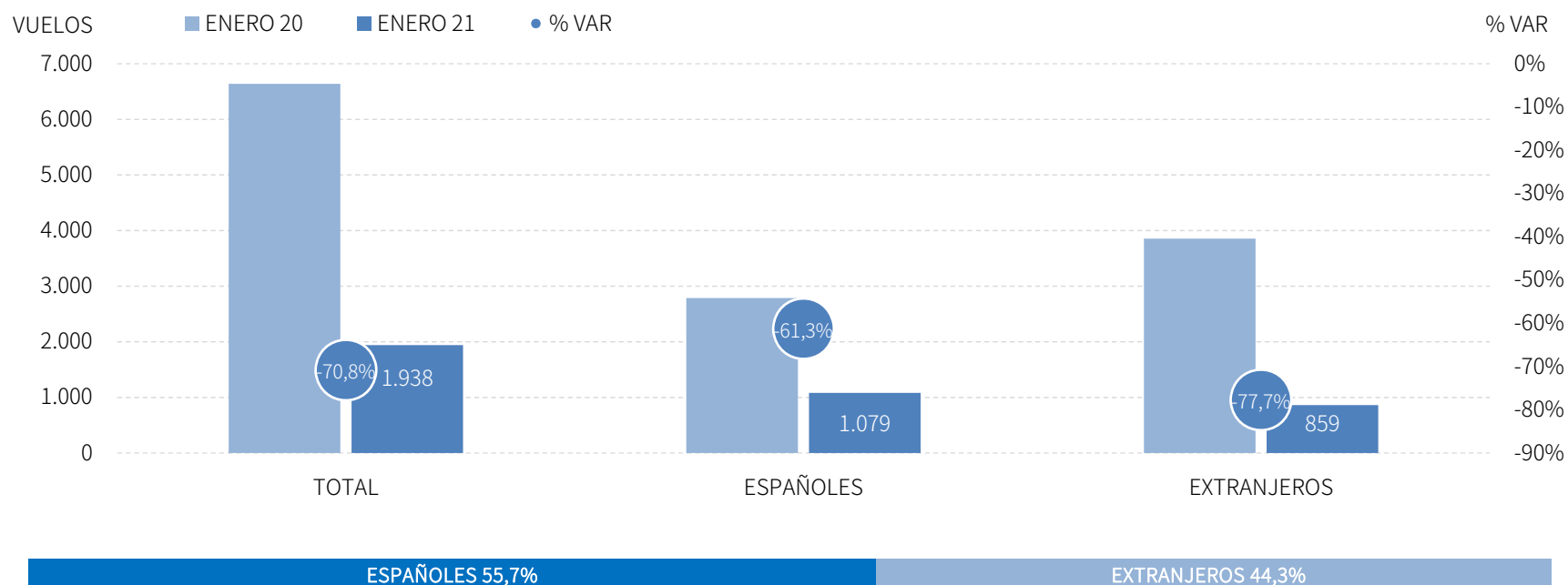
## PRINCIPALES CLAVES

---

- Los aeropuertos andaluces han recibido 1.938 vuelos en **enero** de 2021, lo que supone un descenso del -70,8% respecto al mismo mes del año anterior, y se han registrado 117 mil llegadas de pasajeros, un descenso del -86,0% respecto al mes de enero de 2020. La caída de pasajeros procedentes de aeropuertos nacionales se sitúa en el -78,5%, y la de internacionales alcanza el -90,1%.
- Estos resultados suponen el peor mes de enero de la serie disponible, tanto en términos absolutos como relativos. Asimismo, los resultados negativos registrados en los aeropuertos andaluces, se observan en igual medida en todos los aeropuertos nacionales.
- Las **previsiones**, basadas en la reservas de slots por parte de las compañías aéreas, muestran un descenso aproximado del -78% para el acumulado de los tres primeros meses del año 2021.

## LLEGADAS DE VUELOS

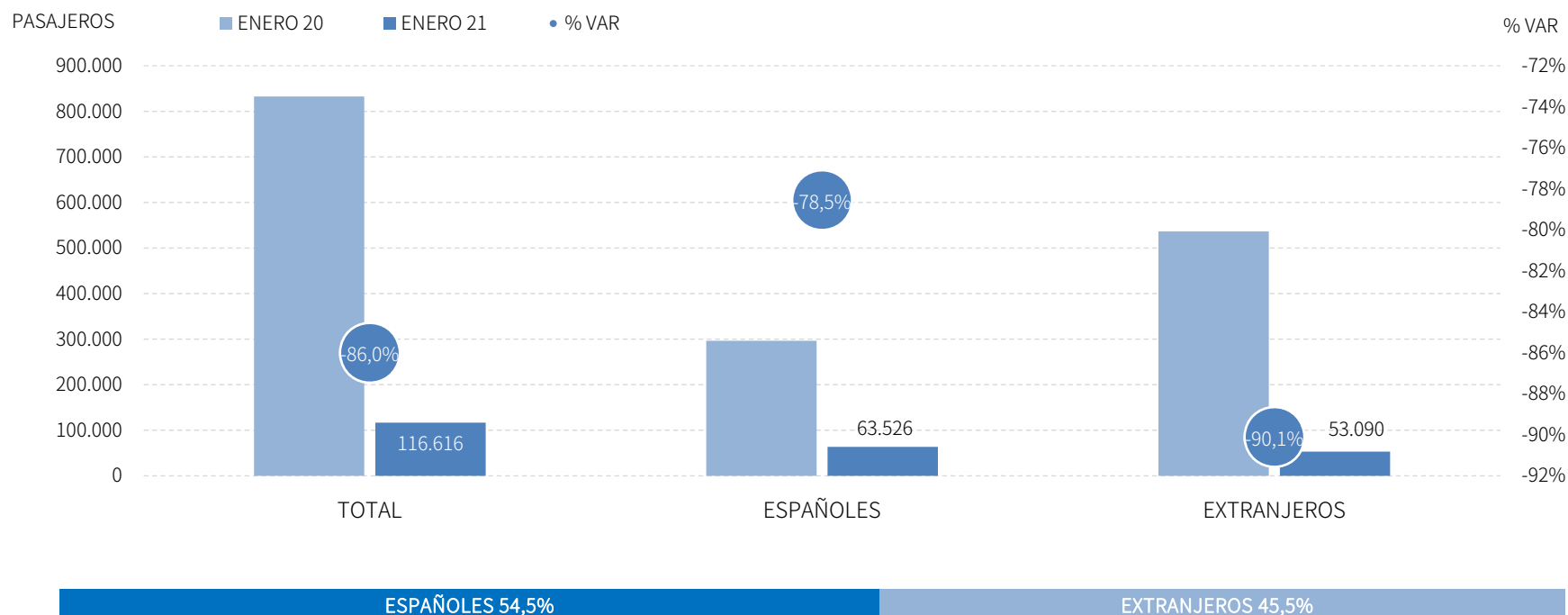
Los aeropuertos andaluces han recibido 1.938 vuelos en enero de 2021, lo que supone un descenso del -70,8% respecto al mismo mes del año anterior. En este mes, los vuelos nacionales decrecen un -61,3%, mientras que el mercado internacional registra una caída del -77,7%.



Fuente: SAETA a partir de datos de Aeropuertos Españoles y Navegación Aérea (AENA)

## LLEGADAS DE PASAJEROS

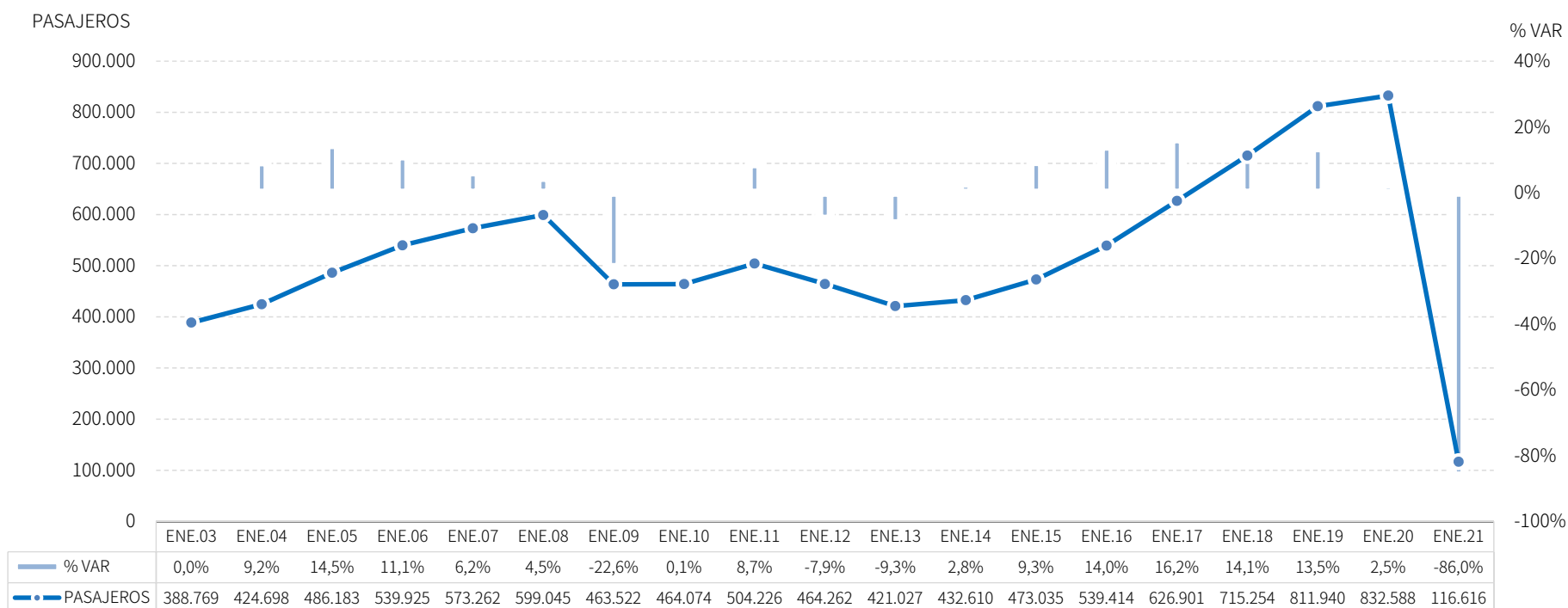
Estos vuelos suponen la llegada de 117 mil pasajeros, un descenso del -86,0% respecto al mes de enero de 2020. Este resultado negativo se observa sobre todo en las llegadas desde aeropuertos internacionales, que ha experimentado una tasa de variación del -90,1%, mientras las nacionales han descendido en menor medida (-78,5%).



Fuente: SAETA a partir de datos de Aeropuertos Españoles y Navegación Aérea (AENA)

## EVOLUCIÓN LLEGADAS DE PASAJEROS

Estos resultados suponen el peor mes de enero de la serie disponible, tanto en términos absolutos como relativos. El siguiente gráfico muestra con claridad lo excepcional de esta situación.



Fuente: SAETA a partir de datos de Aeropuertos Españoles y Navegación Aérea (AENA)

## POSICIÓN ANDALUCÍA: LLEGADAS DE PASAJEROS

Andalucía ocupa la quinta posición en el ranking de llegadas de pasajeros de España con una cuota del 8,7%, mostrando un descenso algo superior a la media nacional en este mes, tanto en llegadas nacionales como internacionales.

Total llegadas		ENERO 21	% VAR	CUOTA
1	Madrid	430.809	-81,4%	32,2%
2	Canarias	304.637	-82,8%	22,8%
3	Cataluña	218.839	-87,2%	16,4%
<b>4</b>	<b>Andalucía</b>	<b>116.616</b>	<b>-86,0%</b>	<b>8,7%</b>
5	Baleares	113.548	-78,9%	8,5%
6	C. Valenciana	65.527	-89,7%	4,9%
Total	España	1.336.450	-83,9%	100,0%

Llegadas procedentes de aeropuertos españoles		ENERO 21	% VAR	CUOTA
1	Canarias	215.935	-66,5%	28,1%
2	Madrid	173.356	-73,0%	22,5%
3	Cataluña	114.353	-77,0%	14,9%
4	Baleares	98.180	-74,6%	12,8%
<b>5</b>	<b>Andalucía</b>	<b>63.526</b>	<b>-78,5%</b>	<b>8,3%</b>
6	C. Valenciana	25.193	-80,2%	3,3%
Total	España	768.896	-74,0%	100,0%

Llegadas procedentes de aeropuertos extranjeros		ENERO 21	% VAR	CUOTA
1	Madrid	257.453	-84,6%	45,4%
2	Cataluña	104.486	-91,4%	18,4%
3	Canarias	88.702	-92,1%	15,6%
<b>4</b>	<b>Andalucía</b>	<b>53.090</b>	<b>-90,1%</b>	<b>9,4%</b>
5	C. Valenciana	40.334	-92,0%	7,1%
6	Baleares	15.368	-89,9%	2,7%
Total	España	567.554	-89,4%	100,0%

Fuente: SAETA a partir de datos de Aeropuertos Españoles y Navegación Aérea (AENA)

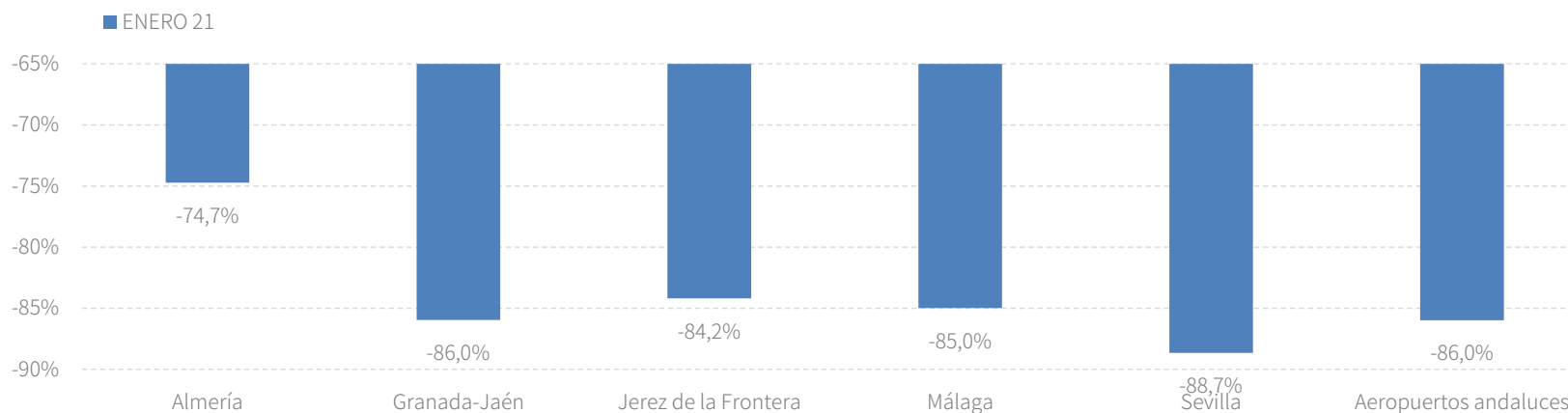


## RESULTADOS PROVINCIALES

En enero de 2021, las llegadas de pasajeros a todos los aeropuertos andaluces muestran descensos generalizados.

ENERO 21	VUELOS	% VAR	CUOTA	PASAJEROS	% VAR	CUOTA
Almería	113	-46,7%	5,8%	3.765	-74,7%	3,2%
Granada-Jaén	121	-69,5%	6,2%	5.996	-86,0%	5,1%
Jerez de la Frontera	80	-52,7%	4,1%	3.015	-84,2%	2,6%
Málaga	1.192	-68,8%	61,5%	74.262	-85,0%	63,7%
Sevilla	432	-78,8%	22,3%	29.578	-88,7%	25,4%
<b>Aeropuertos andaluces</b>	<b>1.938</b>	<b>-70,8%</b>	<b>100,0%</b>	<b>116.616</b>	<b>-86,0%</b>	<b>100,0%</b>

Fuente: SAETA a partir de datos de Aeropuertos Españoles y Navegación Aérea (AENA)



Fuente: SAETA a partir de datos de Aeropuertos Españoles y Navegación Aérea (AENA)

## PREVISIONES

Las previsiones de reservas de slots para los tres primeros meses de 2021 muestran un descenso del -77,7% en el total de aeropuertos andaluces.

Andalucía	Enero 2021		Febrero 2021		Marzo 2021		Acumulado Ene. - Mar.	Var. del acumulado Ene. - Mar. %
	Pred.	% var	Pred.	% var	Pred.	% var		
<b>Aeronaves</b>								
Españoles	-	-	781	-71,0	826	-69,8	2.686	-67,3
Extranjeros	-	-	430	-89,2	513	-87,4	1.802	-84,9
CBC´s	-	-	217	-92,7	279	-90,9	1.364	-86,9
Tradicionales	-	-	994	-73,2	1.060	-71,6	3.124	-67,9
<b>Total</b>	-	-	1.211	-81,8	1.339	-80,3	4.488	-77,7

Fuente: SAETA a partir de datos de Aeropuertos Españoles y Navegación Aérea (AENA)

Aeropuertos de Andalucía	Enero 2021		Febrero 2021		Marzo 2021		Acumulado Ene. - Mar.	Var. del acumulado Ene. - Mar. %
	Pred.	% var	Pred.	% var	Pred.	% var		
<b>Aeronaves</b>								
Almería	-	-	95	-59,4	94	-62,1	302	-56,5
Granada-Jaén	-	-	83	-77,4	99	-74,1	303	-73,6
Jerez de la Fra.	-	-	55	-68,4	57	-71,5	192	-64,6
Málaga	-	-	752	-80,8	837	-78,8	2.781	-76,2
Sevilla	-	-	226	-88,6	252	-87,6	910	-85,0

Fuente: SAETA a partir de datos de Aeropuertos Españoles y Navegación Aérea (AENA)

# ANEXO DE TABLAS

## Aeropuertos andaluces

Andalucía	Enero 21	Variación mensual Ene.21/Ene.20		Acumulado Ene-Ene.21	Var. del acumulado Ene-Ene.21/Ene-Ene.20		
		%	Diferencias		%	Diferencias	
<b>Pasajeros</b>							
Españoles	63.526	-78,5	-232.620	63.526	-78,5	-232.620	
Extranjeros	53.090	-90,1	-483.352	53.090	-90,1	-483.352	
CBC ´s	70.141	-89,3	-583.124	70.141	-89,3	-583.124	
Tradicionales	46.475	-74,1	-132.848	46.475	-74,1	-132.848	
<b>Total</b>	<b>116.616</b>	<b>-86,0</b>	<b>-715.972</b>	<b>116.616</b>	<b>-86,0</b>	<b>-715.972</b>	
<b>Aeronaves</b>							
Españoles	1.079	-61,3	-1.706	1.079	-61,3	-1.706	
Extranjeros	859	-77,7	-2.994	859	-77,7	-2.994	
CBC ´s	868	-80,1	-3.487	868	-80,1	-3.487	
Tradicionales	1.070	-53,1	-1.213	1.070	-53,1	-1.213	
<b>Total</b>	<b>1.938</b>	<b>-70,8</b>	<b>-4.700</b>	<b>1.938</b>	<b>-70,8</b>	<b>-4.700</b>	
<b>Cuota nacional (pasajeros)</b>							
Españoles	8,3	--	-1,7	8,3	--	-1,7	
Extranjeros	9,4	--	-0,7	9,4	--	-0,7	
CBC ´s	13,3	--	-1,2	13,3	--	-1,2	
Tradicionales	5,8	--	1,0	5,8	--	1,0	
<b>Total</b>	<b>8,7</b>	<b>--</b>	<b>-1,3</b>	<b>8,7</b>	<b>--</b>	<b>-1,3</b>	

Fuente: SAETA a partir de datos de Aeropuertos Españoles y Navegación Aérea (AENA)

## Aeropuerto de Almería

Aeropuerto de Almería	Enero 21	Variación mensual Ene.21/Ene.20		Acumulado Ene-Ene.21	Var. del acumulado Ene-Ene.21/Ene-Ene.20		
		%	Diferencias		%	Diferencias	
<b>Pasajeros</b>							
Españoles	3.715	-69,6	-8.491	3.715	-69,6	-8.491	
Extranjeros	50	-98,1	-2.637	50	-98,1	-2.637	
CBC ´s	350	-91,8	-3.929	350	-91,8	-3.929	
Tradicionales	3.415	-67,8	-7.199	3.415	-67,8	-7.199	
<b>Total</b>	<b>3.765</b>	<b>-74,7</b>	<b>-11.128</b>	<b>3.765</b>	<b>-74,7</b>	<b>-11.128</b>	
<b>Aeronaves</b>							
Españoles	110	-42,4	-81	110	-42,4	-81	
Extranjeros	3	-85,7	-18	3	-85,7	-18	
CBC ´s	6	-77,8	-21	6	-77,8	-21	
Tradicionales	107	-42,2	-78	107	-42,2	-78	
<b>Total</b>	<b>113</b>	<b>-46,7</b>	<b>-99</b>	<b>113</b>	<b>-46,7</b>	<b>-99</b>	

Fuente: SAETA a partir de datos de Aeropuertos Españoles y Navegación Aérea (AENA)

## Aeropuerto de Granada-Jaén

Aeropuerto de Granada-Jaén	Enero 21	Variación mensual Ene.21/Ene.20		Acumulado Ene-Ene.21	Var. del acumulado Ene-Ene.21/Ene-Ene.20	
		%	Diferencias		%	Diferencias
<b>Pasajeros</b>						
Españoles	5.942	-83,6	-30.202	5.942	-83,6	-30.202
Extranjeros	54	-99,2	-6.518	54	-99,2	-6.518
CBC´s	2.502	-91,8	-27.903	2.502	-91,8	-27.903
Tradicionales	3.494	-71,6	-8.817	3.494	-71,6	-8.817
<b>Total</b>	<b>5.996</b>	<b>-86,0</b>	<b>-36.720</b>	<b>5.996</b>	<b>-86,0</b>	<b>-36.720</b>
<b>Aeronaves</b>						
Españoles	118	-65,0	-219	118	-65,0	-219
Extranjeros	3	-95,0	-57	3	-95,0	-57
CBC´s	31	-85,9	-189	31	-85,9	-189
Tradicionales	90	-49,2	-87	90	-49,2	-87
<b>Total</b>	<b>121</b>	<b>-69,5</b>	<b>-276</b>	<b>121</b>	<b>-69,5</b>	<b>-276</b>

Fuente: SAETA a partir de datos de Aeropuertos Españoles y Navegación Aérea (AENA)

## Aeropuerto de Jerez de la Frontera

Aeropuerto de Jerez de la Frontera	Enero 21	Variación mensual Ene.21/Ene.20		Acumulado Ene-Ene.21	Var. del acumulado Ene-Ene.21/Ene-Ene.20	
		%	Diferencias		%	Diferencias
<b>Pasajeros</b>						
Españoles	2.988	-82,6	-14.228	2.988	-82,6	-14.228
Extranjeros	27	-98,6	-1.840	27	-98,6	-1.840
CBC´s	966	-89,3	-8.049	966	-89,3	-8.049
Tradicionales	2.049	-79,6	-8.019	2.049	-79,6	-8.019
<b>Total</b>	<b>3.015</b>	<b>-84,2</b>	<b>-16.068</b>	<b>3.015</b>	<b>-84,2</b>	<b>-16.068</b>
<b>Aeronaves</b>						
Españoles	75	-51,0	-78	75	-51,0	-78
Extranjeros	5	-68,8	-11	5	-68,8	-11
CBC´s	17	-73,4	-47	Nº 168	-73,4	-47
Tradicionales	63	-40,0	-42	63	-40,0	-42
<b>Total</b>	<b>80</b>	<b>-52,7</b>	<b>-89</b>	<b>80</b>	<b>-52,7</b>	<b>-89</b>

Fuente: SAETA a partir de datos de Aeropuertos Españoles y Navegación Aérea (AENA)

## Aeropuerto de Málaga

Aeropuerto de Málaga	Enero 21	Variación mensual Ene.21/Ene.20		Acumulado Ene-Ene.21	Var. del acumulado Ene-Ene.21/Ene-Ene.20		
		%	Diferencias		%	Diferencias	
<b>Pasajeros</b>							
Españoles	26.763	-73,1	-72.684	26.763	-73,1	-72.684	
Extranjeros	47.499	-88,0	-348.032	47.499	-88,0	-348.032	
CBC ´s	42.409	-88,7	-334.521	42.409	-88,7	-334.521	
Tradicionales	31.853	-73,0	-86.195	31.853	-73,0	-86.195	
<b>Total</b>	<b>74.262</b>	<b>-85,0</b>	<b>-420.716</b>	<b>74.262</b>	<b>-85,0</b>	<b>-420.716</b>	
<b>Aeronaves</b>							
Españoles	446	-56,1	-571	446	-56,1	-571	
Extranjeros	746	-73,4	-2.060	746	-73,4	-2.060	
CBC ´s	526	-78,6	-1.932	526	-78,6	-1.932	
Tradicionales	666	-51,2	-699	666	-51,2	-699	
<b>Total</b>	<b>1.192</b>	<b>-68,8</b>	<b>-2.631</b>	<b>1.192</b>	<b>-68,8</b>	<b>-2.631</b>	

Fuente: SAETA a partir de datos de Aeropuertos Españoles y Navegación Aérea (AENA)

## Aeropuerto de Sevilla

Aeropuerto de Sevilla	Enero 21	Variación mensual Ene.21/Ene.20		Acumulado Ene-Ene.21	Var. del acumulado Ene-Ene.21/Ene-Ene.20		
		%	Diferencias		%	Diferencias	
<b>Pasajeros</b>							
Españoles	24.118	-81,6	-107.012	24.118	-81,6	-107.012	
Extranjeros	5.460	-95,8	-124.317	5.460	-95,8	-124.317	
CBC ´s	23.914	-89,7	-208.722	23.914	-89,7	-208.722	
Tradicionales	5.664	-80,0	-22.607	5.664	-80,0	-22.607	
<b>Total</b>	<b>29.578</b>	<b>-88,7</b>	<b>-231.329</b>	<b>29.578</b>	<b>-88,7</b>	<b>-231.329</b>	
<b>Aeronaves</b>							
Españoles	330	-69,6	-756	330	-69,6	-756	
Extranjeros	102	-89,3	-847	102	-89,3	-847	
CBC ´s	288	-81,8	-1.298	288	-81,8	-1.298	
Tradicionales	144	-67,9	-305	144	-67,9	-305	
<b>Total</b>	<b>432</b>	<b>-78,8</b>	<b>-1.603</b>	<b>432</b>	<b>-78,8</b>	<b>-1.603</b>	

Fuente: SAETA a partir de datos de Aeropuertos Españoles y Navegación Aérea (AENA)

## Aeropuertos de las principales CC.AA. Turísticas

Principales CC.AA. Turísticas	Enero 21	Variación mensual Ene.21/Ene.20		Acumulado Ene-Ene.21	Var. del acumulado Ene-Ene.21/Ene-Ene.20	
		%	Diferencias		%	Diferencias
<b>España</b>						
Pasajeros	1.336.450	-83,9	-6.981.175	1.336.450	-83,9	-6.981.175
CBC´s	529.308	-88,3	-4.003.628	529.308	-88,3	-4.003.628
Tradicionales	805.794	-78,5	-2.943.169	805.794	-78,5	-2.943.169
Aeronaves	18.991	-70,5	-45.384	18.991	-70,5	-45.384
CBC´s	6.216	-78,9	-23.180	6.216	-78,9	-23.180
Tradicionales	12.678	-63,3	-21.910	12.678	-63,3	-21.910
<b>Madrid (C. de)</b>						
Pasajeros	430.809	-81,4	-1.883.426	430.809	-81,4	-1.883.426
Aeronaves	4.306	-72,7	-11.464	4.306	-72,7	-11.464
<b>Canarias</b>						
Pasajeros	304.637	-82,8	-1.466.222	304.637	-82,8	-1.466.222
Aeronaves	5.591	-63,9	-9.881	5.591	-63,9	-9.881
<b>Balears (Illes)</b>						
Pasajeros	113.548	-78,9	-423.825	113.548	-78,9	-423.825
Aeronaves	2.036	-58,1	-2.828	2.036	-58,1	-2.828
<b>Cataluña</b>						
Pasajeros	218.839	-87,2	-1.496.862	218.839	-87,2	-1.496.862
Aeronaves	2.278	-80,0	-9.105	2.278	-80,0	-9.105
<b>C. Valenciana</b>						
Pasajeros	65.527	-89,7	-568.659	65.527	-89,7	-568.659
Aeronaves	1.139	-76,9	-3.802	1.139	-76,9	-3.802
<b>Andalucía</b>						
Pasajeros	116.616	-86,0	-715.972	116.616	-86,0	-715.972
Aeronaves	1.938	-70,8	-4.700	1.938	-70,8	-4.700

Fuente: SAETA a partir de datos de Aeropuertos Españoles y Navegación Aérea (AENA)