



# Informe mensual de coyuntura del movimiento aeroportuario de Andalucía

**Nº 157 • ENERO 20**

Coyuntura turística de Andalucía



## INFORME MENSUAL DE COYUNTURA DEL MOVIMIENTO AEROPORTUARIO DE ANDALUCÍA

Publicación Oficial de la Consejería de Turismo, Regeneración, Justicia y Administración Local

### COLECCIÓN

Coyuntura turística de Andalucía

### EDITA

Consejería de Turismo, Regeneración, Justicia y Administración Local

C/ Juan Antonio de Vizarrón s/n

41092 Sevilla

Formulario de contacto:

[https://juntadeandalucia.es/organismos/turismoregeneracionjusticiayadministracionlocal/servicios/app/csu-peticion.html?cat\\_servicio\\_id=22](https://juntadeandalucia.es/organismos/turismoregeneracionjusticiayadministracionlocal/servicios/app/csu-peticion.html?cat_servicio_id=22)

### ELABORA

Empresa Pública para la Gestión del Turismo y del Deporte de Andalucía.

C/ Compañía nº 40

29008, Málaga

T. 951 299 300 Fax. 951 299 365

Correo e.: [saeta@andalucia.org](mailto:saeta@andalucia.org)

Depósito Legal:

ISSN: 1696-1315

Publicado en Sevilla (España)

Publicación electrónica mensual (12 números al año) disponible a texto completo en la página web de la Consejería de Turismo, Regeneración, Justicia y Administración Local e indizada en el catálogo del Centro de Documentación y Publicaciones

<https://www.juntadeandalucia.es/cultura/idea/opacidea/abnetcl.cgi?SUBC=210701>

Los contenidos de esta publicación pueden ser reproducidos siempre que se indique la fuente.

## INDICE DE CONTENIDOS

---

- Principales claves
- Análisis mensual: vuelos, pasajeros, evolución, posición Andalucía, resultados provinciales.
- Análisis acumulado: vuelos, pasajeros, evolución, posición Andalucía, resultados provinciales.
- Previsiones a tres meses vista
- Anexo de tablas

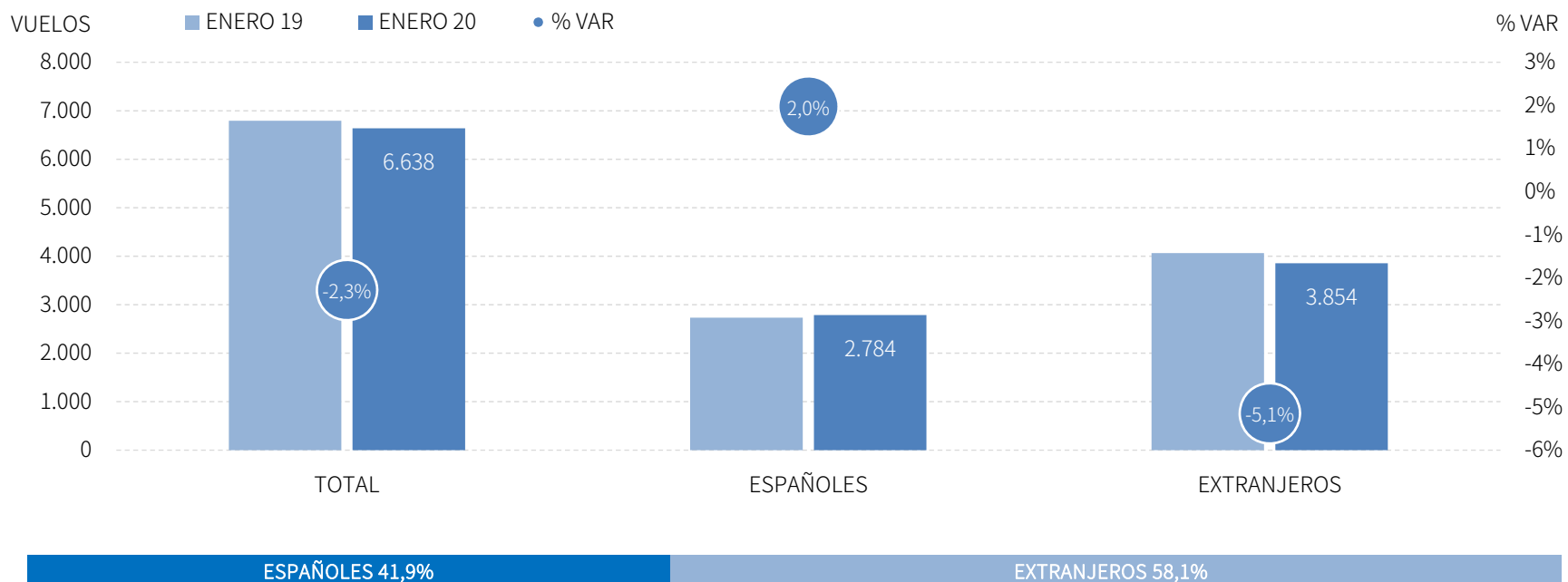
## PRINCIPALES CLAVES

---

- Los aeropuertos andaluces han registrado la llegada de **833 mil pasajeros**, un incremento del **+2,5%** respecto al mes de enero de 2019. Este resultado es producto sobre todo de las cifras positivas registradas por el **mercado nacional**, que ha experimentado una tasa de variación del **+4,8%**, acompañado por un aumento del internacional, aunque de menor intensidad (+1,3%).
- En términos absolutos, estos 833 mil pasajeros suponen **el mejor mes de enero de la serie**, siendo el **séptimo año consecutivo con crecimiento** en este mes.
- En enero de 2020, tres aeropuertos andaluces presentan resultados positivos en llegadas de pasajeros, destacando **Sevilla**, con un incremento superior al **+4%**, tanto en vuelos como en pasajeros.

## LLEGADAS DE VUELOS

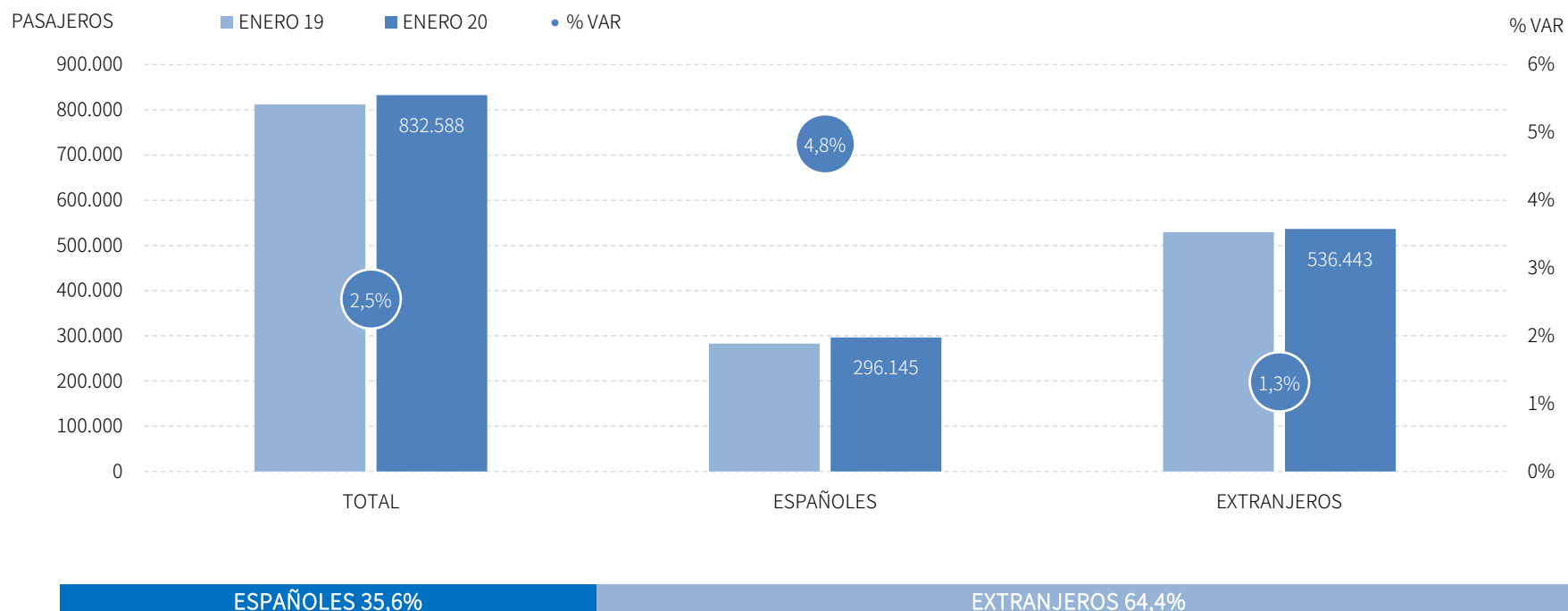
Los aeropuertos andaluces han recibido 6,6 mil vuelos en enero de 2020, lo que supone un descenso del -2,3% respecto al mismo mes del año anterior. En este mes, los vuelos nacionales crecen un +2,0%, mientras que el mercado internacional registra un decremento del -5,1%.



Fuente: SAETA a partir de datos de Aeropuertos Españoles y Navegación Aérea (AENA)

## LLEGADAS DE PASAJEROS

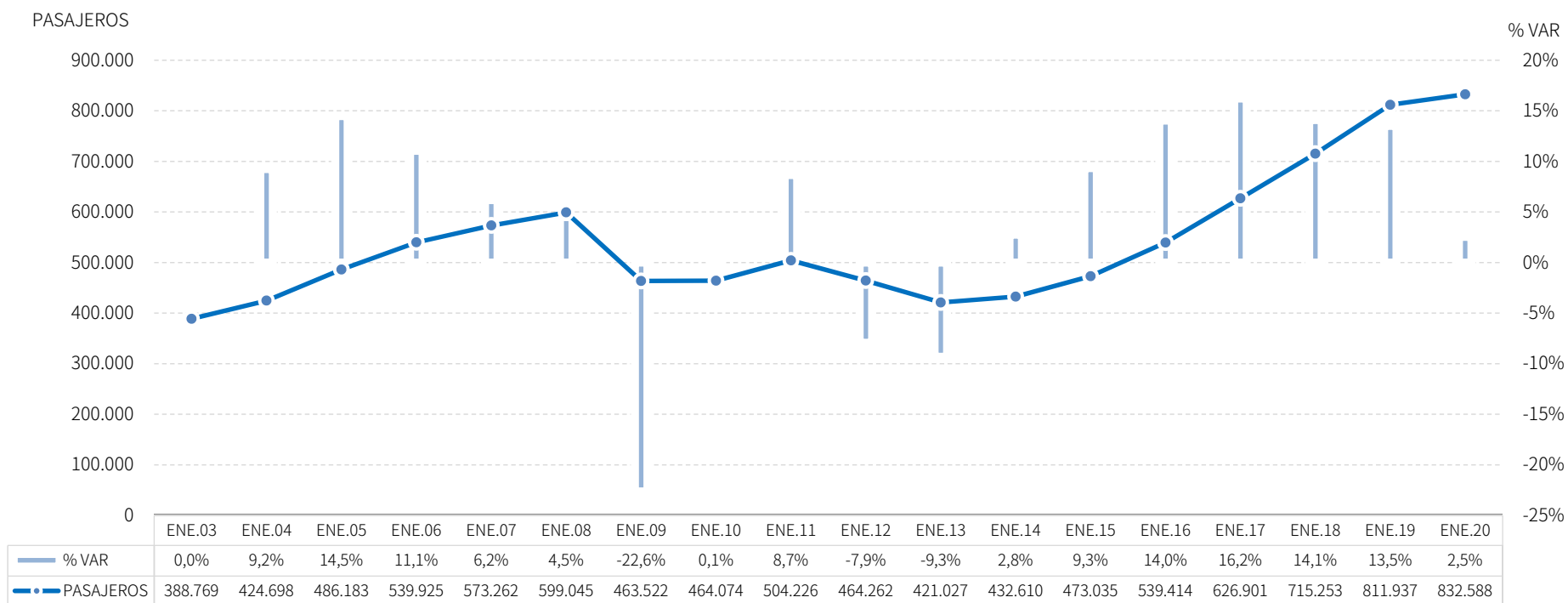
Estos vuelos suponen la llegada de 833 mil pasajeros, un incremento del +2,5% respecto al mes de enero de 2019. Este resultado es producto sobre todo de las cifras positivas registradas por las llegadas de aeropertos nacionales, que ha experimentado una tasa de variación del +4,8%, acompañado por un aumento de las internacionales, aunque de menor intensidad (+1,3%).



Fuente: SAETA a partir de datos de Aeropuertos Españoles y Navegación Aérea (AENA)

# EVOLUCIÓN LLEGADAS DE PASAJEROS

En términos absolutos, estos 833 mil pasajeros suponen el mejor mes de enero de la serie, siendo el séptimo año consecutivo con crecimiento en este mes.



Fuente: SAETA a partir de datos de Aeropuertos Españoles y Navegación Aérea (AENA)

## POSICIÓN ANDALUCÍA: LLEGADAS DE PASAJEROS

Andalucía ocupa la cuarta posición en el ranking de llegadas de pasajeros de España con una cuota del 10,1%, creciendo por encima de la media nacional en este mes, tanto en el total de llegadas como en las procedentes de aeropuertos nacionales.

Total llegadas		ENERO 20	% VAR	CUOTA
1	Madrid	2.314.228	6,5%	27,9%
2	Canarias	1.770.859	-1,9%	21,4%
3	Cataluña	1.715.701	3,2%	20,7%
<b>4</b>	<b>Andalucía</b>	<b>832.588</b>	<b>2,5%</b>	<b>10,1%</b>
5	C. Valenciana	634.186	-1,8%	7,7%
6	Baleares	537.373	0,0%	6,5%
Total	España	8.281.668	2,3%	100,0%

Llegadas procedentes de aeropuertos españoles		ENERO 20	% VAR	CUOTA
1	Canarias	644.814	4,0%	21,8%
2	Madrid	643.113	4,2%	21,7%
3	Cataluña	497.248	2,1%	16,8%
4	Baleares	385.837	5,4%	13,0%
<b>5</b>	<b>Andalucía</b>	<b>296.145</b>	<b>4,8%</b>	<b>10,0%</b>
6	C. Valenciana	126.961	-0,6%	4,3%
Total	España	2.957.484	3,7%	100,0%

Llegadas procedentes de aeropuertos extranjeros		ENERO 20	% VAR	CUOTA
1	Madrid	1.671.115	7,4%	31,4%
2	Cataluña	1.218.453	3,6%	22,9%
3	Canarias	1.126.045	-5,0%	21,1%
<b>4</b>	<b>Andalucía</b>	<b>536.443</b>	<b>1,3%</b>	<b>10,1%</b>
5	C. Valenciana	507.225	-2,0%	9,5%
6	Baleares	151.536	-11,6%	2,8%
Total	España	5.324.184	1,4%	100,0%

Fuente: SAETA a partir de datos de Aeropuertos Españoles y Navegación Aérea (AENA)

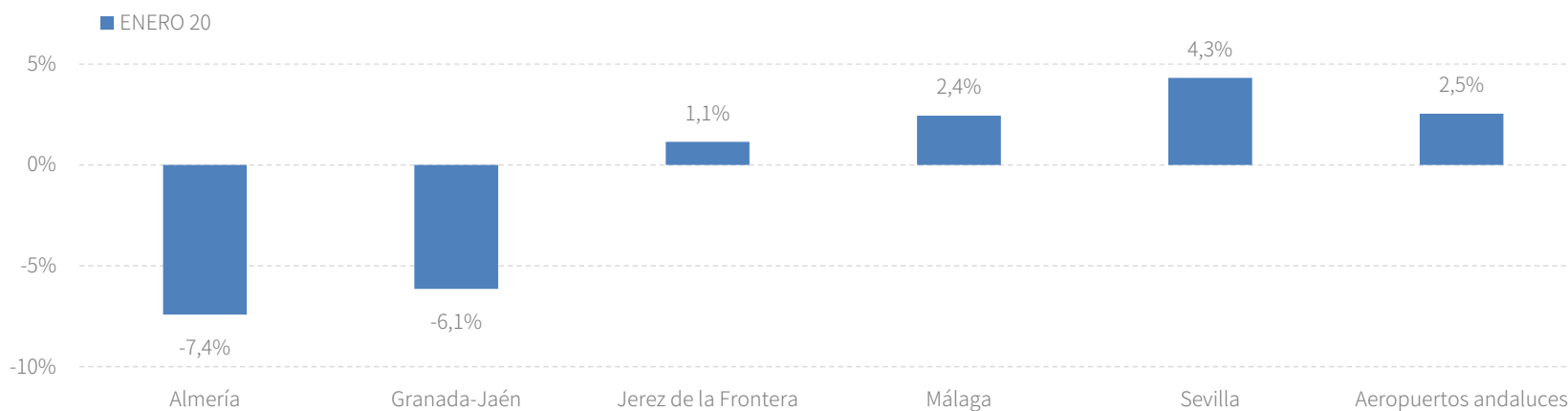


## RESULTADOS PROVINCIALES

En enero de 2020, tres aeropuertos andaluces presentan resultados positivos en llegadas de pasajeros, destacando Sevilla, con un incremento superior al +4%, tanto en vuelos como en pasajeros.

ENERO 20	VUELOS	% VAR	CUOTA	PASAJEROS	% VAR	CUOTA
Almería	212	-10,5%	3,2%	14.893	-7,4%	1,8%
Granada-Jaén	169	-15,1%	6,0%	19.083	-6,1%	5,1%
Jerez de la Frontera	397	0,3%	2,5%	42.716	1,1%	2,3%
Málaga	3.823	-4,7%	57,6%	494.978	2,4%	59,5%
Sevilla	2.035	4,5%	30,7%	260.907	4,3%	31,3%
<b>Aeropuertos andaluces</b>	<b>6.638</b>	<b>-2,3%</b>	<b>100,0%</b>	<b>832.588</b>	<b>2,5%</b>	<b>100,0%</b>

Fuente: SAETA a partir de datos de Aeropuertos Españoles y Navegación Aérea (AENA)



Fuente: SAETA a partir de datos de Aeropuertos Españoles y Navegación Aérea (AENA)

## PREVISIONES

Teniendo en cuenta las previsiones de llegadas de vuelos a los aeropuertos andaluces, se prevé cerrar el primer trimestre del año con cifras que superan las 20,1 mil aeronaves y un leve descenso del -1,3%.

Andalucía	Febrero 2020		Marzo 2020		Abril 2020		Acumulado Ene.-Mar.	Var. del acumulado Ene.Mar. %
	Pred.	% var	Pred.	% var	Pred.	% var		
<b>Aeronaves</b>								
Españoles	2.693	7,5	2.735	-4,3	-	-	8.220	1,5
Extranjeros	3.975	3,3	4.079	-8,0	-	-	11.909	-3,2
CBC´s	2.956	1,7	3.077	-7,5	-	-	8.950	-3,9
Tradicionales	3.712	7,8	3.737	-5,7	-	-	11.179	0,8
<b>Total</b>	<b>6.668</b>	<b>5,0</b>	<b>6.814</b>	<b>-6,5</b>	<b>-</b>	<b>-</b>	<b>20.129</b>	<b>-1,3</b>

Fuente: SAETA a partir de datos de Aeropuertos Españoles y Navegación Aérea (AENA)

Aeropuertos de Andalucía	Febrero 2020		Marzo 2020		Abril 2020		Acumulado Ene.-Mar.	Var. del acumulado Ene.Mar. %
	Pred.	% var	Pred.	% var	Pred.	% var		
<b>Aeronaves</b>								
Almería	234	3,5	248	-9,8	-	-	693	-5,3
Granada-Jaén	368	-2,4	382	-8,2	-	-	1.143	-3,9
Jerez de la Fra.	174	-7,4	200	-23,7	-	-	536	-16,1
Málaga	3.908	3,2	3.945	-9,1	-	-	11.705	-3,7
Sevilla	1.984	11,8	2.039	2,1	-	-	6.052	6,4

Fuente: SAETA a partir de datos de Aeropuertos Españoles y Navegación Aérea (AENA)

# ANEXO DE TABLAS

## Aeropuertos andaluces

Andalucía	Enero 20	Variación mensual		Acumulado	Var. del acumulado	
		%	Diferencias		Ene.20/Ene.19	Ene-Ene.20/Ene-Ene.19
<b>Pasajeros</b>						
Españoles	296.145	4,8	13.646	296.145	4,8	13.646
Extranjeros	536.443	1,3	7.005	536.443	1,3	7.005
CBC ´s	653.265	1,6	10.545	653.265	1,6	10.545
Tradicionales	179.323	6,0	10.106	179.323	6,0	10.106
<b>Total</b>	<b>832.588</b>	<b>2,5</b>	<b>20.651</b>	<b>832.588</b>	<b>2,5</b>	<b>20.651</b>
<b>Aeronaves</b>						
Españoles	2.784	2,0	54	2.784	2,0	54
Extranjeros	3.854	-5,1	-209	3.854	-5,1	-209
CBC ´s	4.355	-4,2	-192	4.355	-4,2	-192
Tradicionales	2.283	1,6	37	2.283	1,6	37
<b>Total</b>	<b>6.638</b>	<b>-2,3</b>	<b>-155</b>	<b>6.638</b>	<b>-2,3</b>	<b>-155</b>
<b>Cuota nacional (pasajeros)</b>						
Españoles	10,0	--	0,1	10,0	--	0,1
Extranjeros	10,1	--	0,0	10,1	--	0,0
CBC ´s	14,4	--	0,3	14,4	--	0,3
Tradicionales	4,8	--	0,0	4,8	--	0,0
<b>Total</b>	<b>10,1</b>	<b>--</b>	<b>0,0</b>	<b>10,1</b>	<b>--</b>	<b>0,0</b>

Fuente: SAETA a partir de datos de Aeropuertos Españoles y Navegación Aérea (AENA)

## Aeropuerto de Almería

Aeropuerto de Almería	Enero 20	Variación mensual		Acumulado	Var. del acumulado	
		%	Diferencias		Ene.20/Ene.19	Ene-Ene.20/Ene-Ene.19
<b>Pasajeros</b>						
Españoles	12.206	-3,8	-480	12.206	-3,8	-480
Extranjeros	2.687	-21,0	-714	2.687	-21,0	-714
CBC ´s	4.279	-12,2	-596	4.279	-12,2	-596
Tradicionales	10.614	-5,3	-598	10.614	-5,3	-598
<b>Total</b>	<b>14.893</b>	<b>-7,4</b>	<b>-1.194</b>	<b>14.893</b>	<b>-7,4</b>	<b>-1.194</b>
<b>Aeronaves</b>						
Españoles	191	-7,3	-15	191	-7,3	-15
Extranjeros	21	-32,3	-10	21	-32,3	-10
CBC ´s	27	-18,2	-6	27	-18,2	-6
Tradicionales	185	-9,3	-19	185	-9,3	-19
<b>Total</b>	<b>212</b>	<b>-10,5</b>	<b>-25</b>	<b>212</b>	<b>-10,5</b>	<b>-25</b>

Fuente: SAETA a partir de datos de Aeropuertos Españoles y Navegación Aérea (AENA)

## Aeropuerto de Granada-Jaén

Aeropuerto de Granada-Jaén	Enero 20	Variación mensual Ene.20/Ene.19		Acumulado Ene-Ene.20	Var. del acumulado Ene-Ene.20/Ene-Ene.19		
		%	Diferencias		%	Diferencias	
<b>Pasajeros</b>							
Españoles	36.144	0,5	187	36.144	0,5	187	
Extranjeros	6.572	4,7	295	6.572	4,7	295	
CBC´s	30.405	-5,6	-1.799	30.405	-5,6	-1.799	
Tradicionales	12.311	22,7	2.281	12.311	22,7	2.281	
<b>Total</b>	<b>42.716</b>	<b>1,1</b>	<b>482</b>	<b>42.716</b>	<b>1,1</b>	<b>482</b>	
<b>Aeronaves</b>							
Españoles	337	-2,9	-10	337	-2,9	-10	
Extranjeros	60	22,4	11	60	22,4	11	
CBC´s	220	-1,3	-3	220	-1,3	-3	
Tradicionales	177	2,3	4	177	2,3	4	
<b>Total</b>	<b>397</b>	<b>0,3</b>	<b>1</b>	<b>397</b>	<b>0,3</b>	<b>1</b>	

Fuente: SAETA a partir de datos de Aeropuertos Españoles y Navegación Aérea (AENA)

## Aeropuerto de Jerez de la Frontera

Aeropuerto de Jerez de la Frontera	Enero 20	Variación mensual Ene.20/Ene.19		Acumulado Ene-Ene.20	Var. del acumulado Ene-Ene.20/Ene-Ene.19		
		%	Diferencias		%	Diferencias	
<b>Pasajeros</b>							
Españoles	17.216	3,9	641	17.216	3,9	641	
Extranjeros	1.867	-50,3	-1.891	1.867	-50,3	-1.891	
CBC´s	9.015	2,9	255	9.015	2,9	255	
Tradicionales	10.068	-13,0	-1.505	10.068	-13,0	-1.505	
<b>Total</b>	<b>19.083</b>	<b>-6,1</b>	<b>-1.250</b>	<b>19.083</b>	<b>-6,1</b>	<b>-1.250</b>	
<b>Aeronaves</b>							
Españoles	153	-7,3	-12	153	-7,3	-12	
Extranjeros	16	-52,9	-18	16	-52,9	-18	
CBC´s	64	-9,9	-7	64	-9,9	-7	
Tradicionales	105	-18,0	-23	105	-18,0	-23	
<b>Total</b>	<b>169</b>	<b>-15,1</b>	<b>-30</b>	<b>169</b>	<b>-15,1</b>	<b>-30</b>	

Fuente: SAETA a partir de datos de Aeropuertos Españoles y Navegación Aérea (AENA)

## Aeropuerto de Málaga

Aeropuerto de Málaga	Enero 20	Variación mensual Ene.20/Ene.19		Acumulado Ene-Ene.20	Var. del acumulado Ene-Ene.20/Ene-Ene.19	
		%	Diferencias		%	Diferencias
<b>Pasajeros</b>						
Españoles	99.447	3,0	2.865	99.447	3,0	2.865
Extranjeros	395.531	2,3	8.945	395.531	2,3	8.945
CBC´s	376.930	2,5	9.237	376.930	2,5	9.237
Tradicionales	118.048	2,2	2.573	118.048	2,2	2.573
<b>Total</b>	<b>494.978</b>	<b>2,4</b>	<b>11.810</b>	<b>494.978</b>	<b>2,4</b>	<b>11.810</b>
<b>Aeronaves</b>						
Españoles	1.017	-1,8	-19	1.017	-1,8	-19
Extranjeros	2.806	-5,7	-171	2.806	-5,7	-171
CBC´s	2.458	-5,4	-139	2.458	-5,4	-139
Tradicionales	1.365	-3,6	-51	1.365	-3,6	-51
<b>Total</b>	<b>3.823</b>	<b>-4,7</b>	<b>-190</b>	<b>3.823</b>	<b>-4,7</b>	<b>-190</b>

Fuente: SAETA a partir de datos de Aeropuertos Españoles y Navegación Aérea (AENA)

## Aeropuerto de Sevilla

Aeropuerto de Sevilla	Enero 20	Variación mensual Ene.20/Ene.19		Acumulado Ene-Ene.20	Var. del acumulado Ene-Ene.20/Ene-Ene.19	
		%	Diferencias		%	Diferencias
<b>Pasajeros</b>						
Españoles	131.129	8,6	10.430	131.129	8,6	10.430
Extranjeros	129.778	0,3	364	129.778	0,3	364
CBC´s	232.636	1,5	3.448	232.636	1,5	3.448
Tradicionales	28.271	35,1	7.346	28.271	35,1	7.346
<b>Total</b>	<b>260.907</b>	<b>4,3</b>	<b>10.794</b>	<b>260.907</b>	<b>4,3</b>	<b>10.794</b>
<b>Aeronaves</b>						
Españoles	1.085	11,2	109	1.085	11,2	109
Extranjeros	950	-2,2	-21	950	-2,2	-21
CBC´s	1.586	-2,3	-37	1.586	-2,3	-37
Tradicionales	449	38,6	125	449	38,6	125
<b>Total</b>	<b>2.035</b>	<b>4,5</b>	<b>88</b>	<b>2.035</b>	<b>4,5</b>	<b>88</b>

Fuente: SAETA a partir de datos de Aeropuertos Españoles y Navegación Aérea (AENA)

## Aeropuertos de las principales CC.AA. Turísticas

Principales CC.AA. Turísticas	Enero 20	Variación mensual Ene.20/Ene.19		Acumulado Ene-Ene.20	Var. del acumulado Ene-Ene.20/Ene-Ene.19		
		%	Diferencias		%	Diferencias	
<b>España</b>							
Pasajeros	8.281.668	2,3	182.502	8.281.668	2,3	182.502	
CBC´s	4.532.936	-0,7	-32.533	4.532.936	-0,7	-32.533	
Tradicional	3.748.732	6,1	215.035	3.748.732	6,1	215.035	
Aeronaves	63.968	-3,6	-2.390	63.968	-3,6	-2.390	
CBC´s	29.396	-6,2	-1.949	29.396	-6,2	-1.949	
Tradicional	34.572	-1,3	-441	34.572	-1,3	-441	
<b>Madrid (C. de)</b>							
Pasajeros	2.314.228	6,5	141.315	2.314.228	6,5	141.315	
Aeronaves	15.769	0,7	103	15.769	0,7	103	
<b>Canarias</b>							
Pasajeros	1.770.859	-1,9	-34.606	1.770.859	-1,9	-34.606	
Aeronaves	15.472	-6,9	-1.155	15.472	-6,9	-1.155	
<b>Baleares (Illes)</b>							
Pasajeros	537.373	0,0	-219	537.373	0,0	-219	
Aeronaves	4.864	-10,3	-556	4.864	-10,3	-556	
<b>Cataluña</b>							
Pasajeros	1.715.701	3,2	52.452	1.715.701	3,2	52.452	
Aeronaves	11.383	-2,9	-335	11.383	-2,9	-335	
<b>C. Valenciana</b>							
Pasajeros	634.186	-1,8	-11.310	634.186	-1,8	-11.310	
Aeronaves	4.941	-5,3	-275	4.941	-5,3	-275	
<b>Andalucía</b>							
Pasajeros	832.588	2,5	20.651	832.588	2,5	20.651	
Aeronaves	6.638	-2,3	-155	6.638	-2,3	-155	

Fuente: SAETA a partir de datos de Aeropuertos Españoles y Navegación Aérea (AENA)