



Informe mensual de coyuntura del movimiento aeroportuario de Andalucía

Nº 180 • DICIEMBRE - 2021

Coyuntura turística de Andalucía



INFORME MENSUAL DE COYUNTURA DEL MOVIMIENTO AEROPORTUARIO DE ANDALUCÍA

Publicación Oficial de la Consejería de Turismo, Regeneración, Justicia y Administración Local

COLECCIÓN

Coyuntura turística de Andalucía

EDITA

Consejería de Turismo, Regeneración, Justicia y Administración Local de la Junta de Andalucía

Plaza Nueva, 4

41001 Sevilla

NPU-1-10-210048-PDF

Formulario de contacto:

https://juntadeandalucia.es/organismos/turismoregeneracionjusticiayadministracionlocal/servicios/app/csu-peticion.html?cat_servicio_id=22

ELABORA

Empresa Pública para la Gestión del Turismo y del Deporte de Andalucía.

C/ Compañía nº 40

29008, Málaga

T. 951 299 300 Fax. 951 299 365

Correo e.: saeta@andalucia.org

Depósito Legal:

ISSN: 1696-1315

Publicado en Sevilla (España)

Publicación electrónica mensual (12 números al año) disponible a texto completo en la página web de la Consejería de Turismo, Regeneración, Justicia y Administración Local e indizada en el catálogo del Centro de Documentación y Publicaciones

<https://www.juntadeandalucia.es/cultura/idea/opacidea/abnetcl.cgi?SUBC=210701>

Los contenidos de esta publicación pueden ser reproducidos siempre que se indique la fuente.

INDICE DE CONTENIDOS

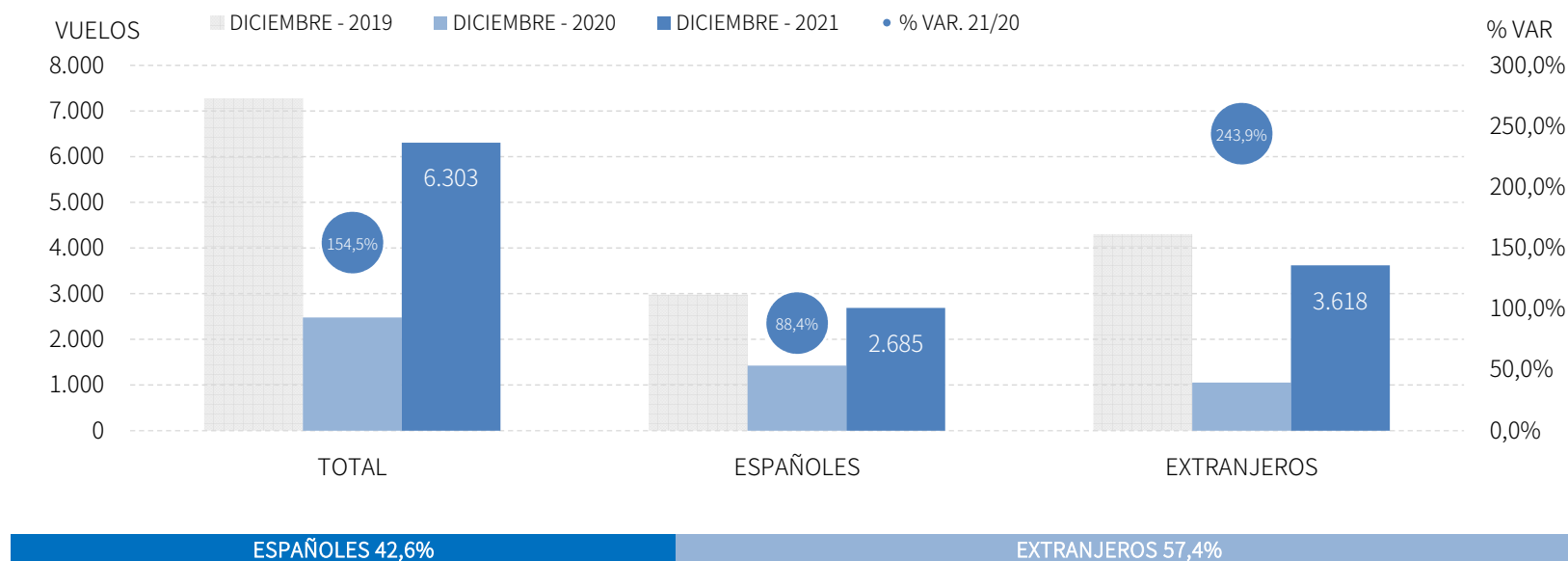
- Principales claves
- Análisis mensual: vuelos, pasajeros, evolución, posición Andalucía, resultados provinciales.
- Análisis acumulado: vuelos, pasajeros, evolución, posición Andalucía, resultados provinciales.
- Previsiones a tres meses vista
- Anexo de tablas

PRINCIPALES CLAVES

- Los aeropuertos andaluces han recibido 6.303 vuelos en **diciembre** de 2021, lo que supone un incremento del +154,5% respecto al mismo mes del año anterior, o lo que es lo mismo, 3.826 vuelos más, y se han registrado algo menos de setecientas mil llegadas de pasajeros, un aumento del +294,3% respecto al mes de diciembre de 2020, 521.956 pasajeros más en términos absolutos.
- Asimismo, aún se observa una gran distancia entre los datos de llegadas de este mes y los **niveles registrados antes de la pandemia**, si bien es cierto que en el caso de llegadas procedentes de aeropuertos nacionales la distancia respecto a diciembre de 2019 es algo menor que la que muestran las operaciones internacionales (-16,3% frente a -35,6%).
- En el **acumulado del año**, los aeropuertos andaluces han recibido 62.057 vuelos, que suponen la llegada de 6,8 millones de pasajeros, un incremento del +68,4% respecto al mismo periodo de 2020. Este resultado es producto de la subida registrada tanto por el mercado nacional, que ha experimentado una tasa de variación positiva del +66,5%, como del internacional, que registra un aumento del +69,6%. Todo ello en un contexto en el que la distancia hasta los niveles pre-pandemia aún es muy elevada.
- Las **previsiones**, basadas en la reservas de slots por parte de las compañías aéreas, muestran un incremento de vuelos del +141,7% para el acumulado del primer trimestre del año 2022, con mayor intensidad en las llegadas de pasajeros procedentes de aeropuertos internacionales, para los que se prevé un incremento del +234,8%.

LLEGADAS DE VUELOS

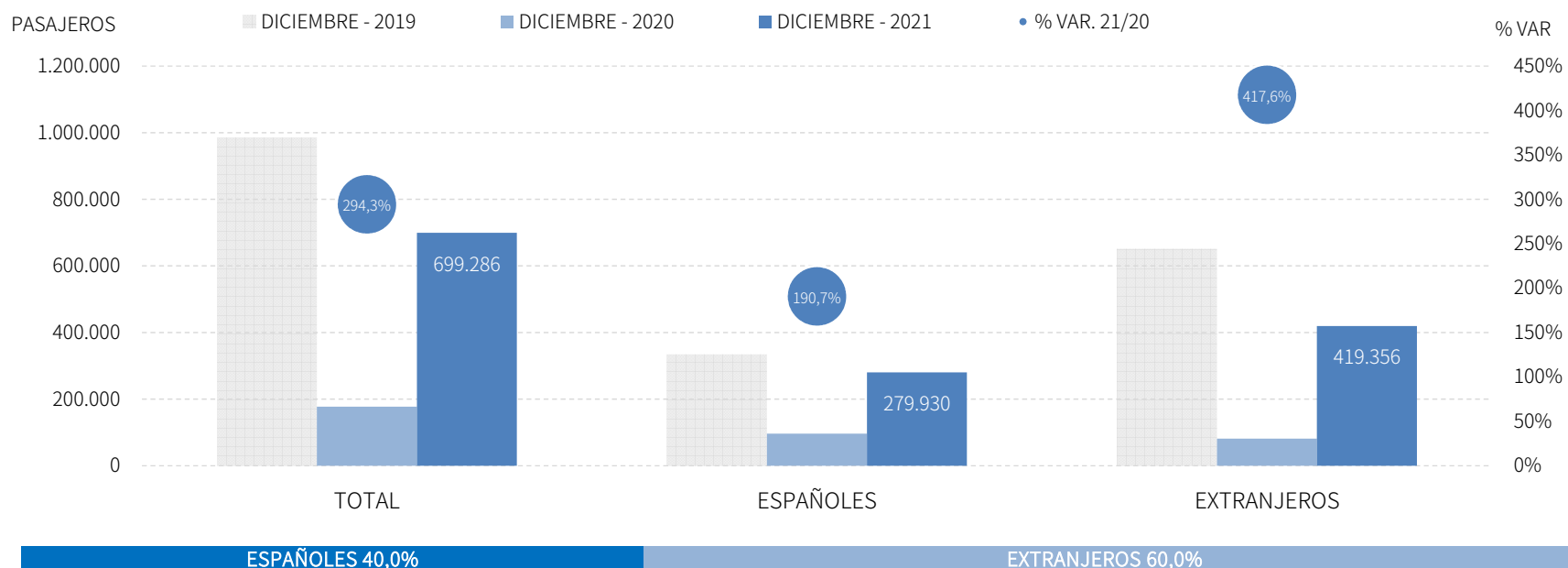
Los aeropuertos andaluces han recibido 6.303 vuelos en diciembre de 2021, un incremento relativo del +154,5%, aunque aún nos encontramos por debajo de los niveles registrados en diciembre 2019, en el que se registraron 7.278 vuelos. En este contexto, tanto los vuelos nacionales como, sobre todo, los internacionales, presentan elevadas tasas de crecimiento respecto al mismo mes del año 2020.



Fuente: SAETA a partir de datos de Aeropuertos Españoles y Navegación Aérea (AENA)

LLEGADAS DE PASAJEROS

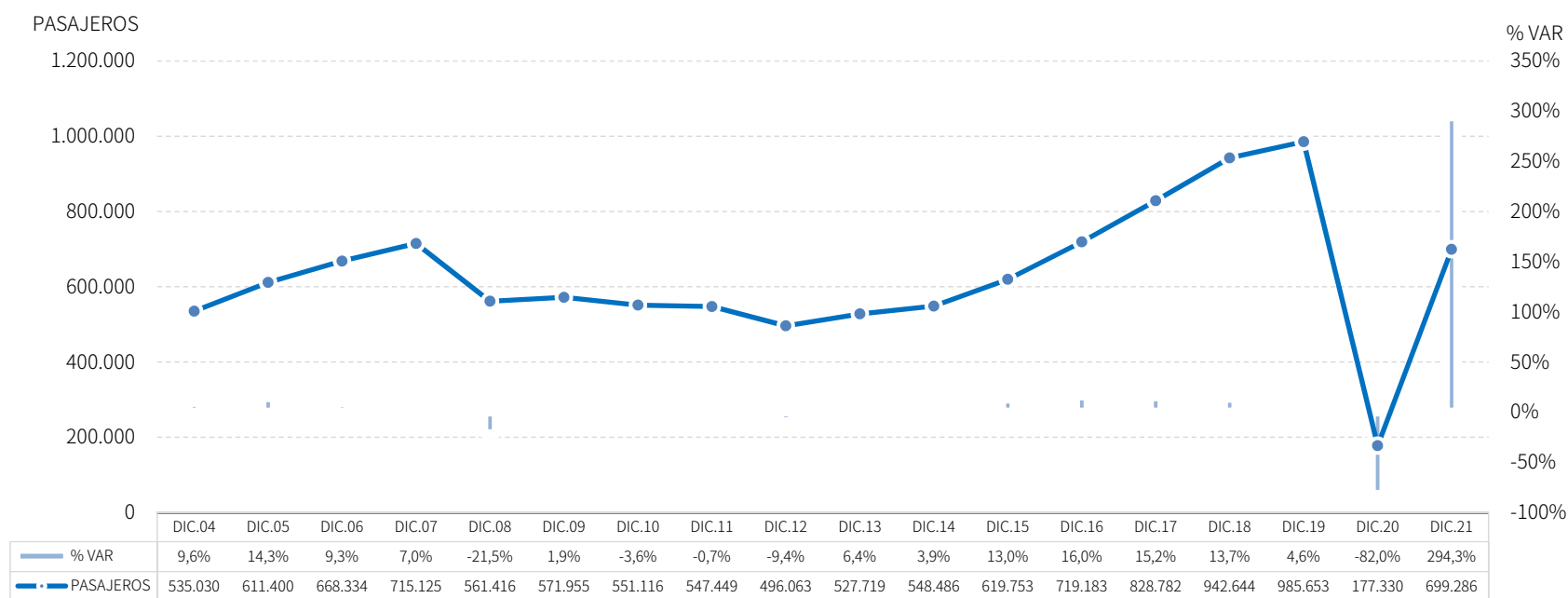
Estos vuelos suponen la llegada de algo menos de setecientos mil pasajeros, un incremento del +294,3%, aunque aún se sitúa a gran distancia de los 985.653 pasajeros recibidos en diciembre de 2019. Este resultado se observa igualmente en las llegadas desde aeropuertos nacionales e internacionales, aunque en el caso de los primeros la distancia respecto a diciembre de 2019 es algo menor (-16,3% frente a -35,6%).



Fuente: SAETA a partir de datos de Aeropuertos Españoles y Navegación Aérea (AENA)

EVOLUCIÓN LLEGADAS DE PASAJEROS

Estos resultados muestran síntomas claros de recuperación y se sitúan en niveles similares a diciembre de 2016.



Fuente: SAETA a partir de datos de Aeropuertos Españoles y Navegación Aérea (AENA)

POSICIÓN ANDALUCÍA: LLEGADAS DE PASAJEROS

Andalucía ocupa la cuarta posición en el ranking de llegadas de pasajeros de España con una cuota del 10,9%, situándose en la misma posición en las llegadas internacionales.

Total llegadas		DICIEMBRE - 2021	% VAR	CUOTA
1	Madrid (C. de)	1.567.522	226,6%	24,5%
2	Canarias	1.558.406	176,3%	24,4%
3	Cataluña	1.102.697	352,8%	17,2%
4	Andalucía	699.286	294,3%	10,9%
5	C. Valenciana	520.661	370,6%	8,1%
6	Balears (Illes)	498.572	174,5%	7,8%
Total	España	6.392.613	238,3%	100,0%

Llegadas procedentes de aeropuertos españoles		DICIEMBRE - 2021	% VAR	CUOTA
1	Canarias	618.463	81,2%	24,3%
2	Madrid (C. de)	457.477	128,4%	17,9%
3	Cataluña	374.093	196,2%	14,7%
4	Balears (Illes)	350.616	129,6%	13,8%
5	Andalucía	279.930	190,7%	11,0%
6	C. Valenciana	126.430	252,4%	5,0%
Total	España	2.549.441	137,9%	100,0%

Llegadas procedentes de aeropuertos extranjeros		DICIEMBRE - 2021	% VAR	CUOTA
1	Madrid (C. de)	1.110.045	296,8%	28,9%
2	Canarias	939.943	322,3%	24,5%
3	Cataluña	728.604	521,7%	19,0%
4	Andalucía	419.356	417,6%	10,9%
5	C. Valenciana	394.231	427,4%	10,3%
6	Balears (Illes)	147.956	410,9%	3,8%
Total	España	3.843.172	369,8%	100,0%

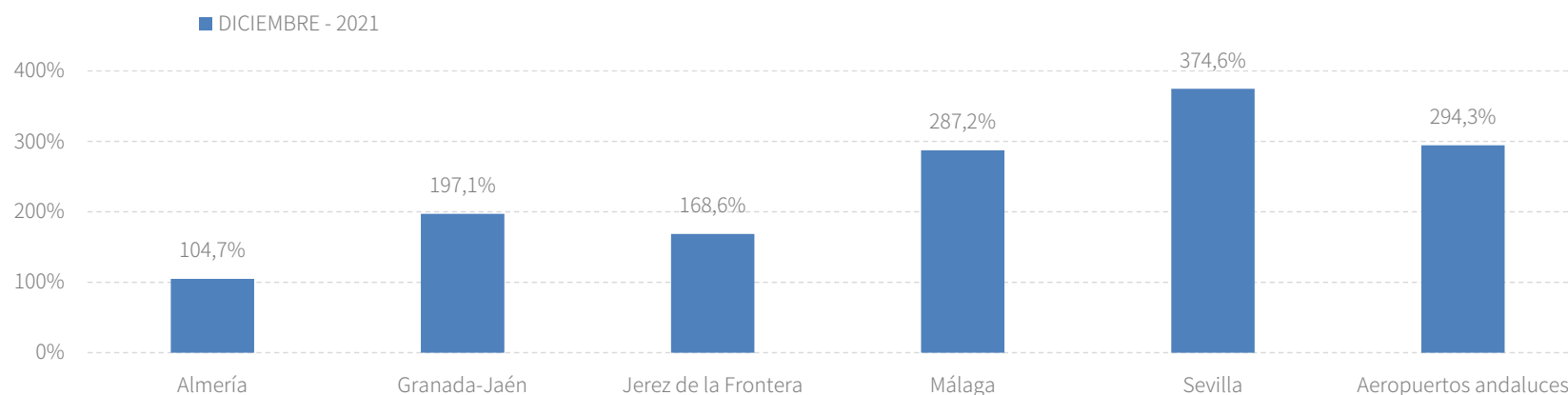
Fuente: SAETA a partir de datos de Aeropuertos Españoles y Navegación Aérea (AENA)

RESULTADOS PROVINCIALES

En diciembre de 2021, las llegadas de pasajeros a todos los aeropuertos andaluces muestran elevadas tasas de crecimiento, aunque aún se sitúan lejos de los niveles de llegadas de años anteriores.

DICIEMBRE - 2021	VUELOS	% VAR	CUOTA	PASAJEROS	% VAR	CUOTA
Almería	164	39,0%	2,6%	11.706	104,7%	1,7%
Granada-Jaén	272	64,8%	4,3%	30.438	197,1%	4,4%
Jerez de la Frontera	150	57,9%	2,4%	15.196	168,6%	2,2%
Málaga	3.782	159,6%	60,0%	419.123	287,2%	59,9%
Sevilla	1.776	217,7%	28,2%	220.970	374,6%	31,6%
Aeropuertos andaluces	6.303	154,5%	100,0%	699.286	294,3%	100,0%

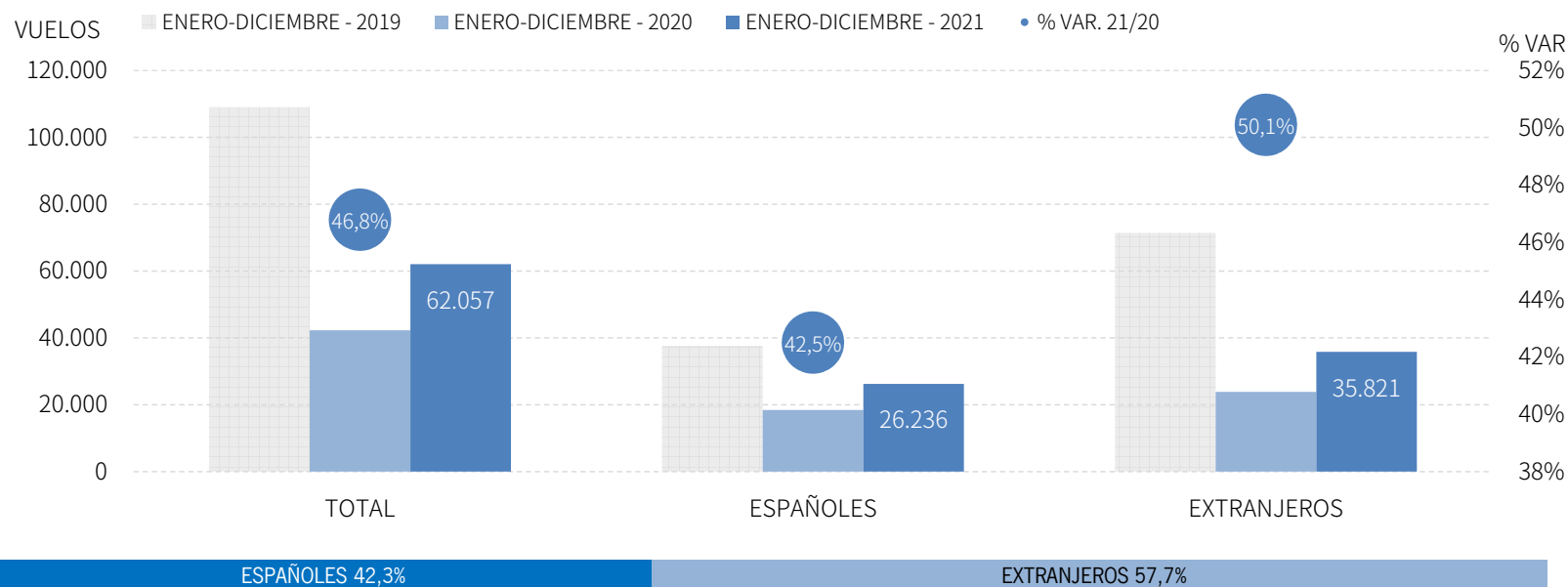
Fuente: SAETA a partir de datos de Aeropuertos Españoles y Navegación Aérea (AENA)



Fuente: SAETA a partir de datos de Aeropuertos Españoles y Navegación Aérea (AENA)

LLEGADAS DE VUELOS

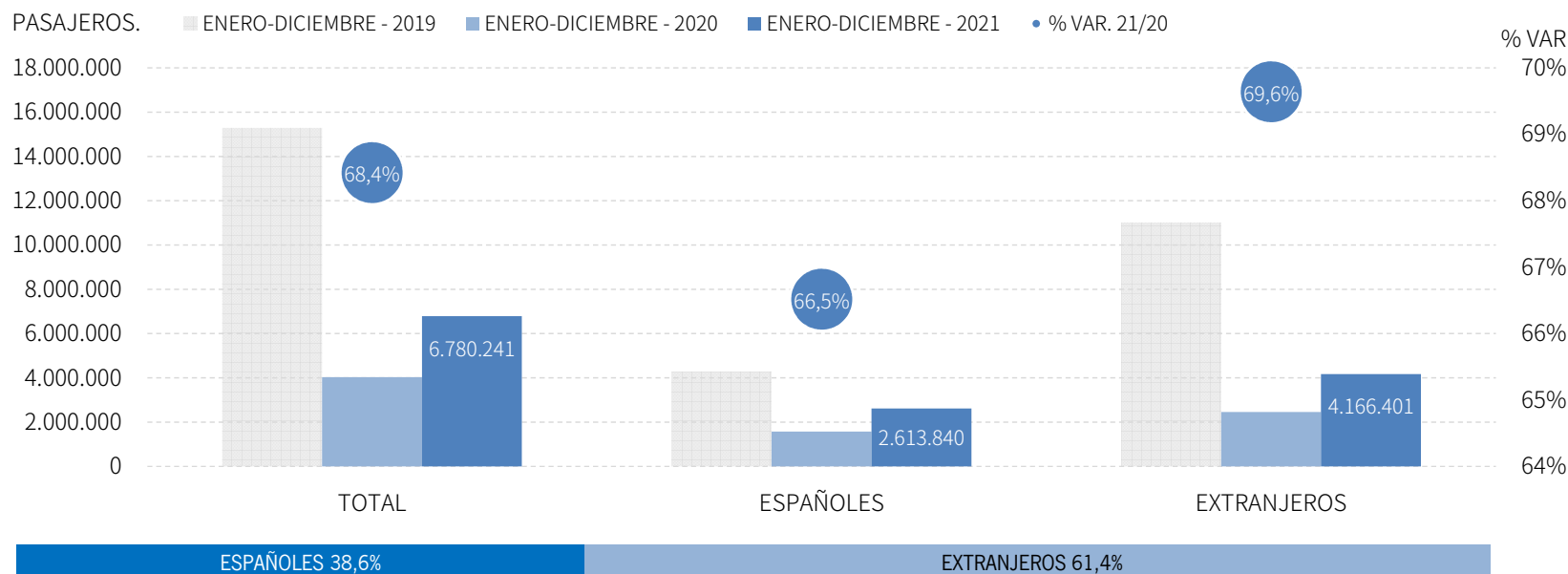
Los aeropuertos andaluces han recibido 62.057 vuelos en el acumulado enero-diciembre de 2021, lo que supone un crecimiento del +46,8% respecto al mismo periodo del año anterior. En este acumulado, los vuelos nacionales crecen un +42,5%, mientras que el mercado internacional registra un crecimiento similar del +50,1%.



Fuente: SAETA a partir de datos de Aeropuertos Españoles y Navegación Aérea (AENA)

LLEGADAS DE PASAJEROS

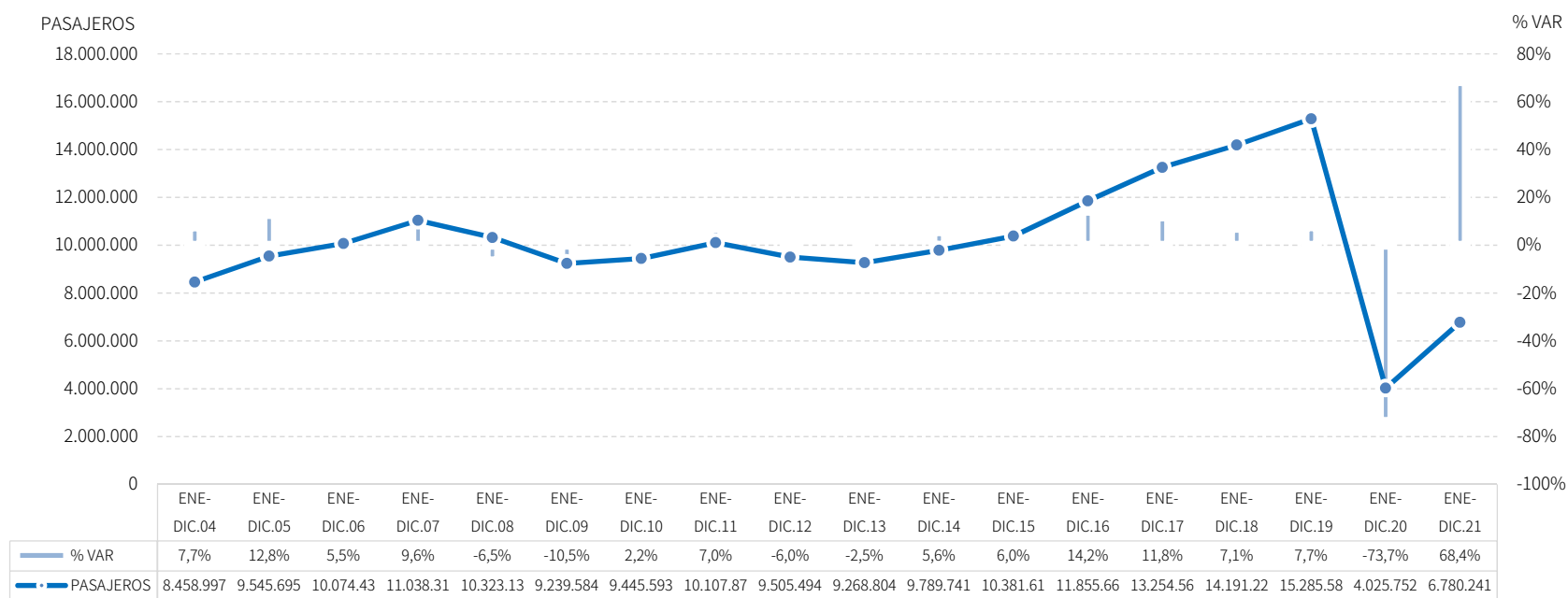
Estos vuelos suponen la llegada de 6,8 millones de pasajeros, un incremento del +68,4% respecto al mismo periodo de 2020. Este resultado es producto de la subida registrada tanto por el mercado nacional, que ha experimentado una tasa de variación positiva del +66,5%, como del internacional, que registra un aumento del +69,6%. Todo ello en un contexto en el que la distancia hasta los niveles pre-pandemia aún es muy elevada.



Fuente: SAETA a partir de datos de Aeropuertos Españoles y Navegación Aérea (AENA)

EVOLUCIÓN LLEGADAS DE PASAJEROS

Estas cifras suponen el segundo peor resultado para este acumulado desde que se tienen datos.



Fuente: SAETA a partir de datos de Aeropuertos Españoles y Navegación Aérea (AENA)

POSICIÓN ANDALUCÍA (PASAJEROS)

Andalucía ocupa la quinta posición en el ranking de llegadas de pasajeros en España con una cuota del 11,3%, siendo junto a Baleares y C. Valenciana, las únicas CC.AA. turísticas que presentan un incremento superior a la media española en el total de llegadas.

Total llegadas		ENE-DIC 21	% VAR	CUOTA
1	Madrid (C. de)	12.180.846	42,9%	20,4%
2	Canarias	11.369.554	39,2%	19,0%
3	Balears (Illes)	10.752.475	132,6%	18,0%
4	Cataluña	9.675.284	51,4%	16,2%
5	Andalucía	6.780.241	68,4%	11,3%
6	C. Valenciana	4.962.202	62,4%	8,3%
Total	España	59.770.093	60,2%	100,0%

Llegadas procedentes de aeropuertos españoles		ENE-DIC 21	% VAR	CUOTA
1	Canarias	6.046.484	40,6%	23,4%
2	Madrid (C. de)	4.439.257	46,2%	17,2%
3	Balears (Illes)	4.362.882	59,4%	16,9%
4	Cataluña	3.822.362	58,3%	14,8%
5	Andalucía	2.613.840	66,5%	10,1%
6	C. Valenciana	1.214.440	66,5%	4,7%
Total	España	25.844.490	53,8%	100,0%

Llegadas procedentes de aeropuertos extranjeros		ENE-DIC 21	% VAR	CUOTA
1	Madrid (C. de)	7.741.589	41,1%	22,8%
2	Balears (Illes)	6.389.593	239,1%	18,8%
3	Cataluña	5.852.922	47,2%	17,3%
4	Canarias	5.323.070	37,6%	15,7%
5	Andalucía	4.166.401	69,6%	12,3%
6	C. Valenciana	3.747.762	61,1%	11,0%
Total	España	33.925.603	65,4%	100,0%

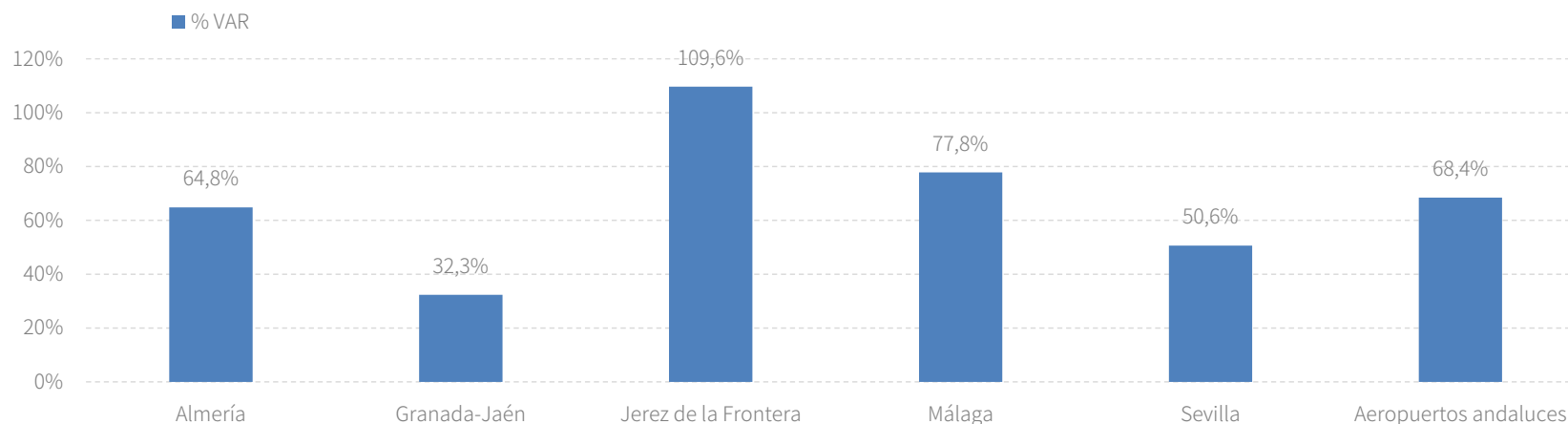
Fuente: SAETA a partir de datos de Aeropuertos Españoles y Navegación Aérea (AENA)

RESULTADOS PROVINCIALES

En el periodo enero-diciembre de 2021, todos los aeropuertos andaluces presentan resultados positivos en lo que a llegadas de pasajeros se refiere, destacando los de Jerez y Málaga, con crecimientos por encima de la media andaluza.

ENERO-DICIEMBRE - 2021	VUELOS	% VAR	CUOTA	PASAJEROS	% VAR	CUOTA
Almería	2.046	32,9%	3,3%	154.656	64,8%	2,3%
Granada-Jaén	2.414	13,1%	3,9%	248.339	32,3%	3,7%
Jerez de la Frontera	2.300	76,1%	3,7%	213.273	109,6%	3,1%
Málaga	39.821	56,4%	64,2%	4.428.525	77,8%	65,3%
Sevilla	13.921	29,3%	22,4%	1.717.321	50,6%	25,3%
Aeropuertos andaluces	62.057	46,8%	100,0%	6.780.241	68,4%	100,0%

Fuente: SAETA a partir de datos de Aeropuertos Españoles y Navegación Aérea (AENA)



Fuente: SAETA a partir de datos de Aeropuertos Españoles y Navegación Aérea (AENA)

PREVISIONES

Las previsiones de reservas de slots para el primer trimestre de 2022 muestran un incremento del número de vuelos del +141,7% en el total de aeropuertos andaluces, con mayor intensidad en las llegadas procedentes de aeropuertos extranjeros, para los que se prevé un incremento del +234,8%.

Andalucía	Enero - 2022		Febrero - 2022		Marzo - 2022		Acumulado Ene. - Mar	Var. del acumulado Ene. - Mar %
	Pred.	% var	Pred.	% var	Pred.	% var		
Aeronaves								
Españoles	2.073	82,0	2.263	161,0	2.315	21,4	6.651	70,0
Extranjeros	2.961	261,1	3.548	454,4	3.595	130,7	10.104	234,8
Total	5.034	157,0	5.811	285,6	5.910	70,6	16.755	141,7

Fuente: SAETA a partir de datos de Aeropuertos Españoles y Navegación Aérea (AENA)

Aeropuertos de Andalucía	Enero - 2022		Febrero - 2022		Marzo - 2022		Acumulado Ene. - Mar	Var. del acumulado Ene. - Mar %
	Pred.	% var	Pred.	% var	Pred.	% var		
Aeronaves								
Almería	129	9,3	121	31,5	138	9,5	388	15,5
Granada-Jaén	219	72,4	198	132,9	228	-8,1	645	40,2
Jerez de la Fra.	106	29,3	122	103,3	146	24,8	374	44,4
Málaga	3.189	165,3	3.652	284,0	3.694	83,8	10.535	153,1
Sevilla	1.391	223,5	1.718	438,6	1.704	76,8	4.813	181,0

Fuente: SAETA a partir de datos de Aeropuertos Españoles y Navegación Aérea (AENA)

ANEXO DE TABLAS

Aeropuertos andaluces

Andalucía	Diciembre - 2021	Variación mensual Dic.21/Dic.21		Acumulado Ene-Dic.21	Var. del acumulado Ene-Dic.21/Ene-Dic.20	
		%	Diferencias		%	Diferencias
Pasajeros						
Españoles	279.930	190,7	183.627	2.613.840	66,5	183.627
Extranjeros	419.356	417,6	338.329	4.166.401	69,6	338.329
CBC 's	531.371	345,4	412.078	4.983.610	63,2	412.078
Tradicionales	167.915	189,3	109.878	1.796.631	84,7	109.878
Total	699.286	294,3	521.956	6.780.241	68,4	521.956
Aeronaves						
Españoles	2.685	88,4	1.260	26.236	42,5	1.260
Extranjeros	3.618	243,9	2.566	35.821	50,1	2.566
CBC 's	3.957	220,1	2.721	36.106	35,9	2.721
Tradicionales	2.346	89,0	1.105	25.951	65,3	1.105
Total	6.303	154,5	3.826	62.057	46,8	3.826
Cuota nacional (pasajeros)						
Españoles	11,0	--	0,1	10,1	--	0,0
Extranjeros	10,9	--	0,1	12,3	--	0,0
CBC 's	14,7	--	0,1	14,4	--	0,0
Tradicionales	6,0	--	0,0	7,1	--	0,0
Total	10,9	--	0,1	11,3	--	0,0

Fuente: SAETA a partir de datos de Aeropuertos Españoles y Navegación Aérea (AENA)

Aeropuerto de Almería

Aeropuerto de Almería	Diciembre - 2021	Variación mensual Dic.21/Dic.21		Acumulado Ene-Dic.21	Var. del acumulado Ene-Dic.21/Ene-Dic.20	
		%	Diferencias		%	Diferencias
Pasajeros						
Españoles	10.100	76,7	4.385	100.542	46,1	31.703
Extranjeros	1.606	53.433,3	1.603	54.114	116,4	29.110
CBC 's	3.478	479,7	2.878	65.004	105,8	33.416
Tradicionales	8.228	60,8	3.110	89.652	44,0	27.397
Total	11.706	104,7	5.988	154.656	64,8	60.813
Aeronaves						
Españoles	145	23,9	28	1.556	26,5	326
Extranjeros	19	1.800,0	18	490	58,1	180
CBC 's	28	250,0	20	517	52,1	177
Tradicionales	136	23,6	26	1.529	27,4	329
Total	164	39,0	46	2.046	32,9	506

Fuente: SAETA a partir de datos de Aeropuertos Españoles y Navegación Aérea (AENA)

Aeropuerto de Granada-Jaén

Aeropuerto de Granada-Jaén	Diciembre - 2021	Variación mensual Dic.21/Dic.21		Acumulado Ene-Dic.21	Var. del acumulado Ene-Dic.21/Ene-Dic.20	
		%	Diferencias		%	Diferencias
Pasajeros						
Españoles	29.326	189,1	19.183	245.650	45,9	77.338
Extranjeros	1.112	990,2	1.010	2.689	-86,1	-16.656
CBC 's	22.231	262,9	16.105	172.095	31,0	40.746
Tradicional	8.207	99,2	4.088	76.244	35,4	19.936
Total	30.438	197,1	20.193	248.339	32,3	60.682
Aeronaves						
Españoles	259	59,9	97	2.341	20,5	399
Extranjeros	13	333,3	10	73	-62,2	-120
CBC 's	159	120,8	87	1.220	6,5	74
Tradicional	113	21,5	20	1.194	20,7	205
Total	272	64,8	107	2.414	13,1	279

Fuente: SAETA a partir de datos de Aeropuertos Españoles y Navegación Aérea (AENA)

Aeropuerto de Jerez de la Frontera

Aeropuerto de Jerez de la Frontera	Diciembre - 2021	Variación mensual Dic.21/Dic.21		Acumulado Ene-Dic.21	Var. del acumulado Ene-Dic.21/Ene-Dic.20	
		%	Diferencias		%	Diferencias
Pasajeros						
Españoles	14.276	153,5	8.644	143.852	84,2	65.770
Extranjeros	920	3.438,5	894	69.421	193,4	45.762
CBC 's	8.684	252,0	6.217	102.265	104,2	52.181
Tradicional	6.512	104,1	3.321	111.008	114,9	59.351
Total	15.196	168,6	9.538	213.273	109,6	111.532
Aeronaves						
Españoles	131	45,6	41	1.592	62,6	613
Extranjeros	19	280,0	14	708	116,5	381
CBC 's	63	186,4	41	760	79,7	337
Tradicional	87	19,2	14	1.540	74,4	657
Total	150	57,9	55	2.300	76,1	994

Fuente: SAETA a partir de datos de Aeropuertos Españoles y Navegación Aérea (AENA)

Aeropuerto de Málaga

Aeropuerto de Málaga	Diciembre - 2021	Variación mensual Dic.21/Dic.21		Acumulado Ene-Dic.21	Var. del acumulado Ene-Dic.21/Ene-Dic.20	
		%	Diferencias		%	Diferencias
Pasajeros						
Españoles	98.850	165,5	61.623	1.002.318	74,5	427.911
Extranjeros	320.273	351,1	249.268	3.426.207	78,8	1.509.850
CBC 's	291.332	318,5	221.720	3.109.226	69,6	1.275.690
Tradicionales	127.791	230,9	89.171	1.319.299	100,7	662.071
Total	419.123	287,2	310.891	4.428.525	77,8	1.937.761
Aeronaves						
Españoles	992	80,4	442	10.432	52,6	3.598
Extranjeros	2.790	207,6	1.883	29.389	57,8	10.769
CBC 's	2.218	205,9	1.493	22.609	39,6	6.415
Tradicionales	1.564	113,7	832	17.212	85,9	7.952
Total	3.782	159,6	2.325	39.821	56,4	14.367

Fuente: SAETA a partir de datos de Aeropuertos Españoles y Navegación Aérea (AENA)

Aeropuerto de Sevilla

Aeropuerto de Sevilla	Diciembre - 2021	Variación mensual Dic.21/Dic.21		Acumulado Ene-Dic.21	Var. del acumulado Ene-Dic.21/Ene-Dic.20	
		%	Diferencias		%	Diferencias
Pasajeros						
Españoles	125.525	242,3	88.858	1.103.379	65,0	434.658
Extranjeros	95.445	865,0	85.554	613.942	30,2	142.283
CBC 's	205.646	407,9	165.158	1.535.020	52,5	528.686
Tradicionales	15.324	152,5	9.254	182.301	36,0	48.255
Total	220.970	374,6	174.412	1.717.321	50,6	576.941
Aeronaves						
Españoles	999	136,2	576	8.765	37,9	2.410
Extranjeros	777	471,3	641	5.156	16,9	744
CBC 's	1.489	264,1	1.080	11.000	29,9	2.529
Tradicionales	287	91,3	137	2.921	27,2	625
Total	1.776	217,7	1.217	13.921	29,3	3.154

Fuente: SAETA a partir de datos de Aeropuertos Españoles y Navegación Aérea (AENA)

Aeropuertos de las principales CC.AA. Turísticas

Principales CC.AA. Turísticas	Diciembre - 2021	Variación mensual		Acumulado Ene-Dic.21	Var. del acumulado	
		Dic.21/Dic.21			Ene-Dic.21/Ene-Dic.20	
		%	Diferencias		%	Diferencias
España						
Pasajeros	6.392.613	238,3	4.503.003	59.770.093	60,2	22.461.434
CBC´s	3.615.937	300,0	2.711.873	34.520.839	63,6	13.425.812
Tradicionales	2.776.676	181,7	1.791.130	25.249.254	55,7	9.035.622
Aeronaves	56.112	125,7	31.247	541.145	43,5	163.929
CBC´s	28.321	174,7	18.010	261.289	40,8	75.757
Tradicionales	27.791	91,0	13.237	279.856	46,0	88.172
Madrid (C. de)						
Pasajeros	1.567.522	226,6	1.087.506	12.180.846	42,9	3.658.234
Aeronaves	11.411	128,4	6.415	96.242	35,4	25.151
Canarias						
Pasajeros	1.558.406	176,3	994.458	11.369.554	39,2	3.199.458
Aeronaves	15.292	86,3	7.083	122.092	28,5	27.115
Balears (Illes)						
Pasajeros	498.572	174,5	316.916	10.752.475	132,6	6.130.612
Aeronaves	5.312	95,9	2.601	100.473	90,1	47.609
Cataluña						
Pasajeros	1.102.697	352,8	859.187	9.675.284	51,4	3.283.075
Aeronaves	8.816	196,0	5.838	76.230	34,9	19.710
C. Valenciana						
Pasajeros	520.661	370,6	410.027	4.962.202	62,4	1.906.884
Aeronaves	4.577	202,7	3.065	43.059	43,6	13.082
Andalucía						
Pasajeros	699.286	294,3	521.956	6.780.241	68,4	2.754.489
Aeronaves	6.303	154,5	3.826	62.057	46,8	19.783

Fuente: SAETA a partir de datos de Aeropuertos Españoles y Navegación Aérea (AENA)