

Informe mensual de coyuntura del movimiento aeroportuario de Andalucía

Nº 156 · Dic.2019

Coyuntura turística de Andalucía



Andalucía

INFORME MENSUAL DE COYUNTURA DEL MOVIMIENTO AEROPORTUARIO DE ANDALUCÍA Publicación Oficial de la Consejería de Turismo, Regeneración, Justicia y Administración Local

COLECCIÓN

Coyuntura Turística de Andalucía

EDITA

Consejería de Turismo, Regeneración, Justicia y Administración Local

C/ Juan Antonio de Vizarrón s/n

41092 Sevilla

Formulario de contacto:

https://juntadeandalucia.es/organismos/turismoregeneracionjusticiayadministracionlocal/servicios/app/csu-peticion.html?cat_servicio_id=22

ELABORA

Empresa Pública para la Gestión del Turismo y del Deporte de Andalucía.

C/ Compañía nº 40

29008, Málaga

T. 951 299 300 Fax. 951 299 365

Correo e.: saeta@andalucia.org

Depósito Legal:

ISSN: 1696-1315

Publicado en Sevilla (España)

Publicación electrónica mensual (12 números al año) disponible a texto completo en la página web de la Consejería de Turismo, Regeneración, Justicia y Administración Local e indizada en el catálogo del Centro de Documentación y Publicaciones

<https://www.juntadeandalucia.es/cultura/idea/opacidea/abnetcl.cgi?SUBC=210701>

Los contenidos de esta publicación pueden ser reproducidos siempre que se indique la fuente.

TABLAS

ANDALUCÍA	Diciembre 19		Variación Dic.19/Dic.18		Acumulado Ene-Dic.19	Var. del acumulado Ene-Dic.19/Ene-Dic.18		Var. del acumulado últimos doce meses	
		%	Diferencias			%	Diferencias	%	Diferencias
Pasajeros									
Españoles	336.715	5,7	18.024		4.266.467	10,5	405.570	10,5	405.570
Extranjeros	652.299	3,5	22.061		11.017.712	6,4	665.784	6,4	665.784
U.E.	569.767	3,0	16.802		9.596.154	6,4	573.921	6,4	573.921
No U.E.	82.532	6,8	5.259		1.421.558	6,9	91.863	6,9	91.863
CBC 's	784.970	4,5	34.021		11.785.730	10,2	1.092.913	10,2	1.092.913
Tradicional	204.044	3,1	6.064		3.498.449	-0,6	-21.559	-0,6	-21.559
Total	989.014	4,2	40.085		15.284.179	7,5	1.071.354	7,5	1.071.354
Aeronaves									
Españoles	2.874	5,2	141		36.115	8,8	2.931	8,8	2.931
Extranjeros	4.309	-1,9	-82		71.476	4,5	3.098	4,5	3.098
U.E.	3.701	-1,8	-67		61.466	4,4	2.616	4,4	2.616
No U.E.	608	-2,4	-15		10.010	5,1	482	5,1	482
CBC 's	4.825	-0,7	-32		71.748	8,1	5.363	8,1	5.363
Tradicional	2.358	4,0	91		35.843	1,9	666	1,9	666
Total	7.183	0,8	59		107.591	5,9	6.029	5,9	6.029
Cuota nacional (pasajeros)									
Españoles	10,5	-	0,2		10,0	-	0,4	-	0,4
Extranjeros	10,8	-	0,1		11,7	-	0,4	-	0,4
U.E.	13,0	-	0,3		13,6	-	0,6	-	0,6
No U.E.	4,9	-	-0,1		6,0	-	0,0	-	0,0
CBC 's	15,0	-	0,2		14,7	-	0,7	-	0,7
Tradicional	5,1	-	0,0		6,2	-	-0,2	-	-0,2
Total	10,7	-	0,1		11,2	-	0,4	-	0,4

Fuente: Aeropuertos Españoles y Navegación Aérea (AENA)

Aeropuerto de Almería	Diciembre 19		Variación Dic.19/Dic.18		Acumulado Ene-Dic.19	Var. del acumulado Ene-Dic.19/Ene-Dic.18		Var. del acumulado últimos doce meses	
		%	Diferencias			%	Diferencias	%	Diferencias
Pasajeros									
Españoles	14.034	-3,3	-482		202.993	5,2	10.123	5,2	10.123
Extranjeros	3.709	-3,1	-117		279.727	-4,9	-14.387	-4,9	-14.387
CBC 's	5.834	-2,0	-117		238.404	4,3	9.749	4,3	9.749
Tradicional	11.909	-3,9	-482		244.316	-5,4	-14.013	-5,4	-14.013
Total	17.743	-3,3	-599		482.720	-0,9	-4.264	-0,9	-4.264
Aeronaves									
Españoles	187	-6,5	-13		2.479	-6,2	-163	-6,2	-163
Extranjeros	31	-3,1	-1		1.866	-4,6	-90	-4,6	-90
CBC 's	38	-5,0	-2		1.480	1,1	16	1,1	16
Tradicional	180	-6,3	-12		2.865	-8,6	-269	-8,6	-269
Total	218	-6,0	-14		4.345	-5,5	-253	-5,5	-253

Fuente: Aeropuertos Españoles y Navegación Aérea (AENA)

Aeropuerto de Granada-Jaén	Diciembre 19		Variación	Acumulado	Var. del acumulado		Var. del acumulado	
		%	Dic.19/Dic.18		Ene-Dic.19	Ene-Dic.19/Ene-Dic.18	últimos doce meses	
			Diferencias		%	Diferencias	%	Diferencias
Pasajeros								
Españoles	40.985	0,3	109	491.465	5,7	26.364	5,7	26.364
Extranjeros	11.450	33,2	2.856	125.713	40,4	36.194	40,4	36.194
CBC 's	39.541	7,2	2.655	460.997	16,4	64.830	16,4	64.830
Tradicional	12.894	2,5	310	156.181	-1,4	-2.272	-1,4	-2.272
Total	52.435	6,0	2.965	617.178	11,3	62.558	11,3	62.558
Aeronaves								
Españoles	345	-1,7	-6	4.016	1,4	54	1,4	54
Extranjeros	82	30,2	19	956	37,2	259	37,2	259
CBC 's	257	5,8	14	2.911	12,3	318	12,3	318
Tradicional	170	-0,6	-1	2.061	-0,2	-5	-0,2	-5
Total	427	3,1	13	4.972	6,7	313	6,7	313

Fuente: Aeropuertos Españoles y Navegación Aérea (AENA)

Aeropuerto de Jerez de la Frontera	Diciembre 19		Variación	Acumulado	Var. del acumulado		Var. del acumulado	
		%	Dic.19/Dic.18		Ene-Dic.19	Ene-Dic.19/Ene-Dic.18	últimos doce meses	
			Diferencias		%	Diferencias	%	Diferencias
Pasajeros								
Españoles	19.187	-4,7	-938	280.806	4,0	10.753	4,0	10.753
Extranjeros	3.098	-34,4	-1.627	270.193	-5,3	-15.152	-5,3	-15.152
CBC 's	11.136	-5,4	-640	271.314	0,8	2.046	0,8	2.046
Tradicional	11.149	-14,7	-1.925	279.685	-2,3	-6.445	-2,3	-6.445
Total	22.285	-10,3	-2.565	550.999	-0,8	-4.399	-0,8	-4.399
Aeronaves								
Españoles	160	-4,8	-8	2.263	0,1	3	0,1	3
Extranjeros	22	-38,9	-14	1.787	-6,2	-119	-6,2	-119
CBC 's	69	-9,2	-7	1.680	-1,2	-21	-1,2	-21
Tradicional	113	-11,7	-15	2.370	-3,9	-95	-3,9	-95
Total	182	-10,8	-22	4.050	-2,8	-116	-2,8	-116

Fuente: Aeropuertos Españoles y Navegación Aérea (AENA)

Aeropuerto de Málaga	Diciembre 19		Variación	Acumulado	Var. del acumulado		Var. del acumulado	
		%	Dic.19/Dic.18		Ene-Dic.19	Ene-Dic.19/Ene-Dic.18	últimos doce meses	
			Diferencias		%	Diferencias	%	Diferencias
Pasajeros								
Españoles	112.795	4,0	4.308	1.462.370	7,8	105.929	7,8	105.929
Extranjeros	480.625	2,6	12.300	8.418.689	4,1	330.378	4,1	330.378
CBC 's	456.789	3,7	16.226	7.544.130	7,5	526.431	7,5	526.431
Tradicional	136.631	0,3	382	2.336.929	-3,7	-90.124	-3,7	-90.124
Total	593.420	2,9	16.608	9.881.059	4,6	436.307	4,6	436.307
Aeronaves								
Españoles	1.046	0,6	6	13.625	6,8	864	6,8	864
Extranjeros	3.187	-3,3	-108	54.307	2,3	1.225	2,3	1.225
CBC 's	2.780	-3,0	-87	45.373	5,6	2.426	5,6	2.426
Tradicional	1.453	-1,0	-15	22.559	-1,5	-337	-1,5	-337
Total	4.233	-2,4	-102	67.932	3,2	2.089	3,2	2.089

Fuente: Aeropuertos Españoles y Navegación Aérea (AENA)

Aeropuerto de Sevilla	Diciembre 19		Variación Dic.19/Dic.18		Acumulado Ene-Dic.19	Var. del acumulado Ene-Dic.19/Ene-Dic.18		Var. del acumulado últimos doce meses	
		%		Diferencias		%	Diferencias	%	Diferencias
Pasajeros									
Españoles	149.714	11,2	15.028		1.828.791	16,0	252.368	16,0	252.368
Extranjeros	153.416	6,0	8.648		1.923.354	20,6	328.725	20,6	328.725
CBC 's	271.670	6,2	15.897		3.270.885	17,6	489.857	17,6	489.857
Tradicionales	31.460	32,8	7.779		481.260	23,4	91.236	23,4	91.236
Total	303.130	8,5	23.676		3.752.145	18,3	581.093	18,3	581.093
Aeronaves									
Españoles	1.136	16,8	163		13.723	18,8	2.169	18,8	2.169
Extranjeros	986	2,2	21		12.553	16,9	1.818	16,9	1.818
CBC 's	1.681	3,1	50		20.304	14,8	2.624	14,8	2.624
Tradicionales	441	43,6	134		5.972	29,6	1.363	29,6	1.363
Total	2.122	9,5	184		26.276	17,9	3.987	17,9	3.987

Fuente: Aeropuertos Españoles y Navegación Aérea (AENA)

Principales CC.AA. Turísticas	Diciembre 19		Variación Dic.19/Dic.18		Acumulado Ene-Dic.19	Var. del acumulado Ene-Dic.19/Ene-Dic.18		Var. del acumulado últimos doce meses	
		%		Diferencias		%	Diferencias	%	Diferencias
España									
Pasajeros	9.252.625	3,1	277.174		136.634.443	4,0	5.257.721	4,0	5.257.721
CBC 's	5.246.653	3,0	152.923		80.119.160	5,0	3.789.355	5,0	3.789.355
Tradicionales	4.005.972	3,2	124.251		56.515.283	2,7	1.468.366	2,7	1.468.366
Aeronaves	68.387	0,0	-7		976.926	2,0	18.884	2,0	18.884
CBC 's	32.809	-0,5	-155		490.656	3,3	15.729	3,3	15.729
Tradicionales	35.578	0,4	148		486.270	0,7	3.155	0,7	3.155
Madrid (C. de)									
Pasajeros	2.470.469	6,4	149.368		30.960.680	6,6	1.928.133	6,6	1.928.133
Aeronaves	16.262	3,7	575		202.450	4,0	7.744	4,0	7.744
Canarias									
Pasajeros	1.996.388	-1,0	-19.232		22.330.329	-0,5	-103.934	-0,5	-103.934
Aeronaves	16.612	-4,0	-687		190.177	-0,6	-1.229	-0,6	-1.229
Baleares (Illes)									
Pasajeros	620.825	-1,1	-6.978		20.632.078	1,9	390.131	1,9	390.131
Aeronaves	5.450	-6,5	-377		150.287	-1,2	-1.829	-1,2	-1.829
Cataluña									
Pasajeros	1.847.288	4,3	75.638		27.815.897	4,6	1.232.603	4,6	1.232.603
Aeronaves	12.235	1,1	135		174.944	2,7	4.671	2,7	4.671
C. Valenciana									
Pasajeros	751.455	5,2	36.832		11.771.686	8,5	920.625	8,5	920.625
Aeronaves	5.532	2,4	129		81.778	5,7	4.382	5,7	4.382
Andalucía									
Pasajeros	989.014	4,2	40.085		15.284.179	7,5	1.071.354	7,5	1.071.354
Aeronaves	7.183	0,8	59		107.591	5,9	6.029	5,9	6.029

Fuente: Aeropuertos Españoles y Navegación Aérea (AENA)

PREVISIONES

Andalucía	Enero 2020		Febrero 2020		Marzo 2020		Acumulado Ene.-Mar.	Var. del acumulado Ene.Mar.	
	Pred.	% var	Pred.	% var	Pred.	% var		%	Diferencias
Aeronaves									
Españoles	2.780	2,0	2.673	6,0	2.717	-5,6	8.170	0,5	43
U.E.	3.295	-4,5	3.379	2,4	3.546	-7,4	10.220	-3,4	-362
No U.E.	523	-6,3	523	0,2	528	-12,3	1.574	-6,4	-108
Extranjeros	3.818	-4,7	3.902	2,1	4.074	-8,1	11.794	-3,8	-470
CBC´s	2.918	-5,1	2.955	1,4	3.076	-7,7	8.949	-4,0	-373
Tradicionales	3.680	0,6	3.620	5,5	3.715	-6,6	11.015	-0,5	-54
Total	6.598	-2,0	6.575	3,6	6.791	-7,1	19.964	-2,1	-427

Fuente: Aeropuertos Españoles y Navegación Aérea (AENA)

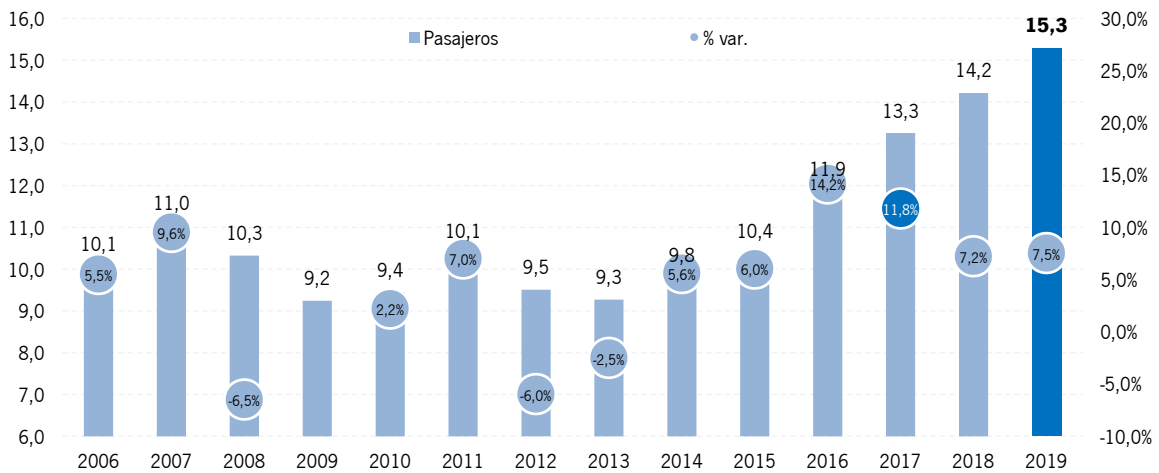
Aeropuertos de Andalucía	Enero 2020		Febrero 2020		Marzo 2020		Acumulado Ene.-Mar.	Var. del acumulado Ene.Mar.	
	Pred.	% var	Pred.	% var	Pred.	% var		%	Diferencias
Aeronaves									
Almería	211	-8,3	233	2,6	248	-9,5	692	-5,3	-39
Granada-Jaén	392	-0,8	364	-4,0	380	-9,1	1.136	-4,7	-56
Jerez de la Fra.	162	-14,3	175	-7,4	204	-22,1	541	-15,5	-99
Málaga	3.807	-5,0	3.823	1,5	3.921	-9,7	11.551	-4,6	-562
Sevilla	2.026	5,9	1.980	11,0	2.038	1,0	6.044	5,8	329

Fuente: Aeropuertos Españoles y Navegación Aérea (AENA)

ANÁLISIS

Los aeropuertos andaluces han cerrado el año 2019 con un total de **15,3 millones de pasajeros** recibidos, lo que ha supuesto un crecimiento del +4,2% respecto al año anterior. Los niveles alcanzados lo sitúan como el mejor año de la serie, superando ampliamente los 13,3 millones del año 2017 y los 14,2 millones registrados en 2018, y supone el sexto año consecutivo de crecimiento, tras los descensos registrados en 2012 y 2013.

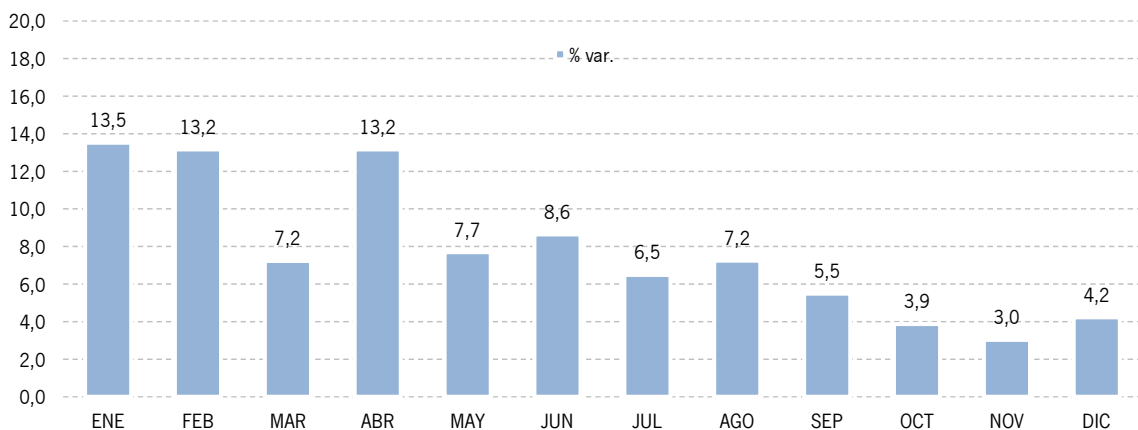
Millones de pasajeros y tasas de variación en los aeropuertos andaluces. 2006 – 2019



Fuente: AENA

El incremento acumulado ha mostrado una dinámica positiva a lo largo del año, con crecimientos en todos los meses, aunque cabe destacar que el incremento presenta mayor intensidad en el primer cuatrimestre.

Tasas de variación interanual en aeropuertos andaluces. Distribución mensual. Año 2019



Fuente: AENA

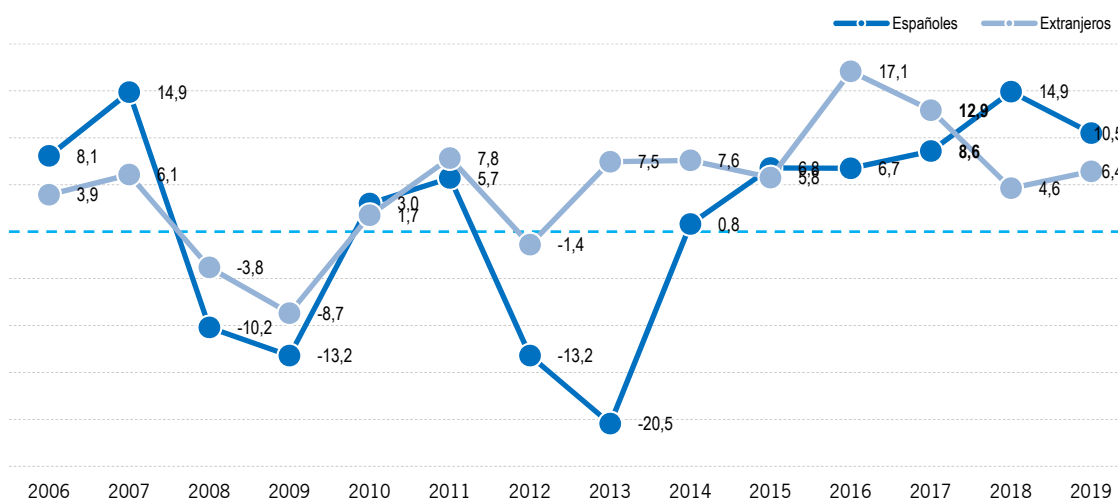
El crecimiento registrado en la cifra de llegadas de pasajeros se ha visto determinado por la evolución positiva que han mostrado tanto las llegadas desde aeropuertos **españoles**, que han registrado un incremento del +10,5%, como por los procedentes del **extranjero**, que han contribuido al resultado final con un +6,4%. Los pasajeros procedentes de la Unión Europea han crecido un +6,4%, alcanzando los 9,6 millones de llegadas, mientras que los procedentes de otros países extranjeros, 1,4 millones de llegadas, registran un incremento relativo del +6,9% respecto al año anterior.

La participación de los pasajeros procedentes de **aeropuertos extranjeros** se sitúa en el 72,1%, lo que supone un nuevo descenso, esta vez de 0,8 puntos respecto al año anterior, de manera que en los últimos dos años, el peso de las llegadas nacionales ha aumentado en un punto y medio. A lo largo del año, las llegadas extranjeras han presentado los crecimientos más elevados en el primer semestre.

Entre los principales aeropuertos extranjeros de origen para Andalucía, cabe destacar las llegadas procedentes de Italia y Francia como las que han presentado mejores resultados en Andalucía, con crecimientos del +16,7% y +11,9% respecto al año 2018 respectivamente. Destacan además otros mercados menos relevantes en términos absolutos pero que han mostrado en 2019 importantes crecimientos, tales como Irlanda (+13,7%) o Portugal (+46,4%).

En cuanto a las llegadas desde los **aeropuertos nacionales**, su evolución a lo largo del año ha mostrado una dinámica positiva, con mayor intensidad en el primer semestre (+12,6% frente al +8,6% del segundo). Además, en 2019, todos los aeropuertos de Andalucía registran cifras positivas en las llegadas de pasajeros nacionales, destacando el aeropuerto de Sevilla con un crecimiento del +16%. Las cifras positivas de llegadas procedentes de Cataluña, principal origen nacional para Andalucía, han sido determinantes en estos resultados.

Tasas de variación de llegadas de pasajeros españoles y extranjeros a aeropuertos andaluces. Años 2006 – 2019



Fuente: AENA

Los buenos resultados se han dejado notar en la mayoría de los aeropuertos andaluces, en mayor o menor medida. Los aeropuertos de Almería y Jerez de la Frontera presentan saldo negativo en el año 2019 (-0,9% y -0,8% respectivamente), en gran medida debido al descenso de llegadas extranjeras en ambos casos. El resto de aeropuertos andaluces cierra el año con incrementos, destacando el +18,3% de Sevilla y el +11,3% de Granada-Jaén.

El aeropuerto de **Sevilla**, que roza los 3,8 millones de pasajeros en el año 2019, presenta una tasa de variación positiva para el total de pasajeros del +18,3%, la más alta entre los aeropuertos andaluces, gracias tanto a las llegadas procedentes de otros aeropuertos nacionales, que muestran un crecimiento del +16,0%, como de las internacionales, que cierran el año en este aeropuerto creciendo un +20,6%, con importantes crecimientos de llegadas procedentes de Londres y París.

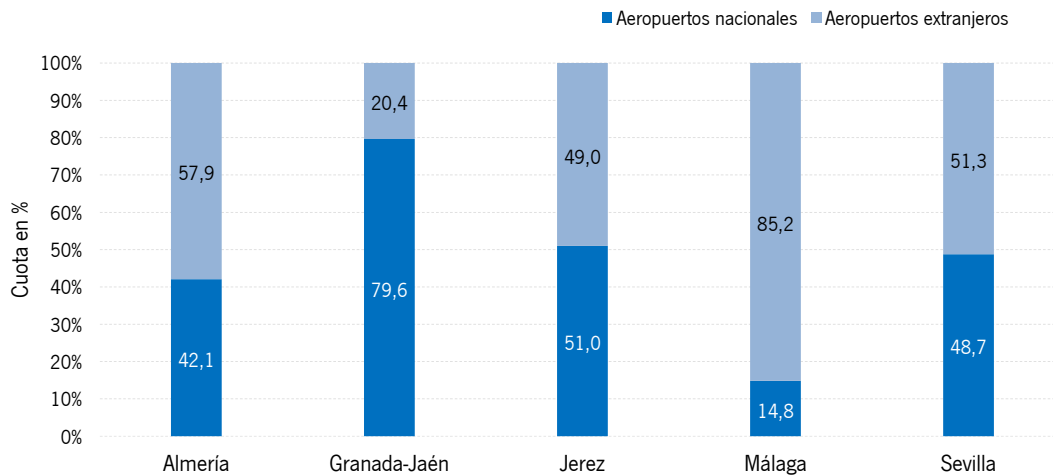
El aeropuerto de **Granada-Jaén** cierra el año con 617 mil pasajeros, con un crecimiento del +11,3%, gracias al incremento registrado tanto en las llegadas nacionales, las más numerosas en este aeropuerto, ya que suponen el 80% del total, como en las extranjeras, que este año vuelven a mostrar una importante subida, con 36 mil pasajeros más que en el año 2018, lo que supone un +40,4% de crecimiento, procedentes en su mayoría de Milán y Berlín.

Málaga, principal aeropuerto de Andalucía, con un total de 9,9 millones de llegadas de pasajeros, presenta un crecimiento del +4,6%, apoyado en la subida tanto de pasajeros nacionales (+7,8%) como de extranjeros (+4,1%). En términos absolutos, este es el mejor resultado de la serie histórica en este aeropuerto y suponen el séptimo año de crecimiento consecutivo, consolidando al aeropuerto malagueño en la cuarta plaza a nivel nacional en lo que a número de llegadas se refiere, por detrás de Madrid, Barcelona y Palma de Mallorca.

En cuanto al aeropuerto de **Jerez**, el año se ha cerrado con un descenso de llegadas del -0,8%, derivado del saldo negativo que presentan las llegadas procedentes de aeropuertos extranjeros en este aeropuerto, que este año se sitúa en un -5,3%, y que no ha podido ser compensado con el aumento mostrado por las llegadas nacionales (+4,0%).

Por último, el aeropuerto de **Almería** cierra el año 2019 con un descenso del -0,9% respecto al año anterior, con un incremento de pasajeros nacionales del +5,2% y un decremento del -4,9% de los internacionales.

Llegadas de pasajeros a los aeropuertos andaluces. Cuotas según procedencia de las aeronaves. Año 2019



Fuente: AENA

Durante el año 2019 se han registrado 136,6 millones de llegadas de pasajeros a los **aeropuertos españoles**, 5,3 millones más que en 2018, lo que supone un incremento del +4,0% en términos relativos, debido a los resultados positivos tanto de las compañías de bajo coste, que han incrementado sus llegadas en 3,8 millones de pasajeros respecto al año anterior (+5,0%), como a las tradicionales, que lo hacen en +2,7%. Asimismo, las principales Comunidades Autónomas Turísticas, a excepción de Canarias, registran tasas positivas en cuanto al número de pasajeros recibidos en sus aeropuertos, situándose Andalucía en segundo lugar, únicamente superada por C. Valenciana, que presenta un crecimiento del +8,5%.