



Informe mensual de coyuntura del movimiento aeroportuario de Andalucía

Nº 176 • AGOSTO - 2021

Coyuntura turística de Andalucía



INFORME MENSUAL DE COYUNTURA DEL MOVIMIENTO AEROPORTUARIO DE ANDALUCÍA

Publicación Oficial de la Consejería de Turismo, Regeneración, Justicia y Administración Local

COLECCIÓN

Coyuntura turística de Andalucía

EDITA

Consejería de Turismo, Regeneración, Justicia y Administración Local de la Junta de Andalucía

Plaza Nueva, 4

41001 Sevilla

NPU-1-10-210048-PDF

Formulario de contacto:

https://juntadeandalucia.es/organismos/turismoregeneracionjusticiayadministracionlocal/servicios/app/csu-peticion.html?cat_servicio_id=22

ELABORA

Empresa Pública para la Gestión del Turismo y del Deporte de Andalucía.

C/ Compañía nº 40

29008, Málaga

T. 951 299 300 Fax. 951 299 365

Correo e.: saeta@andalucia.org

Depósito Legal:

ISSN: 1696-1315

Publicado en Sevilla (España)

Publicación electrónica mensual (12 números al año) disponible a texto completo en la página web de la Consejería de Turismo, Regeneración, Justicia y Administración Local e indizada en el catálogo del Centro de Documentación y Publicaciones

<https://www.juntadeandalucia.es/cultura/idea/opacidea/abnetcl.cgi?SUBC=210701>

Los contenidos de esta publicación pueden ser reproducidos siempre que se indique la fuente.

INDICE DE CONTENIDOS

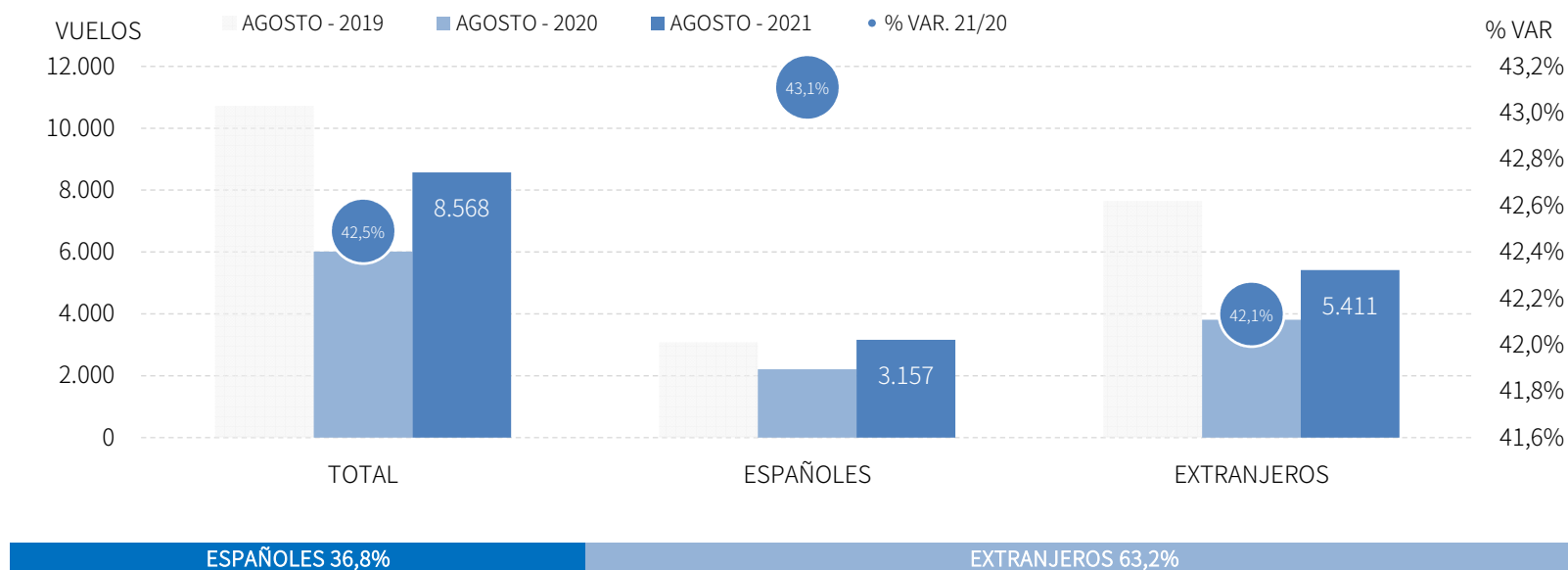
- Principales claves
- Análisis mensual: vuelos, pasajeros, evolución, posición Andalucía, resultados provinciales.
- Análisis acumulado: vuelos, pasajeros, evolución, posición Andalucía, resultados provinciales.
- Previsiones a tres meses vista
- Anexo de tablas

PRINCIPALES CLAVES

- Los aeropuertos andaluces han recibido 8.568 vuelos en **agosto** de 2021, lo que supone un incremento del +42,5% respecto al mismo mes del año anterior, o lo que es lo mismo, 2.555 vuelos más, y se han registrado 993 mil llegadas de pasajeros, un aumento del 108,3% respecto al mes de agosto de 2020, 516 mil pasajeros más en términos absolutos.
- Estos resultados suponen el segundo peor mes de agosto de la serie disponible en términos absolutos. Asimismo, aún se observa una gran distancia entre los datos de llegadas de este mes y los niveles registrados antes de la pandemia, excepto en los vuelos procedentes de aeropuertos nacionales, que ya se sitúan en niveles similares a los registrados en agosto de 2019.
- En el **acumulado de los ocho primeros meses del año**, los aeropuertos andaluces han recibido 32,7 mil vuelos, que suponen la llegada de 3,2 millones de pasajeros, un ligero incremento del +0,5% respecto al mismo periodo de 2020. Este resultado es producto de la subida registrada por el mercado internacional, que ha experimentado una tasa de variación positiva del +23,4%, mientras el internacional registra un descenso del -11,8%. Todo ello en un contexto en el que la distancia hasta los niveles pre-pandemia aún es muy elevada.
- Las **previsiones**, basadas en la reservas de slots por parte de las compañías aéreas, muestran un incremento de vuelos del +124,2,6% para el acumulado enero-octubre del año 2021, con mayor intensidad en las llegadas de pasajeros procedentes de aeropuertos nacionales, aunque no a mucha distancia de las previsiones de internacionales.

LLEGADAS DE VUELOS

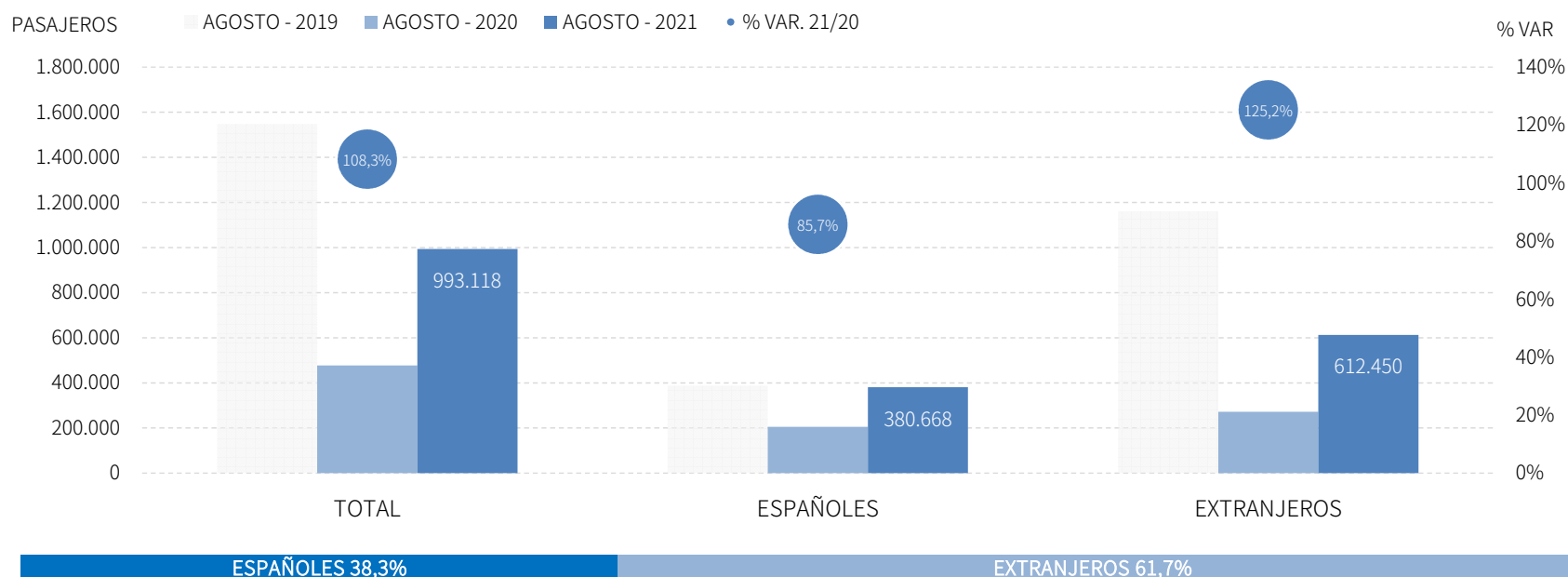
Los aeropuertos andaluces han recibido 8.568 vuelos en agosto de 2021, un incremento relativo del +42,5%, aunque aún nos encontramos muy alejados de los niveles registrados en agosto 2019, en el que se registraron casi 11 mil vuelos. En este contexto, tanto los vuelos nacionales como los internacionales presentan estas elevadas tasas de crecimiento, alcanzando en el caso de los primeros, un nivel ligeramente superior al registrado en agosto de 2019.



Fuente: SAETA a partir de datos de Aeropuertos Españoles y Navegación Aérea (AENA)

LLEGADAS DE PASAJEROS

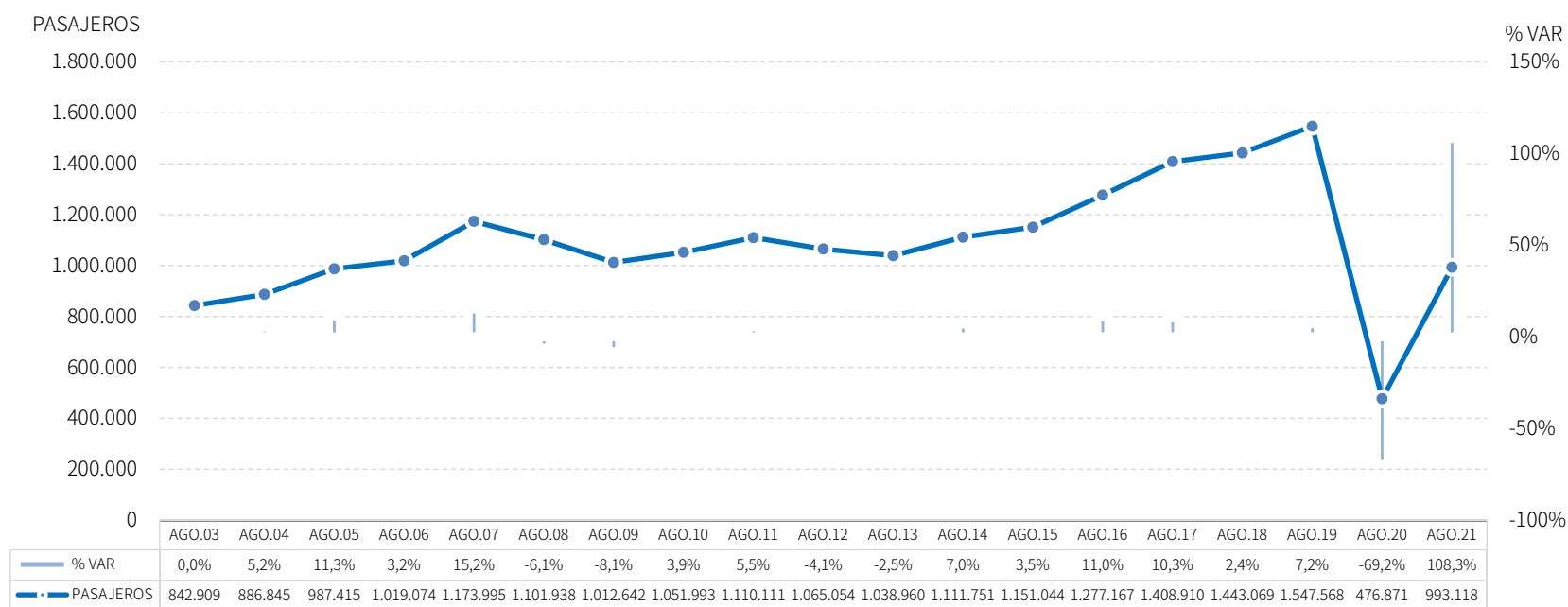
Estos vuelos suponen la llegada de 993 mil pasajeros, un incremento del +108,3%, aunque aún se sitúa a gran distancia de los más de 1,55 millones de pasajeros recibidos en agosto de 2019. Este resultado se observa igualmente en las llegadas desde aeropuertos internacionales, mientras los nacionales ya han alcanzado este mes un nivel similar al de agosto de 2019.



Fuente: SAETA a partir de datos de Aeropuertos Españoles y Navegación Aérea (AENA)

EVOLUCIÓN LLEGADAS DE PASAJEROS

Estos resultados suponen el segundo peor mes de agosto de la serie disponible, en términos absolutos. El siguiente gráfico muestra con claridad lo excepcional de esta situación, así como la gran distancia de los datos de este mes con respecto a los niveles pre-pandemia.



Fuente: SAETA a partir de datos de Aeropuertos Españoles y Navegación Aérea (AENA)

POSICIÓN ANDALUCÍA: LLEGADAS DE PASAJEROS

Andalucía ocupa la quinta posición en el ranking de llegadas de pasajeros de España con una cuota del 11,3%, situándose en la misma posición en las llegadas nacionales y en el cuarto lugar en las internacionales.

Total llegadas		AGOSTO - 2021	% VAR	CUOTA
1	Balears (Illes)	2.050.575	109,6%	23,3%
2	Madrid (C. de)	1.485.829	118,9%	16,9%
3	Cataluña	1.479.309	159,5%	16,8%
4	Canarias	1.382.835	65,3%	15,7%
5	Andalucía	993.118	108,3%	11,3%
6	C. Valenciana	769.356	104,3%	8,7%
Total	España	8.797.254	107,7%	100,0%

Llegadas procedentes de aeropuertos españoles		AGOSTO - 2021	% VAR	CUOTA
1	Canarias	814.299	37,7%	21,4%
2	Balears (Illes)	762.112	48,4%	20,0%
3	Cataluña	563.933	83,0%	14,8%
4	Madrid (C. de)	563.447	46,8%	14,8%
5	Andalucía	380.668	85,7%	10,0%
6	C. Valenciana	201.669	74,1%	5,3%
Total	España	3.806.845	58,8%	100,0%

Llegadas procedentes de aeropuertos extranjeros		AGOSTO - 2021	% VAR	CUOTA
1	Balears (Illes)	1.288.463	177,3%	25,8%
2	Madrid (C. de)	922.382	212,8%	18,5%
3	Cataluña	915.376	249,6%	18,3%
4	Andalucía	612.450	125,2%	12,3%
5	Canarias	568.536	131,7%	11,4%
6	C. Valenciana	567.687	117,7%	11,4%
Total	España	4.990.409	171,4%	100,0%

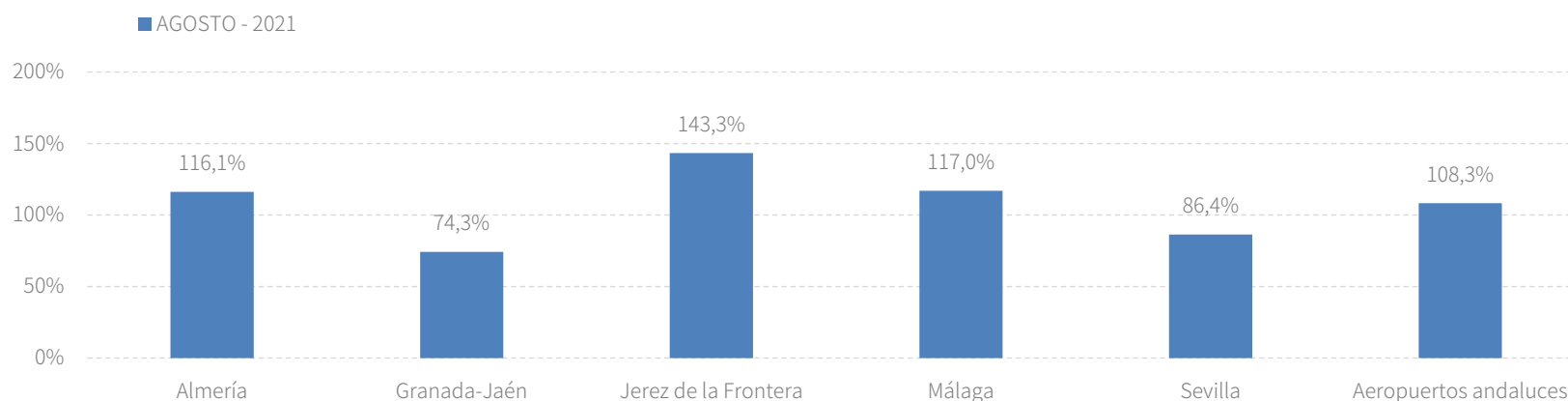
Fuente: SAETA a partir de datos de Aeropuertos Españoles y Navegación Aérea (AENA)

RESULTADOS PROVINCIALES

En agosto de 2021, las llegadas de pasajeros a todos los aeropuertos andaluces muestran elevadas tasas de crecimiento, aunque aún se sitúan lejos de los niveles de llegadas de años anteriores.

AGOSTO - 2021	VUELOS	% VAR	CUOTA	PASAJEROS	% VAR	CUOTA
Almería	252	27,3%	2,9%	25.042	116,1%	2,5%
Granada-Jaén	292	29,2%	3,4%	36.535	74,3%	3,7%
Jerez de la Frontera	323	54,5%	3,8%	33.728	143,3%	3,4%
Málaga	5.872	46,6%	68,5%	665.519	117,0%	67,0%
Sevilla	1.684	22,5%	19,7%	230.555	86,4%	23,2%
Aeropuertos andaluces	8.568	42,5%	100,0%	993.118	108,3%	100,0%

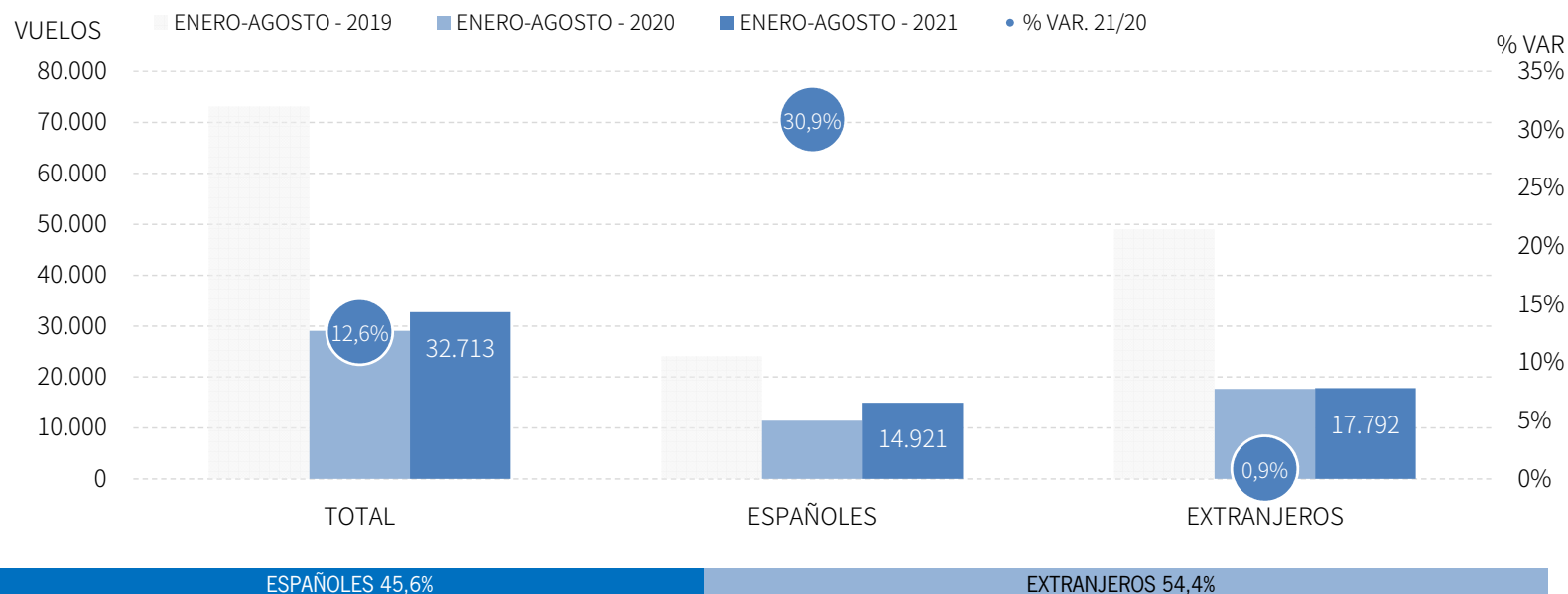
Fuente: SAETA a partir de datos de Aeropuertos Españoles y Navegación Aérea (AENA)



Fuente: SAETA a partir de datos de Aeropuertos Españoles y Navegación Aérea (AENA)

LLEGADAS DE VUELOS

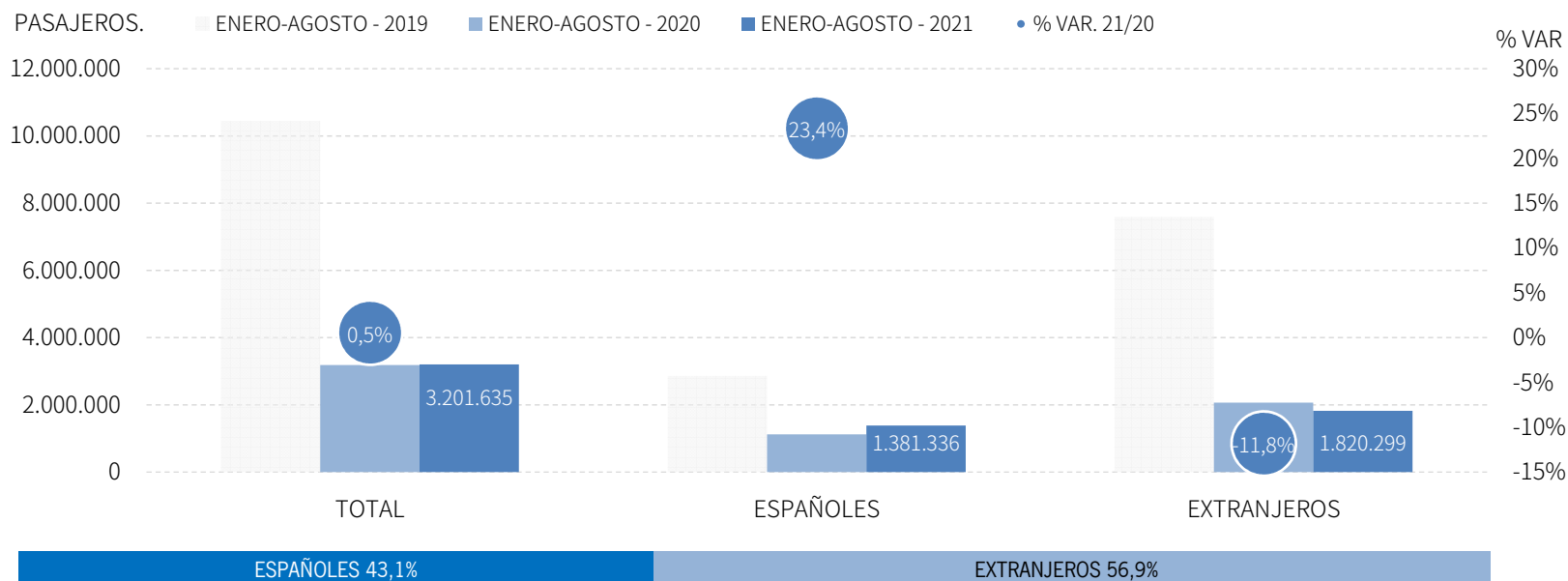
Los aeropuertos andaluces han recibido 32,7 mil vuelos en el acumulado enero-agosto de 2021, lo que supone un crecimiento del +12,6% respecto al mismo periodo del año anterior. En este acumulado, los vuelos nacionales crecen un +30,9%, mientras que el mercado internacional registra un crecimiento, por primera vez en el año, aunque ligero, del +0,9%.



Fuente: SAETA a partir de datos de Aeropuertos Españoles y Navegación Aérea (AENA)

LLEGADAS DE PASAJEROS

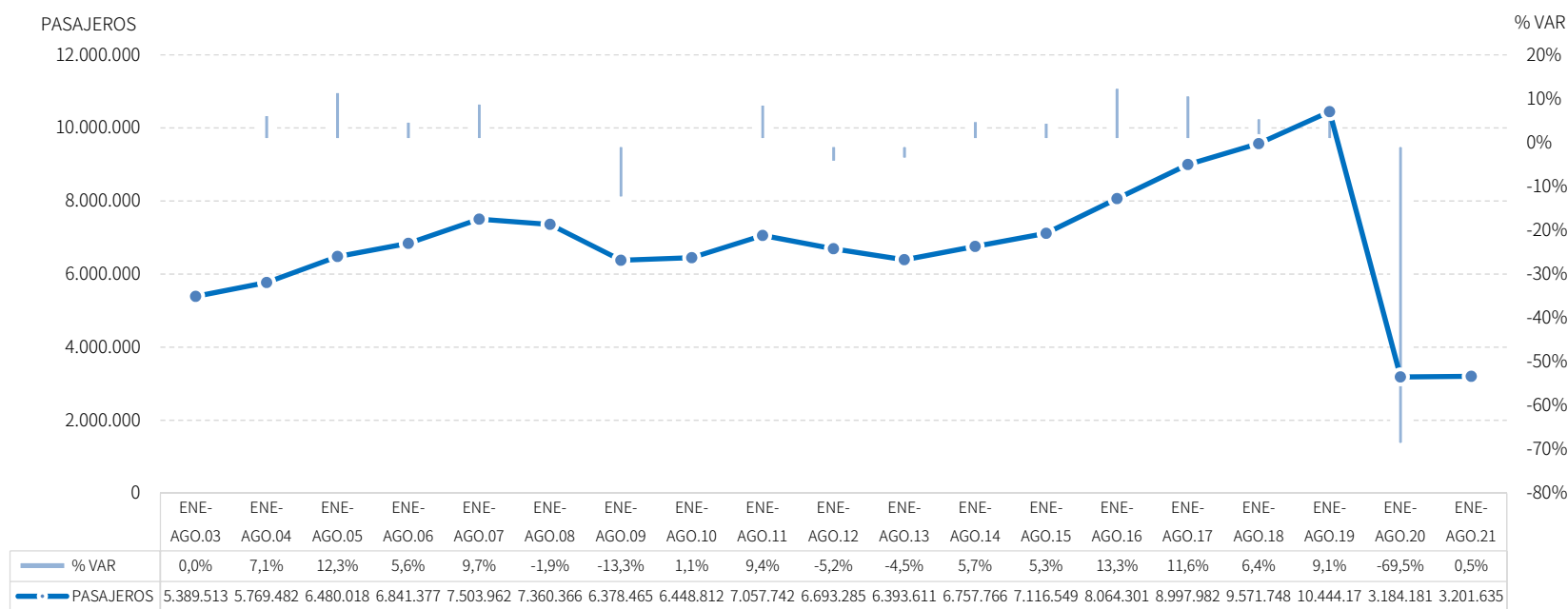
Estos vuelos suponen la llegada de 3,2 millones de pasajeros, un ligero incremento del +0,5% respecto al mismo periodo de 2020. Este resultado es producto de la subida registrada por el mercado internacional, que ha experimentado una tasa de variación positiva del +23,4%, mientras el internacional registra un descenso del -11,8%. Todo ello en un contexto en el que la distancia hasta los niveles pre-pandemia aún es muy elevada.



Fuente: SAETA a partir de datos de Aeropuertos Españoles y Navegación Aérea (AENA)

EVOLUCIÓN LLEGADAS DE PASAJEROS

Estas cifras suponen el segundo peor resultado para este acumulado desde que se tienen datos, superando, aunque sea ligeramente, los registros del acumulado enero-agosto de 2020.



Fuente: SAETA a partir de datos de Aeropuertos Españoles y Navegación Aérea (AENA)

POSICIÓN ANDALUCÍA (PASAJEROS)

Andalucía ocupa la quinta posición en el ranking de llegadas de pasajeros en España con una cuota del 10,7%, siendo junto a Baleares, la única de las CC.AA. turísticas que presenta saldo positivo en este acumulado, en el total de llegadas.

Total llegadas		ENE-AGO 21	% VAR	CUOTA
1	Balears (Illes)	6.560.997	83,5%	21,8%
2	Madrid (C. de)	6.016.668	-11,9%	20,0%
3	Canarias	5.300.229	-12,8%	17,6%
4	Cataluña	4.597.126	-11,5%	15,3%
5	Andalucía	3.201.635	0,5%	10,7%
6	C. Valenciana	2.297.234	-6,0%	7,6%
Total	España	30.039.486	3,2%	100,0%

Llegadas procedentes de aeropuertos españoles		ENE-AGO 21	% VAR	CUOTA
1	Canarias	3.555.862	25,3%	24,5%
2	Balears (Illes)	2.663.647	36,4%	18,4%
3	Madrid (C. de)	2.444.492	12,2%	16,9%
4	Cataluña	2.032.156	16,9%	14,0%
5	Andalucía	1.381.336	23,4%	9,5%
6	C. Valenciana	643.502	22,9%	4,4%
Total	España	14.505.619	23,3%	100,0%

Llegadas procedentes de aeropuertos extranjeros		ENE-AGO 21	% VAR	CUOTA
1	Balears (Illes)	3.897.350	140,2%	25,1%
2	Madrid (C. de)	3.572.176	-23,1%	23,0%
3	Cataluña	2.564.970	-25,8%	16,5%
4	Andalucía	1.820.299	-11,8%	11,7%
5	Canarias	1.744.367	-46,2%	11,2%
6	C. Valenciana	1.653.732	-13,9%	10,6%
Total	España	15.533.867	-10,4%	100,0%

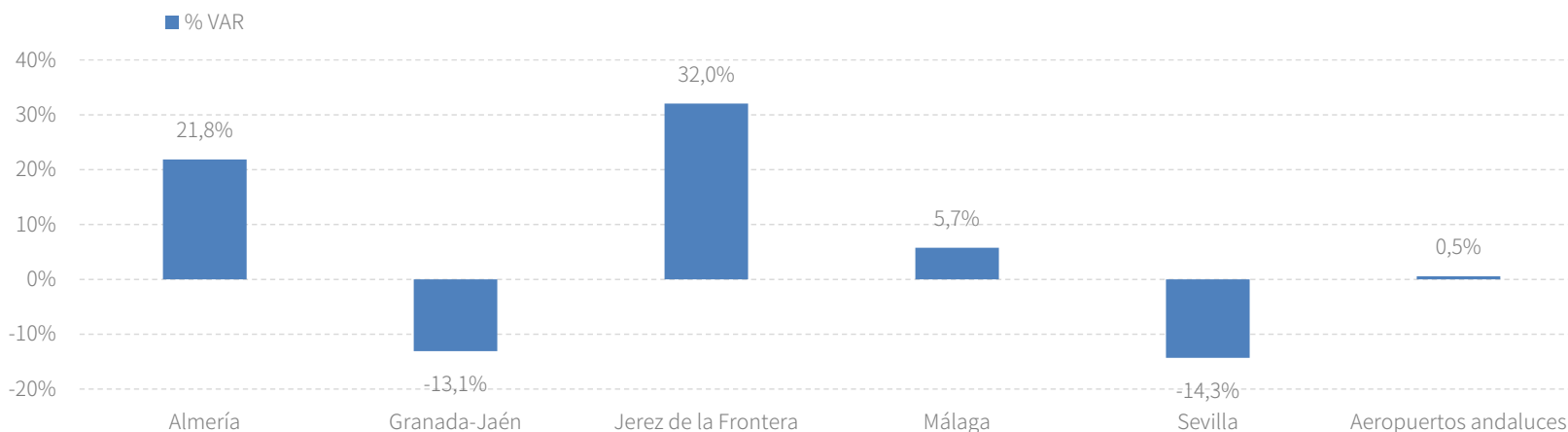
Fuente: SAETA a partir de datos de Aeropuertos Españoles y Navegación Aérea (AENA)

RESULTADOS PROVINCIALES

En el periodo enero-agosto de 2021, los aeropuertos de Almería, Jerez de la Frontera y Málaga presentan resultados positivos en lo que a llegadas de pasajeros se refiere, del +21,8%, del +32,0% y del +5,7%, respectivamente.

ENERO-AGOSTO - 2021	VUELOS	% VAR	CUOTA	PASAJEROS	% VAR	CUOTA
Almería	1.216	24,6%	3,7%	82.711	21,8%	2,6%
Granada-Jaén	1.338	-7,5%	4,1%	123.888	-13,1%	3,9%
Jerez de la Frontera	1.300	46,4%	4,0%	105.573	32,0%	3,3%
Málaga	21.106	18,0%	64,5%	2.103.943	5,7%	65,7%
Sevilla	6.818	-13,1%	20,8%	774.659	-14,3%	24,2%
Aeropuertos andaluces	32.713	12,6%	100,0%	3.201.635	0,5%	100,0%

Fuente: SAETA a partir de datos de Aeropuertos Españoles y Navegación Aérea (AENA)



Fuente: SAETA a partir de datos de Aeropuertos Españoles y Navegación Aérea (AENA)

PREVISIONES

Las previsiones de reservas de slots para el acumulado enero-octubre de 2021 muestran un incremento del +124,2% en el total de aeropuertos andaluces, con mayor intensidad en las llegadas procedentes de aeropuertos nacionales, aunque no con mucha diferencia respecto a las internacionales.

Andalucía	Septiembre - 2021		Octubre - 2021		Noviembre - 2021		Acumulado Ene. - Oct	Var. del acumulado Ene. - Oct %
	Pred.	% var	Pred.	% var	Pred.	% var		
Aeronaves								
Españoles	2.850	58,4	2.802	102,6	-	-	16.867	127,4
Extranjeros	5.244	104,6	5.239	133,6	-	-	26.770	122,2
Total	8.094	85,6	8.041	121,8	-	-	43.637	124,2

Fuente: SAETA a partir de datos de Aeropuertos Españoles y Navegación Aérea (AENA)

Aeropuertos de Andalucía	Septiembre - 2021		Octubre - 2021		Noviembre - 2021		Acumulado Ene. - Oct	Var. del acumulado Ene. - Oct %
	Pred.	% var	Pred.	% var	Pred.	% var		
Aeronaves								
Almería	254	51,2	247	96,0	-	-	1.389	111,7
Granada-Jaén	273	28,8	265	87,9	-	-	1.557	98,1
Jerez de la Fra.	290	141,7	296	116,1	-	-	1.538	157,2
Málaga	5.578	97,3	5.426	128,0	-	-	29.858	129,1
Sevilla	1.699	64,2	1.807	114,6	-	-	9.295	111,8

Fuente: SAETA a partir de datos de Aeropuertos Españoles y Navegación Aérea (AENA)

ANEXO DE TABLAS

Aeropuertos andaluces

Andalucía	Agosto - 2021	Variación mensual Ago.21/Ago.21		Acumulado Ene-Ago.21	Var. del acumulado Ene-Ago.21/Ene-Ago.20	
		%	Diferencias		%	Diferencias
Pasajeros						
Españoles	380.668	85,7	175.716	1.381.336	23,4	175.716
Extranjeros	612.450	125,2	340.531	1.820.299	-11,8	340.531
CBC 's	767.176	109,1	400.195	2.247.927	-7,9	400.195
Tradicionales	225.942	105,6	116.052	953.708	28,5	116.052
Total	993.118	108,3	516.247	3.201.635	0,5	516.247
Aeronaves						
Españoles	3.157	43,1	951	14.921	30,9	951
Extranjeros	5.411	42,1	1.604	17.792	0,9	1.604
CBC 's	5.529	28,9	1.240	17.402	-9,0	1.240
Tradicionales	3.039	76,3	1.315	15.311	54,4	1.315
Total	8.568	42,5	2.555	32.713	12,6	2.555
Cuota nacional (pasajeros)						
Españoles	10,0	--	0,0	9,5	--	0,0
Extranjeros	12,3	--	-0,1	11,7	--	0,0
CBC 's	13,6	--	0,0	13,5	--	0,0
Tradicionales	7,2	--	0,0	7,1	--	0,0
Total	11,3	--	0,0	10,7	--	0,0

Fuente: SAETA a partir de datos de Aeropuertos Españoles y Navegación Aérea (AENA)

Aeropuerto de Almería

Aeropuerto de Almería	Agosto - 2021	Variación mensual Ago.21/Ago.21		Acumulado Ene-Ago.21	Var. del acumulado Ene-Ago.21/Ene-Ago.20	
		%	Diferencias		%	Diferencias
Pasajeros						
Españoles	13.063	93,9	6.327	57.502	22,5	10.571
Extranjeros	11.979	146,9	7.128	25.209	20,3	4.255
CBC 's	13.977	132,8	7.972	30.008	21,7	5.355
Tradicionales	11.065	98,2	5.483	52.703	21,9	9.471
Total	25.042	116,1	13.455	82.711	21,8	14.826
Aeronaves						
Españoles	151	39,8	43	956	29,4	217
Extranjeros	101	12,2	11	260	9,7	23
CBC 's	109	14,7	14	258	7,9	19
Tradicionales	143	38,8	40	958	30,0	221
Total	252	27,3	54	1.216	24,6	240

Fuente: SAETA a partir de datos de Aeropuertos Españoles y Navegación Aérea (AENA)

Aeropuerto de Granada-Jaén

Aeropuerto de Granada-Jaén	Agosto - 2021	Variación mensual Ago.21/Ago.21		Acumulado Ene-Ago.21	Var. del acumulado Ene-Ago.21/Ene-Ago.20		
		%	Diferencias		%	Diferencias	
Pasajeros							
Españoles	36.533	74,5	15.593	123.311	-0,2	-264	
Extranjeros	2	-92,6	-25	577	-97,0	-18.394	
CBC 's	28.854	78,9	12.723	80.403	-22,5	-23.398	
Tradicional	7.681	58,8	2.845	43.485	12,2	4.740	
Total	36.535	74,3	15.568	123.888	-13,1	-18.658	
Aeronaves							
Españoles	291	30,5	68	1.308	3,1	39	
Extranjeros	1	-66,7	-2	30	-83,1	-148	
CBC 's	181	20,7	31	607	-28,9	-247	
Tradicional	111	46,1	35	731	23,3	138	
Total	292	29,2	66	1.338	-7,5	-109	

Fuente: SAETA a partir de datos de Aeropuertos Españoles y Navegación Aérea (AENA)

Aeropuerto de Jerez de la Frontera

Aeropuerto de Jerez de la Frontera	Agosto - 2021	Variación mensual Ago.21/Ago.21		Acumulado Ene-Ago.21	Var. del acumulado Ene-Ago.21/Ene-Ago.20		
		%	Diferencias		%	Diferencias	
Pasajeros							
Españoles	23.329	152,9	14.105	79.156	39,5	22.408	
Extranjeros	10.399	124,2	5.760	26.417	13,8	3.203	
CBC 's	19.005	154,6	11.541	48.767	21,0	8.475	
Tradicional	14.723	130,1	8.324	56.806	43,2	17.136	
Total	33.728	143,3	19.865	105.573	32,0	25.611	
Aeronaves							
Españoles	213	90,2	101	957	58,7	354	
Extranjeros	110	13,4	13	343	20,4	58	
CBC 's	130	52,9	45	378	19,2	61	
Tradicional	193	55,6	69	922	61,5	351	
Total	323	54,5	114	1.300	46,4	412	

Fuente: SAETA a partir de datos de Aeropuertos Españoles y Navegación Aérea (AENA)

Aeropuerto de Málaga

Aeropuerto de Málaga	Agosto - 2021	Variación mensual Ago.21/Ago.21		Acumulado Ene-Ago.21	Var. del acumulado Ene-Ago.21/Ene-Ago.20	
		%	Diferencias		%	Diferencias
Pasajeros						
Españoles	149.643	79,0	66.052	551.679	36,0	146.058
Extranjeros	515.876	131,2	292.734	1.552.264	-2,0	-31.738
CBC 's	494.792	117,0	266.824	1.415.776	-3,9	-57.006
Tradicionales	170.727	116,8	91.962	688.167	33,1	171.326
Total	665.519	117,0	358.786	2.103.943	5,7	114.320
Aeronaves						
Españoles	1.288	34,7	332	6.101	37,8	1.673
Extranjeros	4.584	50,3	1.535	15.005	11,5	1.551
CBC 's	3.703	32,0	897	11.049	-3,7	-420
Tradicionales	2.169	80,9	970	10.057	56,8	3.644
Total	5.872	46,6	1.867	21.106	18,0	3.224

Fuente: SAETA a partir de datos de Aeropuertos Españoles y Navegación Aérea (AENA)

Aeropuerto de Sevilla

Aeropuerto de Sevilla	Agosto - 2021	Variación mensual Ago.21/Ago.21		Acumulado Ene-Ago.21	Var. del acumulado Ene-Ago.21/Ene-Ago.20	
		%	Diferencias		%	Diferencias
Pasajeros						
Españoles	156.366	85,1	71.905	558.848	14,8	71.921
Extranjeros	74.189	89,0	34.929	215.811	-48,3	-201.410
CBC 's	210.548	92,4	101.135	672.973	-15,9	-127.394
Tradicionales	20.007	39,8	5.699	101.686	-2,0	-2.095
Total	230.555	86,4	106.834	774.659	-14,3	-129.489
Aeronaves						
Españoles	1.070	32,6	263	4.667	7,0	306
Extranjeros	614	8,1	46	2.151	-38,2	-1.331
CBC 's	1.406	21,9	253	5.110	-18,1	-1.132
Tradicionales	278	25,2	56	1.708	6,7	107
Total	1.684	22,5	309	6.818	-13,1	-1.025

Fuente: SAETA a partir de datos de Aeropuertos Españoles y Navegación Aérea (AENA)

Aeropuertos de las principales CC.AA. Turísticas

Principales CC.AA. Turísticas	Agosto - 2021	Variación mensual Ago.21/Ago.21		Acumulado Ene-Ago.21	Var. del acumulado Ene-Ago.21/Ene-Ago.20	
		%	Diferencias		%	Diferencias
España						
Pasajeros	8.797.254	107,7	4.561.515	30.039.486	3,2	937.726
CBC´s	5.638.254	113,2	2.994.240	16.637.308	2,2	363.154
Tradicionales	3.159.000	98,5	1.567.275	13.402.178	4,5	574.572
Aeronaves	74.123	44,0	22.653	297.429	12,0	31.772
CBC´s	40.982	43,6	12.449	132.686	5,5	6.859
Tradicionales	33.141	44,5	10.204	164.743	17,8	24.913
Madrid (C. de)						
Pasajeros	1.485.829	118,9	807.061	6.016.668	-11,9	-809.203
Aeronaves	10.708	60,6	4.041	52.940	1,3	700
Canarias						
Pasajeros	1.382.835	65,3	546.224	5.300.229	-12,8	-781.229
Aeronaves	13.851	20,7	2.373	65.972	3,8	2.426
Balears (Illes)						
Pasajeros	2.050.575	109,6	1.072.462	6.560.997	83,5	2.985.942
Aeronaves	18.130	52,0	6.199	62.267	69,5	25.525
Cataluña						
Pasajeros	1.479.309	159,5	909.263	4.597.126	-11,5	-599.665
Aeronaves	10.854	54,2	3.816	39.207	-8,1	-3.462
C. Valenciana						
Pasajeros	769.356	104,3	392.692	2.297.234	-6,0	-147.030
Aeronaves	6.551	39,7	1.861	21.777	0,1	24
Andalucía						
Pasajeros	993.118	108,3	516.247	3.201.635	0,5	17.454
Aeronaves	8.568	42,5	2.555	32.713	12,6	3.673

Fuente: SAETA a partir de datos de Aeropuertos Españoles y Navegación Aérea (AENA)