



Informe mensual de coyuntura del movimiento aeroportuario de Andalucía

Nº 164 • AGOSTO 20

Coyuntura turística de Andalucía



INFORME MENSUAL DE COYUNTURA DEL MOVIMIENTO AEROPORTUARIO DE ANDALUCÍA

Publicación Oficial de la Consejería de Turismo, Regeneración, Justicia y Administración Local

COLECCIÓN

Coyuntura turística de Andalucía

EDITA

Consejería de Turismo, Regeneración, Justicia y Administración Local

C/ Juan Antonio de Vizarrón s/n

41092 Sevilla

Formulario de contacto:

https://juntadeandalucia.es/organismos/turismoregeneracionjusticiayadministracionlocal/servicios/app/csu-peticion.html?cat_servicio_id=22

ELABORA

Empresa Pública para la Gestión del Turismo y del Deporte de Andalucía.

C/ Compañía nº 40

29008, Málaga

T. 951 299 300 Fax. 951 299 365

Correo e.: saeta@andalucia.org

Depósito Legal:

ISSN: 1696-1315

Publicado en Sevilla (España)

Publicación electrónica mensual (12 números al año) disponible a texto completo en la página web de la Consejería de Turismo, Regeneración, Justicia y Administración Local e indizada en el catálogo del Centro de Documentación y Publicaciones

<https://www.juntadeandalucia.es/cultura/idea/opacidea/abnetcl.cgi?SUBC=210701>

Los contenidos de esta publicación pueden ser reproducidos siempre que se indique la fuente.

INDICE DE CONTENIDOS

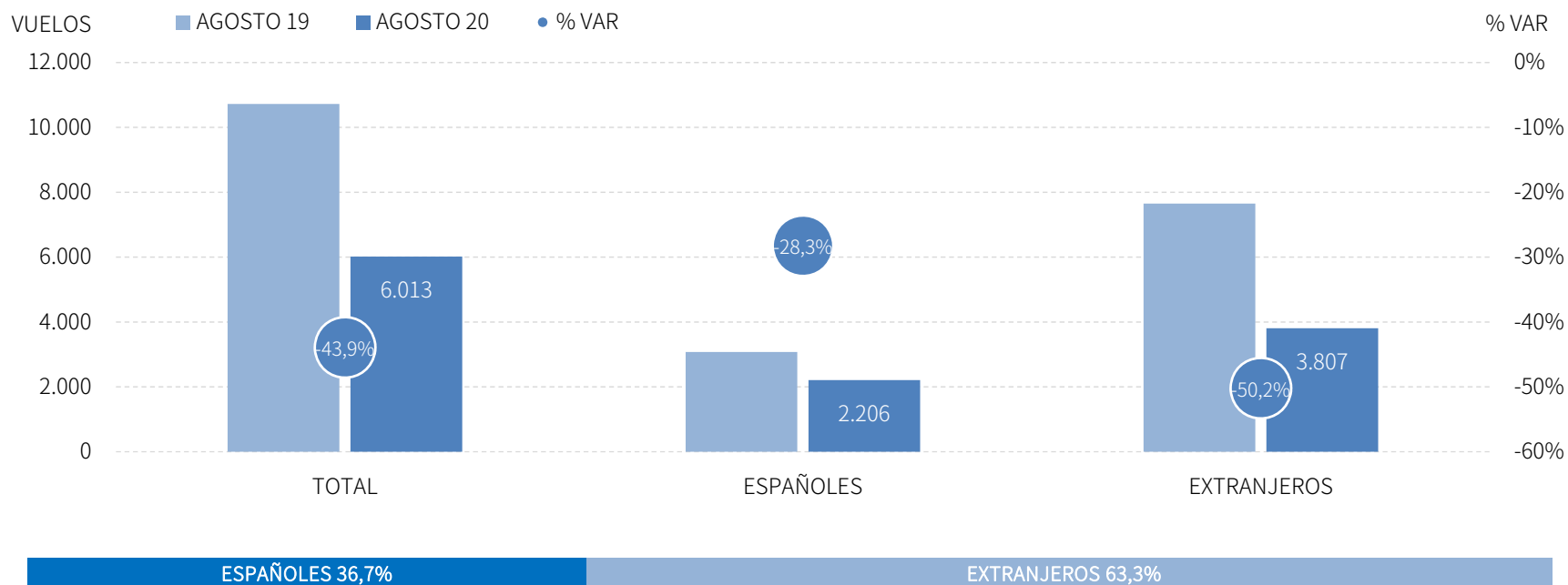
- Principales claves
- Análisis mensual: vuelos, pasajeros, evolución, posición Andalucía, resultados provinciales.
- Análisis acumulado: vuelos, pasajeros, evolución, posición Andalucía, resultados provinciales.
- Previsiones a tres meses vista
- Anexo de tablas

PRINCIPALES CLAVES

- Las medidas de confinamiento que se han establecido para frenar el avance de la pandemia por el **Covid-19** (desde mediados de marzo se prohíben la mayoría de los vuelos entre aeropuertos del territorio nacional, y a partir de las 0.00 horas del 23 de marzo se restringe el acceso de viajeros por las fronteras exteriores de España) han tenido su reflejo en los resultados del presente informe, observándose igualmente una ligera recuperación a partir de la apertura de fronteras tras el fin del Estado de Alarma, a partir del 21 de Junio.
- Los aeropuertos andaluces han recibido 6.013 vuelos en **agosto** de 2020, lo que supone un descenso del 43,9% respecto al mismo mes del año anterior, y se han registrado 476.871 llegadas de pasajeros, un descenso del -69,2% respecto al mes de agosto de 2019. La caída de pasajeros procedentes de aeropuertos nacionales se sitúa en el -47,1%, y la de internacionales alcanza el -76,6%.
- En el **acumulado enero-agosto**, los aeropuertos andaluces han recibido 29 mil vuelos, que suponen la llegada de 3,2 millones pasajeros, un descenso del -69,5% respecto al mismo periodo de 2019. Este resultado es producto de las caídas registradas tanto por el mercado nacional, que ha experimentado una tasa de variación del -60,8%, como del internacional (-72,8%).
- Los descensos registrados a partir de marzo, han neutralizado los crecimientos registrados en los dos primeros meses del año, arrojando una tasa de **descenso sin precedentes**. Asimismo, los resultados negativos registrados en los aeropuertos andaluces, tanto en agosto como en el acumulado enero-agosto, se observan en igual medida en todos los aeropuertos nacionales.
- Las **previsiones**, basadas en la reservas de slots por parte de las compañías aéreas, muestran un descenso aproximado del -59,7% para el acumulado enero-octubre.

LLEGADAS DE VUELOS

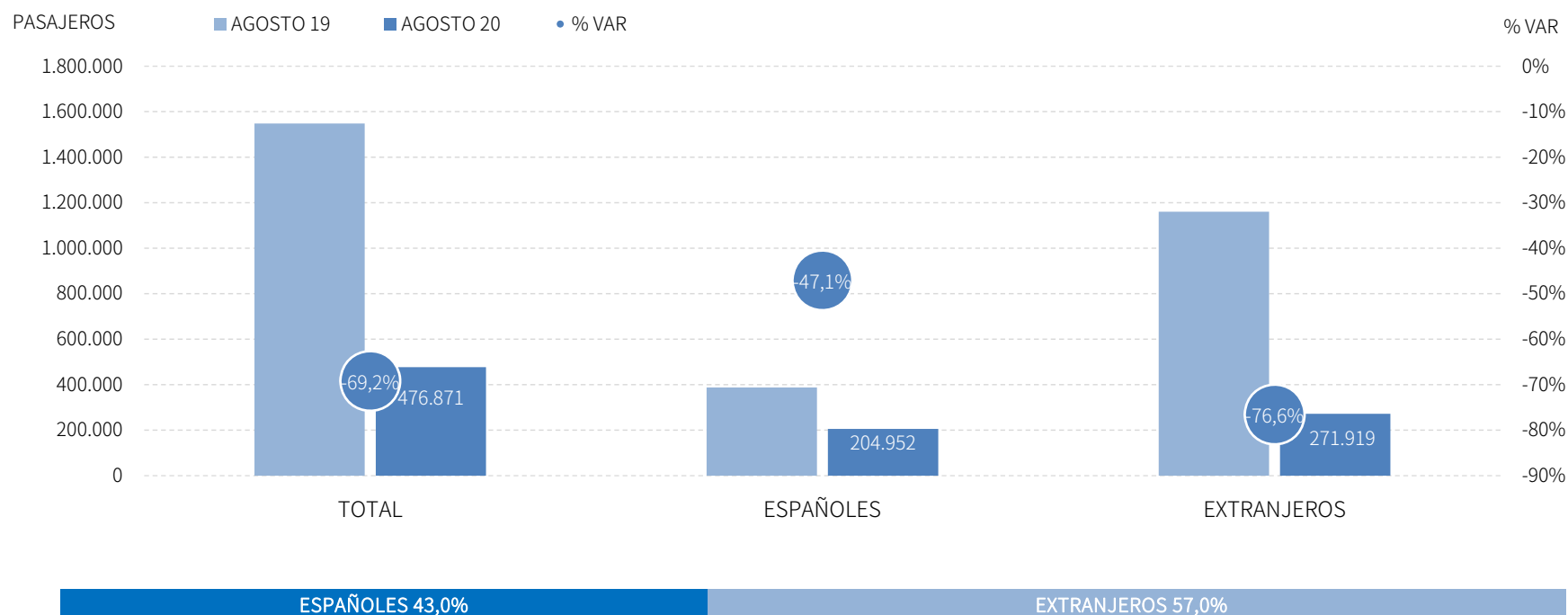
Los aeropuertos andaluces han recibido 6.013 vuelos en agosto de 2020, lo que supone un descenso del -43,9% respecto al mismo mes del año anterior. En este mes, los vuelos nacionales decrecen un -28,3%, mientras que el mercado internacional registra una caída del -50,2%.



Fuente: SAETA a partir de datos de Aeropuertos Españoles y Navegación Aérea (AENA)

LLEGADAS DE PASAJEROS

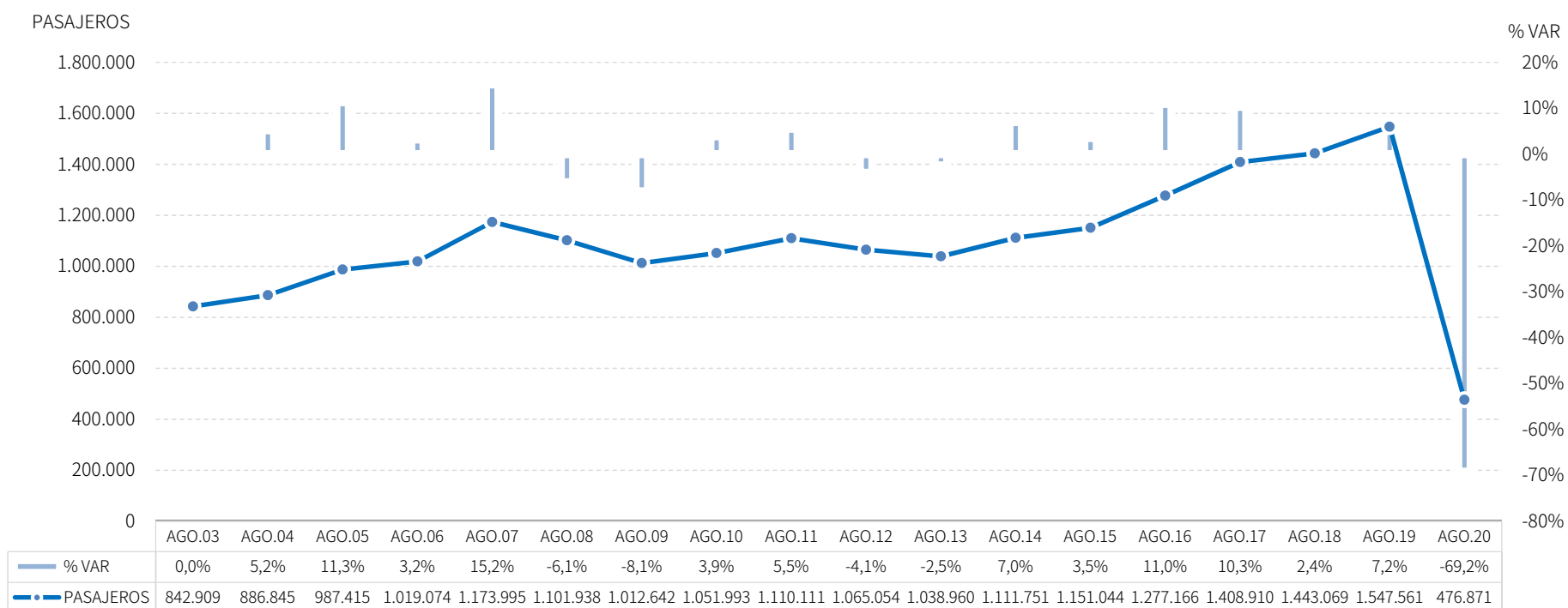
Estos vuelos suponen la llegada de 477 mil pasajeros, un descenso del -69,2% respecto al mes de agosto de 2019. Este resultado negativo se observa sobre todo en las llegadas desde aeropuertos internacionales, que ha experimentado una tasa de variación del -76,6%, mientras las nacionales han descendido en menor medida (-47,1%).



Fuente: SAETA a partir de datos de Aeropuertos Españoles y Navegación Aérea (AENA)

EVOLUCIÓN LLEGADAS DE PASAJEROS

Estos resultados suponen el peor mes de agosto de la serie disponible, tanto en términos absolutos como relativos. El siguiente gráfico muestra con claridad lo excepcional de esta situación.



Fuente: SAETA a partir de datos de Aeropuertos Españoles y Navegación Aérea (AENA)

POSICIÓN ANDALUCÍA: LLEGADAS DE PASAJEROS

Andalucía ocupa la quinta posición en el ranking de llegadas de pasajeros de España con una cuota del 11,3%, mostrando un descenso similar a la media nacional en este mes.

Total llegadas		AGOSTO 20	% VAR	CUOTA
1	Baleares	978.113	-68,4%	23,1%
2	Canarias	836.611	-56,8%	19,8%
3	Madrid	678.768	-76,5%	16,0%
4	Cataluña	570.046	-80,5%	13,5%
5	Andalucía	476.871	-69,2%	11,3%
6	C. Valenciana	376.664	-69,9%	8,9%
Total	España	4.235.739	-70,6%	100,0%

Llegadas procedentes de aeropuertos españoles		AGOSTO 20	% VAR	CUOTA
1	Canarias	591.187	-34,7%	24,7%
2	Baleares	513.526	-31,1%	21,4%
3	Madrid	383.860	-48,1%	16,0%
4	Cataluña	308.177	-52,2%	12,9%
5	Andalucía	204.952	-47,1%	8,6%
6	C. Valenciana	115.866	-39,5%	4,8%
Total	España	2.397.042	-41,9%	100,0%

Llegadas procedentes de aeropuertos extranjeros		AGOSTO 20	% VAR	CUOTA
1	Baleares	464.587	-80,2%	25,3%
2	Madrid	294.908	-86,3%	16,0%
3	Andalucía	271.919	-76,6%	14,8%
4	Cataluña	261.869	-88,5%	14,2%
5	C. Valenciana	260.798	-75,4%	14,2%
6	Canarias	245.424	-76,2%	13,3%
Total	España	1.838.697	-82,1%	100,0%

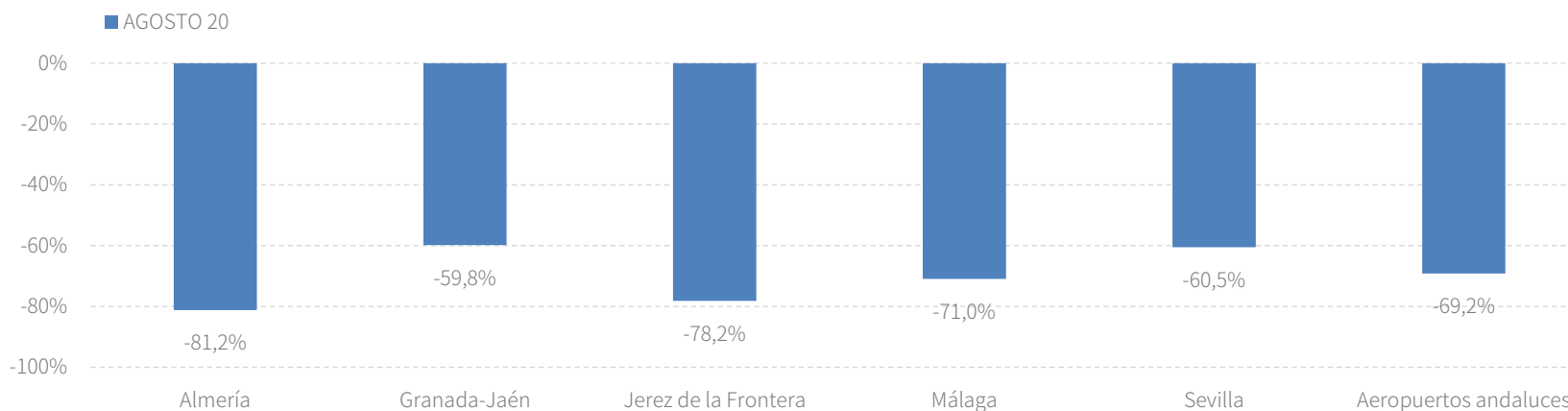
Fuente: SAETA a partir de datos de Aeropuertos Españoles y Navegación Aérea (AENA)

RESULTADOS PROVINCIALES

En agosto de 2020, las llegadas de pasajeros a todos los aeropuertos andaluces muestran descensos generalizados.

AGOSTO 20	VUELOS	% VAR	CUOTA	PASAJEROS	% VAR	CUOTA
Almería	198	-57,2%	3,3%	11.587	-81,2%	2,4%
Granada-Jaén	226	-41,6%	3,8%	20.967	-59,8%	4,4%
Jerez de la Frontera	209	-54,4%	3,5%	13.863	-78,2%	2,9%
Málaga	4.005	-44,9%	66,6%	306.733	-71,0%	64,3%
Sevilla	1.375	-36,0%	22,9%	123.721	-60,5%	25,9%
Aeropuertos andaluces	6.013	-43,9%	100,0%	476.871	-69,2%	100,0%

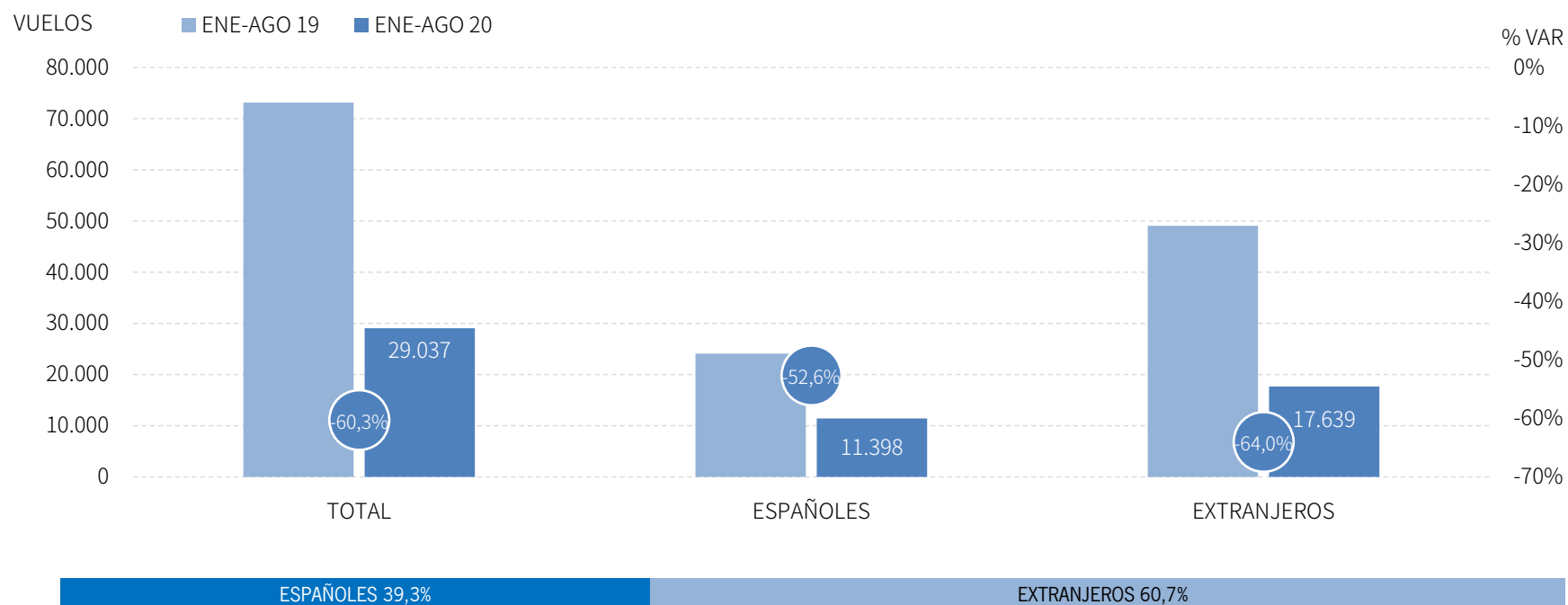
Fuente: SAETA a partir de datos de Aeropuertos Españoles y Navegación Aérea (AENA)



Fuente: SAETA a partir de datos de Aeropuertos Españoles y Navegación Aérea (AENA)

LLEGADAS DE VUELOS

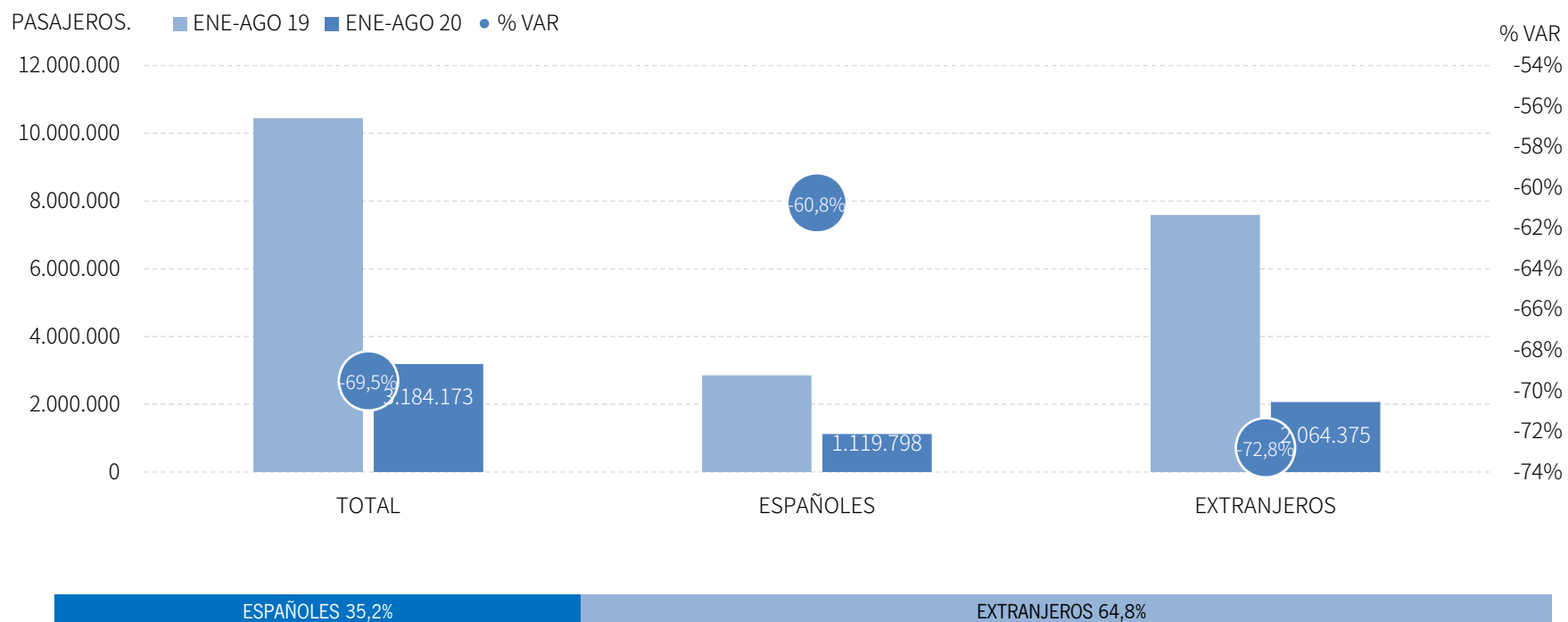
Los aeropuertos andaluces han recibido algo más de 29 mil vuelos en el acumulado enero-agosto de 2020, lo que supone un descenso del -60,3% respecto al mismo periodo del año anterior. En este acumulado, los vuelos nacionales decrecen un -52,6%, mientras que el mercado internacional registra un decremento del -64,0%.



Fuente: SAETA a partir de datos de Aeropuertos Españoles y Navegación Aérea (AENA)

LLEGADAS DE PASAJEROS

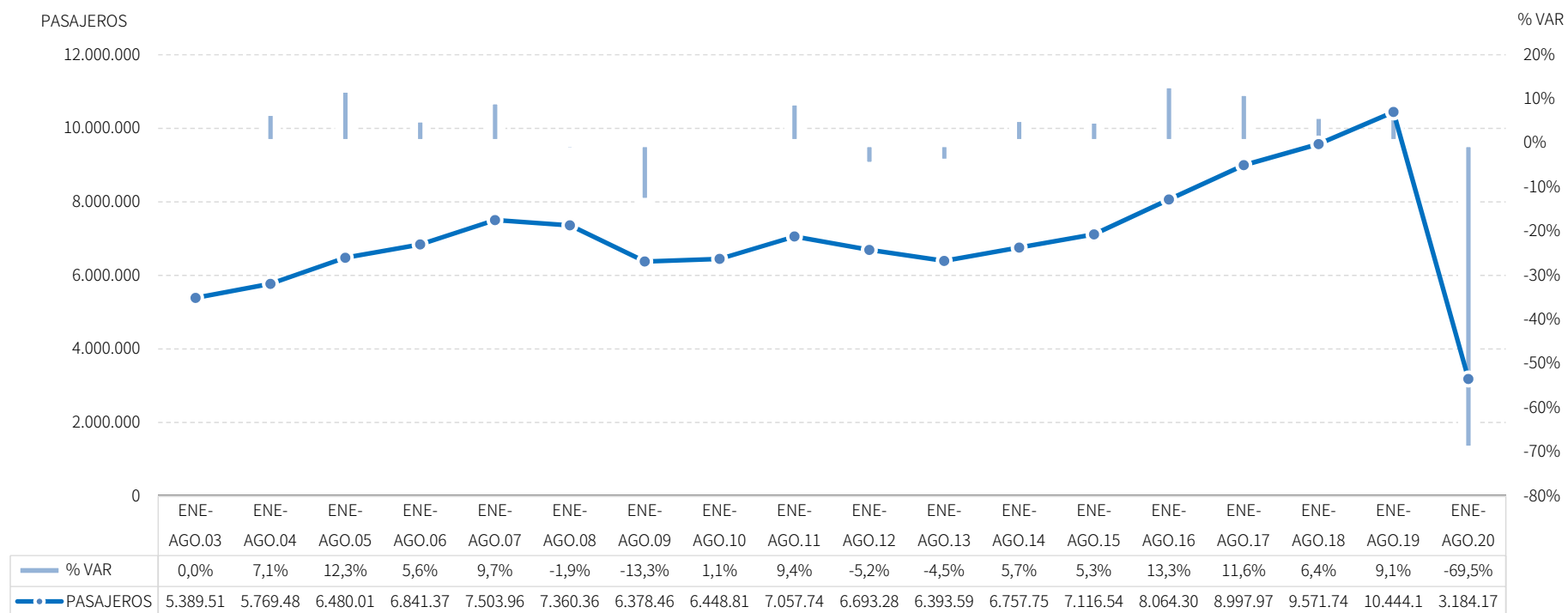
Estos vuelos suponen la llegada de algo más de 3,2 millones de pasajeros, un descenso del -69,5% respecto al mismo periodo de 2019. Este resultado es producto de las caídas registradas tanto por el mercado nacional, que ha experimentado una tasa de variación del -60,8%, como del internacional (-72,8%).



Fuente: SAETA a partir de datos de Aeropuertos Españoles y Navegación Aérea (AENA)

EVOLUCIÓN LLEGADAS DE PASAJEROS

Los descensos registrados a partir del mes de marzo, han neutralizado los crecimientos registrados en los dos primeros meses del año, arrojando una tasa de descenso sin precedentes.



Fuente: SAETA a partir de datos de Aeropuertos Españoles y Navegación Aérea (AENA)

POSICIÓN ANDALUCÍA (PASAJEROS)

Andalucía ocupa la quinta posición en el ranking de llegadas de pasajeros en España con una cuota del 10,9%, decreciendo con similar intensidad que la media nacional en este acumulado, tanto en las llegadas procedentes de aeropuertos nacionales como en las procedentes del extranjero.

Total llegadas		ENE-AGO 20	% VAR	CUOTA
1	Madrid	6.825.850	-66,7%	23,5%
2	Canarias	6.081.458	-58,8%	20,9%
3	Cataluña	5.196.791	-72,5%	17,9%
4	Baleares	3.575.055	-76,2%	12,3%
5	Andalucía	3.184.173	-69,5%	10,9%
6	C. Valenciana	2.444.264	-69,6%	8,4%
Total	España	29.100.131	-68,7%	100,0%

Llegadas procedentes de aeropuertos españoles		ENE-AGO 20	% VAR	CUOTA
1	Canarias	2.837.307	-52,8%	24,1%
2	Madrid	2.178.028	-60,8%	18,5%
3	Baleares	1.952.760	-55,5%	16,6%
4	Cataluña	1.738.117	-63,2%	14,8%
5	Andalucía	1.119.798	-60,8%	9,5%
6	C. Valenciana	523.485	-60,8%	4,4%
Total	España	11.764.302	-58,9%	100,0%

Llegadas procedentes de aeropuertos extranjeros		ENE-AGO 20	% VAR	CUOTA
1	Madrid	4.647.822	-68,9%	26,8%
2	Cataluña	3.458.674	-75,6%	20,0%
3	Canarias	3.244.151	-63,0%	18,7%
4	Andalucía	2.064.375	-72,8%	11,9%
5	C. Valenciana	1.920.779	-71,3%	11,1%
6	Baleares	1.622.295	-84,8%	9,4%
Total	España	17.335.829	-73,0%	100,0%

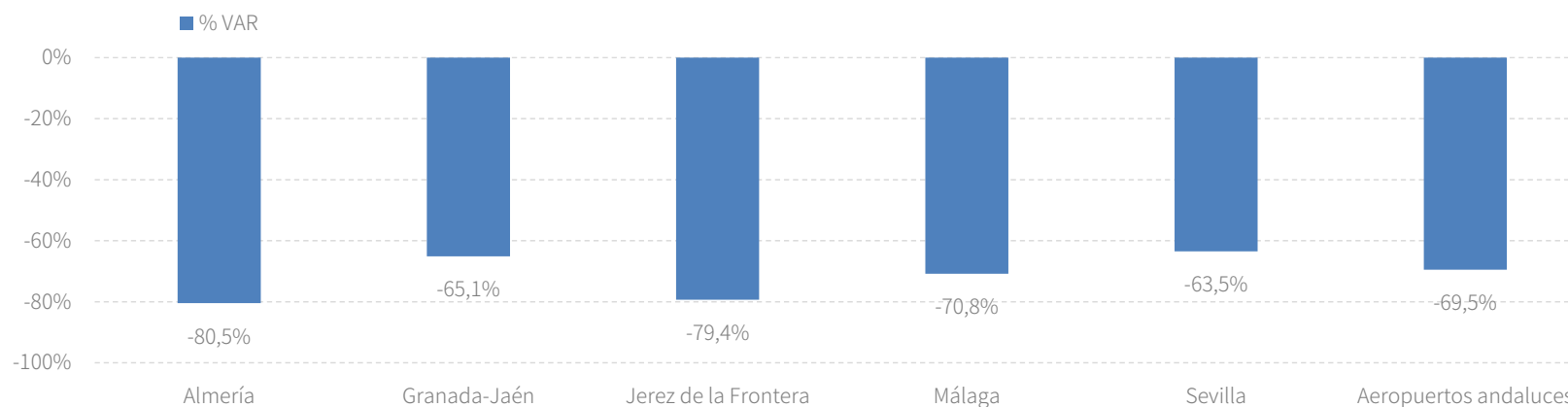
Fuente: SAETA a partir de datos de Aeropuertos Españoles y Navegación Aérea (AENA)

RESULTADOS PROVINCIALES

En el periodo enero-agosto de 2020, todos los aeropuertos andaluces presentan resultados negativos en llegadas tanto de vuelos como de pasajeros.

ENE-AGO 20	VUELOS	% VAR	CUOTA	PASAJEROS	% VAR	CUOTA
Almería	976	-67,9%	3,4%	67.885	-80,5%	2,1%
Granada-Jaén	1.447	-55,7%	5,0%	142.546	-65,1%	4,5%
Jerez de la Frontera	888	-68,4%	3,1%	79.962	-79,4%	2,5%
Málaga	17.879	-61,7%	61,6%	1.989.615	-70,8%	62,5%
Sevilla	7.843	-54,6%	27,0%	904.148	-63,5%	28,4%
Aeropuertos andaluces	29.037	-60,3%	100,0%	3.184.173	-69,5%	100,0%

Fuente: SAETA a partir de datos de Aeropuertos Españoles y Navegación Aérea (AENA)



Fuente: SAETA a partir de datos de Aeropuertos Españoles y Navegación Aérea (AENA)

PREVISIONES

Las previsiones de reservas de slots para el acumulado enero-octubre muestran un descenso del -59,7% en el total de aeropuertos andaluces.

Andalucía	Septiembre 2020		Octubre 2020		Noviembre 2020		Acumulado Ene. - Oct.	Var. del acumulado Ene. - Oct. %
	Pred.	% var	Pred.	% var	Pred.	% var		
Aeronaves								
Españoles	1.799	-43,1	1.383	-48,2	-	-	14.580	-51,2
Extranjeros	2.563	-64,1	2.243	-60,6	-	-	22.445	-63,7
CBC´s	2.175	-54,6	1.699	-56,2	-	-	22.962	-59,9
Tradicionales	2.187	-60,4	1.927	-56,9	-	-	14.063	-59,3
Total	4.362	-57,7	3.626	-56,6	-	-	37.025	-59,7

Fuente: SAETA a partir de datos de Aeropuertos Españoles y Navegación Aérea (AENA)

Aeropuertos de Andalucía	Septiembre 2020		Octubre 2020		Noviembre 2020		Acumulado Ene. - Oct.	Var. del acumulado Ene. - Oct. %
	Pred.	% var	Pred.	% var	Pred.	% var		
Aeronaves								
Almería	168	-64,4	126	-62,0	-	-	1.270	-66,9
Granada-Jaén	212	-51,7	141	-61,9	-	-	1.800	-55,8
Jerez de la Fra.	120	-71,2	137	-60,7	-	-	1.145	-68,0
Málaga	2.827	-57,6	2.380	-55,0	-	-	23.086	-60,6
Sevilla	1.035	-55,4	842	-58,3	-	-	9.720	-55,1

Fuente: SAETA a partir de datos de Aeropuertos Españoles y Navegación Aérea (AENA)

ANEXO DE TABLAS

Aeropuertos andaluces

Andalucía	Agosto 20	Variación mensual		Acumulado Ene-Ago.20	Var. del acumulado	
		%	Ago.20/Ago.19 Diferencias		%	Ene-Ago.20/Ene-Ago.19 Diferencias
Pasajeros						
Españoles	204.952	-47,1	-182.407	1.119.798	-60,8	-1.733.542
Extranjeros	271.919	-76,6	-888.283	2.064.375	-72,8	-5.526.451
CBC ´s	366.293	-69,0	-814.338	2.438.926	-69,6	-5.573.734
Tradicionales	110.578	-69,9	-256.352	745.247	-69,4	-1.686.259
Total	476.871	-69,2	-1.070.690	3.184.173	-69,5	-7.259.993
Aeronaves						
Españoles	2.206	-28,3	-869	11.398	-52,6	-12.673
Extranjeros	3.807	-50,2	-3.840	17.639	-64,0	-31.402
CBC ´s	4.280	-39,5	-2.790	19.088	-60,7	-29.471
Tradicionales	1.733	-52,5	-1.919	9.949	-59,5	-14.604
Total	6.013	-43,9	-4.709	29.037	-60,3	-44.075
Cuota nacional (pasajeros)						
Españoles	8,6	--	-0,8	9,5	--	-0,5
Extranjeros	14,8	--	3,5	11,9	--	0,1
CBC ´s	13,9	--	0,2	15,0	--	0,3
Tradicionales	6,9	--	0,5	5,8	--	-0,5
Total	11,3	--	0,5	10,9	--	-0,3

Fuente: SAETA a partir de datos de Aeropuertos Españoles y Navegación Aérea (AENA)

Aeropuerto de Almería

Aeropuerto de Almería	Agosto 20	Variación mensual		Acumulado Ene-Ago.20	Var. del acumulado	
		%	Ago.20/Ago.19 Diferencias		%	Ene-Ago.20/Ene-Ago.19 Diferencias
Pasajeros						
Españoles	6.736	-51,9	-7.258	46.931	-66,4	-92.544
Extranjeros	4.851	-89,9	-42.943	20.954	-89,9	-186.969
CBC ´s	6.005	-83,6	-30.662	24.653	-85,7	-147.193
Tradicionales	5.582	-77,8	-19.539	43.232	-75,4	-132.320
Total	11.587	-81,2	-50.201	67.885	-80,5	-279.513
Aeronaves						
Españoles	108	-31,2	-49	739	-55,9	-935
Extranjeros	90	-70,6	-216	237	-82,6	-1.127
CBC ´s	95	-57,0	-126	239	-77,2	-807
Tradicionales	103	-57,4	-139	737	-63,0	-1.255
Total	198	-57,2	-265	976	-67,9	-2.062

Fuente: SAETA a partir de datos de Aeropuertos Españoles y Navegación Aérea (AENA)

Aeropuerto de Granada-Jaén

Aeropuerto de Granada-Jaén	Agosto 20	Variación mensual Ago.20/Ago.19		Acumulado Ene-Ago.20	Var. del acumulado Ene-Ago.20/Ene-Ago.19	
		%	Diferencias		%	Diferencias
Pasajeros						
Españoles	20.940	-49,4	-20.441	123.575	-62,2	-203.727
Extranjeros	27	-99,8	-10.808	18.971	-76,8	-62.648
CBC´s	16.131	-60,7	-24.881	103.801	-66,1	-202.376
Tradicionales	4.836	-56,8	-6.368	38.745	-62,3	-63.999
Total	20.967	-59,8	-31.249	142.546	-65,1	-266.375
Aeronaves						
Españoles	223	-26,9	-82	1.269	-52,4	-1.397
Extranjeros	3	-96,3	-79	178	-70,4	-424
CBC´s	150	-38,3	-93	854	-55,3	-1.056
Tradicionales	76	-47,2	-68	593	-56,3	-765
Total	226	-41,6	-161	1.447	-55,7	-1.821

Fuente: SAETA a partir de datos de Aeropuertos Españoles y Navegación Aérea (AENA)

Aeropuerto de Jerez de la Frontera

Aeropuerto de Jerez de la Frontera	Agosto 20	Variación mensual Ago.20/Ago.19		Acumulado Ene-Ago.20	Var. del acumulado Ene-Ago.20/Ene-Ago.19	
		%	Diferencias		%	Diferencias
Pasajeros						
Españoles	9.224	-65,8	-17.778	56.748	-70,7	-137.132
Extranjeros	4.639	-87,3	-31.969	23.214	-88,0	-170.532
CBC´s	7.464	-77,9	-26.384	40.292	-78,7	-148.889
Tradicionales	6.399	-78,5	-23.363	39.670	-80,0	-158.775
Total	13.863	-78,2	-49.747	79.962	-79,4	-307.664
Aeronaves						
Españoles	112	-47,9	-103	603	-61,0	-944
Extranjeros	97	-60,1	-146	285	-77,4	-976
CBC´s	85	-58,5	-120	317	-72,7	-844
Tradicionales	124	-51,0	-129	571	-65,3	-1.076
Total	209	-54,4	-249	888	-68,4	-1.920

Fuente: SAETA a partir de datos de Aeropuertos Españoles y Navegación Aérea (AENA)

Aeropuerto de Málaga

Aeropuerto de Málaga	Agosto 20	Variación mensual Ago.20/Ago.19		Acumulado Ene-Ago.20	Var. del acumulado Ene-Ago.20/Ene-Ago.19	
		%	Diferencias		%	Diferencias
Pasajeros						
Españoles	83.591	-43,7	-64.766	405.615	-59,1	-585.156
Extranjeros	223.142	-75,4	-685.030	1.584.000	-72,8	-4.248.983
CBC´s	227.280	-71,6	-572.198	1.469.813	-71,7	-3.728.205
Tradicionales	79.453	-69,1	-177.598	519.802	-68,0	-1.105.934
Total	306.733	-71,0	-749.796	1.989.615	-70,8	-4.834.139
Aeronaves						
Españoles	956	-23,8	-298	4.426	-52,0	-4.792
Extranjeros	3.049	-49,3	-2.963	13.453	-64,1	-24.036
CBC´s	2.797	-41,7	-2.001	11.436	-63,3	-19.683
Tradicionales	1.208	-51,1	-1.260	6.443	-58,7	-9.145
Total	4.005	-44,9	-3.261	17.879	-61,7	-28.828

Fuente: SAETA a partir de datos de Aeropuertos Españoles y Navegación Aérea (AENA)

Aeropuerto de Sevilla

Aeropuerto de Sevilla	Agosto 20	Variación mensual Ago.20/Ago.19		Acumulado Ene-Ago.20	Var. del acumulado Ene-Ago.20/Ene-Ago.19	
		%	Diferencias		%	Diferencias
Pasajeros						
Españoles	84.461	-46,1	-72.164	486.926	-59,5	-714.958
Extranjeros	39.260	-75,0	-117.533	417.222	-67,3	-857.325
CBC´s	109.413	-59,4	-160.213	800.367	-62,7	-1.347.071
Tradicionales	14.308	-67,3	-29.484	103.781	-68,5	-225.212
Total	123.721	-60,5	-189.697	904.148	-63,5	-1.572.283
Aeronaves						
Españoles	807	-29,5	-337	4.360	-51,3	-4.600
Extranjeros	568	-43,4	-436	3.483	-58,2	-4.840
CBC´s	1.153	-28,1	-450	6.242	-53,1	-7.081
Tradicionales	222	-59,3	-323	1.601	-59,6	-2.359
Total	1.375	-36,0	-773	7.843	-54,6	-9.440

Fuente: SAETA a partir de datos de Aeropuertos Españoles y Navegación Aérea (AENA)

Aeropuertos de las principales CC.AA. Turísticas

Principales CC.AA. Turísticas	Agosto 20	Variación mensual		Acumulado Ene-Ago.20	Var. del acumulado	
		Ago.20/Ago.19	Diferencias		Ene-Ago.20/Ene-Ago.19	Diferencias
		%			%	
España						
Pasajeros	4.235.739	-70,6	-10.157.293	29.100.131	-68,7	-63.839.642
CBC´s	2.641.840	-69,5	-6.025.083	16.264.799	-70,3	-38.406.986
Tradicionales	1.593.899	-72,2	-4.132.210	12.835.332	-66,5	-25.432.656
Aeronaves	51.470	-47,5	-46.623	265.598	-59,9	-395.921
CBC´s	28.508	-44,4	-22.781	125.727	-62,2	-206.881
Tradicionales	22.962	-50,9	-23.842	139.871	-57,5	-189.040
Madrid (C. de)						
Pasajeros	678.768	-76,5	-2.209.192	6.825.850	-66,7	-13.674.156
Aeronaves	6.667	-62,5	-11.103	52.235	-61,2	-82.467
Canarias						
Pasajeros	836.611	-56,8	-1.098.810	6.081.458	-58,8	-8.693.940
Aeronaves	11.478	-29,7	-4.843	63.546	-49,8	-63.119
Balears (Illes)						
Pasajeros	978.113	-68,4	-2.117.446	3.575.055	-76,2	-11.455.403
Aeronaves	11.931	-44,7	-9.653	36.742	-65,7	-70.350
Cataluña						
Pasajeros	570.046	-80,5	-2.352.879	5.196.791	-72,5	-13.710.854
Aeronaves	7.038	-59,2	-10.220	42.669	-63,9	-75.477
C. Valenciana						
Pasajeros	376.664	-69,9	-874.042	2.444.264	-69,6	-5.585.665
Aeronaves	4.690	-43,7	-3.641	21.753	-60,6	-33.491
Andalucía						
Pasajeros	476.871	-69,2	-1.070.690	3.184.173	-69,5	-7.259.993
Aeronaves	6.013	-43,9	-4.709	29.037	-60,3	-44.075

Fuente: SAETA a partir de datos de Aeropuertos Españoles y Navegación Aérea (AENA)