



Informe mensual de coyuntura del movimiento aeroportuario de Andalucía

Nº 184 • ABRIL - 2022

Coyuntura turística de Andalucía



INFORME MENSUAL DE COYUNTURA DEL MOVIMIENTO AEROPORTUARIO DE ANDALUCÍA

Publicación Oficial de la Consejería de Turismo, Regeneración, Justicia y Administración Local

COLECCIÓN

Coyuntura turística de Andalucía

EDITA

Consejería de Turismo, Regeneración, Justicia y Administración Local de la Junta de Andalucía

Plaza Nueva, 4

41001 Sevilla

NPU-1-10-220092-PDF

Formulario de contacto:

https://juntadeandalucia.es/organismos/turismoregeneracionjusticiayadministracionlocal/servicios/app/csu-peticion.html?cat_servicio_id=22

ELABORA

Empresa Pública para la Gestión del Turismo y del Deporte de Andalucía.

C/ Compañía nº 40

29008, Málaga

T. 951 299 300 Fax. 951 299 365

Correo e.: saeta@andalucia.org

Depósito Legal:

ISSN: 1696-1315

Publicado en Sevilla (España)

Publicación electrónica mensual (12 números al año) disponible a texto completo en la página web de la Consejería de Turismo, Regeneración, Justicia y Administración Local e indizada en el catálogo del Centro de Documentación y Publicaciones

<https://www.juntadeandalucia.es/cultura/idea/opacidea/abnetcl.cgi?SUBC=210701>

Los contenidos de esta publicación pueden ser reproducidos siempre que se indique la fuente.

INDICE DE CONTENIDOS

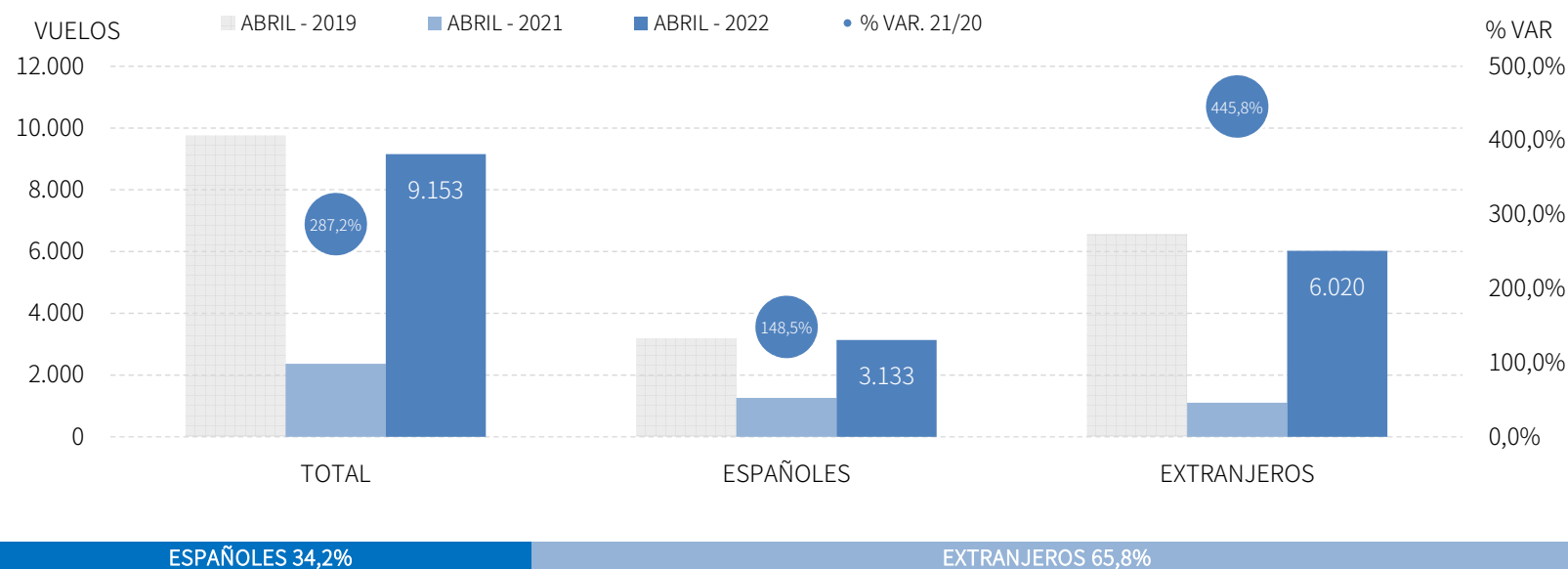
- Principales claves
- Análisis mensual: vuelos, pasajeros, evolución, posición Andalucía, resultados provinciales.
- Análisis acumulado: vuelos, pasajeros, evolución, posición Andalucía, resultados provinciales.
- Previsiones a tres meses vista
- Anexo de tablas

PRINCIPALES CLAVES

- En la valoración de los resultados presentados en este informe hay que tener en cuenta que, por motivos de contención de la pandemia provocada por el Covid-19, **la Semana Santa 2021 no se celebró con normalidad** en todo el territorio andaluz.
- Los **aeropuertos andaluces** han recibido 9.153 vuelos en **abril** de 2022, lo que supone un incremento del +287,2% respecto al mismo mes del año anterior, o lo que es lo mismo, 6.789 vuelos más, y se han registrado 1,25 llegadas de pasajeros, un aumento del +670,1% respecto al mes de abril de 2021, 1,1 millones de pasajeros más en términos absolutos.
- Asimismo, aún se observa una gran distancia entre los datos de llegadas de este mes y los **niveles registrados antes de la pandemia**, si bien es cierto que en el caso de llegadas procedentes de aeropuertos nacionales la distancia respecto a abril de 2019 es significativamente menor que la que muestran las operaciones internacionales (-2,1% frente a -15,0%).
- En el **acumulado del primer cuatrimestre del año**, los aeropuertos andaluces han recibido 26.857 vuelos, que suponen la llegada de 3,4 millones de pasajeros, un incremento del +594,0% respecto al mismo periodo de 2021. Este resultado es producto de la subida registrada tanto por el mercado nacional, que ha experimentado una tasa de variación del +332,5%, como del internacional, que registra un aumento del +892,0%. Todo ello en un contexto en el que la distancia hasta los niveles pre-pandemia aún es elevada.
- Las **previsiones**, basadas en la reservas de slots por parte de las compañías aéreas, muestran un incremento de vuelos del +107,1% para el acumulado enero-julio del año 2022, con mayor intensidad en las llegadas de pasajeros procedentes de aeropuertos internacionales, para los que se prevé un incremento del +131,3%.

LLEGADAS DE VUELOS

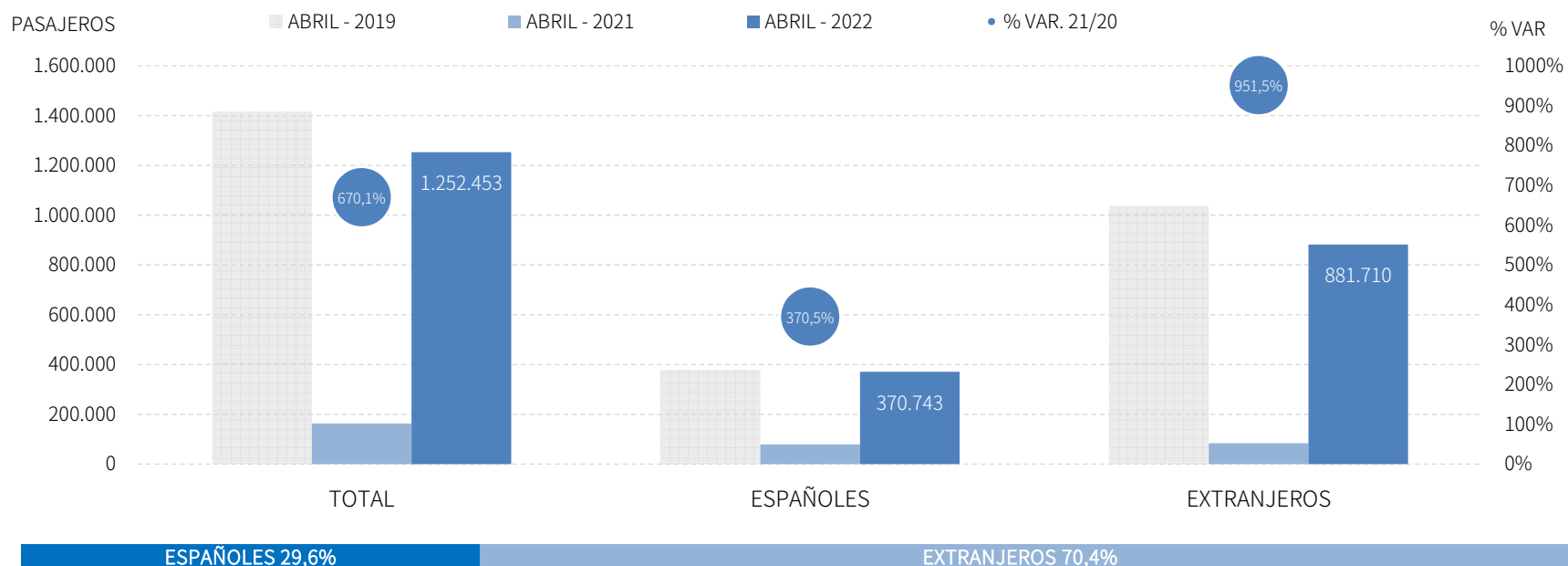
Los aeropuertos andaluces han recibido 9.153 vuelos en abril de 2022, un incremento relativo del +287,2%, aunque aún nos encontramos ligeramente por debajo de los niveles registrados en abril de 2019, en el que se registraron 9.759 vuelos. En este contexto, tanto los vuelos nacionales como, sobre todo, los internacionales, presentan elevadas tasas de crecimiento respecto al mismo mes del año 2021.



Fuente: SAETA a partir de datos de Aeropuertos Españoles y Navegación Aérea (AENA)

LLEGADAS DE PASAJEROS

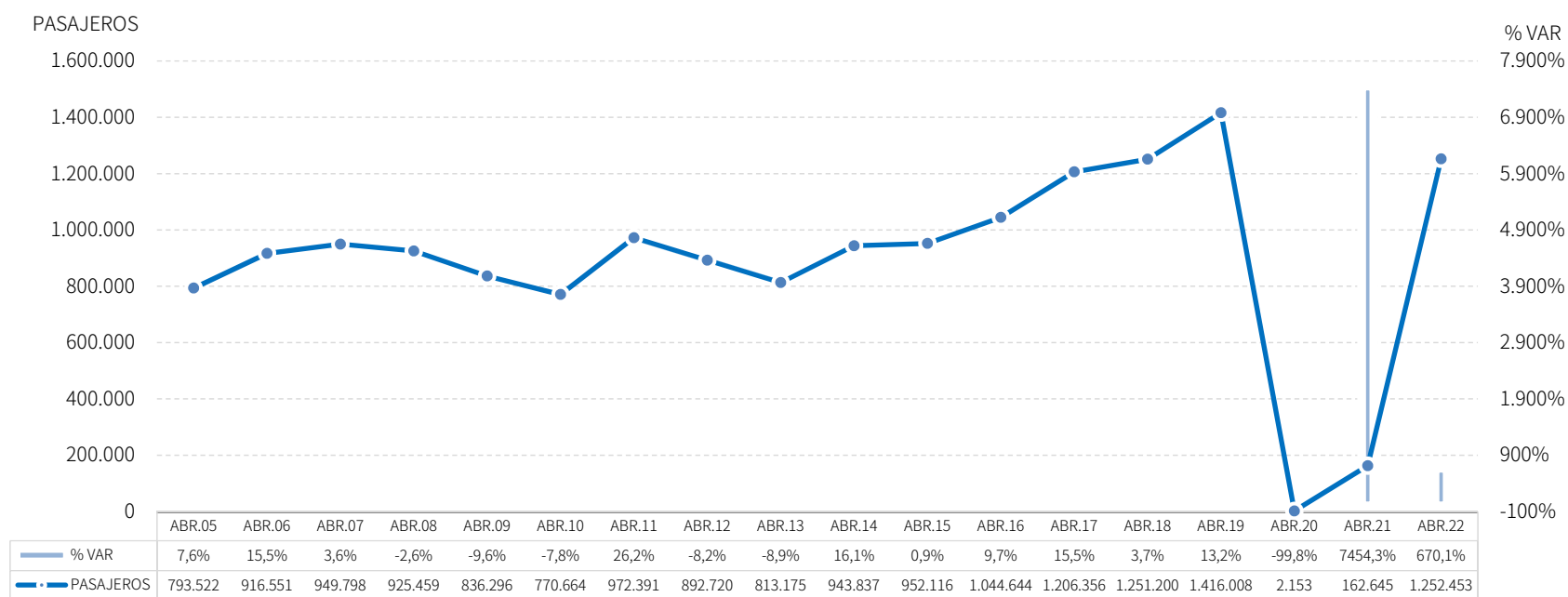
Estos vuelos suponen la llegada de 1.25 millones pasajeros, un incremento del +670,1%, aunque aún se sitúa un -11,6% por debajo de los 1,42 millones pasajeros recibidos en abril de 2019. Este resultado se observa igualmente en las llegadas desde aeropuertos nacionales e internacionales, aunque en el caso de los primeros la distancia respecto a marzo de 2019 es significativamente menor (-2,1% frente a -15,0%).



Fuente: SAETA a partir de datos de Aeropuertos Españoles y Navegación Aérea (AENA)

EVOLUCIÓN LLEGADAS DE PASAJEROS

Estos resultados muestran síntomas claros de recuperación, superando los niveles de abril de 2018.



Fuente: SAETA a partir de datos de Aeropuertos Españoles y Navegación Aérea (AENA)

POSICIÓN ANDALUCÍA: LLEGADAS DE PASAJEROS

Andalucía ocupa la quinta posición en el ranking de llegadas de pasajeros de España con una cuota del 12,2%, situándose en la misma posición en las llegadas nacionales e internacionales.

Total llegadas		ABRIL - 2022	% VAR	CUOTA
1	Madrid (C. de)	2.043.066	301,9%	19,9%
2	Cataluña	1.837.531	628,1%	17,9%
3	Canarias	1.830.424	356,5%	17,8%
4	Balears (Illes)	1.677.250	486,6%	16,3%
5	Andalucía	1.252.453	670,1%	12,2%
6	C. Valenciana	968.336	807,6%	9,4%
Total	España	10.274.888	463,7%	100,0%

Llegadas procedentes de aeropuertos españoles		ABRIL - 2022	% VAR	CUOTA
1	Canarias	720.312	144,6%	21,7%
2	Madrid (C. de)	540.429	143,3%	16,3%
3	Balears (Illes)	537.643	247,1%	16,2%
4	Cataluña	506.918	286,7%	15,2%
5	Andalucía	370.743	370,5%	11,1%
6	C. Valenciana	196.305	476,3%	5,9%
Total	España	3.325.502	228,8%	100,0%

Llegadas procedentes de aeropuertos extranjeros		ABRIL - 2022	% VAR	CUOTA
1	Madrid (C. de)	1.502.637	424,9%	21,6%
2	Cataluña	1.330.613	997,1%	19,1%
3	Balears (Illes)	1.139.607	769,7%	16,4%
4	Canarias	1.110.112	943,2%	16,0%
5	Andalucía	881.710	951,5%	12,7%
6	C. Valenciana	772.031	963,0%	11,1%
Total	España	6.949.386	756,5%	100,0%

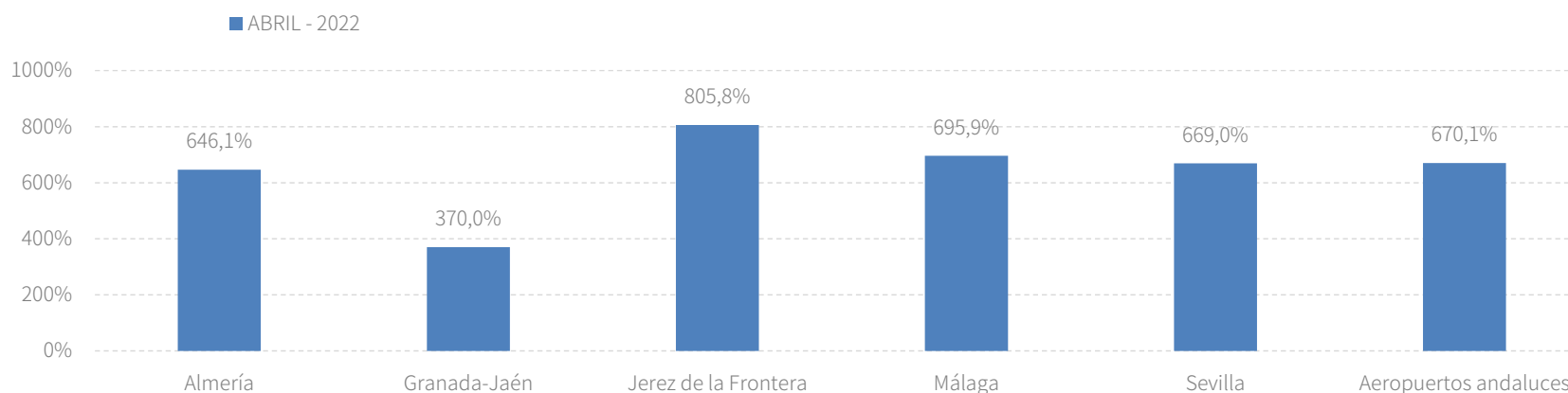
Fuente: SAETA a partir de datos de Aeropuertos Españoles y Navegación Aérea (AENA)

RESULTADOS PROVINCIALES

En abril de 2022, las llegadas de pasajeros a todos los aeropuertos andaluces muestran elevadas tasas de crecimiento, aunque aún se sitúan aún por debajo de los niveles de llegadas de años anteriores.

ABRIL - 2022	VUELOS	% VAR	CUOTA	PASAJEROS	% VAR	CUOTA
Almería	313	206,9%	3,4%	32.308	646,1%	2,6%
Granada-Jaén	318	158,5%	3,5%	38.382	370,0%	3,1%
Jerez de la Frontera	335	241,8%	3,7%	40.156	805,8%	3,2%
Málaga	5.956	310,2%	65,1%	839.022	695,9%	67,0%
Sevilla	2.095	329,3%	22,9%	300.885	669,0%	24,0%
Aeropuertos andaluces	9.153	287,2%	100,0%	1.252.453	670,1%	100,0%

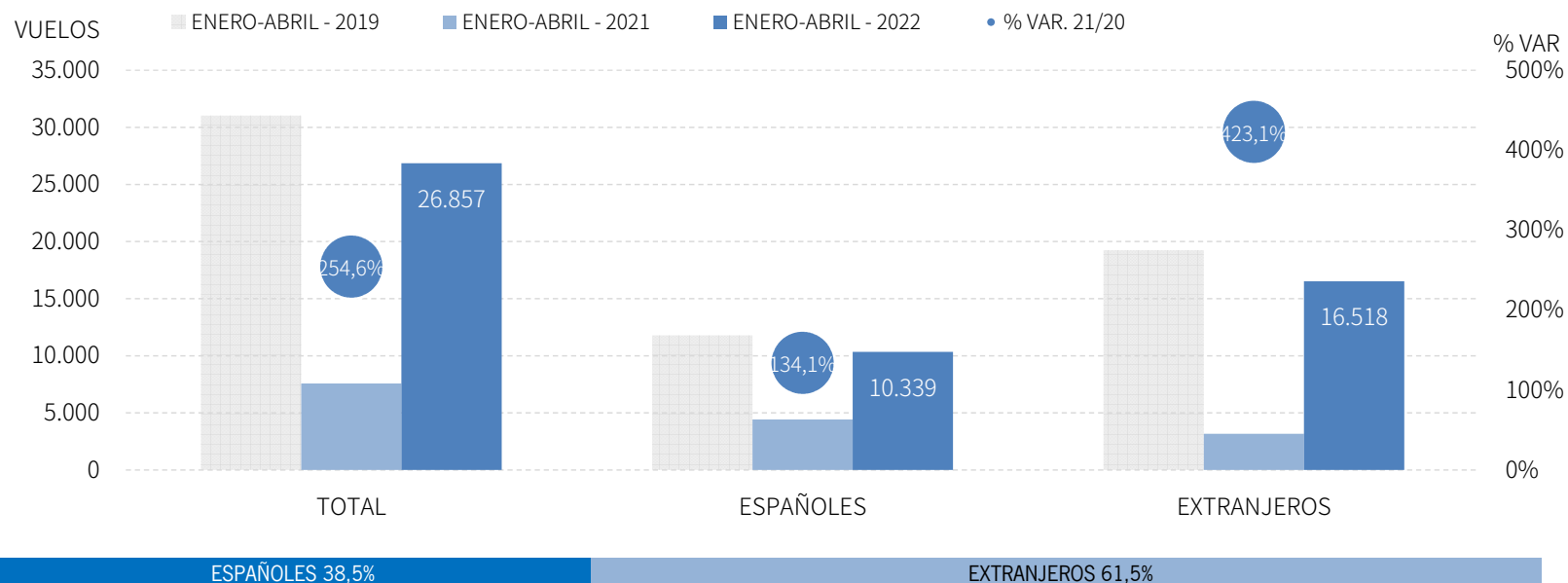
Fuente: SAETA a partir de datos de Aeropuertos Españoles y Navegación Aérea (AENA)



Fuente: SAETA a partir de datos de Aeropuertos Españoles y Navegación Aérea (AENA)

LLEGADAS DE VUELOS

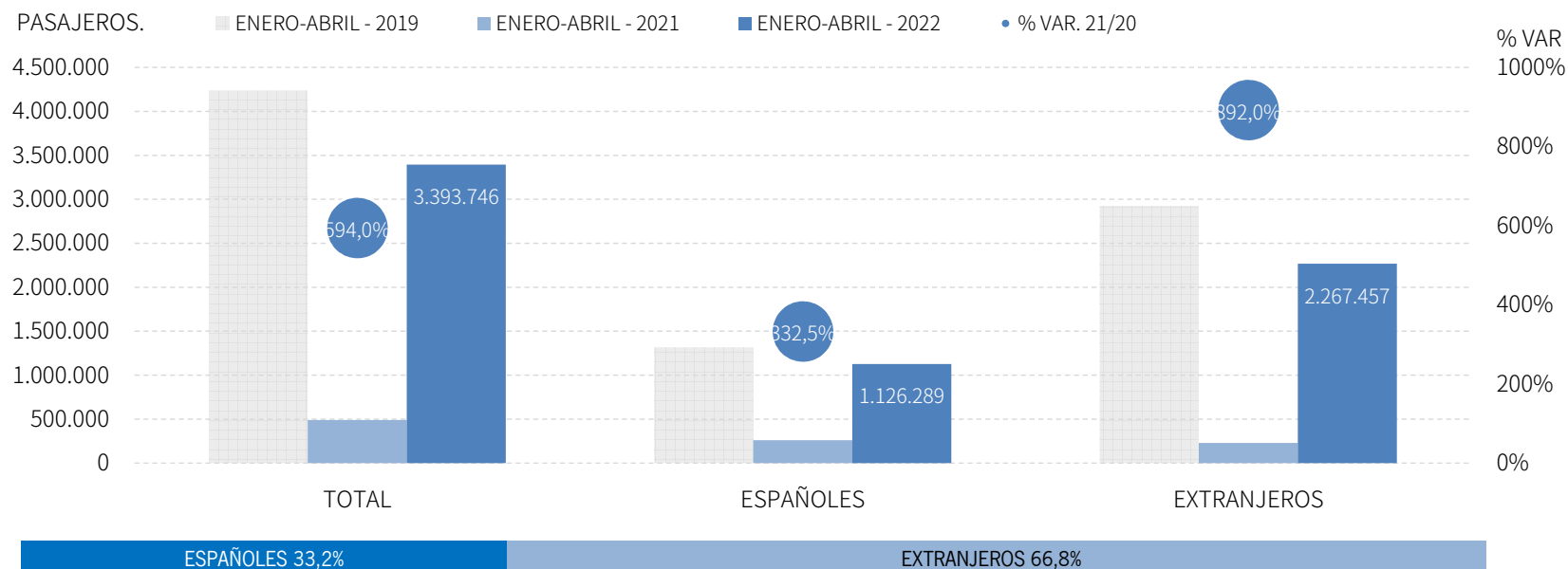
Los aeropuertos andaluces han recibido 26.857 vuelos en el acumulado del primer cuatrimestre de 2022, lo que supone un crecimiento del +254,6% respecto al mismo periodo del año anterior. En este acumulado, los vuelos nacionales crecen un +134,1%, mientras que el mercado internacional registra un crecimiento del +423,1%.



Fuente: SAETA a partir de datos de Aeropuertos Españoles y Navegación Aérea (AENA)

LLEGADAS DE PASAJEROS

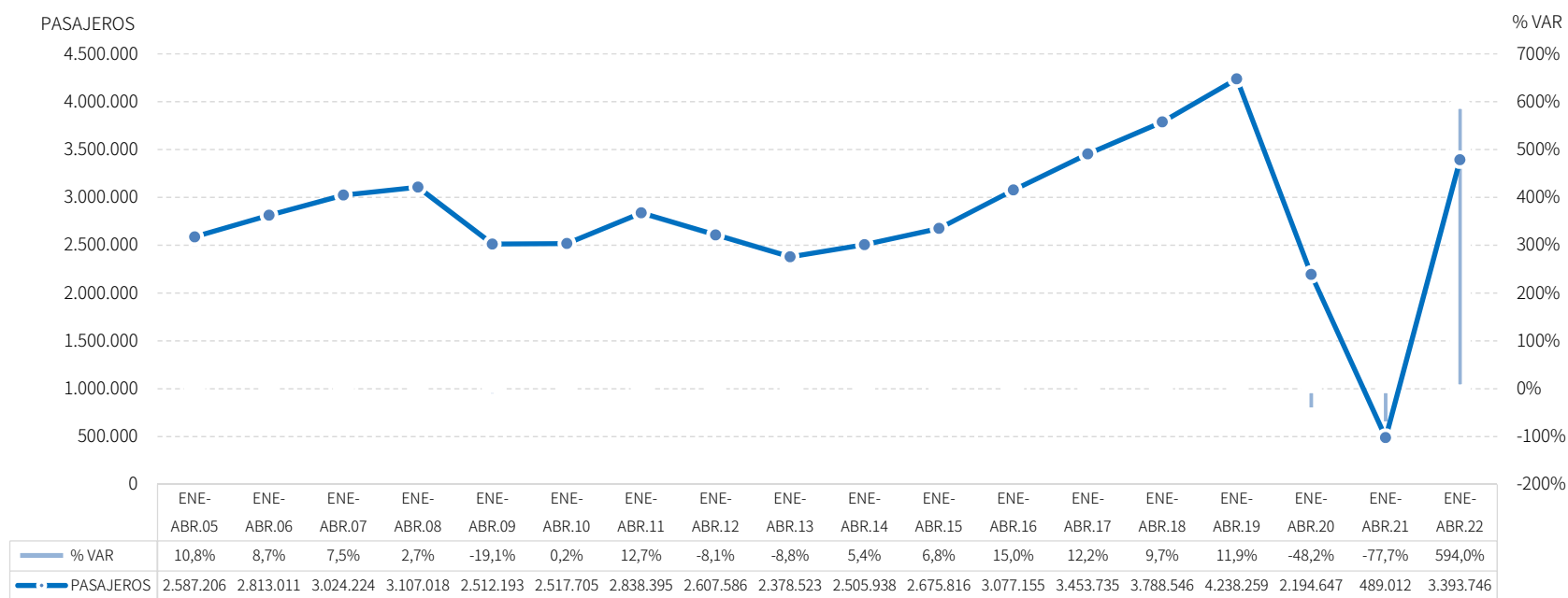
Estos vuelos suponen la llegada de 3,4 millones de pasajeros, un incremento del +594,0% respecto al mismo periodo de 2021. Este resultado es producto de la subida registrada tanto por el mercado nacional, que ha experimentado una tasa de variación positiva del +332,5%, como del internacional, que registra un aumento del +892,0%. Todo ello en un contexto en el que la distancia hasta los niveles pre-pandemia aún es elevada.



Fuente: SAETA a partir de datos de Aeropuertos Españoles y Navegación Aérea (AENA)

EVOLUCIÓN LLEGADAS DE PASAJEROS

Estas cifras se sitúan en niveles similares al primer cuatrimestre de 2017.



Fuente: SAETA a partir de datos de Aeropuertos Españoles y Navegación Aérea (AENA)

POSICIÓN ANDALUCÍA (PASAJEROS)

Andalucía ocupa la cuarta posición en el ranking de llegadas de pasajeros en España con una cuota del 11,7%, presentando un incremento superior a la media española tanto en el total de llegadas como en la desagregación de llegadas nacionales e internacionales.

Total llegadas		ENE-ABR 22	% VAR	CUOTA
1	Madrid (C. de)	6.647.800	271,1%	22,8%
2	Canarias	6.390.160	354,7%	22,0%
3	Cataluña	5.079.330	520,7%	17,4%
4	Andalucía	3.393.746	594,0%	11,7%
5	Balears (Illes)	3.277.874	360,5%	11,3%
6	C. Valenciana	2.553.852	813,3%	8,8%
Total	España	29.110.880	397,7%	100,0%

Llegadas procedentes de aeropuertos españoles		ENE-ABR 22	% VAR	CUOTA
1	Canarias	2.384.175	131,0%	22,8%
2	Madrid (C. de)	1.931.902	151,2%	18,5%
3	Cataluña	1.578.955	265,2%	15,1%
4	Balears (Illes)	1.556.060	227,7%	14,9%
5	Andalucía	1.126.289	332,5%	10,8%
6	C. Valenciana	539.281	430,7%	5,2%
Total	España	10.434.818	207,2%	100,0%

Llegadas procedentes de aeropuertos extranjeros		ENE-ABR 22	% VAR	CUOTA
1	Madrid (C. de)	4.715.898	361,3%	25,3%
2	Canarias	4.005.985	974,2%	21,4%
3	Cataluña	3.500.375	806,8%	18,7%
4	Andalucía	2.267.457	892,0%	12,1%
5	C. Valenciana	2.014.571	1031,7%	10,8%
6	Balears (Illes)	1.721.814	626,9%	9,2%
Total	España	18.676.062	661,8%	100,0%

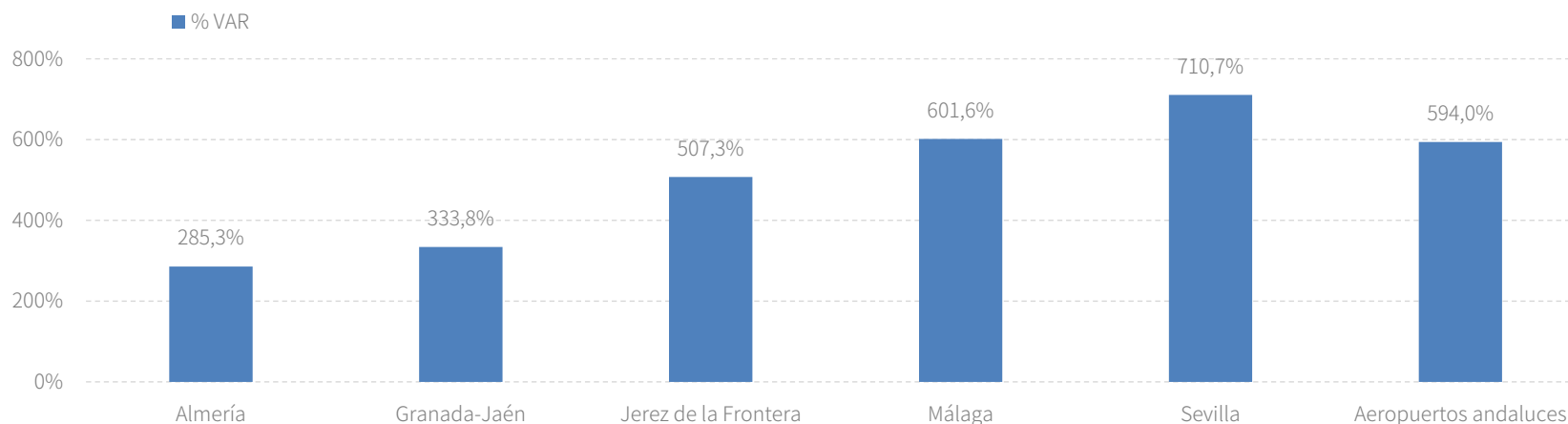
Fuente: SAETA a partir de datos de Aeropuertos Españoles y Navegación Aérea (AENA)

RESULTADOS PROVINCIALES

En el periodo enero-abril de 2022, todos los aeropuertos andaluces presentan resultados positivos en lo que a llegadas de pasajeros se refiere, destacando los de Sevilla y Málaga, con un crecimiento por encima de la media andaluza.

ENERO-ABRIL - 2022	VUELOS	% VAR	CUOTA	PASAJEROS	% VAR	CUOTA
Almería	750	77,3%	2,8%	65.391	285,3%	1,9%
Granada-Jaén	1.027	127,2%	3,8%	114.737	333,8%	3,4%
Jerez de la Frontera	797	136,5%	3,0%	85.342	507,3%	2,5%
Málaga	16.812	272,4%	62,6%	2.200.491	601,6%	64,8%
Sevilla	6.888	371,5%	25,6%	920.714	710,7%	27,1%
Aeropuertos andaluces	26.857	254,6%	100,0%	3.393.746	594,0%	100,0%

Fuente: SAETA a partir de datos de Aeropuertos Españoles y Navegación Aérea (AENA)



Fuente: SAETA a partir de datos de Aeropuertos Españoles y Navegación Aérea (AENA)

PREVISIONES

Las previsiones de reservas de slots para el acumulado enero - julio de 2022 muestran un incremento del número de vuelos del +107,1% en el total de aeropuertos andaluces, con mayor intensidad en las llegadas procedentes de aeropuertos extranjeros, para los que se prevé un incremento del +131,3%.

Andalucía	Mayo - 2022		Junio - 2022		Julio - 2022		Acumulado Ene. - Jul	Var. del acumulado Ene. - Jul %
	Pred.	% var	Pred.	% var	Pred.	% var		
Aeronaves								
Españoles	3.088	91,2	3.066	33,0	3.264	37,7	12.861	68,5
Extranjeros	6.650	346,9	6.826	71,9	7.502	37,3	28.103	131,3
Total	9.738	213,8	9.892	57,6	10.766	37,4	40.964	107,1

Fuente: SAETA a partir de datos de Aeropuertos Españoles y Navegación Aérea (AENA)

Aeropuertos de Andalucía	Mayo - 2022		Junio - 2022		Julio - 2022		Acumulado Ene. - Jul	Var. del acumulado Ene. - Jul %
	Pred.	% var	Pred.	% var	Pred.	% var		
Aeronaves								
Almería	345	197,4	367	42,8	396	32,9	1.461	85,9
Granada-Jaén	330	150,0	324	45,9	336	32,3	1.362	81,8
Jerez de la Fra.	346	220,4	349	67,8	389	37,0	1.434	107,8
Málaga	6.618	224,4	6.730	59,9	7.532	36,7	27.998	108,2
Sevilla	2.099	196,9	2.122	53,9	2.113	42,2	8.709	111,9

Fuente: SAETA a partir de datos de Aeropuertos Españoles y Navegación Aérea (AENA)

ANEXO DE TABLAS

Aeropuertos andaluces

Andalucía	Abril - 2022	Variación mensual Abr.22/Abr.22		Acumulado Ene-Abr.22	Var. del acumulado Ene-Abr.22/Ene-Abr.21	
		%	Diferencias		%	Diferencias
Pasajeros						
Españoles	370.743	370,5	291.951	1.126.289	332,5	291.951
Extranjeros	881.710	951,5	797.857	2.267.457	892,0	797.857
CBC 's	950.002	1.013,0	864.645	2.593.580	942,0	864.645
Tradicionales	302.451	291,3	225.163	800.166	233,3	225.163
Total	1.252.453	670,1	1.089.808	3.393.746	594,0	1.089.808
Aeronaves						
Españoles	3.133	148,5	1.872	10.339	134,1	1.872
Extranjeros	6.020	445,8	4.917	16.518	423,1	4.917
CBC 's	5.942	630,9	5.129	17.067	576,2	5.129
Tradicionales	3.211	107,0	1.660	9.790	93,9	1.660
Total	9.153	287,2	6.789	26.857	254,6	6.789
Cuota nacional (pasajeros)						
Españoles	11,1	--	0,2	10,8	--	0,1
Extranjeros	12,7	--	0,2	12,1	--	0,3
CBC 's	15,0	--	0,3	15,1	--	0,3
Tradicionales	7,7	--	0,0	6,7	--	0,0
Total	12,2	--	0,2	11,7	--	0,2

Fuente: SAETA a partir de datos de Aeropuertos Españoles y Navegación Aérea (AENA)

Aeropuerto de Almería

Aeropuerto de Almería	Abril - 2022	Variación mensual Abr.22/Abr.22		Acumulado Ene-Abr.22	Var. del acumulado Ene-Abr.22/Ene-Abr.21	
		%	Diferencias		%	Diferencias
Pasajeros						
Españoles	15.965	282,5	11.791	43.099	156,8	26.318
Extranjeros	16.343	10.376,3	16.187	22.292	11.632,6	22.102
CBC 's	18.082	16.642,6	17.974	28.512	6.125,3	28.054
Tradicionales	14.226	236,9	10.004	36.879	123,3	20.366
Total	32.308	646,1	27.978	65.391	285,3	48.420
Aeronaves						
Españoles	192	104,3	98	579	41,2	169
Extranjeros	121	1.412,5	113	171	1.215,4	158
CBC 's	123	6.050,0	121	196	2.350,0	188
Tradicionales	190	90,0	90	554	33,5	139
Total	313	206,9	211	750	77,3	327

Fuente: SAETA a partir de datos de Aeropuertos Españoles y Navegación Aérea (AENA)

Aeropuerto de Granada-Jaén

Aeropuerto de Granada-Jaén	Abril - 2022	Variación mensual Abr.22/Abr.22		Acumulado Ene-Abr.22	Var. del acumulado Ene-Abr.22/Ene-Abr.21	
		%	Diferencias		%	Diferencias
Pasajeros						
Españoles	35.726	345,1	27.699	109.308	319,6	83.256
Extranjeros	2.656	1.810,8	2.517	5.429	1.267,5	5.032
CBC 's	29.142	769,9	25.792	83.521	805,8	74.300
Tradicional	9.240	91,9	4.424	31.216	81,2	13.988
Total	38.382	370,0	30.216	114.737	333,8	88.288
Aeronaves						
Españoles	291	148,7	174	956	120,8	523
Extranjeros	27	350,0	21	71	273,7	52
CBC 's	194	410,5	156	577	434,3	469
Tradicional	124	45,9	39	450	30,8	106
Total	318	158,5	195	1.027	127,2	575

Fuente: SAETA a partir de datos de Aeropuertos Españoles y Navegación Aérea (AENA)

Aeropuerto de Jerez de la Frontera

Aeropuerto de Jerez de la Frontera	Abril - 2022	Variación mensual Abr.22/Abr.22		Acumulado Ene-Abr.22	Var. del acumulado Ene-Abr.22/Ene-Abr.21	
		%	Diferencias		%	Diferencias
Pasajeros						
Españoles	21.888	422,0	17.695	55.833	307,6	42.134
Extranjeros	18.268	7.511,7	18.028	29.509	8.235,9	29.155
CBC 's	22.143	3.420,3	21.514	43.888	2.140,3	41.929
Tradicional	18.013	373,5	14.209	41.454	242,8	29.360
Total	40.156	805,8	35.723	85.342	507,3	71.289
Aeronaves						
Españoles	194	123,0	107	535	80,1	238
Extranjeros	141	1.181,8	130	262	555,0	222
CBC 's	144	1.700,0	136	302	874,2	271
Tradicional	191	112,2	101	495	61,8	189
Total	335	241,8	237	797	136,5	460

Fuente: SAETA a partir de datos de Aeropuertos Españoles y Navegación Aérea (AENA)

Aeropuerto de Málaga

Aeropuerto de Málaga	Abril - 2022	Variación mensual Abr.22/Abr.22		Acumulado Ene-Abr.22	Var. del acumulado Ene-Abr.22/Ene-Abr.21	
		%	Diferencias		%	Diferencias
Pasajeros						
Españoles	133.908	348,4	104.046	417.041	297,9	312.237
Extranjeros	705.114	833,2	629.552	1.783.450	754,1	1.574.634
CBC 's	608.634	1.070,3	556.626	1.596.283	934,9	1.442.032
Tradicionales	230.388	331,3	176.972	604.208	279,1	444.839
Total	839.022	695,9	733.598	2.200.491	601,6	1.886.871
Aeronaves						
Españoles	1.185	132,8	676	3.982	127,4	2.231
Extranjeros	4.771	405,9	3.828	12.830	364,2	10.066
CBC 's	3.755	666,3	3.265	10.308	564,2	8.756
Tradicionales	2.201	128,8	1.239	6.504	119,5	3.541
Total	5.956	310,2	4.504	16.812	272,4	12.297

Fuente: SAETA a partir de datos de Aeropuertos Españoles y Navegación Aérea (AENA)

Aeropuerto de Sevilla

Aeropuerto de Sevilla	Abril - 2022	Variación mensual Abr.22/Abr.22		Acumulado Ene-Abr.22	Var. del acumulado Ene-Abr.22/Ene-Abr.21	
		%	Diferencias		%	Diferencias
Pasajeros						
Españoles	161.556	415,0	130.184	493.941	421,3	399.185
Extranjeros	139.329	1.696,4	131.573	426.773	2.168,4	407.959
CBC 's	272.001	829,5	242.739	841.376	913,5	758.362
Tradicionales	28.884	192,8	19.018	79.338	159,6	48.782
Total	300.885	669,0	261.757	920.714	710,7	807.144
Aeronaves						
Españoles	1.135	221,5	782	3.705	225,3	2.566
Extranjeros	960	611,1	825	3.183	888,5	2.861
CBC 's	1.726	527,6	1.451	5.684	589,0	4.859
Tradicionales	369	73,2	156	1.204	89,3	568
Total	2.095	329,3	1.607	6.888	371,5	5.427

Fuente: SAETA a partir de datos de Aeropuertos Españoles y Navegación Aérea (AENA)

Aeropuertos de las principales CC.AA. Turísticas

Principales CC.AA. Turísticas	Abril - 2022	Variación mensual Abr.22/Abr.22		Acumulado Ene-Abr.22	Var. del acumulado Ene-Abr.22/Ene-Abr.21	
		%	Diferencias		%	Diferencias
España						
Pasajeros	10.274.888	463,7	8.452.255	29.110.880	397,7	23.262.139
CBC´s	6.331.770	788,9	5.619.449	17.163.290	705,4	15.032.229
Tradicionales	3.943.118	255,1	2.832.806	11.947.590	221,4	8.229.910
Aeronaves	76.424	220,0	52.541	233.648	206,4	157.401
CBC´s	41.583	449,2	34.012	118.287	439,1	96.344
Tradicionales	34.841	113,6	18.529	115.361	112,4	61.057
Madrid (C. de)						
Pasajeros	2.043.066	301,9	1.534.673	6.647.800	271,1	4.856.577
Aeronaves	13.317	157,7	8.149	46.634	159,0	28.628
Canarias						
Pasajeros	1.830.424	356,5	1.429.472	6.390.160	354,7	4.984.926
Aeronaves	15.732	139,3	9.158	58.700	166,1	36.640
Balears (Illes)						
Pasajeros	1.677.250	486,6	1.391.345	3.277.874	360,5	2.566.120
Aeronaves	13.319	231,1	9.296	28.804	187,4	18.782
Cataluña						
Pasajeros	1.837.531	628,1	1.585.146	5.079.330	520,7	4.260.986
Aeronaves	12.127	353,0	9.450	35.765	320,2	27.254
C. Valenciana						
Pasajeros	968.336	807,6	861.646	2.553.852	813,3	2.274.227
Aeronaves	6.869	401,0	5.498	19.307	384,2	15.320
Andalucía						
Pasajeros	1.252.453	670,1	1.089.808	3.393.746	594,0	2.904.734
Aeronaves	9.153	287,2	6.789	26.857	254,6	19.283

Fuente: SAETA a partir de datos de Aeropuertos Españoles y Navegación Aérea (AENA)