



Informe mensual de coyuntura del movimiento aeroportuario de Andalucía

Nº 172 • ABRIL - 2021

Coyuntura turística de Andalucía



Andalucía

INFORME MENSUAL DE COYUNTURA DEL MOVIMIENTO AEROPORTUARIO DE ANDALUCÍA

Publicación Oficial de la Consejería de Turismo, Regeneración, Justicia y Administración Local

COLECCIÓN

Coyuntura turística de Andalucía

EDITA

Consejería de Turismo, Regeneración, Justicia y Administración Local de la Junta de Andalucía

Plaza Nueva, 4

41001 Sevilla

Formulario de contacto:

https://juntadeandalucia.es/organismos/turismoregeneracionjusticiayadministracionlocal/servicios/app/csu-peticion.html?cat_servicio_id=22

ELABORA

Empresa Pública para la Gestión del Turismo y del Deporte de Andalucía.

C/ Compañía nº 40

29008, Málaga

T. 951 299 300 Fax. 951 299 365

Correo e.: saeta@andalucia.org

Depósito Legal:

ISSN: 1696-1315

Publicado en Sevilla (España)

Publicación electrónica mensual (12 números al año) disponible a texto completo en la página web de la Consejería de Turismo, Regeneración, Justicia y Administración Local e indizada en el catálogo del Centro de Documentación y Publicaciones

<https://www.juntadeandalucia.es/cultura/idea/opacidea/abnetcl.cgi?SUBC=210701>

Los contenidos de esta publicación pueden ser reproducidos siempre que se indique la fuente.

INDICE DE CONTENIDOS

- Principales claves
- Análisis mensual: vuelos, pasajeros, evolución, posición Andalucía, resultados provinciales.
- Análisis acumulado: vuelos, pasajeros, evolución, posición Andalucía, resultados provinciales.
- Previsiones a tres meses vista
- Anexo de tablas

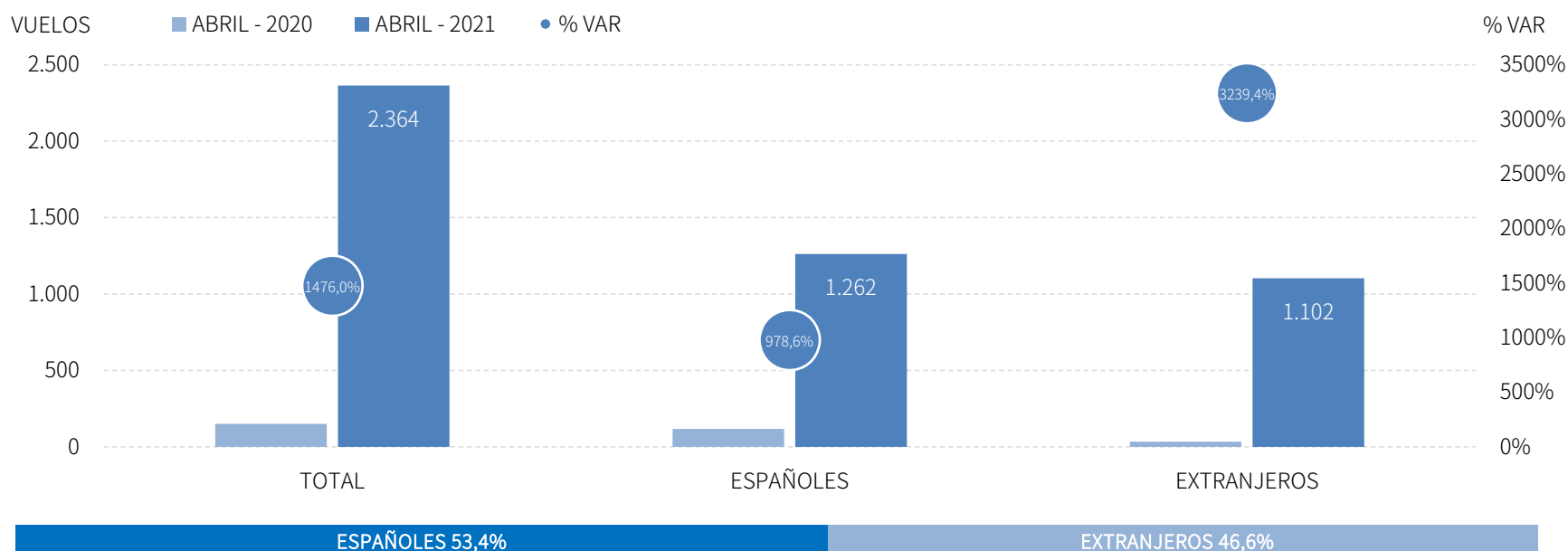
PRINCIPALES CLAVES

- Los aeropuertos andaluces han recibido 2.364 vuelos en **abril** de 2021, lo que supone un incremento del +1.476,0% respecto al mismo mes del año anterior, o lo que es lo mismo, +2.214 vuelos más, y se han registrado 163 mil llegadas de pasajeros, un aumento del +7.423,4% respecto al mes de marzo de 2020, 160,5 mil pasajeros más en términos absolutos (*).
- Estos resultados suponen el segundo peor mes de abril de la serie disponible en términos absolutos. Asimismo, aún se observa una gran distancia entre los datos de llegadas de este mes y los niveles registrados antes de la pandemia.
- En el **acumulado del primer cuatrimestre del año**, los aeropuertos andaluces han recibido 7,6 mil vuelos, que suponen la llegada de 789 mil pasajeros, un descenso del -77,7% respecto al mismo periodo de 2020. Este resultado es producto de las caídas registradas tanto por el mercado nacional, que ha experimentado una tasa de variación del -65,3%, como del internacional (-84,2%).
- Las **previsiones**, basadas en la reservas de slots por parte de las compañías aéreas, muestran un incremento de vuelos del +3,4% para el acumulado enero-julio del año 2021, derivado de la comparativa con los meses de abril y mayo de 2020, en los que la actividad aérea fue prácticamente nula.

(*) Las medidas de confinamiento que se establecieron para frenar el avance de la pandemia por el Covid-19 conllevaron que, desde mediados del mes de marzo de 2020, se prohibieran la mayoría de los vuelos entre aeropuertos del territorio nacional, y a partir de las 0.00 horas del 23 de marzo se restringiera el acceso de viajeros por las fronteras exteriores de España. Esto supuso una actividad prácticamente nula en los aeropuertos nacionales en esos meses, lo que explica las altas tasas de variación recogidas en este informe.

LLEGADAS DE VUELOS

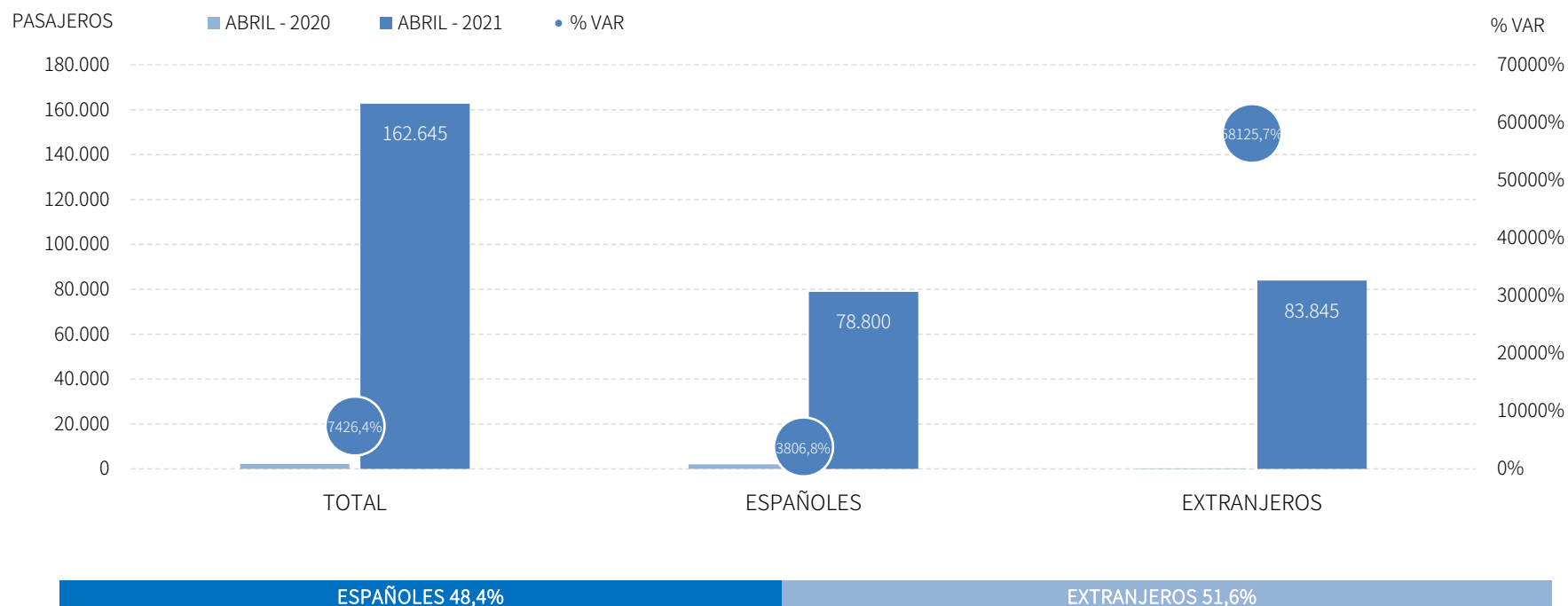
Los aeropuertos andaluces han recibido 2.364 vuelos en abril de 2021, +2.214 vuelos más que en abril 2020, lo que supone un incremento relativo del +1.476,0% respecto al mismo mes del año anterior. En este contexto, tanto los vuelos nacionales como los internacionales presentan estas elevadas tasas de crecimiento.



Fuente: SAETA a partir de datos de Aeropuertos Españoles y Navegación Aérea (AENA)

LLEGADAS DE PASAJEROS

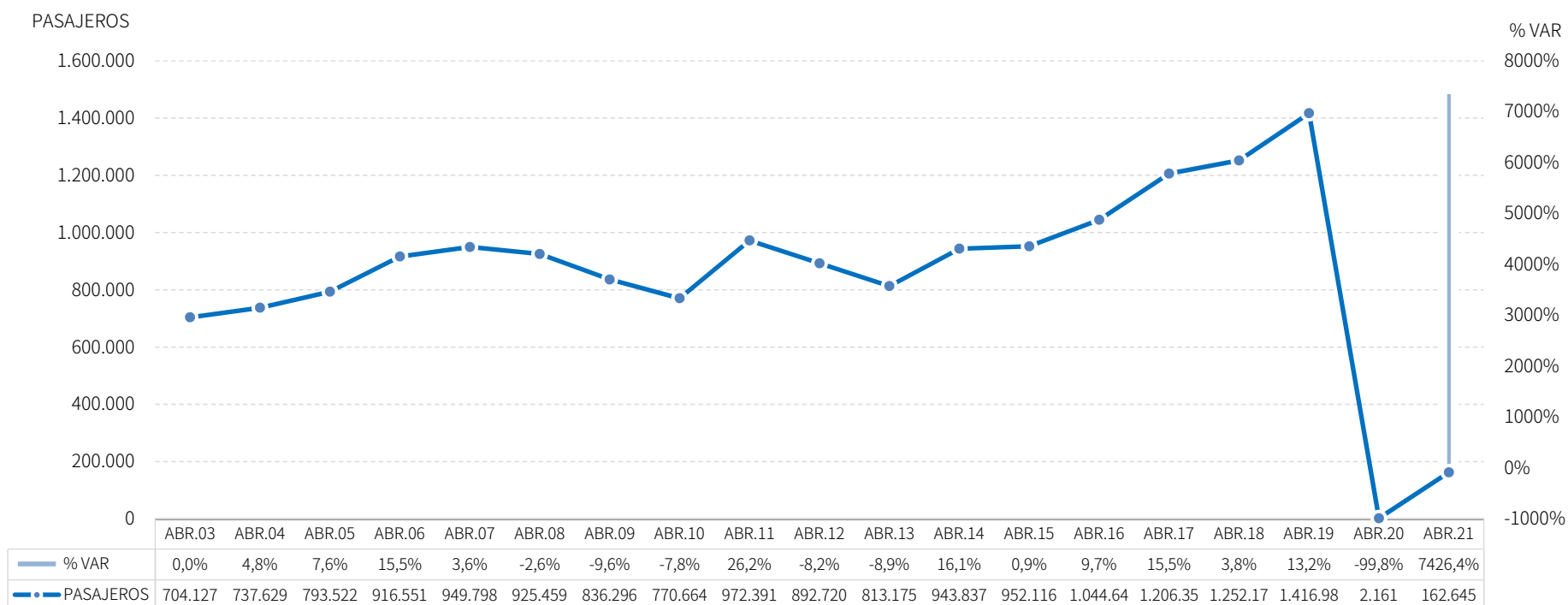
Estos vuelos suponen la llegada de 163 mil pasajeros, 160,5 mil pasajeros más que en abril de 2020, o lo que es lo mismo, un incremento del +7.426,4%. Este resultado se observa tanto en las llegadas desde aeropuertos internacionales, como en las nacionales.



Fuente: SAETA a partir de datos de Aeropuertos Españoles y Navegación Aérea (AENA)

EVOLUCIÓN LLEGADAS DE PASAJEROS

Estos resultados suponen el segundo peor mes de abril de la serie disponible, en términos absolutos. El siguiente gráfico muestra con claridad lo excepcional de esta situación, así como la gran distancia de los datos de este mes con respecto a los niveles pre-pandemia.



Fuente: SAETA a partir de datos de Aeropuertos Españoles y Navegación Aérea (AENA)

POSICIÓN ANDALUCÍA: LLEGADAS DE PASAJEROS

Andalucía ocupa la quinta posición en el ranking de llegadas de pasajeros de España con una cuota del 8,9%, situándose en la misma posición tanto en las llegadas nacionales como en las internacionales.

Total llegadas		ABRIL - 2021	% VAR	CUOTA
1	Madrid	508.393	2.677,2%	27,9%
2	Canarias	400.952	2.551,1%	22,0%
3	Baleares	285.905	4.125,0%	15,7%
4	Cataluña	252.385	2.059,7%	13,8%
5	Andalucía	162.645	7.426,4%	8,9%
6	C. Valenciana	106.690	15.752,9%	5,9%
Total	España	1.822.633	3.124,4%	100,0%

Llegadas procedentes de aeropuertos españoles		ABRIL - 2021	% VAR	CUOTA
1	Canarias	294.542	1.894,2%	29,1%
2	Madrid	222.152	5.247,9%	22,0%
3	Baleares	154.908	2.312,5%	15,3%
4	Cataluña	131.106	2.106,8%	13,0%
5	Andalucía	78.800	3.806,8%	7,8%
6	C. Valenciana	34.063	11.179,1%	3,4%
Total	España	1.011.340	2.774,8%	100,0%

Llegadas procedentes de aeropuertos extranjeros		ABRIL - 2021	% VAR	CUOTA
1	Madrid	286.241	1.922,6%	35,3%
2	Baleares	130.997	37.760,4%	16,1%
3	Cataluña	121.279	2.011,0%	14,9%
4	Canarias	106.410	29.959,3%	13,1%
5	Andalucía	83.845	58.125,7%	10,3%
6	C. Valenciana	72.627	19.476,0%	9,0%
Total	España	811.293	3.700,5%	100,0%

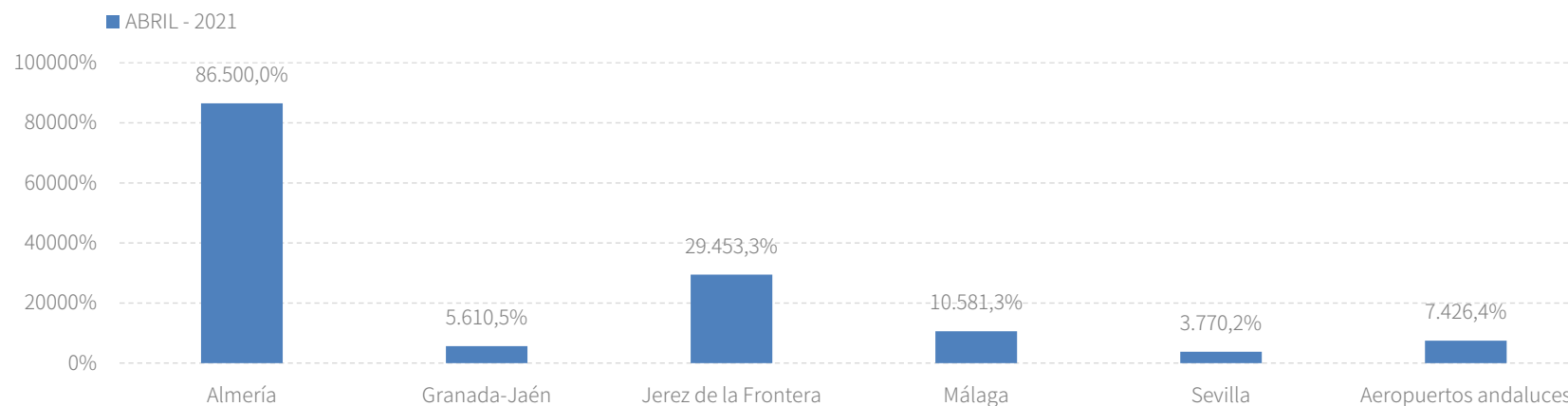
Fuente: SAETA a partir de datos de Aeropuertos Españoles y Navegación Aérea (AENA)

RESULTADOS PROVINCIALES

En abril de 2021, las llegadas de pasajeros a todos los aeropuertos andaluces muestran elevadas tasas de crecimiento, aunque aún se sitúan muy lejos de los niveles de llegadas de años anteriores.

ABRIL - 2021	VUELOS	% VAR	CUOTA	PASAJEROS	% VAR	CUOTA
Almería	102	3.300,0%	4,3%	4.330	86.500,0%	2,7%
Granada-Jaén	123	925,0%	5,2%	8.166	5.610,5%	5,0%
Jerez de la Frontera	98	1.860,0%	4,1%	4.433	29.453,3%	2,7%
Málaga	1.452	2.168,8%	61,4%	105.424	10.581,3%	64,8%
Sevilla	488	639,4%	20,6%	39.128	3.770,2%	24,1%
Aeropuertos andaluces	2.364	1.476,0%	100,0%	162.645	7.426,4%	100,0%

Fuente: SAETA a partir de datos de Aeropuertos Españoles y Navegación Aérea (AENA)



Fuente: SAETA a partir de datos de Aeropuertos Españoles y Navegación Aérea (AENA)

LLEGADAS DE VUELOS

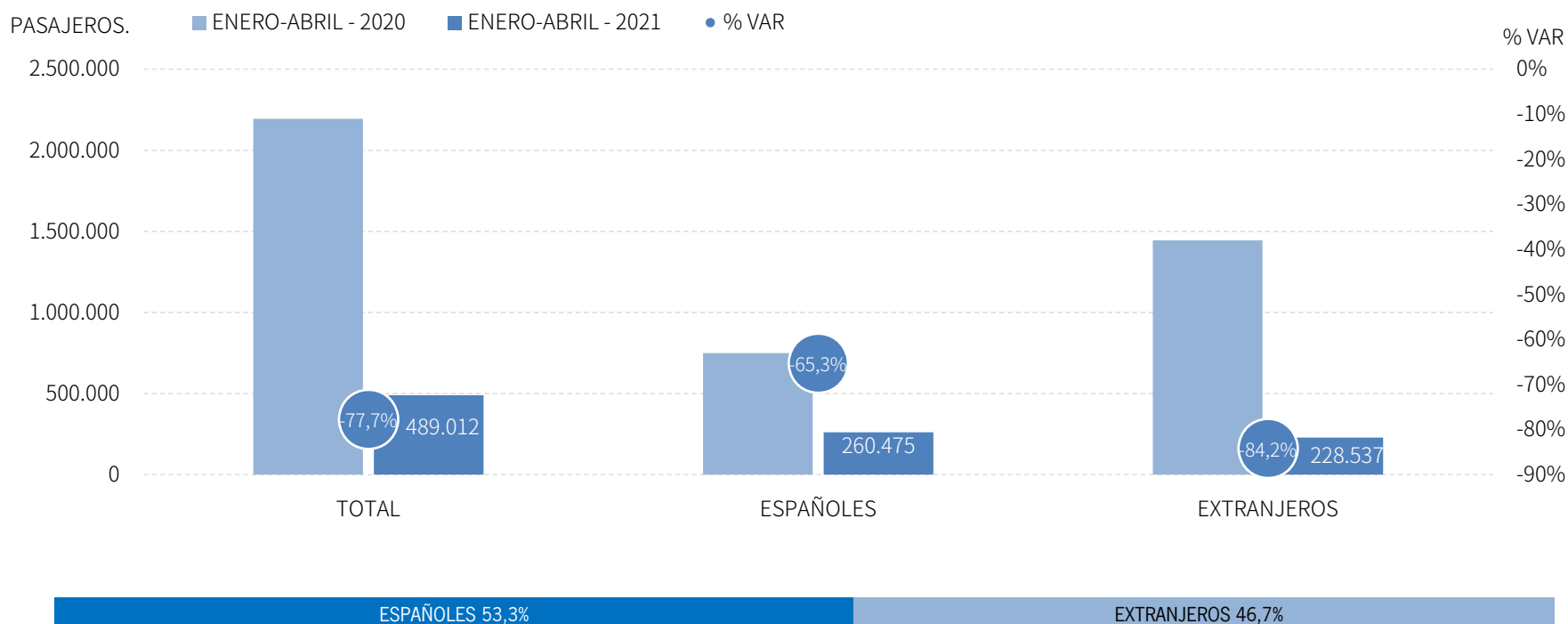
Los aeropuertos andaluces han recibido 7,6 mil vuelos en el acumulado enero-abril de 2021, lo que supone un descenso del -57,6% respecto al mismo periodo del año anterior. En este acumulado, los vuelos nacionales decrecen un -39,2%, mientras que el mercado internacional registra un decremento del -70,3%.



Fuente: SAETA a partir de datos de Aeropuertos Españoles y Navegación Aérea (AENA)

LLEGADAS DE PASAJEROS

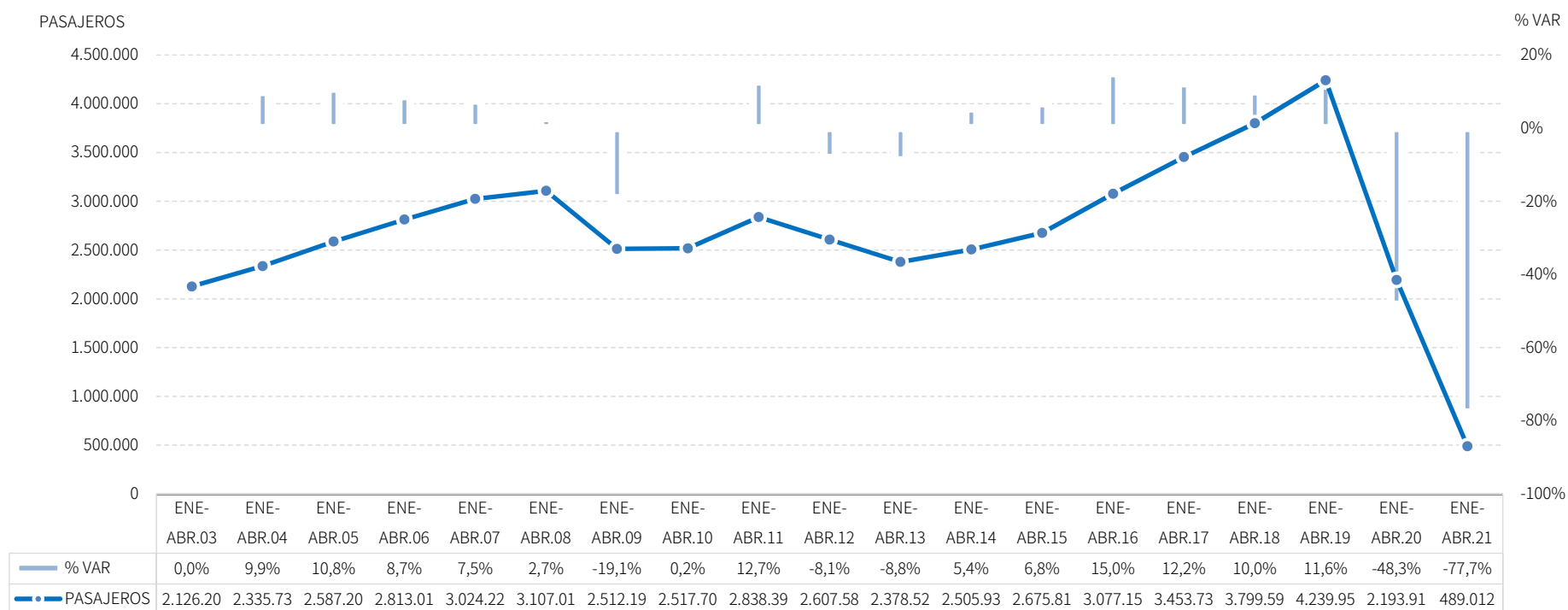
Estos vuelos suponen la llegada de 489 mil pasajeros, un descenso del -77,7% respecto al mismo periodo de 2020. Este resultado es producto de las caídas registradas tanto por el mercado nacional, que ha experimentado una tasa de variación del -65,3%, como del internacional (-84,2%).



Fuente: SAETA a partir de datos de Aeropuertos Españoles y Navegación Aérea (AENA)

EVOLUCIÓN LLEGADAS DE PASAJEROS

Estas cifras suponen los peores resultados para este acumulado desde que se tienen datos, arrojando una tasa de descenso sin precedentes.



Fuente: SAETA a partir de datos de Aeropuertos Españoles y Navegación Aérea (AENA)

POSICIÓN ANDALUCÍA (PASAJEROS)

Andalucía ocupa la quinta posición en el ranking de llegadas de pasajeros en España con una cuota del 8,4%, decreciendo con algo más de intensidad que la media nacional en este periodo acumulado.

Total llegadas		ENE-ABR 21	% VAR	CUOTA
1	Madrid	1.791.223	-67,6%	30,6%
2	Canarias	1.405.234	-67,6%	24,0%
3	Cataluña	818.344	-79,9%	14,0%
4	Baleares	711.754	-51,9%	12,2%
5	Andalucía	489.012	-77,7%	8,4%
6	C. Valenciana	279.625	-83,1%	4,8%
Total	España	5.848.741	-71,5%	100,0%

Llegadas procedentes de aeropuertos españoles		ENE-ABR 21	% VAR	CUOTA
1	Canarias	1.032.294	-35,0%	30,4%
2	Madrid	769.047	-49,8%	22,6%
3	Baleares	474.919	-51,7%	14,0%
4	Cataluña	432.346	-64,2%	12,7%
5	Andalucía	260.475	-65,3%	7,7%
6	C. Valenciana	101.612	-68,6%	3,0%
Total	España	3.397.211	-53,6%	100,0%

Llegadas procedentes de aeropuertos extranjeros		ENE-ABR 21	% VAR	CUOTA
1	Madrid	1.022.176	-74,4%	41,7%
2	Cataluña	385.998	-86,5%	15,7%
3	Canarias	372.940	-86,5%	15,2%
4	Baleares	236.835	-52,3%	9,7%
5	Andalucía	228.537	-84,2%	9,3%
6	C. Valenciana	178.013	-86,7%	7,3%
Total	España	2.451.530	-81,4%	100,0%

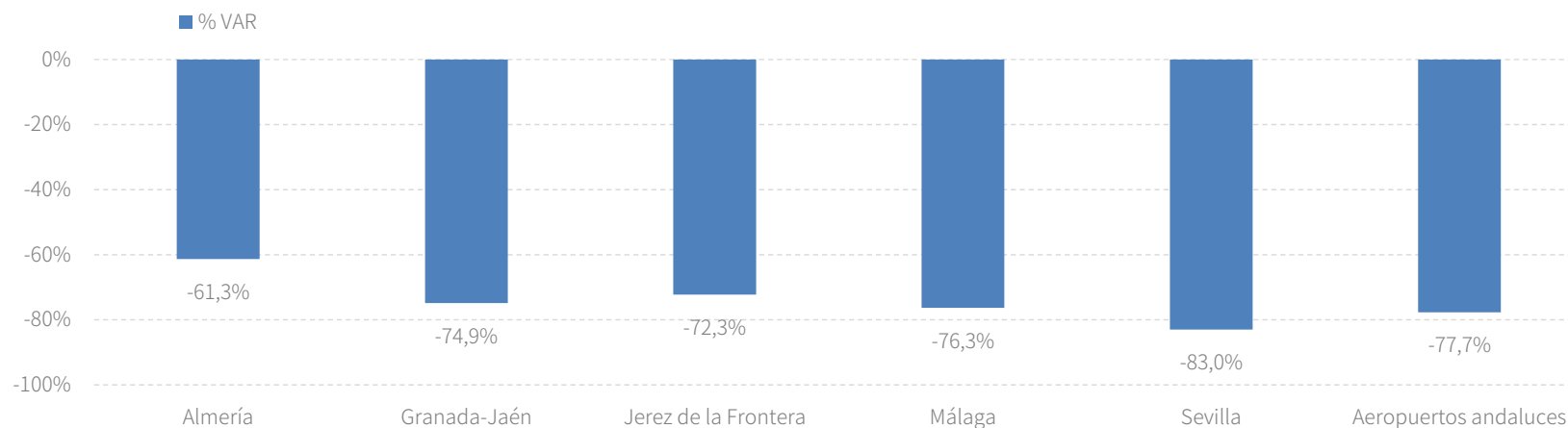
Fuente: SAETA a partir de datos de Aeropuertos Españoles y Navegación Aérea (AENA)

RESULTADOS PROVINCIALES

En el periodo enero-abril de 2021, todos los aeropuertos andaluces presentan resultados negativos en llegadas tanto de vuelos como de pasajeros.

ENERO-ABRIL - 2021	VUELOS	% VAR	CUOTA	PASAJEROS	% VAR	CUOTA
Almería	423	-30,7%	5,6%	16.971	-61,3%	3,5%
Granada-Jaén	452	-55,5%	6,0%	26.449	-74,9%	5,4%
Jerez de la Frontera	337	-31,9%	4,4%	14.053	-72,3%	2,9%
Málaga	4.515	-56,6%	59,6%	313.620	-76,3%	64,1%
Sevilla	1.461	-72,7%	19,3%	113.570	-83,0%	23,2%
Aeropuertos andaluces	7.574	-57,6%	100,0%	489.012	-77,7%	100,0%

Fuente: SAETA a partir de datos de Aeropuertos Españoles y Navegación Aérea (AENA)



Fuente: SAETA a partir de datos de Aeropuertos Españoles y Navegación Aérea (AENA)

PREVISIONES

Las previsiones de reservas de slots para el acumulado enero-julio de 2021 muestran un incremento del +3,4% en el total de aeropuertos andaluces, derivado de la comparativa con los meses de abril y mayo de 2020, en los que la actividad aérea fue prácticamente nula.

Andalucía	Mayo - 2021		Junio - 2021		Julio - 2021		Acumulado Ene. - Jul	Var. del acumulado Ene. - Jul %
	Pred.	% var	Pred.	% var	Pred.	% var		
Aeronaves								
Españoles	1.615	1013,8	2.305	-11,7	2.371	-30,5	7.632	21,0
Extranjeros	1.488	338,9	3.971	-21,2	5.462	-25,6	12.149	-5,3
Total	3.103	541,1	6.276	-18,0	7.833	-27,1	19.781	3,4

Fuente: SAETA a partir de datos de Aeropuertos Españoles y Navegación Aérea (AENA)

Aeropuertos de Andalucía	Mayo - 2021		Junio - 2021		Julio - 2021		Acumulado Ene. - Jul	Var. del acumulado Ene. - Jul %
	Pred.	% var	Pred.	% var	Pred.	% var		
Aeronaves								
Almería	116	1188,9	257	-29,2	298	-39,2	786	-8,8
Granada-Jaén	132	1550,0	222	-42,0	254	-36,0	749	-6,6
Jerez de la Fra.	108	881,8	208	-31,4	284	-32,1	690	-6,1
Málaga	2.040	549,7	4.210	-8,1	5.511	-22,1	13.446	10,9
Sevilla	707	397,9	1.379	-31,8	1.486	-37,4	4.110	-10,9

Fuente: SAETA a partir de datos de Aeropuertos Españoles y Navegación Aérea (AENA)

ANEXO DE TABLAS

Aeropuertos andaluces

Andalucía	Abril - 2021	Variación mensual		Acumulado Ene-Abr.21	Var. del acumulado	
		%	Diferencias		%	Diferencias
Pasajeros						
Españoles	78.800	3.806,8	76.783	260.475	-65,3	76.783
Extranjeros	83.845	58.125,7	83.701	228.537	-84,2	83.701
CBC ´s	85.357	4.178,5	83.362	248.903	-85,4	83.362
Tradicionales	77.288	46.459,0	77.122	240.109	-50,7	77.122
Total	162.645	7.426,4	160.484	489.012	-77,7	160.484
Aeronaves						
Españoles	1.262	978,6	1.145	4.420	-39,2	1.145
Extranjeros	1.102	3239,4	1.069	3.154	-70,3	1.069
CBC ´s	813	652,8	705	2.524	-78,4	705
Tradicionales	1.551	3592,9	1.509	5.050	-18,6	1.509
Total	2.364	1476,0	2.214	7.574	-57,6	2.214
Cuota nacional (pasajeros)						
Españoles	7,8	--	2,1	7,7	--	-2,6
Extranjeros	10,3	--	9,7	9,3	--	-1,6
CBC ´s	12,0	--	1,6	11,7	--	-3,5
Tradicionales	7,0	--	6,5	6,5	--	1,2
Total	8,9	--	5,1	8,4	--	-2,3

Fuente: SAETA a partir de datos de Aeropuertos Españoles y Navegación Aérea (AENA)

Aeropuerto de Almería

Aeropuerto de Almería	Abril - 2021	Variación mensual		Acumulado Ene-Abr.21	Var. del acumulado	
		%	Diferencias		%	Diferencias
Pasajeros						
Españoles	4.174	139.033,3	4.171	16.781	-52,1	-18.244
Extranjeros	156	7.700,0	154	190	-97,9	-8.685
CBC ´s	108	0,0	0	458	-96,0	-11.102
Tradicionales	4.222	84.340,0	4.217	16.513	-48,9	-15.827
Total	4.330	86.500,0	4.325	16.971	-61,3	-26.929
Aeronaves						
Españoles	94	4.600,0	92	410	-23,1	-123
Extranjeros	8	700,0	7	13	-83,1	-64
CBC ´s	2	0,0	0	8	-89,9	-71
Tradicionales	100	3.233,3	97	415	-21,8	-116
Total	102	3.300,0	99	423	-30,7	-187

Fuente: SAETA a partir de datos de Aeropuertos Españoles y Navegación Aérea (AENA)

Aeropuerto de Granada-Jaén

Aeropuerto de Granada-Jaén	Abril - 2021	Variación mensual Abr.21/Abr.21		Acumulado Ene-Abr.21	Var. del acumulado Ene-Abr.21/Ene-Abr.20	
		%	Diferencias		%	Diferencias
Pasajeros						
Españoles	8.027	5.513,3	7.884	26.052	-69,9	-60.428
Extranjeros	139	0,0	0	397	-97,9	-18.419
CBC´s	3.350	2.242,7	3.207	9.221	-87,8	-66.249
Tradicionales	4.816	0,0	0	17.228	-42,2	-12.598
Total	8.166	5.610,5	8.023	26.449	-74,9	-78.847
Aeronaves						
Españoles	117	875,0	105	433	-48,9	-415
Extranjeros	6	0,0	0	19	-88,6	-148
CBC´s	38	216,7	26	108	-81,2	-466
Tradicionales	85	0,0	0	344	-22,0	-97
Total	123	925,0	111	452	-55,5	-563

Fuente: SAETA a partir de datos de Aeropuertos Españoles y Navegación Aérea (AENA)

Aeropuerto de Jerez de la Frontera

Aeropuerto de Jerez de la Frontera	Abril - 2021	Variación mensual Abr.21/Abr.21		Acumulado Ene-Abr.21	Var. del acumulado Ene-Abr.21/Ene-Abr.20	
		%	Diferencias		%	Diferencias
Pasajeros						
Españoles	4.193	69.783,3	4.187	13.699	-66,3	-26.911
Extranjeros	240	2.566,7	231	354	-96,5	-9.710
CBC´s	629	0,0	0	1.959	-92,3	-23.335
Tradicionales	3.804	25.260,0	3.789	12.094	-52,3	-13.286
Total	4.433	29.453,3	4.418	14.053	-72,3	-36.621
Aeronaves						
Españoles	87	4.250,0	85	297	-25,9	-104
Extranjeros	11	266,7	8	40	-57,4	-54
CBC´s	8	0,0	0	31	-82,0	-141
Tradicionales	90	1.700,0	85	306	-5,3	-17
Total	98	1.860,0	93	337	-31,9	-158

Fuente: SAETA a partir de datos de Aeropuertos Españoles y Navegación Aérea (AENA)

Aeropuerto de Málaga

Aeropuerto de Málaga	Abril - 2021	Variación mensual		Acumulado Ene-Abr.21	Var. del acumulado	
		Abr.21/Abr.21	Diferencias		Ene-Abr.21/Ene-Abr.20	Diferencias
		%			%	
Pasajeros						
Españoles	29.870	3.345,2	29.003	104.838	-59,1	-151.239
Extranjeros	75.554	62.861,7	75.434	208.782	-80,5	-860.398
CBC ´s	52.008	5.940,4	51.147	154.251	-84,7	-850.700
Tradicionales	53.416	42.293,7	53.290	159.369	-50,2	-160.937
Total	105.424	10.581,3	104.437	313.620	-76,3	-1.011.637
Aeronaves						
Españoles	510	1.242,1	472	1.755	-33,4	-881
Extranjeros	942	3.523,1	916	2.760	-64,4	-4.998
CBC ´s	490	1.261,1	454	1.552	-76,8	-5.145
Tradicionales	962	3.335,7	934	2.963	-19,9	-734
Total	1.452	2.168,8	1.388	4.515	-56,6	-5.879

Fuente: SAETA a partir de datos de Aeropuertos Españoles y Navegación Aérea (AENA)

Aeropuerto de Sevilla

Aeropuerto de Sevilla	Abril - 2021	Variación mensual		Acumulado Ene-Abr.21	Var. del acumulado	
		Abr.21/Abr.21	Diferencias		Ene-Abr.21/Ene-Abr.20	Diferencias
		%			%	
Pasajeros						
Españoles	31.372	3.043,5	30.374	94.756	-71,4	-236.808
Extranjeros	7.756	59.561,5	7.743	18.814	-94,4	-318.397
CBC ´s	29.262	2.852,8	28.271	83.014	-85,9	-506.612
Tradicionales	9.866	49.230,0	9.846	30.556	-61,4	-48.593
Total	39.128	3.770,2	38.117	113.570	-83,0	-555.205
Aeronaves						
Españoles	353	460,3	290	1.139	-60,0	-1.711
Extranjeros	135	4.400,0	132	322	-87,2	-2.189
CBC ´s	275	358,3	215	825	-80,1	-3.330
Tradicionales	213	3.450,0	207	636	-47,3	-570
Total	488	639,4	422	1.461	-72,7	-3.900

Fuente: SAETA a partir de datos de Aeropuertos Españoles y Navegación Aérea (AENA)

Aeropuertos de las principales CC.AA. Turísticas

Principales CC.AA. Turísticas	Abril - 2021	Variación mensual		Acumulado Ene-Abr.21	Var. del acumulado	
		Abr.21/Abr.21			Ene-Abr.21/Ene-Abr.20	
		%	Diferencias		%	Diferencias
España						
Pasajeros	1.822.633	3.124,4	1.766.107	5.848.741	-71,5	-14.644.604
CBC´s	712.321	3.616,0	693.152	2.130.927	-81,1	-9.120.131
Tradicionales	1.110.312	2.872,2	1.072.955	3.717.814	-59,8	-5.524.473
Aeronaves	23.883	1.046,6	21.800	76.247	-54,2	-90.381
CBC´s	7.571	932,9	6.838	21.941	-71,2	-54.266
Tradicionales	16.312	1.108,3	14.962	54.306	-39,9	-36.115
Madrid (C. de)						
Pasajeros	508.393	2.677,2	490.087	1.791.223	-67,6	-3.732.492
Aeronaves	5.168	1.393,6	4.822	18.006	-54,9	-21.935
Canarias						
Pasajeros	400.952	2.551,1	385.828	1.405.234	-67,6	-2.936.582
Aeronaves	6.574	767,3	5.816	22.060	-44,5	-17.682
Balears (Illes)						
Pasajeros	285.905	4.125,0	279.138	711.754	-51,9	-767.569
Aeronaves	4.023	1.395,5	3.754	10.022	-26,1	-3.539
Cataluña						
Pasajeros	252.385	2.059,7	240.699	818.344	-79,9	-3.249.064
Aeronaves	2.677	567,6	2.276	8.511	-71,0	-20.870
C. Valenciana						
Pasajeros	106.690	15.752,9	106.017	279.625	-83,1	-1.377.707
Aeronaves	1.371	4.627,6	1.342	3.987	-70,0	-9.322
Andalucía						
Pasajeros	162.645	7.426,4	160.484	489.012	-77,7	-1.704.906
Aeronaves	2.364	1.476,0	2.214	7.574	-57,6	-10.304

Fuente: SAETA a partir de datos de Aeropuertos Españoles y Navegación Aérea (AENA)