



# Informe mensual de coyuntura del movimiento aeroportuario de Andalucía

**Nº 160 • ABRIL 20**

Coyuntura turística de Andalucía



## INFORME MENSUAL DE COYUNTURA DEL MOVIMIENTO AEROPORTUARIO DE ANDALUCÍA

Publicación Oficial de la Consejería de Turismo, Regeneración, Justicia y Administración Local

### COLECCIÓN

Coyuntura turística de Andalucía

### EDITA

Consejería de Turismo, Regeneración, Justicia y Administración Local

C/ Juan Antonio de Vizarrón s/n

41092 Sevilla

Formulario de contacto:

[https://juntadeandalucia.es/organismos/turismoregeneracionjusticiayadministracionlocal/servicios/app/csu-peticion.html?cat\\_servicio\\_id=22](https://juntadeandalucia.es/organismos/turismoregeneracionjusticiayadministracionlocal/servicios/app/csu-peticion.html?cat_servicio_id=22)

### ELABORA

Empresa Pública para la Gestión del Turismo y del Deporte de Andalucía.

C/ Compañía nº 40

29008, Málaga

T. 951 299 300 Fax. 951 299 365

Correo e.: [saeta@andalucia.org](mailto:saeta@andalucia.org)

Depósito Legal:

ISSN: 1696-1315

Publicado en Sevilla (España)

Publicación electrónica mensual (12 números al año) disponible a texto completo en la página web de la Consejería de Turismo, Regeneración, Justicia y Administración Local e indizada en el catálogo del Centro de Documentación y Publicaciones

<https://www.juntadeandalucia.es/cultura/idea/opacidea/abnetcl.cgi?SUBC=210701>

Los contenidos de esta publicación pueden ser reproducidos siempre que se indique la fuente.

## INDICE DE CONTENIDOS

---

- Principales claves
- Análisis mensual: vuelos, pasajeros, evolución, posición Andalucía, resultados provinciales.
- Análisis acumulado: vuelos, pasajeros, evolución, posición Andalucía, resultados provinciales.
- Previsiones a tres meses vista
- Anexo de tablas

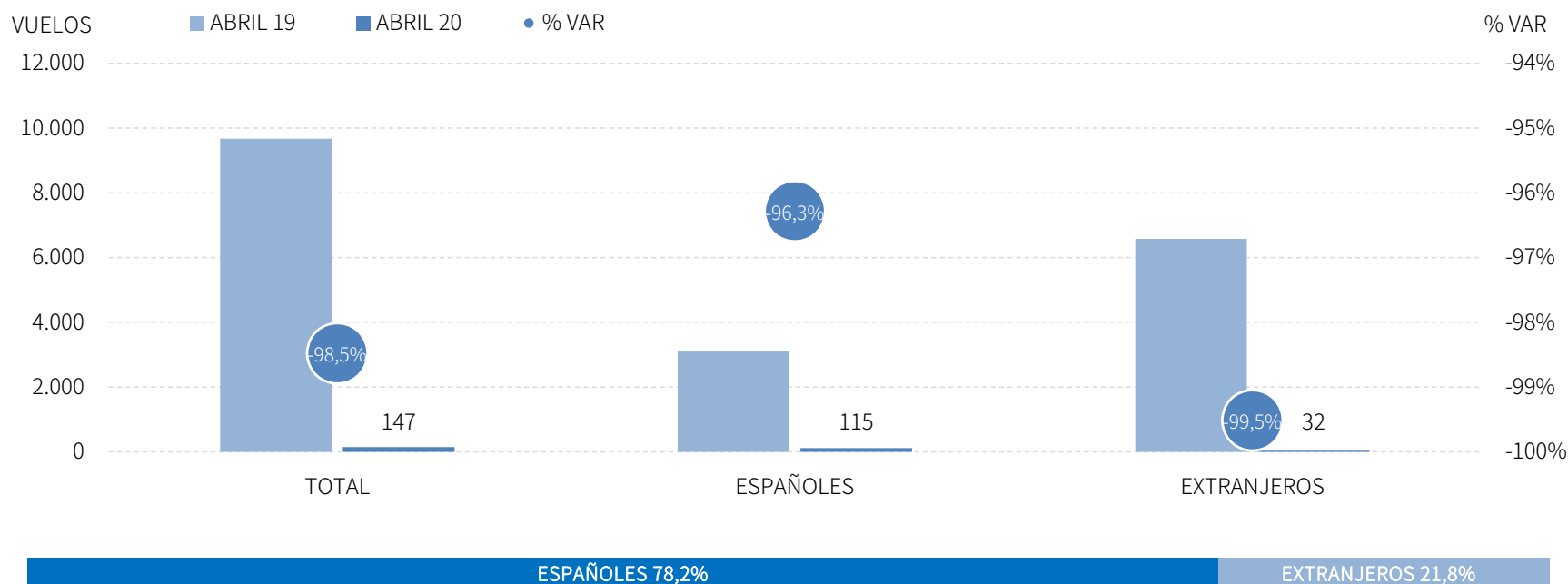
## PRINCIPALES CLAVES

---

- Las medidas de confinamiento que se han establecido para frenar el avance de la pandemia por el **Covid-19** (desde mediados de marzo se prohíben la mayoría de los vuelos entre aeropuertos del territorio nacional, y a partir de las 0.00 horas del 23 de marzo se restringe el acceso de viajeros por las fronteras exteriores de España) han tenido su reflejo en los resultados del presente informe.
- Los aeropuertos andaluces han recibido 147 vuelos en **abril** de 2020, lo que supone un descenso del -98,5% respecto al mismo mes del año anterior, y suponen la llegada de 2.153 pasajeros, un descenso del -99,8% respecto al mes de abril de 2019. Los datos reflejan la paralización del tránsito de personas destinada a evitar el contagio del coronavirus.
- En el **primer cuatrimestre**, los aeropuertos andaluces han recibido 17,8 mil vuelos, que suponen la llegada de 2,2 millones pasajeros, un descenso del -48,3% respecto al mismo periodo de 2019. Este resultado es producto de las caídas registradas tanto por el mercado nacional, que ha experimentado una tasa de variación del -43,0%, como del internacional (-50,6%).
- Los descensos registrados en marzo y abril han neutralizado los crecimientos registrados en los dos primeros meses del año, arrojando una tasa de **descenso sin precedentes**. Asimismo, los resultados negativos registrados en los aeropuertos andaluces, tanto en abril como en el acumulado del primer cuatrimestre, se observan en igual medida en todos los aeropuertos nacionales.
- Las **previsiones**, basadas en la reservas de slots por parte de las compañías aéreas, muestran un descenso prácticamente total en el mes de mayo, y unos datos más positivos a medida que aumenta el horizonte temporal, a expensas de la evolución de la crisis sanitaria y las medidas que se tomen al respecto.

## LLEGADAS DE VUELOS

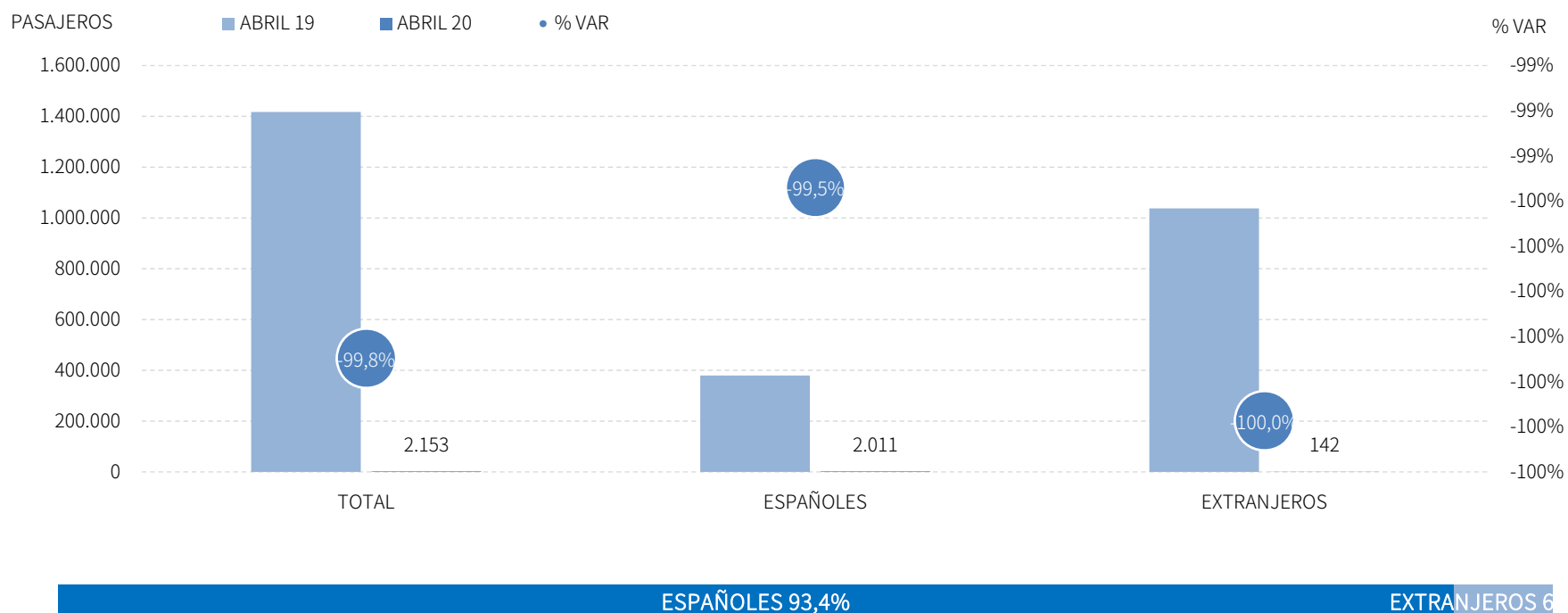
Los aeropuertos andaluces han recibido 147 vuelos en abril de 2020, lo que supone un descenso del -98,5% respecto al mismo mes del año anterior. En este mes, los vuelos nacionales decrecen un -96,3%, mientras que el mercado internacional registra una caída del -99,5%.



Fuente: SAETA a partir de datos de Aeropuertos Españoles y Navegación Aérea (AENA)

## LLEGADAS DE PASAJEROS

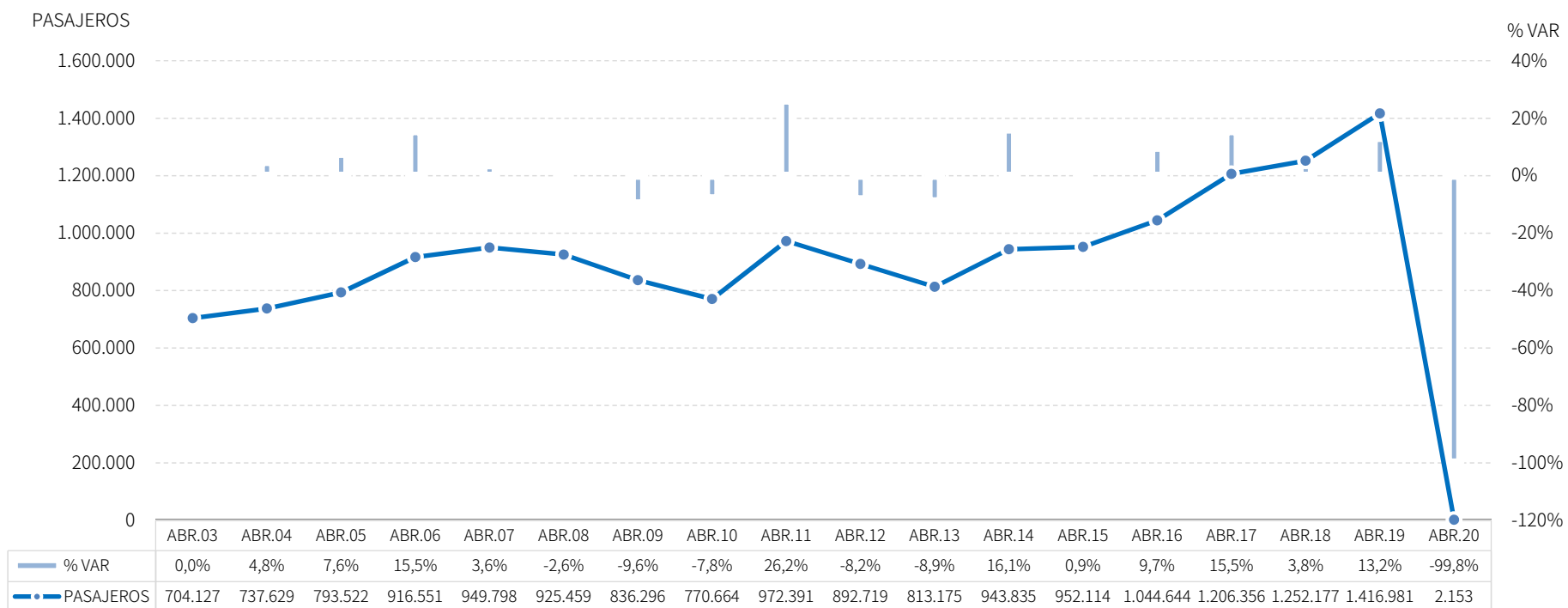
Estos vuelos suponen la llegada de 2.153 pasajeros, un descenso del -99,8% respecto al mes de abril de 2019. Este resultado negativo se observa tanto en las llegadas desde aeropuertos nacionales, que ha experimentado una tasa de variación del -99,5%, como en las internacionales (-100%).



Fuente: SAETA a partir de datos de Aeropuertos Españoles y Navegación Aérea (AENA)

## EVOLUCIÓN LLEGADAS DE PASAJEROS

Estos resultados suponen el peor mes de abril de la serie disponible, tanto en términos absolutos como relativos. El siguiente gráfico muestra con claridad lo excepcional de esta situación.



Fuente: SAETA a partir de datos de Aeropuertos Españoles y Navegación Aérea (AENA)

## POSICIÓN ANDALUCÍA: LLEGADAS DE PASAJEROS

Andalucía ocupa la quinta posición en el ranking de llegadas de pasajeros de España con una cuota del 3,8%, mostrando un descenso similar a la media nacional en este mes.

Total llegadas		ABRIL 20	% VAR	CUOTA
1	Madrid	18.302	-99,3%	32,4%
2	Canarias	15.124	-99,2%	26,8%
3	Cataluña	11.686	-99,5%	20,7%
4	Baleares	6.767	-99,6%	12,0%
<b>5</b>	<b>Andalucía</b>	<b>2.153</b>	<b>-99,8%</b>	<b>3,8%</b>
6	C. Valenciana	673	-99,9%	1,2%
Total	España	56.514	-99,5%	100,0%

Llegadas procedentes de aeropuertos españoles		ABRIL 20	% VAR	CUOTA
1	Canarias	14.770	-98,0%	42,0%
2	Baleares	6.421	-98,8%	18,3%
3	Cataluña	5.941	-99,0%	16,9%
4	Madrid	4.154	-99,4%	11,8%
<b>5</b>	<b>Andalucía</b>	<b>2.011</b>	<b>-99,5%</b>	<b>5,7%</b>
6	C. Valenciana	302	-99,8%	0,9%
Total	España	35.173	-99,0%	100,0%

Llegadas procedentes de aeropuertos extranjeros		ABRIL 20	% VAR	CUOTA
1	Madrid	14.148	-99,2%	66,3%
2	Cataluña	5.745	-99,7%	26,9%
3	C. Valenciana	371	-100,0%	1,7%
4	Canarias	354	-100,0%	1,7%
5	Baleares	346	-100,0%	1,6%
<b>6</b>	<b>Andalucía</b>	<b>142</b>	<b>-100,0%</b>	<b>0,7%</b>
Total	España	21.341	-99,7%	100,0%

Fuente: SAETA a partir de datos de Aeropuertos Españoles y Navegación Aérea (AENA)

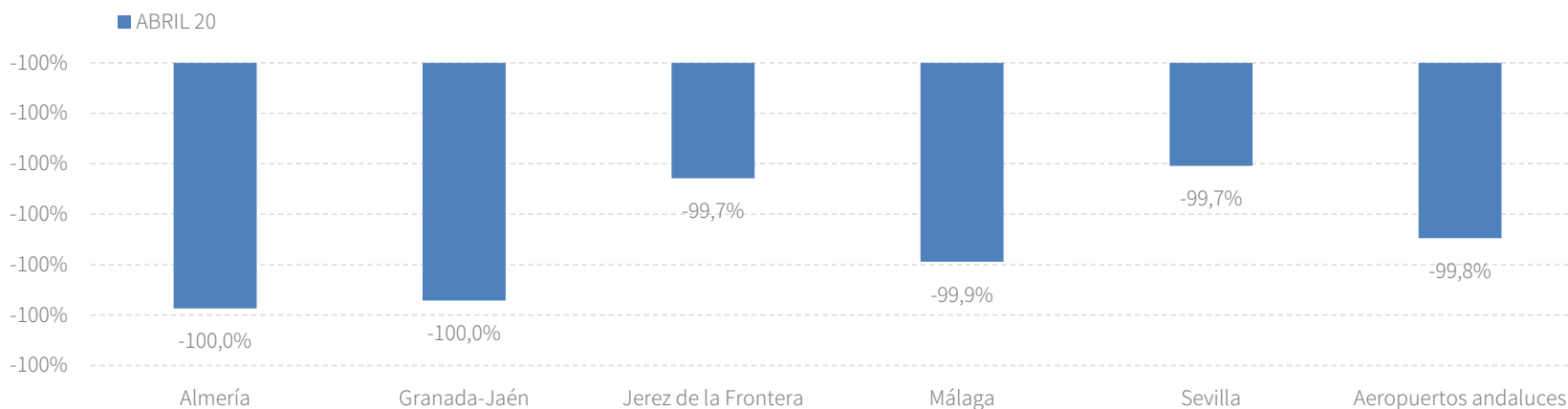


## RESULTADOS PROVINCIALES

En abril de 2020, las llegadas de pasajeros a todos los aeropuertos andaluces son prácticamente nulas.

ABRIL 20	VUELOS	% VAR	CUOTA	PASAJEROS	% VAR	CUOTA
Almería	3	-99,1%	2,0%	5	-100,0%	0,2%
Granada-Jaén	5	-98,6%	8,2%	15	-100,0%	6,6%
Jerez de la Frontera	12	-97,0%	3,4%	143	-99,7%	0,7%
Málaga	61	-99,0%	41,5%	979	-99,9%	45,5%
Sevilla	66	-97,2%	44,9%	1.011	-99,7%	47,0%
<b>Aeropuertos andaluces</b>	<b>147</b>	<b>-98,5%</b>	<b>100,0%</b>	<b>2.153</b>	<b>-99,8%</b>	<b>100,0%</b>

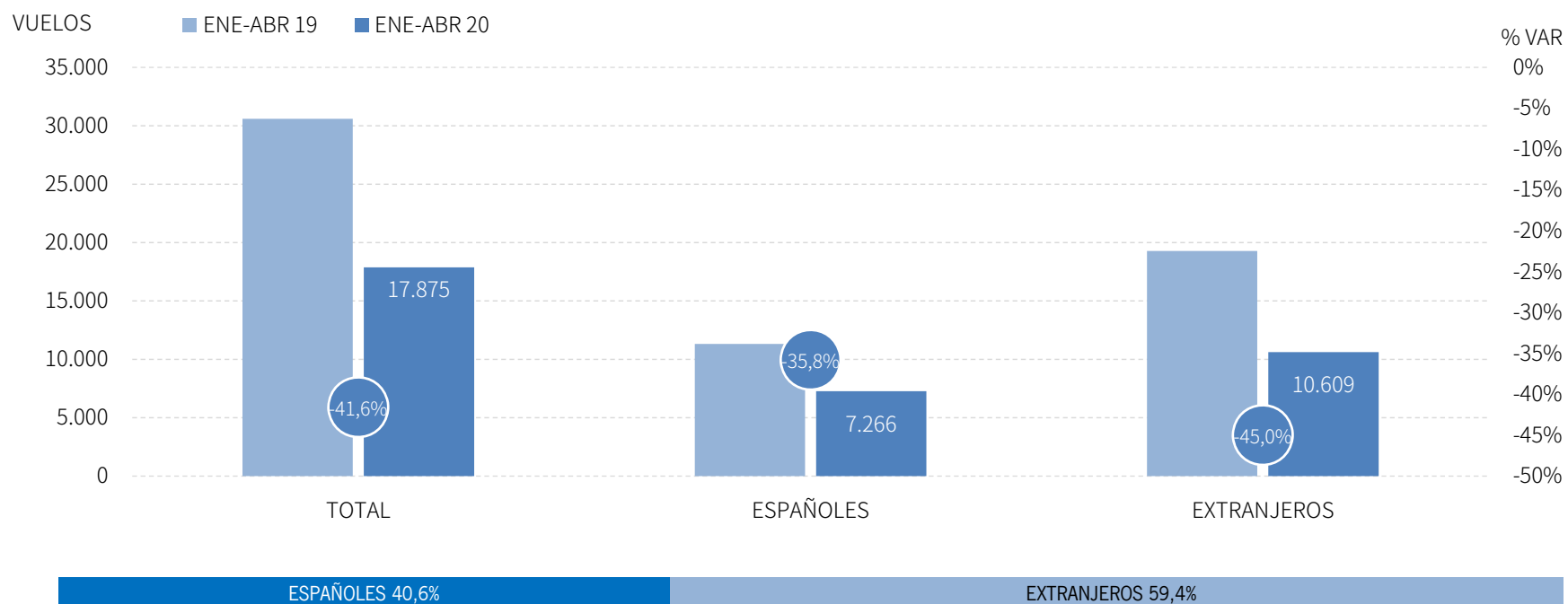
Fuente: SAETA a partir de datos de Aeropuertos Españoles y Navegación Aérea (AENA)



Fuente: SAETA a partir de datos de Aeropuertos Españoles y Navegación Aérea (AENA)

## LLEGADAS DE VUELOS

Los aeropuertos andaluces han recibido 17,9 mil vuelos en el acumulado enero-abril de 2020, lo que supone un descenso del -41,6% respecto al mismo periodo del año anterior. En este acumulado, los vuelos nacionales decrecen un -35,8%, mientras que el mercado internacional registra un decremento del -45,0%.



Fuente: SAETA a partir de datos de Aeropuertos Españoles y Navegación Aérea (AENA)

## LLEGADAS DE PASAJEROS

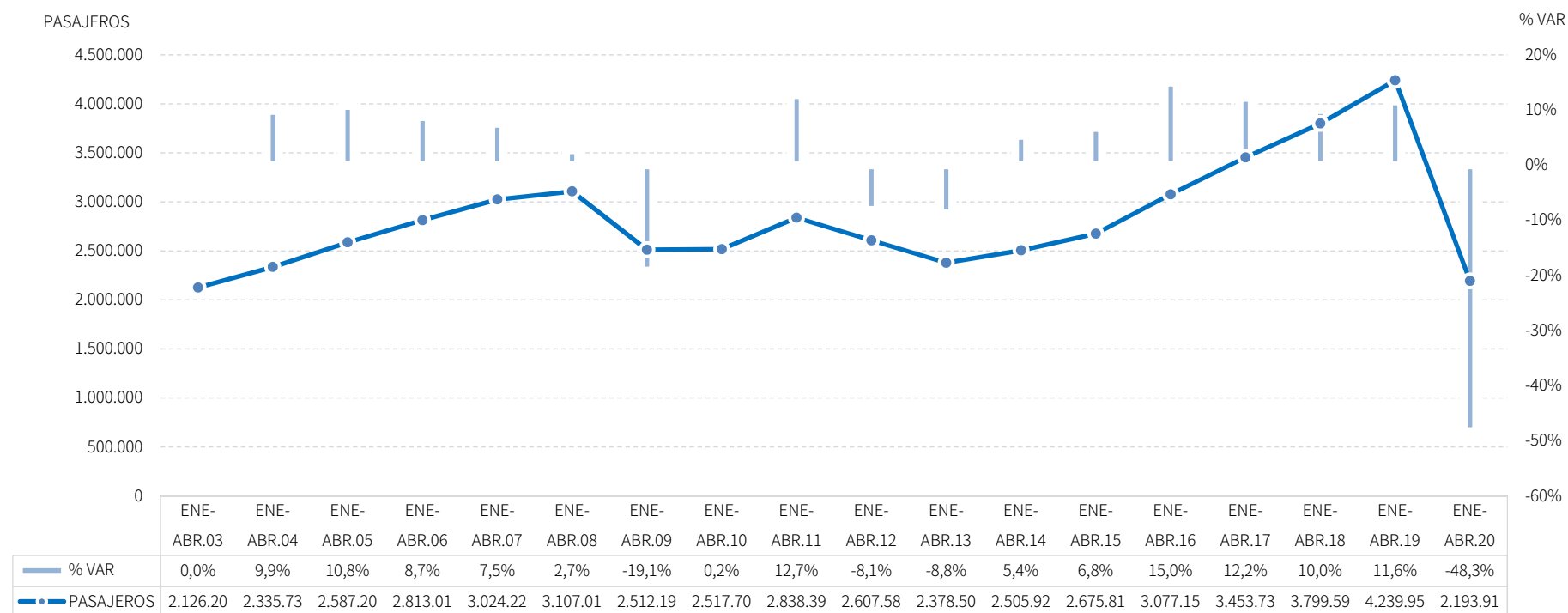
Estos vuelos suponen la llegada de 2,2 millones de pasajeros, un descenso del -48,3% respecto al mismo periodo de 2019. Este resultado es producto de las caídas registradas tanto por el mercado nacional, que ha experimentado una tasa de variación del -43,0%, como del internacional (-50,6%).



Fuente: SAETA a partir de datos de Aeropuertos Españoles y Navegación Aérea (AENA)

## EVOLUCIÓN LLEGADAS DE PASAJEROS

Los descensos registrados en el mes de marzo y abril han neutralizado los crecimientos registrados en los dos primeros meses del año, arrojando una tasa de descenso sin precedentes.



Fuente: SAETA a partir de datos de Aeropuertos Españoles y Navegación Aérea (AENA)

## POSICIÓN ANDALUCÍA (PASAJEROS)

Andalucía ocupa la cuarta posición en el ranking de llegadas de pasajeros en España con una cuota del 10,7%, decreciendo con similar intensidad que la media nacional en este acumulado, tanto en las llegadas procedentes de aeropuertos nacionales como en las procedentes del extranjero.

Total llegadas		2018M08	% VAR	CUOTA
1	Madrid	5.523.696	-40,4%	27,0%
2	Canarias	4.341.816	-42,1%	21,2%
3	Cataluña	4.067.408	-47,5%	19,8%
<b>4</b>	<b>Andalucía</b>	<b>2.193.910</b>	<b>-48,3%</b>	<b>10,7%</b>
5	C. Valenciana	1.657.332	-48,4%	8,1%
6	Baleares	1.479.323	-59,7%	7,2%
Total	España	20.492.071	-45,9%	100,0%

Llegadas procedentes de aeropuertos españoles		2018M08	% VAR	CUOTA
1	Canarias	1.589.264	-40,5%	21,7%
2	Madrid	1.530.977	-40,2%	20,9%
3	Cataluña	1.206.866	-43,3%	16,5%
4	Baleares	982.914	-42,3%	<b>13,4%</b>
<b>5</b>	<b>Andalucía</b>	<b>749.752</b>	<b>-43,0%</b>	<b>10,2%</b>
6	C. Valenciana	323.662	-45,7%	4,4%
Total	España	7.318.843	-42,1%	100,0%

Llegadas procedentes de aeropuertos extranjeros		2018M08	% VAR	CUOTA
1	Madrid	3.992.719	-40,5%	30,3%
2	Cataluña	2.860.542	-49,0%	21,7%
3	Canarias	2.752.552	-43,0%	20,9%
<b>4</b>	<b>Andalucía</b>	<b>1.444.158</b>	<b>-50,6%</b>	<b>11,0%</b>
5	C. Valenciana	1.333.670	-49,0%	10,1%
6	Baleares	496.409	-74,8%	3,8%
Total	España	13.173.228	-47,8%	100,0%

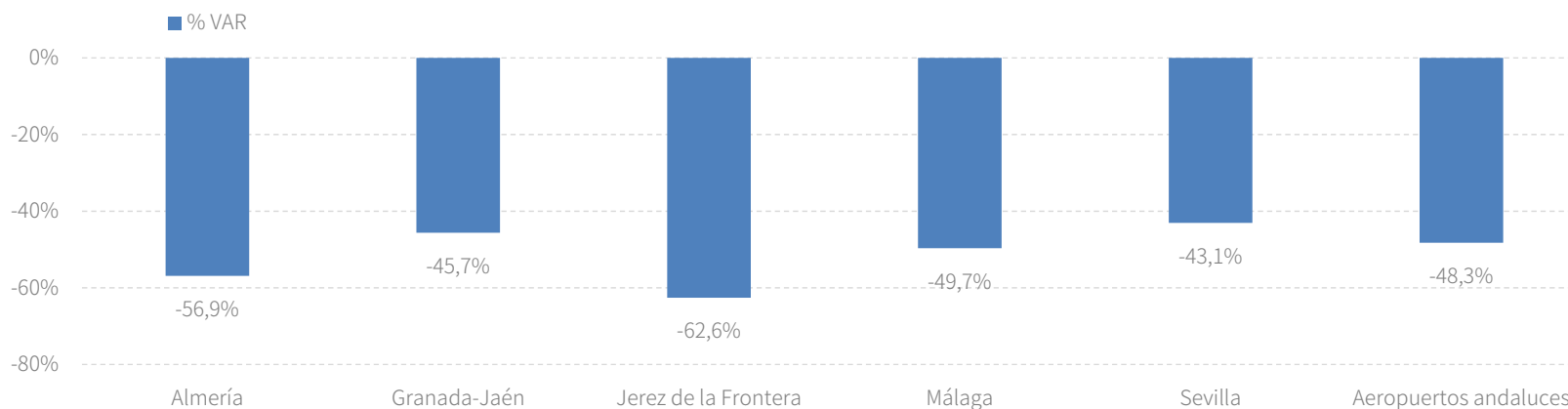
Fuente: SAETA a partir de datos de Aeropuertos Españoles y Navegación Aérea (AENA)

## RESULTADOS PROVINCIALES

En el periodo enero-abril de 2020, todos los aeropuertos andaluces presentan resultados negativos en llegadas tanto de vuelos como de pasajeros.

ENE-ABR 20	VUELOS	% VAR	CUOTA	PASAJEROS	% VAR	CUOTA
Almería	610	-44,8%	3,4%	43.900	-56,9%	2,0%
Granada-Jaén	1.015	-36,9%	5,7%	105.296	-45,7%	4,8%
Jerez de la Frontera	495	-53,0%	2,8%	50.674	-62,6%	2,3%
Málaga	10.391	-44,2%	58,1%	1.325.249	-49,7%	60,4%
Sevilla	5.361	-34,5%	30,0%	668.775	-43,1%	30,5%
<b>Aeropuertos andaluces</b>	<b>17.875</b>	<b>-41,6%</b>	<b>100,0%</b>	<b>2.193.910</b>	<b>-48,3%</b>	<b>100,0%</b>

Fuente: SAETA a partir de datos de Aeropuertos Españoles y Navegación Aérea (AENA)



Fuente: SAETA a partir de datos de Aeropuertos Españoles y Navegación Aérea (AENA)

## PREVISIONES

Las previsiones de reservas de slots para el acumulado enero-julio muestran un descenso del -40,7% en el total de aeropuertos andaluces.

Andalucía	Mayo 2020		Junio 2020		Julio 2020		Acumulado Ene. - Jul.	Var. del acumulado Ene. - Jul.
	Pred.	% var	Pred.	% var	Pred.	% var		
<b>Aeronaves</b>								
Españoles	145	-95,4	2.611	-17,3	3.412	4,1	13.434	-35,8
Extranjeros	321	-95,4	5.041	-30,0	7.340	-2,8	23.311	-43,2
CBC´s	293	-93,9	4.275	-12,2	5.241	4,4	21.474	-38,9
Tradicionales	173	-96,8	3.377	-38,5	5.511	-5,2	15.271	-43,1
<b>Total</b>	<b>466</b>	<b>-95,4</b>	<b>7.652</b>	<b>-26,2</b>	<b>10.752</b>	<b>-0,7</b>	<b>36.745</b>	<b>-40,7</b>

Fuente: SAETA a partir de datos de Aeropuertos Españoles y Navegación Aérea (AENA)

Aeropuertos de Andalucía	Mayo 2020		Junio 2020		Julio 2020		Acumulado Ene. - Jul.	Var. del acumulado Ene. - Jul. %
	Pred.	% var	Pred.	% var	Pred.	% var		
<b>Aeronaves</b>								
Almería	9	-98,0	363	-24,7	490	-6,0	1.472	-42,3
Granada-Jaén	8	-98,1	383	-9,7	397	-7,7	1.803	-37,5
Jerez de la Fra.	11	-97,3	303	-25,2	418	0,2	1.227	-46,4
Málaga	296	-95,5	4.581	-32,1	7.075	-2,3	22.343	-42,9
Sevilla	142	-94,0	2.022	-12,3	2.372	6,6	9.897	-34,3

Fuente: SAETA a partir de datos de Aeropuertos Españoles y Navegación Aérea (AENA)

# ANEXO DE TABLAS



## Aeropuertos andaluces

Andalucía	Abril 20	Variación mensual		Acumulado	Var. del acumulado	
		Abr.20/Abr.19			Ene-Abr.20/Ene-Abr.19	
		%	Diferencias		%	Diferencias
<b>Pasajeros</b>						
Españoles	2.011	-99,5	-377.545	749.752	-43,0	-564.961
Extranjeros	142	-100,0	-1.037.283	1.444.158	-50,6	-1.481.082
CBC ´s	1.995	-99,8	-1.085.844	1.705.306	-47,9	-1.568.671
Tradicionales	158	-100,0	-328.984	488.604	-49,4	-477.372
<b>Total</b>	<b>2.153</b>	<b>-99,8</b>	<b>-1.414.828</b>	<b>2.193.910</b>	<b>-48,3</b>	<b>-2.046.043</b>
<b>Aeronaves</b>						
Españoles	115	-96,3	-2.979	7.266	-35,8	-4.044
Extranjeros	32	-99,5	-6.541	10.609	-45,0	-8.669
CBC ´s	108	-98,3	-6.430	11.665	-43,0	-8.785
Tradicionales	39	-98,8	-3.090	6.210	-38,7	-3.928
<b>Total</b>	<b>147</b>	<b>-98,5</b>	<b>-9.520</b>	<b>17.875</b>	<b>-41,6</b>	<b>-12.713</b>
<b>Cuota nacional (pasajeros)</b>						
Españoles	5,7	--	-5,0	10,2	--	-0,2
Extranjeros	0,7	--	-12,2	11,0	--	-0,6
CBC ´s	10,5	--	-5,3	15,2	--	0,0
Tradicionales	0,4	--	-6,5	5,3	--	-0,7
<b>Total</b>	<b>3,8</b>	<b>--</b>	<b>-8,4</b>	<b>10,7</b>	<b>--</b>	<b>-0,5</b>

Fuente: SAETA a partir de datos de Aeropuertos Españoles y Navegación Aérea (AENA)

## Aeropuerto de Almería

Aeropuerto de Almería	Abril 20	Variación mensual		Acumulado	Var. del acumulado	
		Abr.20/Abr.19			Ene-Abr.20/Ene-Abr.19	
		%	Diferencias		%	Diferencias
<b>Pasajeros</b>						
Españoles	3	-100,0	-21.918	35.025	-50,8	-36.206
Extranjeros	2	-100,0	-17.163	8.875	-71,0	-21.775
CBC ´s	-	-	-	11.560	-66,4	-22.807
Tradicionales	5	-100,0	-21.900	32.340	-52,1	-35.174
<b>Total</b>	<b>5</b>	<b>-100,0</b>	<b>-39.081</b>	<b>43.900</b>	<b>-56,9</b>	<b>-57.981</b>
<b>Aeronaves</b>						
Españoles	2	-99,1	-221	533	-38,5	-333
Extranjeros	1	-99,2	-123	77	-67,9	-163
CBC ´s	-	-	-	79	-64,3	-142
Tradicionales	3	-98,7	-234	531	-40,0	-354
<b>Total</b>	<b>3</b>	<b>-99,1</b>	<b>-344</b>	<b>610</b>	<b>-44,8</b>	<b>-496</b>

Fuente: SAETA a partir de datos de Aeropuertos Españoles y Navegación Aérea (AENA)

## Aeropuerto de Granada-Jaén

Aeropuerto de Granada-Jaén	Abril 20	Variación mensual Abr.20/Abr.19		Acumulado Ene-Abr.20	Var. del acumulado Ene-Abr.20/Ene-Abr.19	
		%	Diferencias		%	Diferencias
<b>Pasajeros</b>						
Españoles	143	-99,7	-40.920	86.480	-44,6	-69.656
Extranjeros	0	-100,0	-11.703	18.816	-50,0	-18.820
CBC ´s	143	-99,6	-39.817	75.470	-48,0	-69.726
Tradicionales	-	-	-	29.826	-38,6	-18.750
<b>Total</b>	143	-99,7	-52.623	105.296	-45,7	-88.476
<b>Aeronaves</b>						
Españoles	12	-96,1	-298	848	-36,8	-493
Extranjeros	0	-100,0	-85	167	-37,5	-100
CBC ´s	12	-95,2	-236	574	-38,6	-361
Tradicionales	-	-	-	441	-34,5	-232
<b>Total</b>	12	-97,0	-383	1.015	-36,9	-593

Fuente: SAETA a partir de datos de Aeropuertos Españoles y Navegación Aérea (AENA)

## Aeropuerto de Jerez de la Frontera

Aeropuerto de Jerez de la Frontera	Abril 20	Variación mensual Abr.20/Abr.19		Acumulado Ene-Abr.20	Var. del acumulado Ene-Abr.20/Ene-Abr.19	
		%	Diferencias		%	Diferencias
<b>Pasajeros</b>						
Españoles	6	-100,0	-27.422	40.610	-52,6	-45.125
Extranjeros	9	-100,0	-25.158	10.064	-79,8	-39.706
CBC ´s	-	-	-	25.294	-59,0	-36.382
Tradicionales	15	-99,9	-25.939	25.380	-65,6	-48.449
<b>Total</b>	15	-100,0	-52.580	50.674	-62,6	-84.831
<b>Aeronaves</b>						
Españoles	2	-99,0	-202	401	-43,8	-313
Extranjeros	3	-98,1	-157	94	-72,3	-245
CBC ´s	-	-	-	172	-57,4	-232
Tradicionales	5	-97,5	-197	323	-50,2	-326
<b>Total</b>	5	-98,6	-359	495	-53,0	-558

Fuente: SAETA a partir de datos de Aeropuertos Españoles y Navegación Aérea (AENA)

## Aeropuerto de Málaga

Aeropuerto de Málaga	Abril 20	Variación mensual		Acumulado Ene-Abr.20	Var. del acumulado	
		Abr.20/Abr.19			Ene-Abr.20/Ene-Abr.19	
		%	Diferencias		%	Diferencias
<b>Pasajeros</b>						
Españoles	861	-99,3	-126.014	256.071	-41,7	-183.419
Extranjeros	118	-100,0	-803.327	1.069.178	-51,3	-1.125.619
CBC´s	861	-99,9	-715.814	1.003.356	-49,9	-998.777
Tradicionales	118	-99,9	-213.527	321.893	-49,1	-310.261
<b>Total</b>	<b>979</b>	<b>-99,9</b>	<b>-929.341</b>	<b>1.325.249</b>	<b>-49,7</b>	<b>-1.309.038</b>
<b>Aeronaves</b>						
Españoles	36	-96,9	-1.121	2.634	-37,8	-1.604
Extranjeros	25	-99,5	-5.042	7.757	-46,1	-6.634
CBC´s	36	-99,2	-4.244	6.685	-45,9	-5.665
Tradicionales	25	-98,7	-1.919	3.706	-41,0	-2.573
<b>Total</b>	<b>61</b>	<b>-99,0</b>	<b>-6.163</b>	<b>10.391</b>	<b>-44,2</b>	<b>-8.238</b>

Fuente: SAETA a partir de datos de Aeropuertos Españoles y Navegación Aérea (AENA)

## Aeropuerto de Sevilla

Aeropuerto de Sevilla	Abril 20	Variación mensual		Acumulado Ene-Abr.20	Var. del acumulado	
		Abr.20/Abr.19			Ene-Abr.20/Ene-Abr.19	
		%	Diferencias		%	Diferencias
<b>Pasajeros</b>						
Españoles	998	-99,4	-161.255	331.563	-41,0	-230.541
Extranjeros	13	-100,0	-179.932	337.212	-44,9	-275.167
CBC´s	991	-99,7	-286.391	589.626	-42,8	-440.979
Tradicionales	20	-100,0	-54.796	79.149	-45,0	-64.729
<b>Total</b>	<b>1.011</b>	<b>-99,7</b>	<b>-341.187</b>	<b>668.775</b>	<b>-43,1</b>	<b>-505.708</b>
<b>Aeronaves</b>						
Españoles	63	-94,7	-1.134	2.849	-31,3	-1.298
Extranjeros	3	-99,7	-1.134	2.512	-37,8	-1.527
CBC´s	60	-96,5	-1.678	4.155	-36,5	-2.385
Tradicionales	6	-99,0	-590	1.206	-26,7	-440
<b>Total</b>	<b>66</b>	<b>-97,2</b>	<b>-2.268</b>	<b>5.361</b>	<b>-34,5</b>	<b>-2.825</b>

Fuente: SAETA a partir de datos de Aeropuertos Españoles y Navegación Aérea (AENA)

## Aeropuertos de las principales CC.AA. Turísticas

Principales CC.AA. Turísticas	Abril 20	Variación mensual		Acumulado Ene-Abr.20	Var. del acumulado	
		Abr.20/Abr.19			Ene-Abr.20/Ene-Abr.19	
		%	Diferencias		%	Diferencias
<b>España</b>						
Pasajeros	56.514	-99,5	-11.585.021	20.492.071	-45,9	-17.369.718
CBC´s	19.071	-99,7	-6.869.406	11.245.625	-48,0	-10.377.560
Tradicionales	37.443	-99,2	-4.715.615	9.246.446	-43,1	-6.992.158
Aeronaves	2.079	-97,5	-80.468	166.580	-40,9	-115.332
CBC´s	731	-98,3	-41.618	76.162	-44,1	-60.123
Tradicionales	1.348	-96,6	-38.850	90.418	-37,9	-55.209
<b>Madrid (C. de)</b>						
Pasajeros	18.302	-99,3	-2.510.607	5.523.696	-40,4	-3.743.388
Aeronaves	345	-97,9	-16.218	39.937	-36,5	-22.919
<b>Canarias</b>						
Pasajeros	15.124	-99,2	-1.836.612	4.341.816	-42,1	-3.160.877
Aeronaves	758	-95,2	-15.001	39.742	-38,5	-24.875
<b>Balears (Illes)</b>						
Pasajeros	6.767	-99,6	-1.684.895	1.479.323	-59,7	-2.195.245
Aeronaves	269	-97,8	-11.877	13.561	-53,6	-15.694
<b>Cataluña</b>						
Pasajeros	11.686	-99,5	-2.389.608	4.067.408	-47,5	-3.673.913
Aeronaves	401	-97,4	-14.774	29.381	-41,9	-21.200
<b>C. Valenciana</b>						
Pasajeros	673	-99,9	-1.056.993	1.657.332	-48,4	-1.552.942
Aeronaves	29	-99,6	-7.229	13.309	-42,5	-9.818
<b>Andalucía</b>						
Pasajeros	2.153	-99,8	-1.414.828	2.193.910	-48,3	-2.046.043
Aeronaves	147	-98,5	-9.520	17.875	-41,6	-12.713

Fuente: SAETA a partir de datos de Aeropuertos Españoles y Navegación Aérea (AENA)