



Turismo de cruceros en Andalucía

Informe anual 2023

Demanda Turística en Andalucía. Segmentos Turísticos.



Andalucía

TURISMO DE CRUCEROS EN ANDALUCÍA. AÑO 2023

Publicación Oficial de la Consejería de Turismo y Andalucía Exterior

COLECCIÓN

Demanda turística de Andalucía. Segmentos Turísticos.

EDITA

Consejería de Turismo y Andalucía Exterior

Avenida de la Guardia Civil, 1 (Casa Rosa)

Sevilla, 41013

NPU-1-10-240063-PDF

Formulario de contacto:

https://juntadeandalucia.es/organismos/turismoregeneracionjusticiayadministracionlocal/servicios/app/csu-peticion.html?cat_servicio_id=22

ELABORA

Empresa Pública para la Gestión del Turismo y del Deporte de Andalucía. S.A.

C/ Compañía nº 40

29008, Málaga

T. 951 299 300 Fax. 951 299 365

Correo e.: saeta@andalucia.org

Publicado en Sevilla (España)

Publicación electrónica anual disponible a texto completo en la página web de la Consejería de Turismo y Andalucía Exterior e indizada en el catálogo del Centro de Documentación y Publicaciones

(<https://www.juntadeandalucia.es/cultura/idea/opacidea/abnetcl.cgi?SUBC=02/2107/01>)

Los contenidos de esta publicación pueden ser reproducidos siempre que se indique la fuente.

Índice de contenidos

- 00. Introducción
- 01. Movimiento de pasajeros de cruceros vs COVID-19
- 02. Movimiento de pasajeros de cruceros en Andalucía
- 03. Análisis territorial: pasajeros de cruceros
- 04. Movimiento de navieras en Andalucía
- 05. Anexo de tablas

00.Introducción

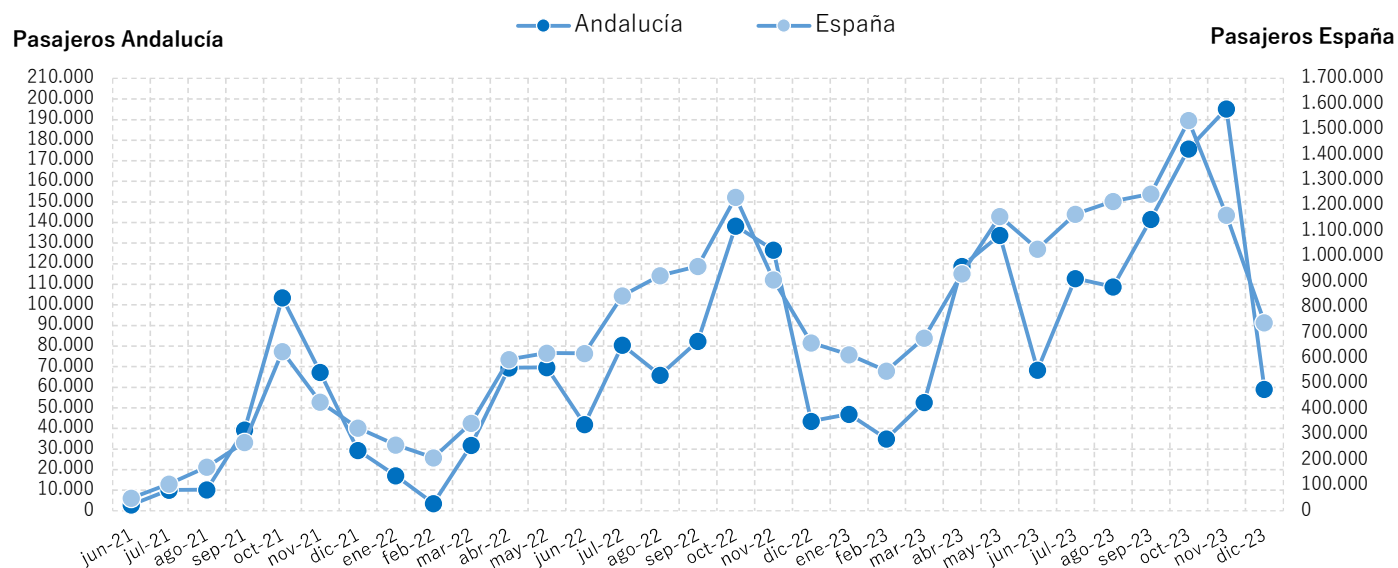
En este informe se presenta el análisis de la **demanda turística del turismo de cruceros en Andalucía** a través del análisis de dos variables: movimiento de pasajeros de cruceros y movimiento de las navieras en los puertos andaluces cuyas fuentes estadísticas son las propias autoridades portuarias. En este sentido, destacar el papel tan importante de la naviera, al seleccionar los destinos que conforman el itinerario del viaje de cruceros y decidir el tipo de escala del buque, en base o en tránsito, y por tanto implícitamente el tipo de turista que llega a nuestros puertos y su repercusión en el destino.

01. Movimiento de pasajeros de cruceros vs COVID-19

La irrupción de la pandemia del COVID-19 en marzo de 2020 ha abocado al sector de los cruceros a una situación sin precedentes en la historia. El sector se paralizó en junio de 2020 por las restricciones impuestas desde los distintos gobiernos y la dificultad de controlar a los y las pasajeras que viajan a bordo de cada uno de los barcos. Una industria con una apuesta clara en buques cada vez más grandes y con mayor número de pasajeros, fomentando economías de escala que, a día de hoy, suponen un problema muy serio para el sector. Tras 15 meses sin actividad, es en junio de 2021 cuando vuelven los cruceros a Andalucía, siendo Málaga el primer puerto peninsular que recibe un crucero de itinerario nacional.

Tal y como se observa en el siguiente gráfico, tras el mes de junio de 2021 comienza el movimiento de pasajeros de cruceros llegándose a consolidar durante 2022 y a seguir creciendo en 2023.

Evolución mensual de pasajeros de cruceros a los puertos andaluces y españoles. Jun21 – Dic23



Fuente: Puertos del Estado. Ministerio de Fomento

Puntos clave

Los pasajeros de cruceros se concentran, principalmente, en primavera y otoño. Concretamente, en 2023 el 50% de los pasajeros recibidos en el año se reparten entre los meses de abril, mayo, septiembre, octubre y noviembre

Esta distribución difiere por completo del carácter estacional que tiene la demanda turística en Andalucía, donde el verano* (junio a septiembre) es el período preferido para visitar Andalucía. En este sentido, destacar el **potencial desestacionalizador del producto cruceros**.

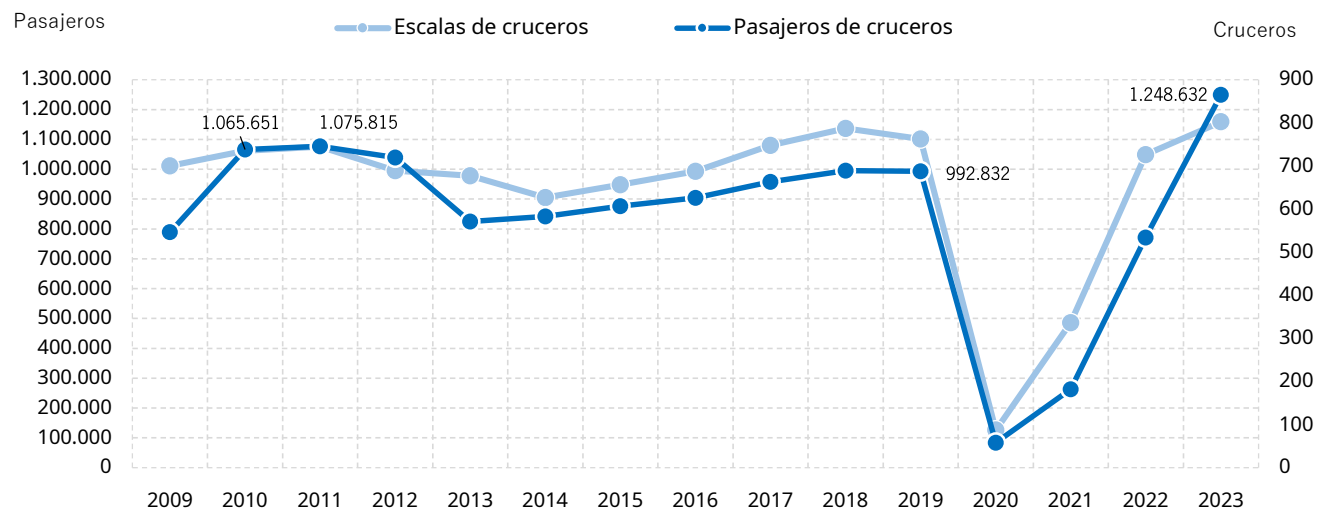
EN 2023 CONTINÚA LA DINÁMICA POSITIVA DEL MOVIMIENTO DE PASAJEROS DE CRUCEROS EN ANDALUCÍA

02. Movimiento de pasajeros de cruceros en Andalucía

Durante 2023 se han registrado 1,25 millones llegadas de pasajeros de cruceros en los puertos andaluces, lo que ha supuesto un notable aumento (+62,1%) respecto al año anterior, superándose el nivel del año 2019 (255.800 pasajeros más, lo que supone un incremento relativo del +25,8%) y superando igualmente los niveles máximos de la serie (años 2010 y 2011). A este resultado le acompaña también un notable crecimiento en el número de escalas de cruceros, concretamente del +10,5%, alcanzándose un total de 802 escalas de cruceros en el año, cifra que se sitúa también por encima de los niveles pre-pandemia (+5,2%).

Andalucía ha captado en 2023 el 9,4% del total del tráfico de los y las pasajeras de cruceros en España, cuota que presenta un aumento de +1 punto porcentual respecto a 2022, manteniéndose como la cuarta Comunidad Autónoma en importancia, tras Cataluña (30,7%) Canarias (21,8%) y Baleares (21,0%) según esta variable de análisis. Para el total de España, los pasajeros de cruceros (12 millones) han aumentado un +47,4% en 2023.

Evolución del movimiento de cruceros y pasajeros de cruceros en Andalucía. Años 2009-2023



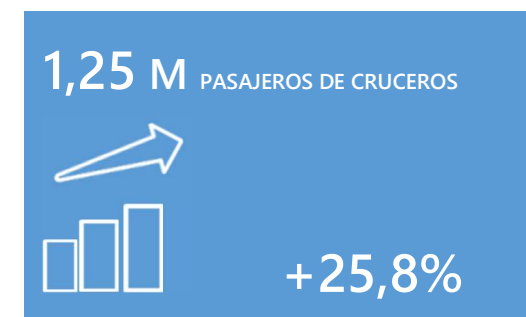
Fuente: Puertos del Estado. Ministerio de Fomento

Puntos clave

·En el análisis por CCAA cabe destacar que **Andalucía incrementa su cuota respecto a 2019 (1,1 punto porcentual)**, mientras que Cataluña se mantiene y las Islas han perdido peso (Baleares -4 puntos y Canarias -2,2 puntos). Por el contrario, la C. Valenciana ha ganado 3,5 puntos en ese periodo 2019-2023.

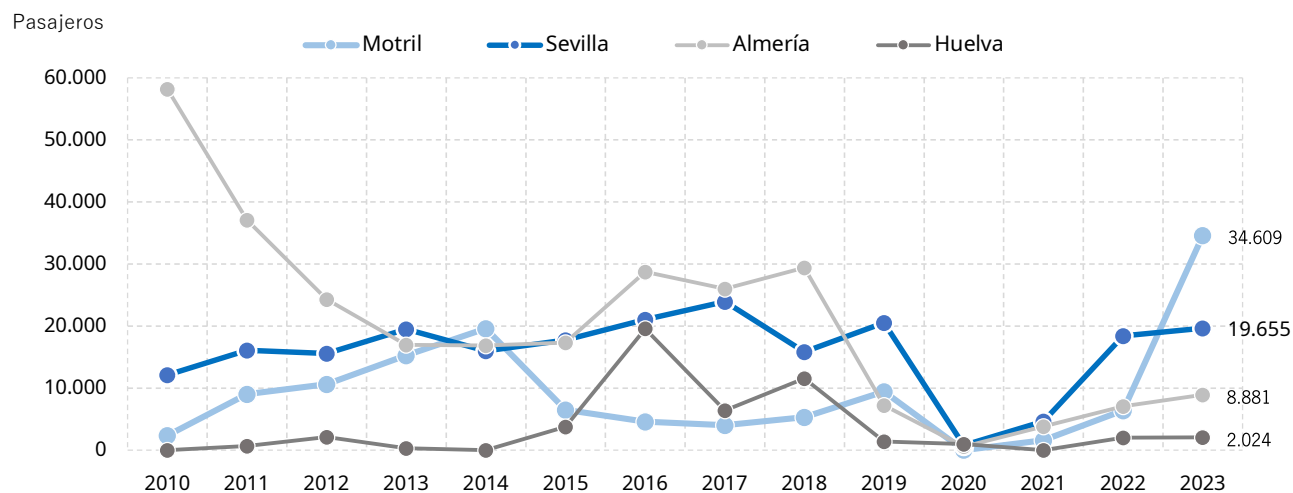
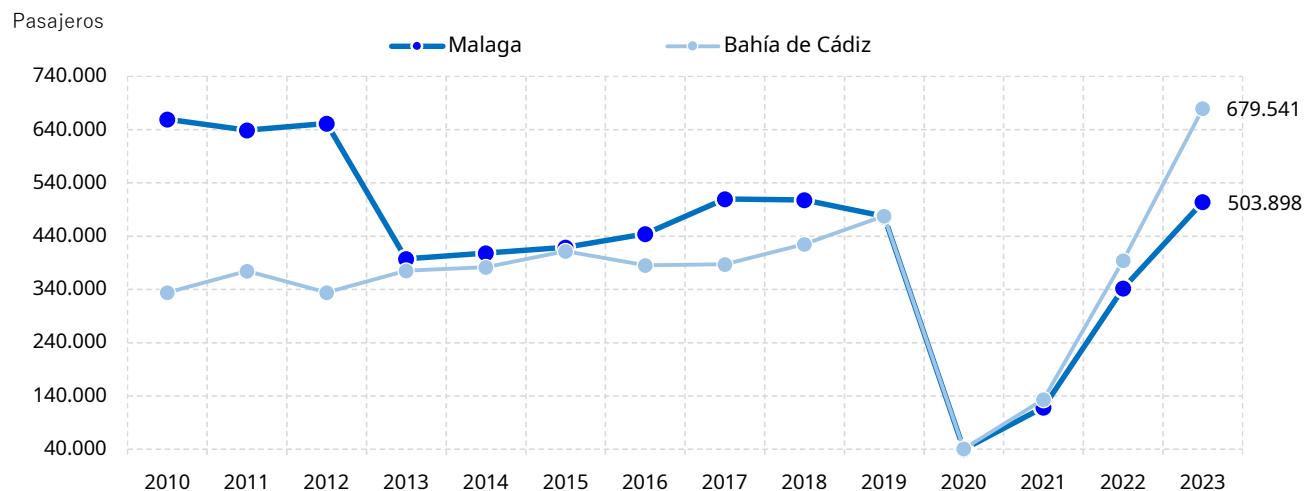
·Según los últimos datos publicados por Puertos del Estado, Andalucía ha recibido 818.707 pasajeros de cruceros en el **acumulado enero-septiembre de 2024**, lo que supone un descenso del -1,3% respecto al mismo período de 2023. Igualmente se han registrado 487 escalas de cruceros en puertos andaluces en los ocho primeros meses del año, un ajuste del -9,6% respecto al mismo acumulado del año anterior.

[\(Ver Últimos Datos\)](#)



03. Análisis territorial: pasajeros de cruceros

Evolución de las llegadas de pasajeros de cruceros a los puertos andaluces. Años 2010-2023



Fuente: Puertos del Estado. Ministerio de Fomento

Puntos clave

· Durante 2023 los puertos de Bahía de Cádiz y Málaga han recibido más 679.000 y 503.000 pasajeros de cruceros cada uno, lo que supone aumentos del +72,3% y +47,3%, respectivamente. Ambos puertos concentran el 95% movimiento de pasajeros de cruceros en Andalucía.

·Igualmente, el resto de puertos andaluces presentan notables crecimientos respecto al año anterior.

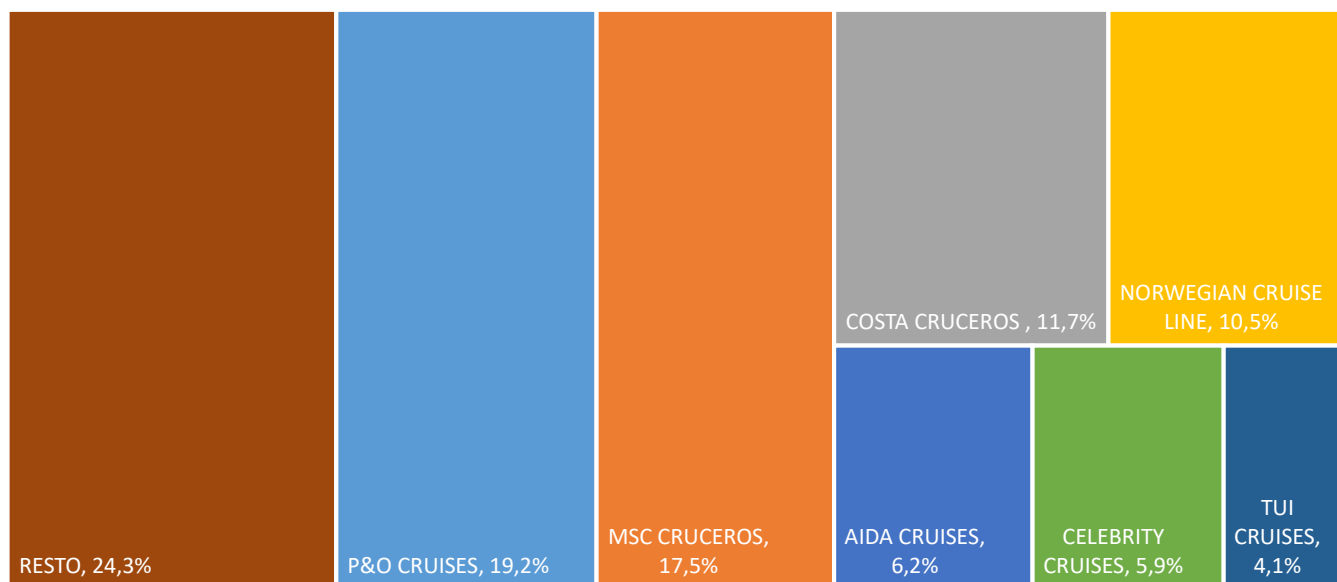
[\(Ver Anexo tablas\)](#)

04. Movimiento de las navieras en Andalucía

En este apartado se analiza el movimiento de las líneas de cruceros en nuestra Comunidad a través de la variable Llegadas de pasajeros de cruceros. Así, en 2023 P&O Cruises con una participación del 19,2% lidera la lista de las navieras que operan en Andalucía. Le siguen en orden de importancia MSC Cruceros (17,5%), Costa Cruceros (11,7%) y NCL (10,5%) en las primeras posiciones.

Estas cuatro navieras mueven cuatro de cada diez de los pasajeros de cruceros que llegan a los puertos andaluces. Por otro lado, AIDA Cruises, Celebrity Cruises y TUI Cruises se sitúan en la parte baja de la lista con cuotas superiores al 4%.

Distribución de pasajeros en los puertos andaluces según líneas de cruceros. Año 2023.



Fuente: Elaboración propia OFICINA DEL DATO a partir de datos de Autoridad Portuaria. Empresa Pública del Turismo y Deporte de Andalucía.

Puntos clave

- Los grandes grupos se caracterizan por ser multimarca, es decir, abarcan varios segmentos: Contemporary (Estándar), Premium y Lujo.

- Tradicionalmente el segmento Contemporary es el gran protagonista. En 2023 este segmento capta el 78,2% del total de llegadas de pasajeros de cruceros a Andalucía. Premium (17,2%) y Lujo (4,0%) le siguen a distancia.

En este contexto, hay que destacar el aumento de cuota del **segmento contemporary** en este año. Así, la apuesta de la naviera P&O Cruises con un mayor número de escalas de sus buques en los puertos andaluces respecto a años anteriores, ha influenciado positivamente en la cuota final de este segmento, que ha pasado de un 8,0% en 2019 (nivel pre pandemia) a un 19,2% en 2023.

LA NAVIERA TIENE UN PAPEL DECISIVO EN EL ITINERARIO/REGIÓN Y TIPO DE BUQUE, POR TANTO, EN EL PERFIL DEL CRUCERISTA QUE LLEGA A ANDALUCÍA

ANEXO TABLAS

Tabla 1. Número de escalas de cruceros en las principales Comunidades Autónomas Turísticas.

CC.AA Turísticas	2019	2020	2021	2022	2023	Var %. 23/22	Var %.23/19
Andalucía	762	87	336	726	802	10,5%	5,2%
C.Valenciana	251	13	128	359	355	-1,1%	41,4%
Cataluña	863	72	280	843	861	2,1%	-0,2%
Galicia	196	14	68	248	250	0,8%	27,6%
Islas Baleares	820	39	227	715	759	6,2%	-7,4%
Islas Canarias	1.071	511	956	1.296	1.174	-9,4%	9,6%
R.de Murcia	167	10	79	185	150	-18,9%	-10,2%
España	4.236	746	2.104	4.525	4.501	-0,5%	6,3%

Fuente: Puertos del Estado. Ministerio de Fomento.

Tabla 2. Número de pasajeros de cruceros en las principales Comunidades Autónomas Turísticas.

CC.AA Turísticas	2019	2020	2021	2022	2023	Var %. 23/22	Var %.23/19
Andalucía	992.832	83.165	261.757	770.151	1.248.632	62,1%	25,8%
C. Valenciana	504.166	28.699	175.412	741.236	982.816	32,6%	94,9%
Cataluña	3.266.007	205.318	522.196	2.392.456	3.683.481	54,0%	12,8%
Galicia	317.778	19.051	69.095	410.638	551.235	34,2%	73,5%
Islas Baleares	2.663.692	156.757	344.569	1.727.476	2.517.294	45,7%	-5,5%
Islas Canarias	2.553.721	862.334	750.578	1.774.258	2.617.916	47,5%	2,5%
R. de Murcia	250.058	18.862	68.784	172.566	176.441	2,2%	-29,4%
España	10.664.581	1.374.241	2.212.185	8.151.598	12.012.706	47,4%	12,6%

Fuente: Puertos del Estado. Ministerio de Fomento.

Tabla 3. Número de escalas de cruceros en los puertos andaluces.

Puertos de Andalucía	2019	2020	2021	2022	2023	Var %. 23/22	Var %.23/19
Almería	25	2	9	14	21	50,0%	-16,0%
Bahía de Algeciras	0	5	8	2	2	0,0%	-
Bahía de Cádiz	315	32	162	315	360	14,3%	14,3%
Huelva	7	2	6	17	18	5,9%	157,1%
Málaga	288	41	119	285	301	5,6%	4,5%
Motril	32	0	8	17	25	47,1%	-21,9%
Sevilla	95	5	24	76	75	-1,3%	-21,1%
Andalucía	4.236	746	2.104	4.525	4.501	-0,5%	6,3%

Fuente: Puertos del Estado. Ministerio de Fomento.

Tabla 4. Número de pasajeros de cruceros en los puertos andaluces.

Puertos de Andalucía	2019	2020	2021	2022	2023	Var %. 23/22	Var %.23/19
Almería	7.177	592	3.819	7.038	8.881	26,2%	23,7%
Bahía de Algeciras	0	0	94	0	24	-	-
Bahía de Cádiz	477.392	40.690	133.292	394.288	679.541	72,3%	42,3%
Huelva	1.357	934	0	2.001	2.024	1,1%	49,2%
Málaga	476.973	40.172	118.330	342.045	503.898	47,3%	5,6%
Motril	9.415	8	1.575	6.395	34.609	441,2%	267,6%
Sevilla	20.518	769	4.647	18.384	19.655	6,9%	-4,2%
Andalucía	10.664.581	1.374.241	2.212.185	8.151.598	12.012.706	47,4%	12,6%

Fuente: Puertos del Estado. Ministerio de Fomento.