



# Turismo de Cruceros en Andalucía

**Informe anual 2022**

Demanda Turística en Andalucía. Segmentos Turísticos.



## **TURISMO DE CRUCEROS EN ANDALUCÍA. AÑO 2022**

Publicación Oficial de la Consejería de Turismo, Cultura y Deporte

### COLECCIÓN

Demanda turística de Andalucía. Segmentos Turísticos.

### EDITA

Consejería de Turismo, Cultura y Deporte

Plaza Nueva, nº 4

41001 Sevilla

NPU-1-10-220072-PDF

Formulario de contacto:

[https://juntadeandalucia.es/organismos/turismoregeneracionjusticiayadministracionlocal/servicios/app/csu-peticion.html?cat\\_servicio\\_id=22](https://juntadeandalucia.es/organismos/turismoregeneracionjusticiayadministracionlocal/servicios/app/csu-peticion.html?cat_servicio_id=22)

### ELABORA

Empresa Pública para la Gestión del Turismo y del Deporte de Andalucía. S.A.

C/ Compañía nº 40

29008, Málaga

T. 951 299 300 Fax. 951 299 365

Correo e.: saeta@andalucia.org

Publicado en Sevilla (España)

Publicación electrónica anual disponible a texto completo en la página web de la Consejería de Turismo, Cultura y Deporte e indizada en el catálogo del Centro de Documentación y Publicaciones

<https://www.juntadeandalucia.es/cultura/idea/opacidea/abnetcl.cgi?SUBC=210701>

Los contenidos de esta publicación pueden ser reproducidos siempre que se indique la fuente.

# Índice de contenidos

---

- 00. Introducción
- 01. Movimiento de pasajeros de cruceros vs COVID-19
- 02. Movimiento de pasajeros de cruceros en Andalucía
- 03. Análisis territorial: pasajeros de cruceros
- 04. Movimiento de navieras en Andalucía
- 05. Anexo de tablas

## 00.Introducción

---

En este informe se presenta el análisis de la **demanda turística del turismo de cruceros en Andalucía** a través del análisis de dos variables: movimiento de pasajeros de cruceros y movimiento de las navieras en los puertos andaluces cuyas fuentes estadísticas son las propias autoridades portuarias. En este sentido, destacar el papel tan importante de la naviera, al seleccionar los destinos que conforman el itinerario del viaje de cruceros y decidir el tipo de escala del buque, en base o en tránsito, y por tanto implícitamente el tipo de turista que llega a nuestros puertos y su repercusión en el destino.

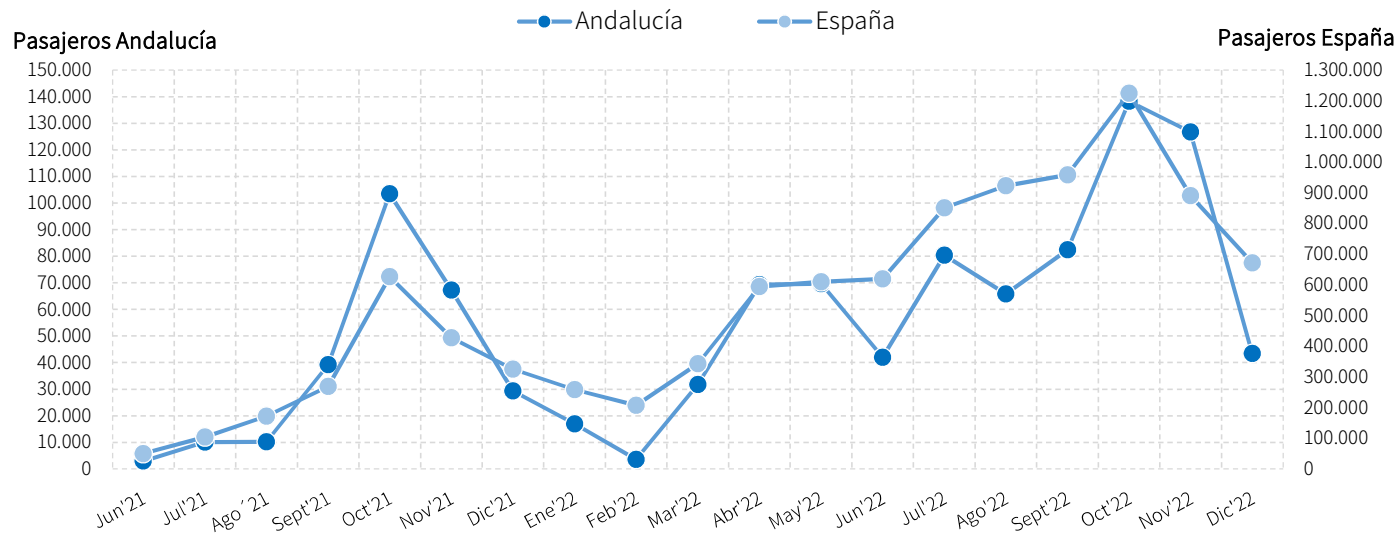
# 01. Movimiento de pasajeros de cruceros vs COVID-19

La irrupción de la pandemia del COVID-19 en marzo de 2020 ha abocado al sector de los cruceros a una situación sin precedentes en la historia. El sector se paralizó en junio de 2020 por las restricciones impuestas desde los distintos gobiernos y la dificultad de controlar a los y las pasajeras que viajan a bordo de cada uno de los barcos. Una industria con una apuesta clara en buques cada vez más grandes y con mayor número de pasajeros, fomentando economías de escala que a día de hoy suponen un problema muy serio para el sector.

Tras 15 meses sin actividad, es en junio de 2021 cuando vuelven los cruceros a Andalucía, siendo Málaga el primer puerto peninsular que recibe un crucero de itinerario nacional.

Tal y como se observa en el siguiente gráfico, tras el mes de junio de 2021 comienza el movimiento de pasajeros de cruceros llegándose a consolidar durante 2022.

## Evolución mensual de pasajeros de cruceros a los puertos andaluces y españoles. Jun21 – Dic22.



Fuente: Puertos del Estado. Ministerio de Fomento

## Puntos clave

- Los pasajeros de cruceros se concentran, principalmente, en primavera y otoño. Concretamente, en 2022 el 63,1% de los pasajeros recibidos en el año se reparten entre los meses de abril, mayo, septiembre, octubre y noviembre

- Esta distribución difiere por completo del carácter estacional que tiene la demanda turística en Andalucía, donde el verano\* (junio a septiembre) es el período preferido para visitar Andalucía. En este sentido, destacar el **potencial desestacionalizador del producto cruceros**.

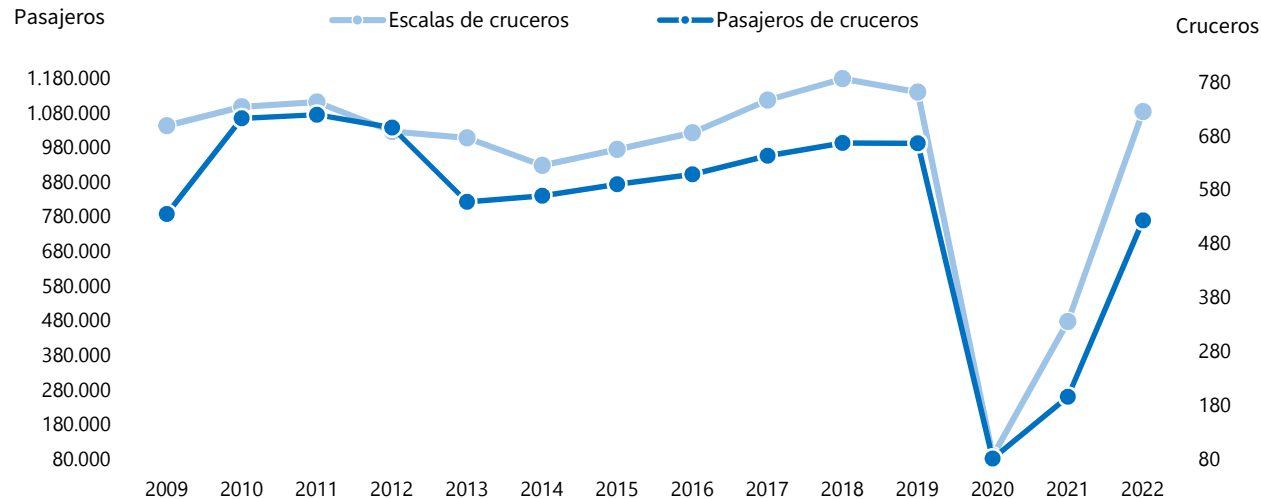
**EN 2022 SE CONSOLIDA EL MOVIMIENTO DE PASAJEROS DE CRUCEROS EN ANDALUCÍA**

## 02. Movimiento de pasajeros de cruceros en Andalucía

Durante 2022 se han recibido 770.151 llegadas de pasajeros de cruceros en los puertos andaluces, lo que ha supuesto un notable aumento (+194,2%) respecto al año anterior, aunque aún por debajo del nivel del 2019 año pre COVID, un -22,4%. A este resultado le acompaña también un notable aumento en el número de escalas de cruceros, concretamente del +116,1%, alcanzándose un total de 726 escalas de cruceros en el año, cifra que se aproxima a niveles pre pandemia.

Andalucía ha captado en 2022 el 9,4% del total del tráfico de los y las pasajeras de cruceros en España, cuota que presenta un descenso de -2,4 puntos porcentuales respecto a 2021, manteniéndose como la cuarta Comunidad Autónoma en importancia, tras Cataluña (29,3%) Canarias (21,8%) y Baleares (21,2%) según esta variable de análisis. Para el total de España, los pasajeros de cruceros (8,2 millones) han aumentado un +267,3% en 2022.

### Evolución del movimiento de cruceros y pasajeros de cruceros en Andalucía. Años 2009-2022.



Fuente: Puertos del Estado. Ministerio de Fomento

## Puntos clave

- En el análisis por CCAA destacar que **Andalucía mantiene su cuota respecto a 2019**, mientras que Cataluña (-1,3%) y las Islas han perdido (Baleares -3,8%; Canarias -2,2%). Por el contrario, la C. Valenciana ha ganado más de cuatro puntos pasando de un 4,7% en 2019 a 9,1% en 2022.
- Por otro lado, si bien **2021** es el inicio de la **reactivación, 2022 consolidación**, se espera que **2023** sea el de la **recuperación**.

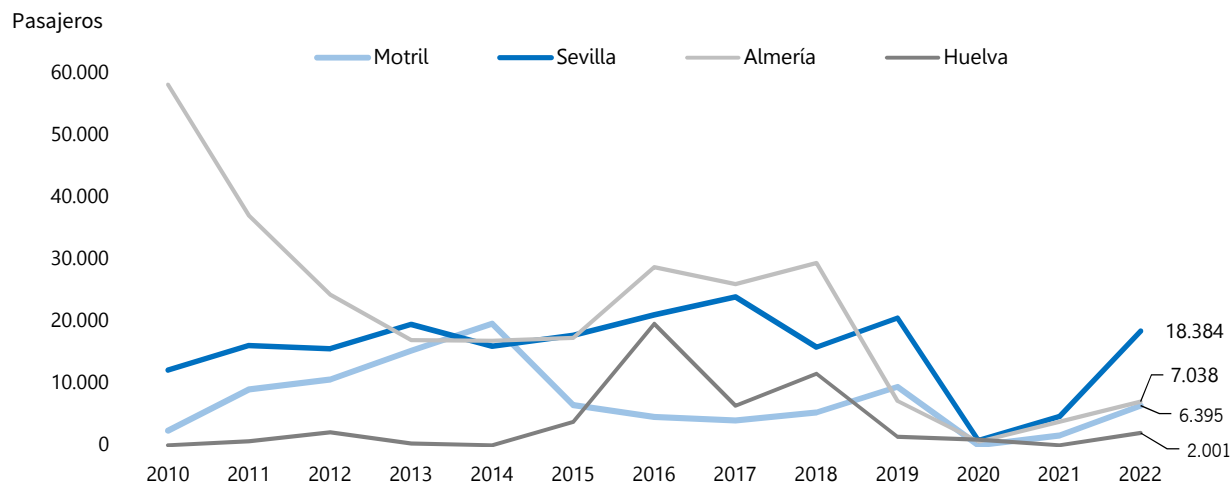
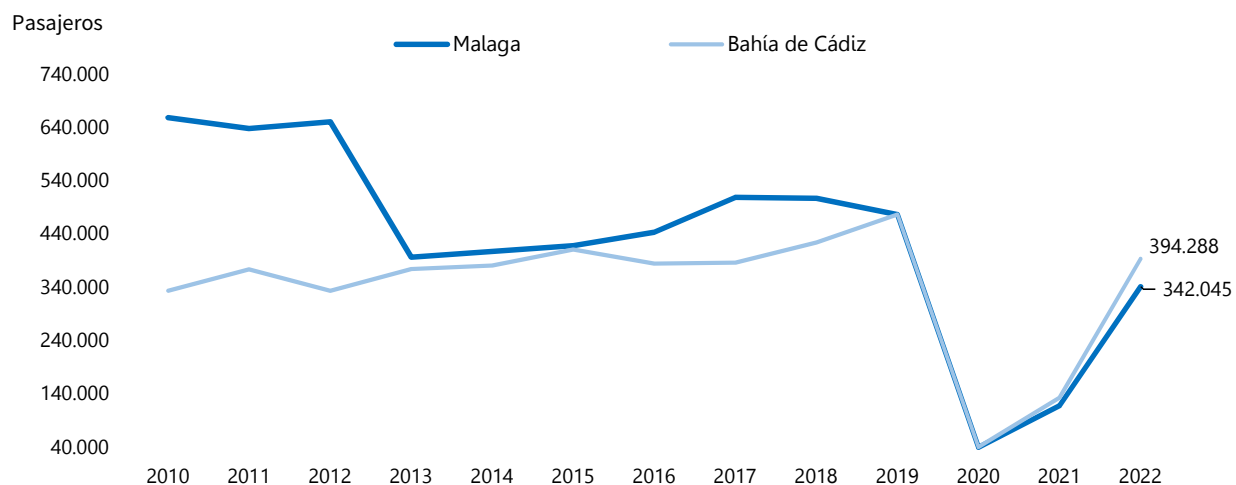
Según los últimos datos publicados por Puertos del Estado, Andalucía ha recibido 134.421 pasajeros de cruceros en el **acumulado enero-marzo 2023**, lo que supone un aumento del +30,0% respecto al mismo período de 2019 (año previo a la pandemia).

[\(Ver Últimos Datos\)](#)



### 03. Análisis territorial: pasajeros de cruceros

#### Evolución de las llegadas de pasajeros de cruceros a los puertos andaluces. Años 2010-2022.



Fuente: Puertos del Estado. Ministerio de Fomento

### Puntos clave

- Durante 2022 los puertos de Bahía de Cádiz y Málaga han recibido más 394.000 y 342.000 pasajeros de cruceros cada uno, lo que supone aumentos del +195,3% y +189,1%, respectivamente. Ambos puertos concentran el 96% movimiento de pasajeros de cruceros en Andalucía.

- Igualmente, el resto de puertos andaluces presentan notables crecimientos respecto al año anterior.

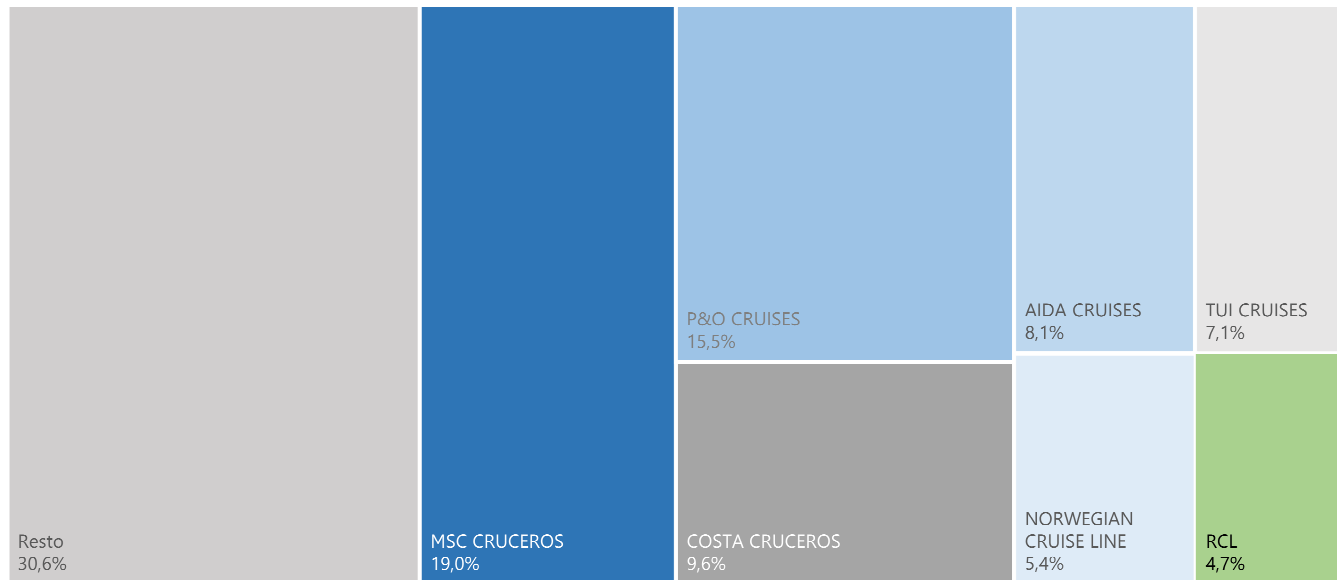
[\(Ver Anexo tablas\)](#)

## 04. Movimiento de las navieras en Andalucía

En este apartado se analiza el movimiento de las líneas de cruceros en nuestra Comunidad a través de la variable llegadas de pasajeros de cruceros. Así, en 2022 MSC Cruceros con una participación del 19,0% lidera la lista de las navieras que operan en Andalucía. Le siguen en orden de importancia P&O Cruises (15,5%), Costa Cruceros (9,6%) y AIDA Cruises en las primeras posiciones.

Estas cuatro líneas de cruceros mueven más de la mitad del total de pasajeros que llegan a los puertos andaluces. Por otro lado, TUI Cruises, NCL y Royal Caribbean Line se sitúan en la parte baja de la lista con cuotas superiores al 4%.

### Distribución de pasajeros en los puertos andaluces según líneas de cruceros. Año 2022.



Fuente: Elaboración propia OFICINA DEL DATO a partir de datos de Autoridad Portuaria. Empresa Pública del Turismo y Deporte de Andalucía.

## Puntos clave

- Los grandes grupos se caracterizan por ser multimarca, es decir, abarcan varios segmentos: Contemporary, Premium y Lujo.
- Tradicionalmente el segmento Contemporary es el gran protagonista. En 2022 este segmento capta el 76,9% del total de llegadas de pasajeros de cruceros a Andalucía. Premium (17,0%) y Lujo (5,4%) le siguen a distancia.

En este contexto, destacar el aumento de cuota del **segmento de lujo** en este año. Así, la apuesta de la naviera Saga Cruises con un mayor número de escalas de sus buques en los puertos andaluces respecto a años anteriores, ha influenciado positivamente en la cuota final del segmento de lujo, que ha pasado de un 3,0% en 2019 (nivel pre pandemia) a un 5,4% en 2022.

**LA NAVIERA TIENE UN PAPEL DECISIVO EN EL ITINERARIO/REGIÓN Y TIPO DE BUQUE, POR TANTO, EN EL PERFIL DEL CRUCERISTA QUE LLEGA A ANDALUCÍA**

# ANEXO TABLAS



Tabla 1. Número de escalas de cruceros en las principales Comunidades Autónomas Turísticas.

CC.AA Turísticas	2022	2021	2019	Var %. 22/21	Var %.22/19
Andalucía	726	336	762	116,1%	-4,7%
C. Valenciana	359	128	251	180,5%	43,0%
Cataluña	843	280	863	201,1%	-2,3%
Galicia	248	68	196	264,7%	26,5%
Islas Baleares	715	227	820	215,0%	-12,8%
Islas Canarias	1.296	956	1.071	35,6%	21,0%
R. de Murcia	185	79	167	134,2%	10,8%
<b>TOTAL ESPAÑA</b>	<b>4.525</b>	<b>2.104</b>	<b>4.236</b>	<b>115,1%</b>	<b>6,8%</b>

Fuente: Puertos del Estado. Ministerio de Fomento.

Tabla 2. Número de pasajeros de cruceros en las principales Comunidades Autónomas Turísticas.

CC.AA Turísticas	2022	2021	2019	Var %. 22/21	Var %.22/19
Andalucía	770.151	262.560	992.832	193,3%	-22,4%
C. Valenciana	741.236	175.412	504.166	322,6%	47,0%
Cataluña	2.392.456	522.196	3.266.007	358,2%	-26,7%
Galicia	410.638	69.095	317.778	494,3%	29,2%
Islas Baleares	1.727.476	345.099	2.663.692	400,6%	-35,1%
Islas Canarias	1.774.258	754.704	2.553.721	135,1%	-30,5%
R. de Murcia	172.566	70.087	250.058	146,2%	-31,0%
<b>TOTAL ESPAÑA</b>	<b>8.151.598</b>	<b>2.219.083</b>	<b>10.664.581</b>	<b>267,3%</b>	<b>-23,6%</b>

Fuente: Puertos del Estado. Ministerio de Fomento.

Tabla 3. Número de escalas de cruceros en los puertos andaluces.

Puertos de Andalucía	2022	2021	2019	Var %. 22/21	Var %.22/19
Almería	14	9	25	55,6%	-44,0%
Bahía de Algeciras	2	8	0	-75,0%	-
Bahía de Cádiz	315	162	333	94,4%	-5,4%
Huelva	17	6	7	183,3%	142,9%
Málaga	285	119	288	139,5%	-1,0%
Motril	17	8	32	112,5%	-46,9%
Sevilla	76	24	95	216,7%	-20,0%
<b>TOTAL ANDALUCÍA</b>	<b>726</b>	<b>336</b>	<b>762</b>	<b>116,1%</b>	<b>-4,7%</b>

Fuente: Puertos del Estado. Ministerio de Fomento.

Tabla 4. Número de pasajeros de cruceros en los puertos andaluces.

Puertos de Andalucía	2022	2021	2019	Var %. 22/21	Var %.22/19
Almería	7.038	3.819	7.177	84,3%	-1,9%
Bahía de Algeciras	0	94	0	-100,0%	-
Bahía de Cádiz	394.288	133.511	478.387	195,3%	-17,6%
Huelva	2.001	584	1.357	-	47,5%
Málaga	342.045	118.330	476.973	189,1%	-28,3%
Motril	6.395	1.575	9.415	306,0%	-32,1%
Sevilla	18.384	4.647	20.518	295,6%	-10,4%
<b>TOTAL ANDALUCÍA</b>	<b>770.151</b>	<b>262.560</b>	<b>992.832</b>	<b>193,3%</b>	<b>-22,4%</b>

Fuente: Puertos del Estado. Ministerio de Fomento.