



Turismo de Cruceros en Andalucía

Informe anual 2021

Demanda Turística en Andalucía. Segmentos Turísticos.



Andalucía

TURISMO DE CRUCEROS EN ANDALUCÍA. AÑO 2021

Publicación Oficial de la Consejería de Turismo, Cultura y Deporte

COLECCIÓN

Demanda turística de Andalucía. Segmentos Turísticos.

EDITA

Consejería de Turismo, Cultura y Deporte

Plaza Nueva, nº 4

41001 Sevilla

NPU-1-10-220072-PDF

Formulario de contacto:

https://juntadeandalucia.es/organismos/turismoregeneracionjusticiayadministracionlocal/servicios/app/csu-peticion.html?cat_servicio_id=22

ELABORA

Empresa Pública para la Gestión del Turismo y del Deporte de Andalucía. S.A.

C/ Compañía nº 40

29008, Málaga

T. 951 299 300 Fax. 951 299 365

Correo e.: saeta@andalucia.org

Publicado en Sevilla (España)

Publicación electrónica anual disponible a texto completo en la página web de la Consejería de Turismo, Cultura y Deporte e indizada en el catálogo del Centro de Documentación y Publicaciones

<https://www.juntadeandalucia.es/cultura/idea/opacidea/abnetcl.cgi?SUBC=210701>

Los contenidos de esta publicación pueden ser reproducidos siempre que se indique la fuente.

Índice de contenidos

- 00. Introducción
- 01. Movimiento de pasajeros de cruceros vs COVID-19
- 02. Movimiento de pasajeros de cruceros en Andalucía
- 03. Análisis territorial: pasajeros de cruceros
- 04. Movimiento de navieras en Andalucía
- 05. Anexo de tablas

00.Introducción

La pandemia mundial de la COVID-19 continúa un año más, por lo que en el análisis de los resultados del presente informe se han de tener en cuenta las condiciones excepcionales acontecidas en la actividad turística como consecuencia de la misma. 2021 se erige como el año de la reactivación del turismo. El fin del estado de alarma en España en mayo de 2021 y la aplicación de las vacunas impulsó la reactivación de la industria del turismo, pero la aparición, en el último trimestre del año, de las nuevas variantes del coronavirus (alpha, beta, gamma, delta y ómicron) ha obstaculizado su avance progresivo hacia la normalización.

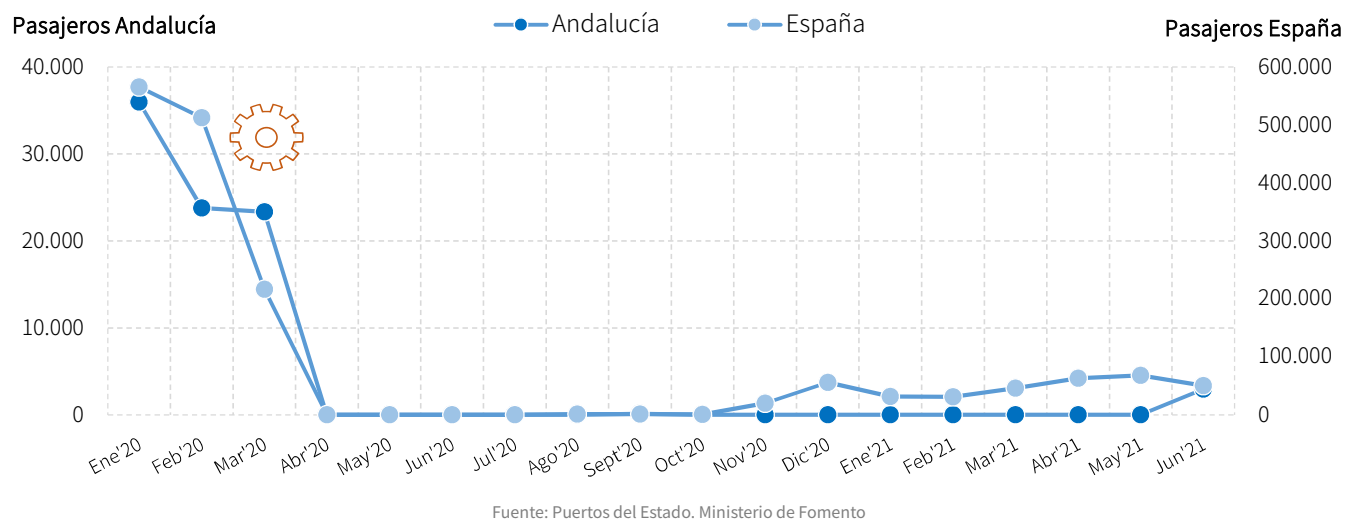
En este informe se presenta el análisis de la **demanda turística del turismo de cruceros en Andalucía** a través del análisis de dos variables: movimiento de pasajeros de cruceros y movimiento de las navieras en los puertos andaluces cuyas fuentes estadísticas son las propias autoridades portuarias. En este sentido, destacar el papel tan importante de la naviera, al seleccionar los destinos que conforman el itinerario del viaje de cruceros y decidir el tipo de escala del buque, en base o en tránsito, y por tanto implícitamente el tipo de turista que llega a nuestros puertos y su repercusión en el destino.

01. Movimiento de pasajeros de cruceros vs COVID-19

La irrupción de la pandemia del COVID-19 ha abocado al sector de los cruceros a una situación sin precedentes en la historia. El sector se ha visto paralizado por las restricciones impuestas desde los distintos gobiernos y la dificultad de controlar a los y las pasajeras que viajan a bordo de cada uno de los barcos. Una industria con una apuesta clara en buques cada vez más grandes y con mayor número de pasajeros, fomentando economías de escala que a día de hoy suponen un problema muy serio para el sector.

Durante 2020 sólo algunos pequeños buques han podido retomar la “normalidad” en algunos países o barcos más grandes, pero reduciendo mucho su porcentaje de ocupación, realizando escalas sólo en un país, con pasajeros de la misma nacionalidad, o sin ninguna escala propiamente dicha, más bien cruceros panorámicos sin visitar destinos y para disfrutar de la oferta de ocio, animación y restauración del barco. En el caso de España, la poca actividad registrada desde noviembre de 2020 se ciñe prácticamente al movimiento de pasajeros de cruceros en las Islas Canarias, es la apuesta de las navieras por cruceros “burbuja” con escalas entre las propias islas del archipiélago canario.

Evolución mensual de pasajeros de cruceros a los puertos andaluces y españoles. Ene20 - Jun21.



Puntos clave

- A mediados de **marzo 2020**: Declaración del estado de alarma, el Gobierno de España prohíbe la entrada de buques de pasaje en los puertos españoles.
- **23 de junio de 2020**: Resolución de la Dirección General de la Marina Mercante (bajo el Ministerio de Transportes) "por la que se adoptan medidas sanitarias para los buques de pasaje tipo crucero" y por la que se prohíben los cruceros internacionales en España con el fin de afrontar la crisis sanitaria ocasionada por la COVID-19.
- **29 de mayo de 2021**: Resolución adoptada por la Dirección General de la Marina Mercante por la que “los cruceros internacionales podrán volver a zarpar y hacer escala desde los puertos españoles a partir del 7 de junio” , rigiéndose bajo una serie de medidas sanitarias contra la COVID-19-
- **15 de junio de 2021**: Málaga se convierte en el primer puerto peninsular que recibe un crucero de itinerario nacional. Concretamente, es el buque Mein Schiff 2 de la compañía TUI Cruises, en experiencia “burbuja” .

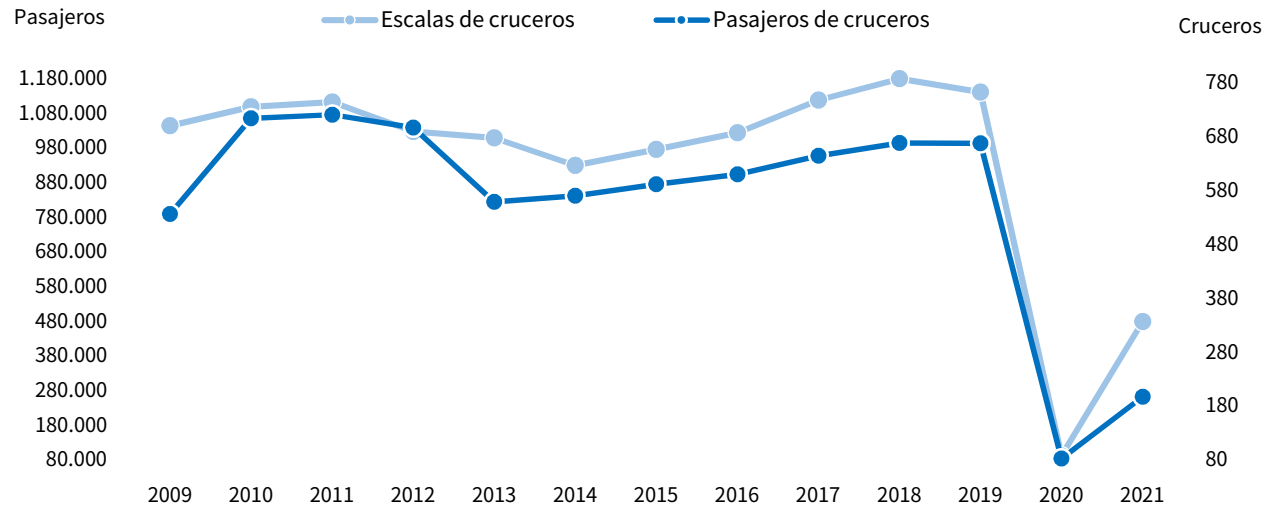
EN JUNIO DE 2021, TRAS 15 MESES SIN ACTIVIDAD, VUELVEN LOS CRUCEROS A ANDALUCÍA

02. Movimiento de pasajeros de cruceros en Andalucía

Durante 2021 se han recibido 261.757 llegadas de pasajeros de cruceros en los puertos andaluces, lo que ha supuesto un notable aumento (+214,7%) respecto al año anterior, nivel que aún se encuentra lejos de los niveles de los años 2010, 2011 y 2012, los más elevados de la serie. A este resultado le acompaña un mayor aumento en el número de escalas de cruceros, concretamente del +286,2%, alcanzándose un total de 336 escalas de cruceros en el año.

Andalucía ha captado en 2021 el 11,8% del total del tráfico de los y las pasajeras de cruceros en España, cuota que presenta un aumento de +5,8 puntos porcentuales respecto a 2020, manteniéndose como la cuarta Comunidad Autónoma en importancia, tras Canarias, Cataluña y Baleares según esta variable de análisis. Para el total de España, los pasajeros de cruceros (2,2 millones) han aumentado un +61,5% en 2021.

Evolución del movimiento de cruceros y pasajeros de cruceros en Andalucía. Años 2009-2021.



Fuente: Puertos del Estado. Ministerio de Fomento

Puntos clave

- Si **2021 es el inicio de la reactivación** del tráfico de cruceros en Andalucía, **2022 se presenta como el de la consolidación**, así lo manifiestan las previsiones optimistas del sector.

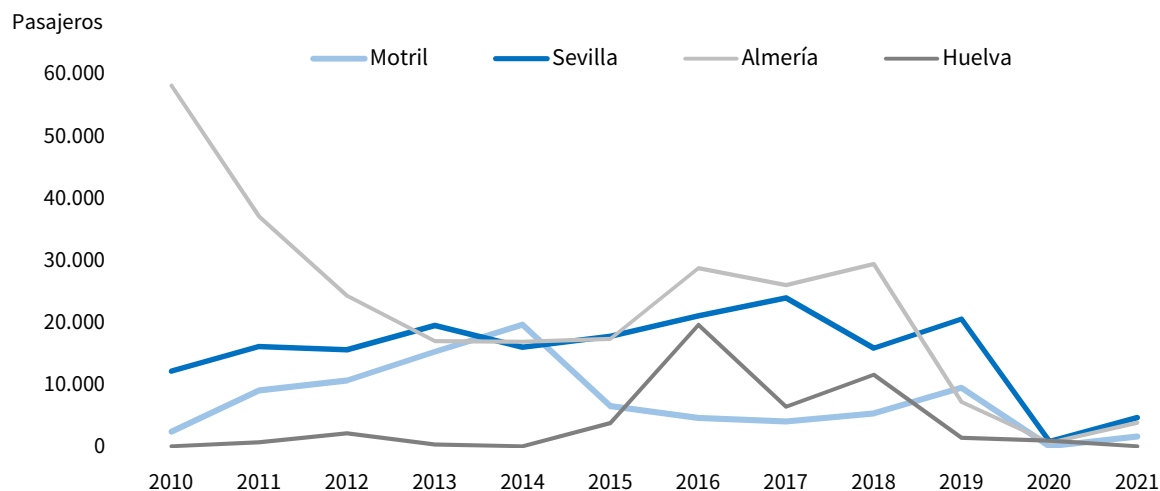
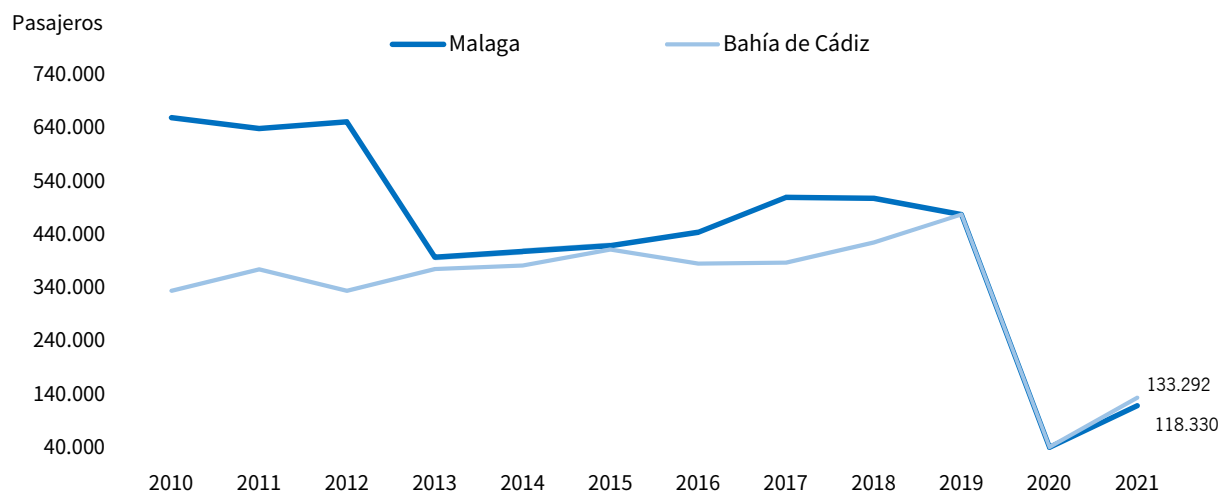
Según los últimos datos publicados por Puertos del Estado, Andalucía ha recibido 233.108 pasajeros de cruceros en el **acumulado enero-junio 2022**, lo que supone un descenso del -44,8% respecto al mismo período de 2019 (año previo a la pandemia)

[\(Ver Últimos Datos\)](#)



03. Análisis territorial: pasajeros de cruceros

Evolución de las llegadas de pasajeros de cruceros a los puertos andaluces. Años 2010-2021.



Fuente: Puertos del Estado. Ministerio de Fomento

Puntos clave

- Durante 2021 los puertos de Bahía de Cádiz y Málaga han recibido más 133 mil y 118 mil pasajeros de cruceros cada uno, lo que supone aumentos del +227,6% y +194,6%, respectivamente. Ambos puertos concentran el 96% movimiento de pasajeros de cruceros en Andalucía.

- Igualmente, el resto de puertos andaluces presentan notables crecimientos respecto al año anterior, tan sólo Huelva no ha registrado movimientos de pasajeros de cruceros en este año 2021.

[\(Ver Anexo tablas\)](#)

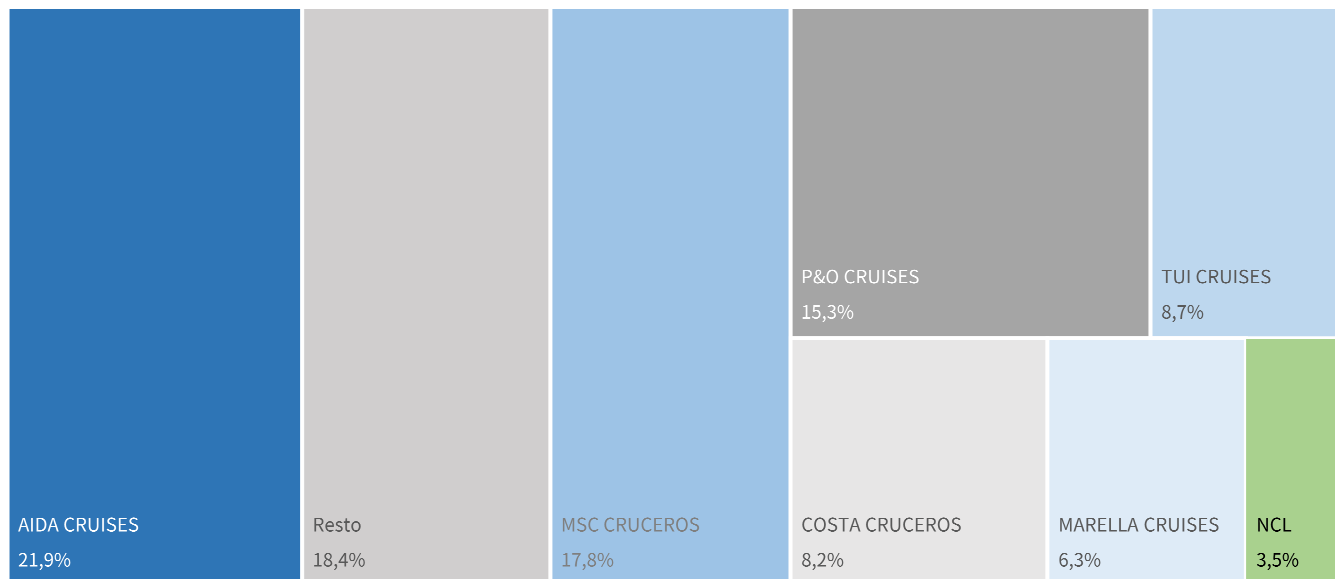
04. Movimiento de las navieras en Andalucía

En este apartado se analiza el movimiento de las líneas de cruceros en nuestra Comunidad a través de la variable llegadas de pasajeros de cruceros. Así, en 2021 AIDA Cruises con una participación del 21,9% lidera la lista de las navieras que operan en Andalucía. Le siguen en orden de importancia MSC Cruceros (17,8%) y P&O Cruises (15,3%) en las primeras posiciones. Estas tres líneas de cruceros mueven más de la mitad del total de pasajeros que llegan a los puertos andaluces. Por otro lado, TUI Cruises y Costa Cruceros se sitúan en cuarto y quinto lugar con cuotas superiores al 8%.

Puntos clave

- Los grandes grupos se caracterizan por ser multimarca, es decir, abarcan varios segmentos: Contemporary, Premium y Lujo.
- Tradicionalmente el segmento Contemporary es el gran protagonista. En 2021 este segmento capta el 82,9% del total de llegadas de pasajeros de cruceros a Andalucía. Premium (13,2%) y Lujo (2,5%) le siguen a distancia.

Distribución de pasajeros en los puertos andaluces según líneas de cruceros. Año 2021.



NAVIERA Y CRUCERISTA CONFORMAN LA DEMANDA DEL TURISMO DE CRUCEROS DE UN DESTINO

Fuente: Elaboración propia SAETA a partir de datos de Autoridad Portuaria. Empresa Pública del Turismo y Deporte de Andalucía.

ANEXO TABLAS

Tabla 1. Número de escalas de cruceros en las principales Comunidades Autónomas Turísticas.

CC.AA Turísticas	2021	2020	2019	Var %. 21/20	Var %.-21/19
Andalucía	336	87	762	286,2%	-55,9%
C. Valenciana	128	13	251	884,6%	-49,0%
Cataluña	280	72	863	288,9%	-67,6%
Galicia	68	14	196	385,7%	-65,3%
Islas Baleares	227	39	820	482,1%	-72,3%
Islas Canarias	956	511	1.071	87,1%	-10,7%
R. de Murcia	79	10	167	690,0%	-52,7%
TOTAL ESPAÑA	2.104	746	4.236	182,0%	-50,3%

Fuente: Puertos del Estado. Ministerio de Fomento.

Tabla 2. Número de pasajeros de cruceros en las principales Comunidades Autónomas Turísticas.

CC.AA Turísticas	2021	2020	2019	Var %. 21/20	Var %.-21/19
Andalucía	261.757	83.165	992.832	214,7%	-73,6%
C. Valenciana	175.412	28.699	504.166	511,2%	-65,2%
Cataluña	522.196	205.318	3.266.007	154,3%	-84,0%
Galicia	69.095	19.051	317.778	262,7%	-78,3%
Islas Baleares	344.569	156.757	2.663.692	119,8%	-87,1%
Islas Canarias	750.578	862.334	2.553.721	-13,0%	-70,6%
R. de Murcia	68.784	18.862	250.058	264,7%	-72,5%
TOTAL ESPAÑA	2.212.185	1.374.241	10.664.581	61,5%	-79,3%

Fuente: Puertos del Estado. Ministerio de Fomento.

Tabla 3. Número de escalas de cruceros en los puertos andaluces.

Puertos de Andalucía	2021	2020	2019	Var %. 21/20	Var %.21/19
Almería	9	2	25	350,0%	-64,0%
Bahía de Algeciras	8	5	0	60,0%	..
Bahía de Cádiz	162	32	333	406,3%	-51,4%
Huelva	6	2	7	200,0%	-14,3%
Málaga	119	41	288	190,2%	-58,7%
Motril	8	0	32	..	-75,0%
Sevilla	24	5	95	380,0%	-74,7%
TOTAL ANDALUCÍA	336	87	762	286,2%	-55,9%

Fuente: Puertos del Estado. Ministerio de Fomento.

Tabla 4. Número de pasajeros de cruceros en los puertos andaluces.

Puertos de Andalucía	2021	2020	2019	Var %. 21/20	Var %.21/19
Almería	3.819	592	7.177	545,1%	-46,8%
Bahía de Algeciras	94	0	0
Bahía de Cádiz	133.292	40.690	478.387	227,6%	-72,1%
Huelva	0	934	1.357	-100,0%	-100,0%
Málaga	118.330	40.172	476.973	194,6%	-75,2%
Motril	1.575	8	9.415	19587,5%	-83,3%
Sevilla	4.647	906	20.518	412,9%	-77,4%
TOTAL ANDALUCÍA	261.757	83.165	992.832	214,7%	-73,6%

Fuente: Puertos del Estado. Ministerio de Fomento.