



# Turismo de Cruceros en Andalucía

## Informe anual 2020

Demanda Turística en Andalucía. Segmentos Turísticos.



## **TURISMO DE CRUCEROS EN ANDALUCÍA. AÑO 2020**

Publicación Oficial de la Consejería de Turismo, Regeneración, Justicia y Administración Local

### COLECCIÓN

Demanda turística de Andalucía. Segmentos Turísticos.

### EDITA

Consejería de Turismo, Regeneración, Justicia y Administración Local

C/ Juan Antonio de Vizarrón s/n

41092 Sevilla

Formulario de contacto:

[https://juntadeandalucia.es/organismos/turismoregeneracionjusticiayadministracionlocal/servicios/app/csu-peticion.html?cat\\_servicio\\_id=22](https://juntadeandalucia.es/organismos/turismoregeneracionjusticiayadministracionlocal/servicios/app/csu-peticion.html?cat_servicio_id=22)

### ELABORA

Empresa Pública para la Gestión del Turismo y del Deporte de Andalucía.

C/ Compañía nº 40

29008, Málaga

T. 951 299 300 Fax. 951 299 365

Correo e.: saeta@andalucia.org

Publicado en Sevilla (España)

Publicación electrónica anual disponible a texto completo en la página web de la Consejería de Turismo, Regeneración, Justicia y Administración Local e indizada en el catálogo del Centro de Documentación y Publicaciones

<https://www.juntadeandalucia.es/cultura/idea/opacidea/abnetcl.cgi?SUBC=210701>

Los contenidos de esta publicación pueden ser reproducidos siempre que se indique la fuente.

# Turismo de Cruceros en Andalucía

---

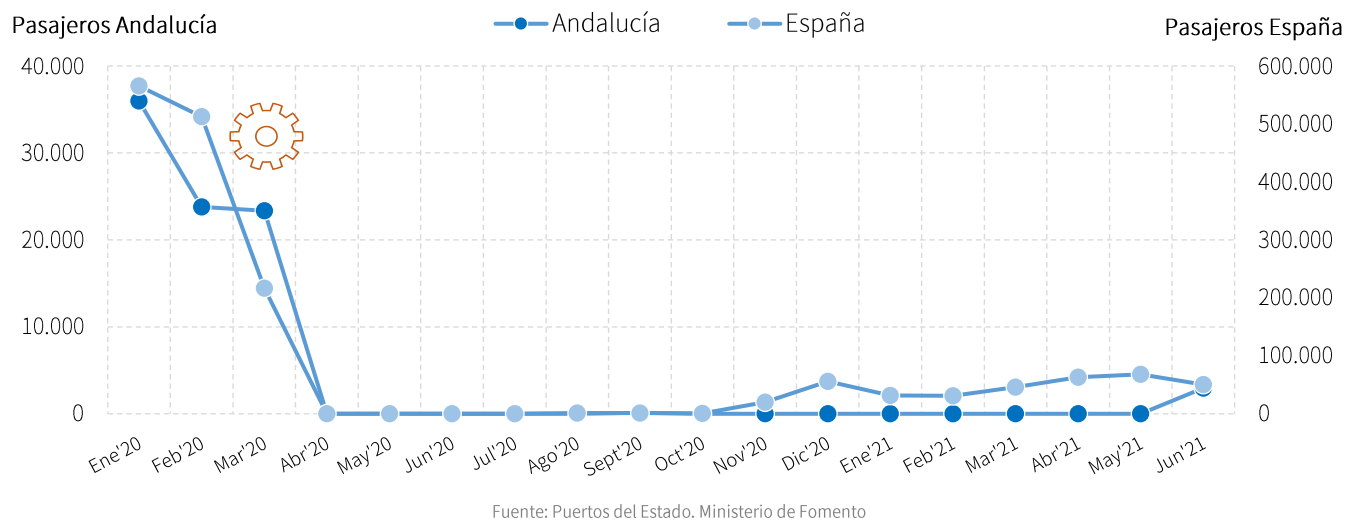
1. Movimiento de pasajeros de cruceros vs COVID-19
2. Movimiento de pasajeros de cruceros en Andalucía
  - Análisis territorial: pasajeros de cruceros
3. Anexo de tablas

## Movimiento de pasajeros de cruceros vs COVID-19

La irrupción de la pandemia del COVID-19 ha abocado al sector de los cruceros a una situación sin precedentes en la historia. El sector se ha visto paralizado por las restricciones impuestas desde los distintos gobiernos y la dificultad de controlar a los pasajeros que viajan a bordo de cada uno de los barcos. Una industria con una apuesta clara en buques cada vez más grandes y con mayor número de pasajeros, fomentando economías de escala que a día de hoy suponen un problema muy serio para el sector.

Durante 2020 sólo algunos pequeños buques han podido retomar la “normalidad” en algunos países o barcos más grandes, pero reduciendo mucho su porcentaje de ocupación, realizando escalas sólo en un país, con pasajeros de la misma nacionalidad, o sin ninguna escala propiamente dicha, más bien cruceros panorámicos sin visitar destinos y para disfrutar de la oferta de ocio, animación y restauración del barco. En el caso de **España, la poca actividad registrada desde noviembre de 2020 se ciñe prácticamente al movimiento de pasajeros de cruceros en las Islas Canarias, es la apuesta de las navieras por cruceros “burbuja” con escalas entre las propias islas del archipiélago canario.**

### Evolución mensual de pasajeros de cruceros a los puertos andaluces y españoles. Ene20 - Jun21.



## Puntos clave

- **A mediados de marzo 2020:** Declaración del estado de alarma, el **Gobierno de España prohíbe la entrada de buques de pasaje en los puertos españoles.**

- **23 de junio de 2020:** Resolución de la Dirección General de la Marina Mercante (bajo el Ministerio de Transportes) "por la que se adoptan medidas sanitarias para los buques de pasaje tipo crucero" y por la que se **prohíben los cruceros internacionales en España** con el fin de afrontar la crisis sanitaria ocasionada por la COVID-19.

- **29 de mayo de 2021:** Resolución adoptada por la Dirección General de la Marina Mercante por la que **“los cruceros internacionales podrán volver a zarpar y hacer escala desde los puertos españoles a partir del 7 de junio”**, rigiéndose bajo una serie de medidas sanitarias contra la COVID-19-

- **15 de junio de 2021:** Málaga se convierte en el **primer puerto peninsular que recibe un crucero de itinerario nacional.** Concretamente, es el buque Mein Schiff 2 de la compañía TUI Cruises, en experiencia “burbuja” .

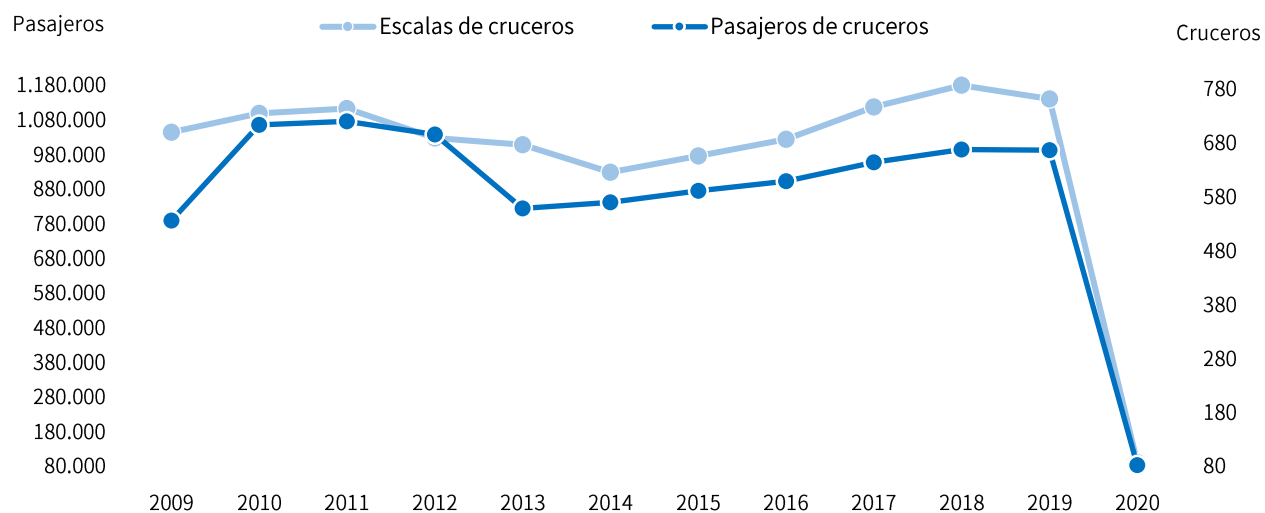
**EN JUNIO DE 2021, TRAS 15 MESES SIN ACTIVIDAD, VUELVEN LOS CRUCEROS A ANDALUCÍA**

## Movimiento de pasajeros de cruceros en Andalucía

Los resultados negativos con los que ha cerrado el año 2020 la actividad crucerística en la Comunidad suponen la ruptura de la tendencia alcista de los últimos años. Así, los puertos andaluces han recibido este año algo más de **83 mil pasajeros de cruceros**, lo que ha supuesto un **descenso del -91,6%** en términos relativos, o lo que es lo mismo, 909 mil pasajeros menos que en el año anterior. A este resultado le acompaña un descenso en el número de escalas de cruceros, concretamente del -88,6%, alcanzándose un total de 87 escalas de cruceros en el año.

Andalucía ha captado en 2020 el 6,1% del total del tráfico de pasajeros de cruceros en España, cuota que presenta un descenso de -3,3 puntos respecto a 2019, manteniéndose como la cuarta Comunidad Autónoma en importancia, tras Baleares, Cataluña y Canarias, según esta variable de análisis. Para el total de España, los pasajeros de cruceros (1,37 millones) han descendido un -87,1% en 2020, e igualmente, [las principales CC.AA. turísticas](#) presentan grandes descensos respecto al año anterior, sólo Canarias presenta una mejor evolución frente al resto, con una tasa del -66,2%.

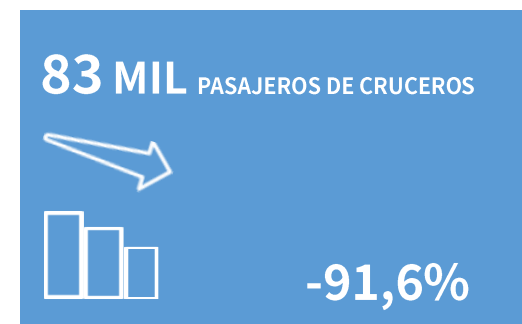
### Evolución del movimiento de cruceros y pasajeros de cruceros en Andalucía. Años 2009-2020.



Fuente: Puertos del Estado. Ministerio de Fomento

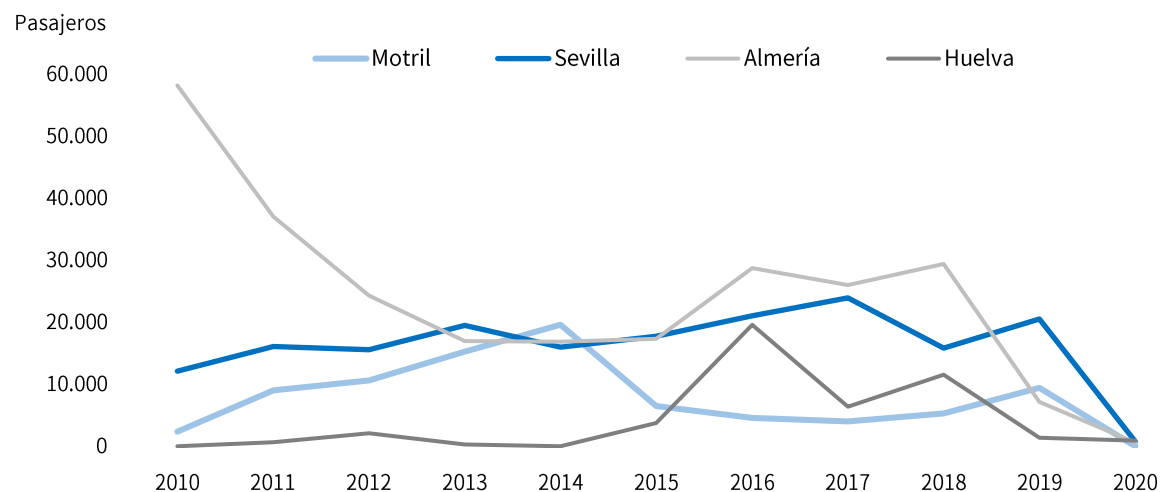
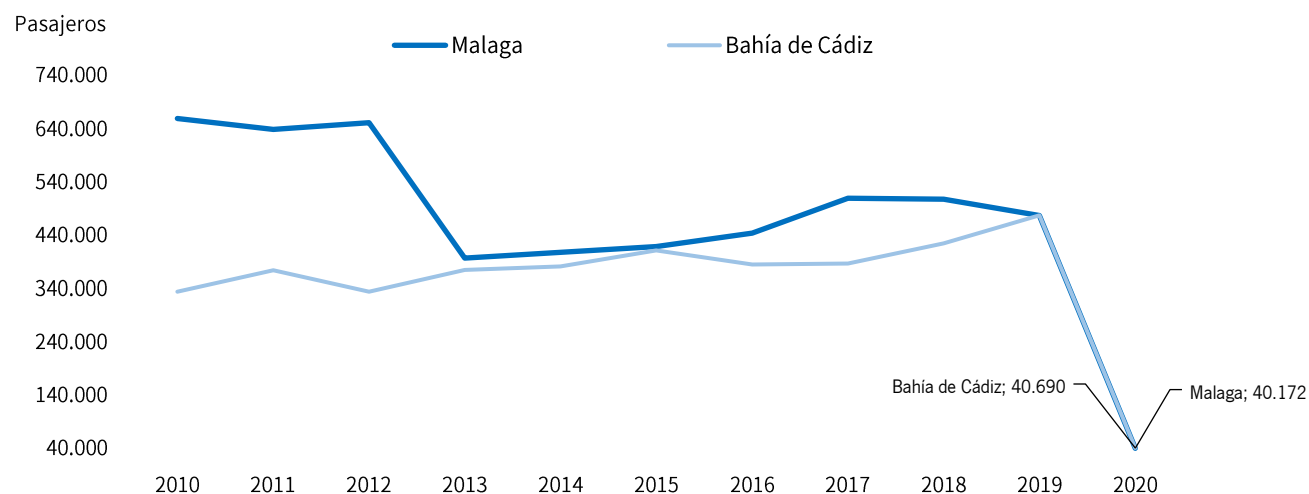
## Puntos clave

- Tanto en valores absolutos como en relativos, los resultados del año 2020 se sitúan como la peor cifra histórica para los puertos andaluces desde que se tienen datos



## Análisis territorial: pasajeros de cruceros

### Evolución de las llegadas de pasajeros de cruceros a los puertos andaluces. Años 2010-2020.



Fuente: Puertos del Estado. Ministerio de Fomento

## Puntos clave

- Durante 2020 los [puertos de Málaga y Cádiz](#) han recibido más de 40 mil pasajeros de cruceros cada uno, lo que supone descensos del -91,6% y -91,5%, respectivamente. En este contexto, destacar que ambos puertos concentran más del 97% movimiento de pasajeros de cruceros en Andalucía.
- Igualmente, [el resto de puertos andaluces](#) presentan notables descensos respecto al año anterior, tan sólo Huelva, con una tasa del -31,2%, registra una mejor evolución respecto a los demás.

# ANEXO TABLAS

## Número de escalas y pasajeros de cruceros en las principales CC.AA. turísticas. Variación 20/19.

AÑO 2020	ESCALAS	% Var 20/19	PASAJEROS	% Var 20/19
Islas Canarias	511	-82,4%	862.334	-66,2%
Cataluña	72	-91,7%	205.318	-93,7%
Islas Baleares	39	-95,2%	156.757	-94,1%
Andalucía	87	-88,6%	83.165	-91,6%
C. Valenciana	13	-94,8%	28.699	-94,3%
Galicia	14	-92,9%	19.051	-94,0%
TOTAL ESPAÑA	746	-82,4%	1.374.241	-87,1%

Fuente: Puertos del Estado. Ministerio de Fomento

## Número de escalas y pasajeros de cruceros en puertos andaluces. Variación 20/19.

AÑO 2020	ESCALAS	% Var 20/19	PASAJEROS	% Var 20/19
Bahía de Cádiz	32	-89,8%	40.690	-91,5%
Málaga	41	-85,8%	40.172	-91,6%
Huelva	2	-71,4%	934	-31,2%
Sevilla	5	-94,7%	769	-96,3%
Almería	2	-92,0%	592	-91,8%
Motril	0	-100,0%	8	-99,9%
TOTAL ANDALUCIA	87	-88,58%	83.165	-91,62%

Fuente: Puertos del Estado. Ministerio de Fomento