



INFORME MENSUAL DE COYUNTURA ALOJAMIENTO REGLADO ANDALUCÍA

COYUNTURA TURÍSTICA

OCTUBRE 18



Unión Europea

Fondo Europeo
de Desarrollo Regional

ÍNDICE DE CONTENIDOS

- 1 | COYUNTURA TURÍSTICA: ALOJAMIENTO REGLADO**
- 2 | COYUNTURA TURÍSTICA: ALOJAMIENTO HOTELERO**
- 3 | COYUNTURA TURÍSTICA: ALOJAMIENTO EXTRAHOTELERO**

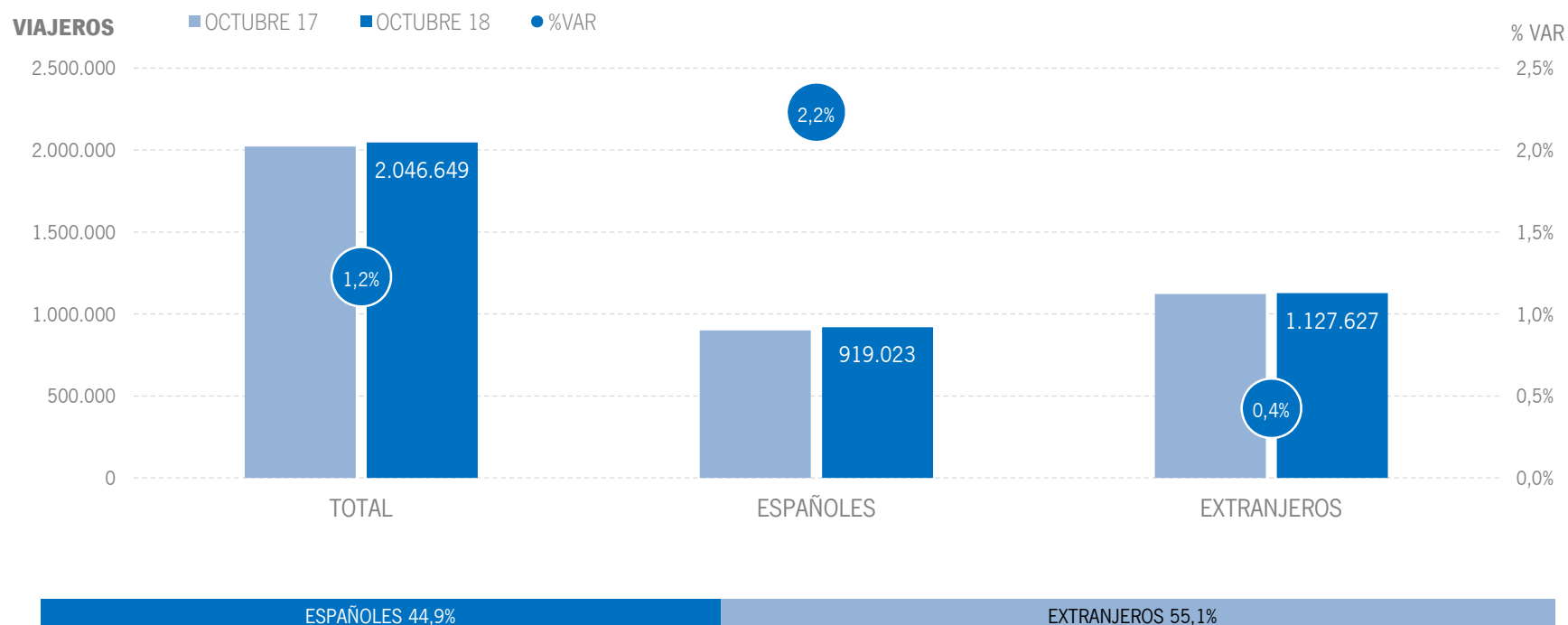
1 | ALOJAMIENTO REGLADO

* Por razones de representatividad y/o secreto estadístico, el INE no publica determinados datos mensuales en la tipología de acampamentos, por lo que no se incluyen en los resultados acumulados:

Baleares (ene13, feb13, mar13, abr13, oct13, nov13, dic13, ene14, feb14, mar14, oct14, nov14, dic14, ene15, feb15, mar15, oct15, nov15, dic15, ene16, feb16, mar16, abr16, nov16, dic16, ene17, feb17, mar17, abr17, dic17, ene18, feb18, mar18, abr18), Canarias (mar13, abr13, oct13, mar14, oct14, ene15, mar15, oct15, mar16, abr16, mar17, mar18), Jaén (ene13, feb13), Sevilla (ene13, feb13, feb14, feb18)

ALOJAMIENTO REGLADO | VIAJEROS

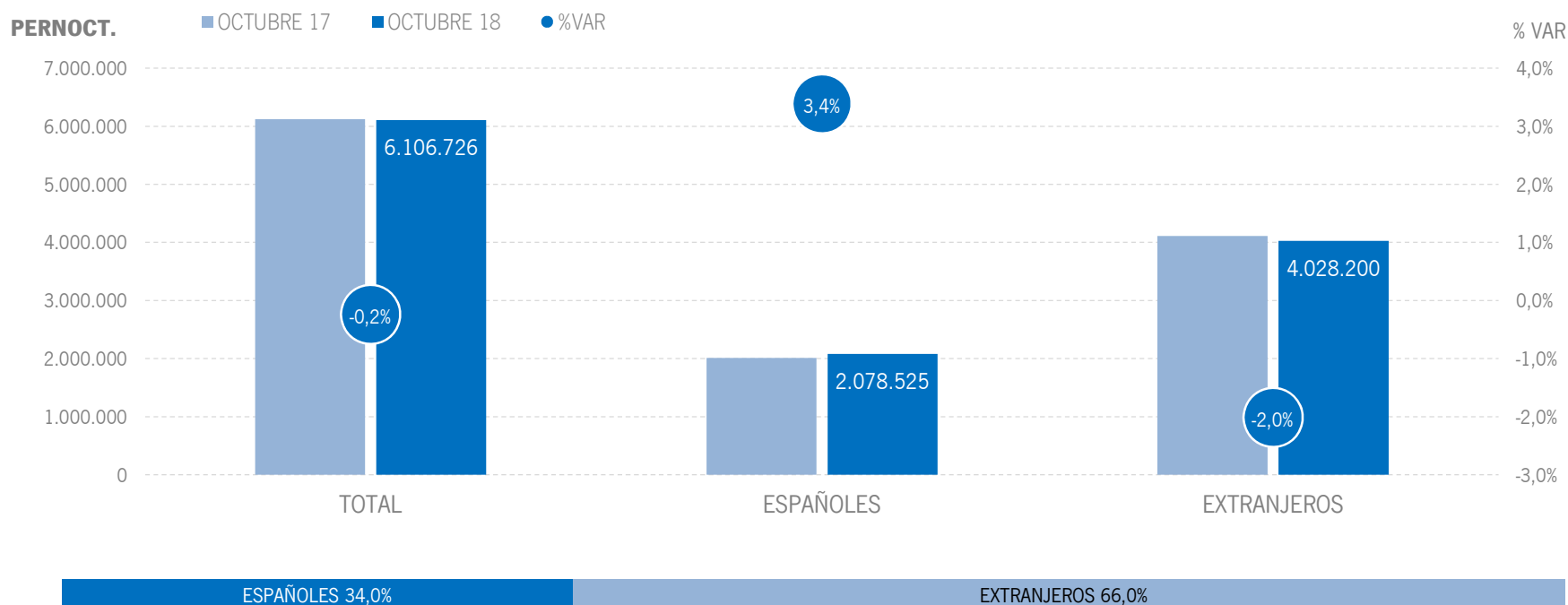
Los alojamientos reglados andaluces han superado los 2 millones de viajeros en octubre de 2018, lo que supone un incremento del +1,2% respecto al mismo mes del año anterior. Se computa un crecimiento de los viajeros nacionales (+2,2%), acompañado de un aumento de menor intensidad de los internacionales (+0,4%).



Fuente: Encuestas de Ocupación. INE

ALOJAMIENTO REGLADO | PERNOCTACIONES

Estos viajeros han realizado un total de 6,1 millones de pernoctaciones, un ligero descenso respecto al mismo mes de 2017. Este resultado se deriva del comportamiento positivo que muestran las pernoctaciones nacionales, que crecen un +3,4%, y compensan en gran medida el descenso observado en las internacionales (-2,0%).

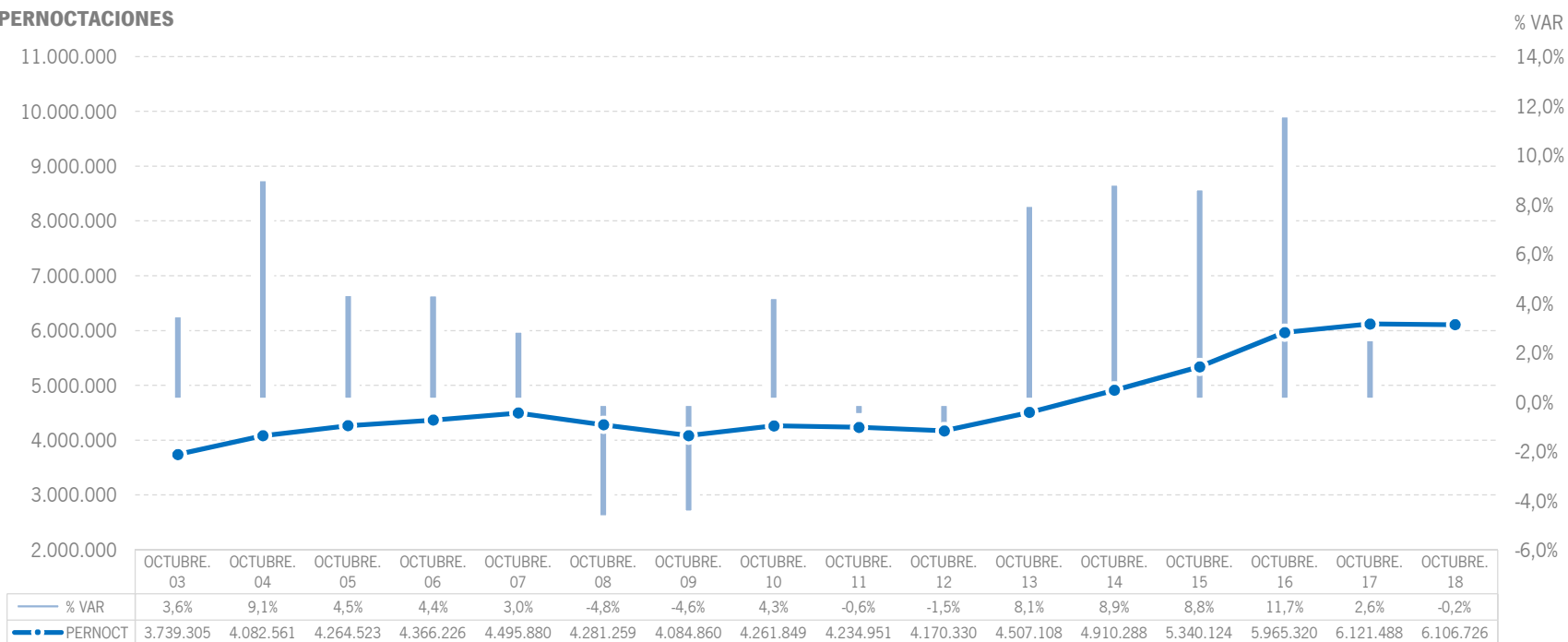


Fuente: Encuestas de Ocupación. INE

ALOJAMIENTO REGLADO | EVOLUCIÓN PERNOCTACIONES

En términos absolutos, esta cifra de pernoctaciones supone, aunque por escaso margen, el segundo mejor mes de octubre de toda la serie, únicamente superado por el octubre de 2017.

PERNOCTACIONES



Fuente: Encuestas de Ocupación. INE

ALOJAMIENTO REGLADO | POSICIÓN ANDALUCÍA (PERNOCTACIONES)

Andalucía ocupa la tercera posición en el ranking de movimiento reglado de España, captando el 15,3% de las pernoctaciones. En lo que se refiere a pernoctaciones nacionales, Andalucía se sitúa en primera posición del ranking, por delante de Cataluña y C. Valenciana, registrando nuevamente uno de los mayores crecimientos del mes.

PERNOCTACIONES TOTAL		OCTUBRE 18	% VAR	CUOTA
1	Canarias	8.745.018	-3,0%	22,0%
2	Baleares	6.985.355	-2,7%	17,6%
3	Andalucía	6.106.726	-0,2%	15,3%
4	Cataluña	5.879.227	5,6%	14,8%
5	C. Valenciana	4.026.868	0,7%	10,1%
6	Madrid	2.545.512	4,6%	6,4%
Total	España	39.799.568	0,1%	100,0%

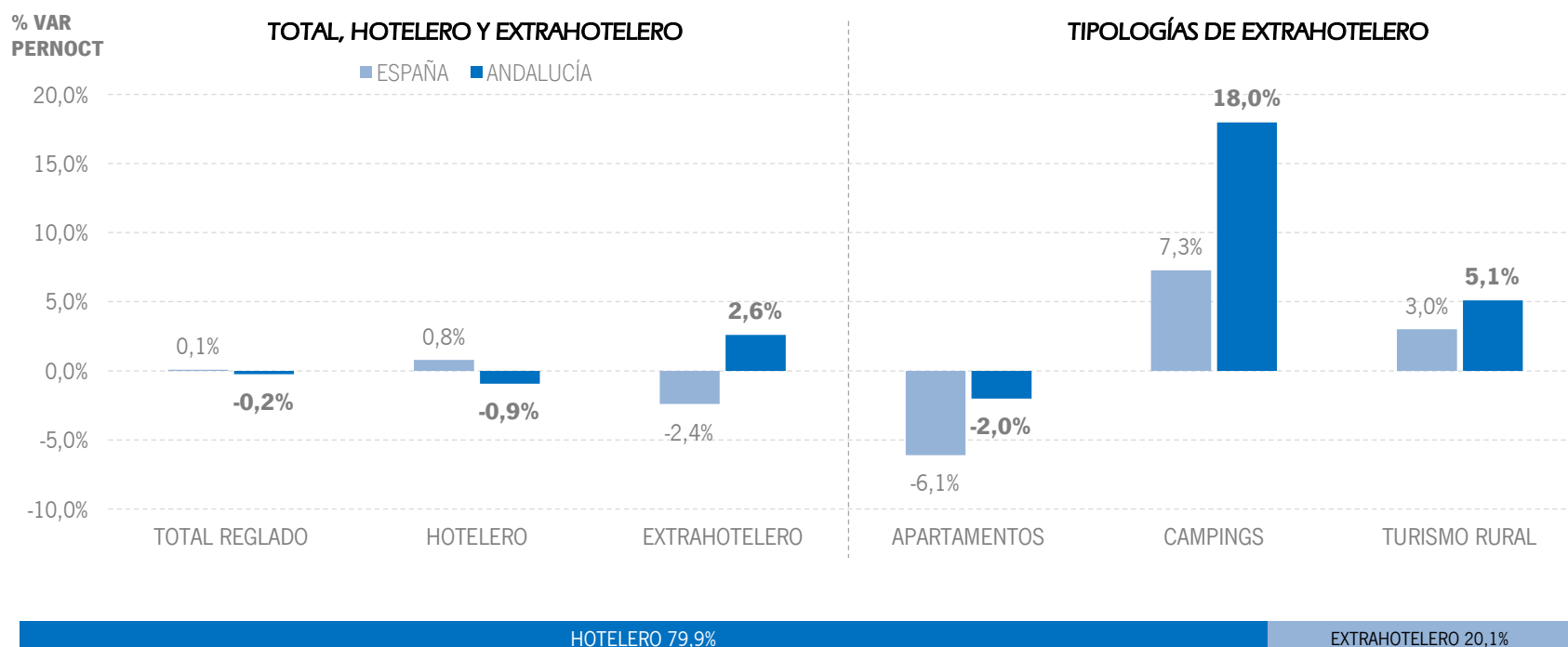
PERNOCTACIONES ESPAÑOLES		OCTUBRE 18	% VAR	CUOTA
1	Andalucía	2.078.525	3,4%	17,7%
2	Cataluña	1.641.331	-4,8%	14,0%
3	C. Valenciana	1.441.856	-2,9%	12,3%
4	Madrid	1.069.558	0,8%	9,1%
5	Canarias	879.018	7,0%	7,5%
6	Baleares	481.446	-1,0%	4,1%
Total	España	11.730.716	0,2%	100,0%

PERNOCTACIONES EXTRANJEROS		OCTUBRE 18	% VAR	CUOTA
1	Canarias	7.866.002	-4,0%	28,0%
2	Baleares	6.503.911	-2,9%	23,2%
3	Cataluña	4.237.895	10,3%	15,1%
4	Andalucía	4.028.200	-2,0%	14,4%
5	C. Valenciana	2.585.013	2,8%	9,2%
6	Madrid	1.475.954	7,5%	5,3%
Total	España	28.068.852	0,0%	100,0%

Fuente: Encuestas de Ocupación. INE

ALOJAMIENTO REGLADO | PERNOCTACIONES TIPOLOGÍA

En octubre de 2018, Andalucía presenta mejores resultados que la media nacional en la tipología de alojamiento extrahotelero destacando campings.



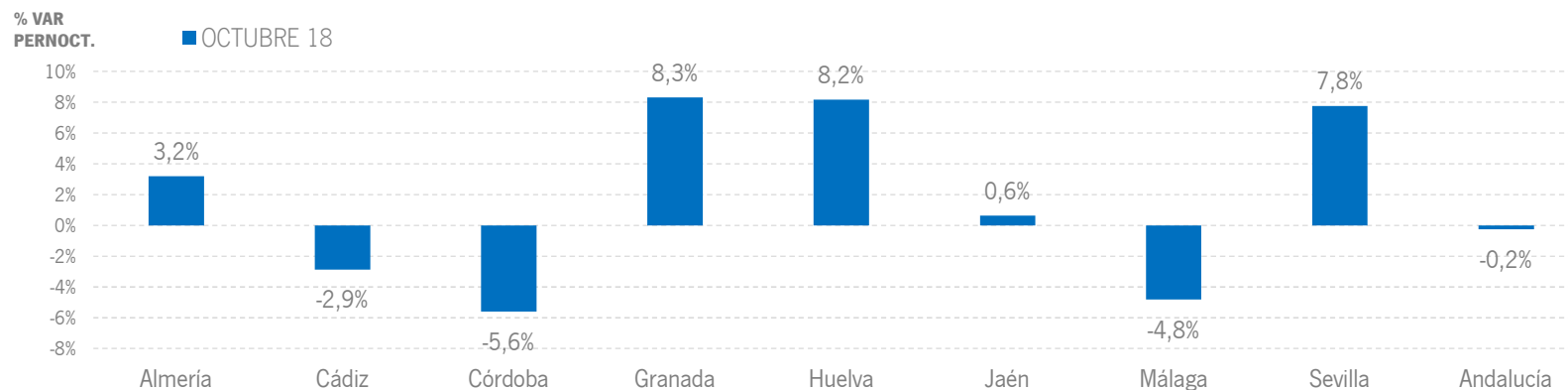
Fuente: Encuestas de Ocupación. INE

ALOJAMIENTO REGLADO | RESULTADOS PROVINCIALES

En octubre de 2018 son cuatro las provincias andaluzas que presentan tasas de variación positivas tanto en viajeros como en pernoctaciones, destacando Granada, que muestra una tasa de variación superior al +8% en ambas variables.

OCTUBRE 18	VIAJEROS	% VAR	CUOTA	PERNOCT.	% VAR	CUOTA
Almería	127.191	8,5%	6,2%	457.769	3,2%	7,5%
Cádiz	282.577	7,4%	13,8%	813.840	-2,9%	13,3%
Córdoba	129.226	-2,4%	6,3%	213.578	-5,6%	3,5%
Granada	307.749	8,4%	15,0%	657.545	8,3%	10,8%
Huelva	101.009	-14,1%	4,9%	420.170	8,2%	6,9%
Jaén	65.225	1,4%	3,2%	119.196	0,6%	2,0%
Málaga	643.409	-4,1%	31,4%	2.626.707	-4,8%	43,0%
Sevilla	390.263	4,9%	19,1%	797.916	7,8%	13,1%
Andalucía	2.046.649	1,2%	100,0%	6.106.726	-0,2%	100,0%

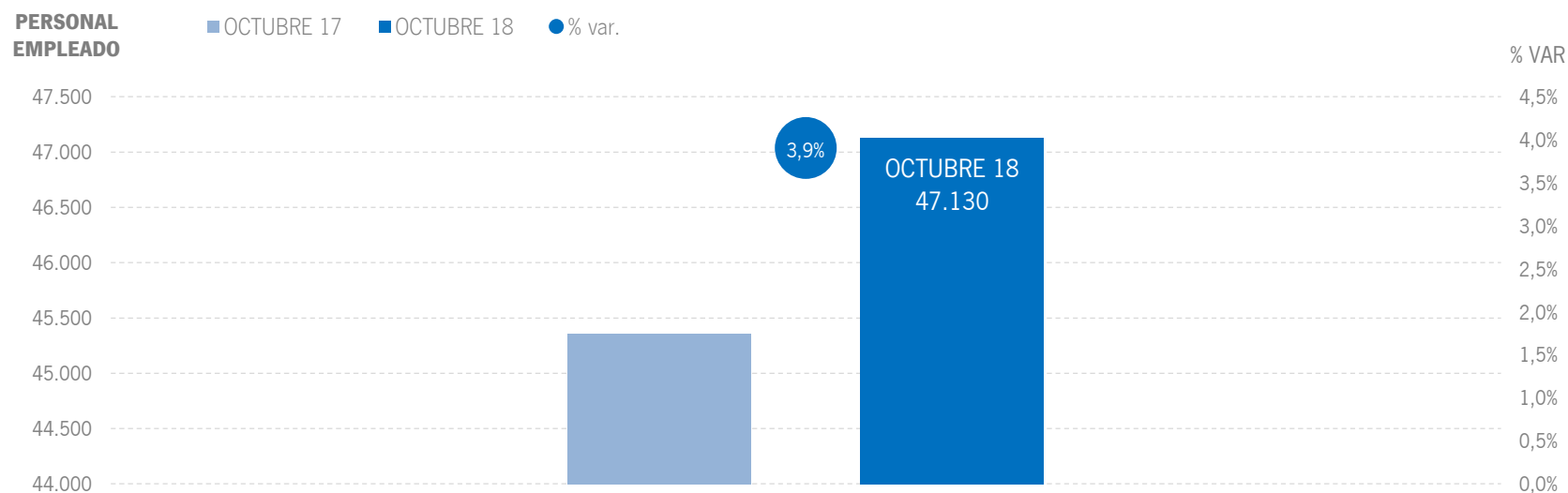
Fuente: Encuestas de Ocupación. INE



Fuente: Encuestas de Ocupación. INE

ALOJAMIENTO REGLADO | EMPLEO

47,1 mil empleos en los establecimientos reglados andaluces, incremento del +3,9% respecto a octubre del año anterior.

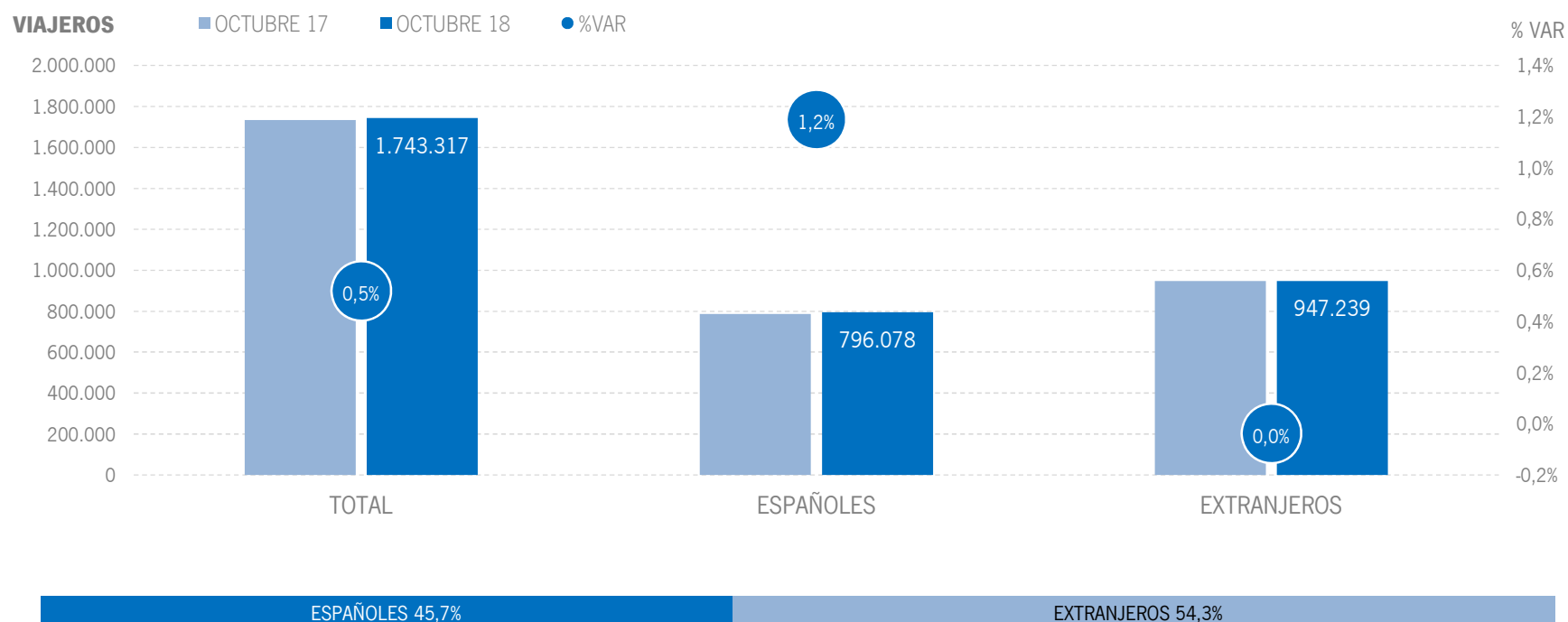


Fuente: Encuestas de Ocupación. INE

2 | ALOJAMIENTO HOTELERO

ALOJAMIENTO HOTELERO | VIAJEROS

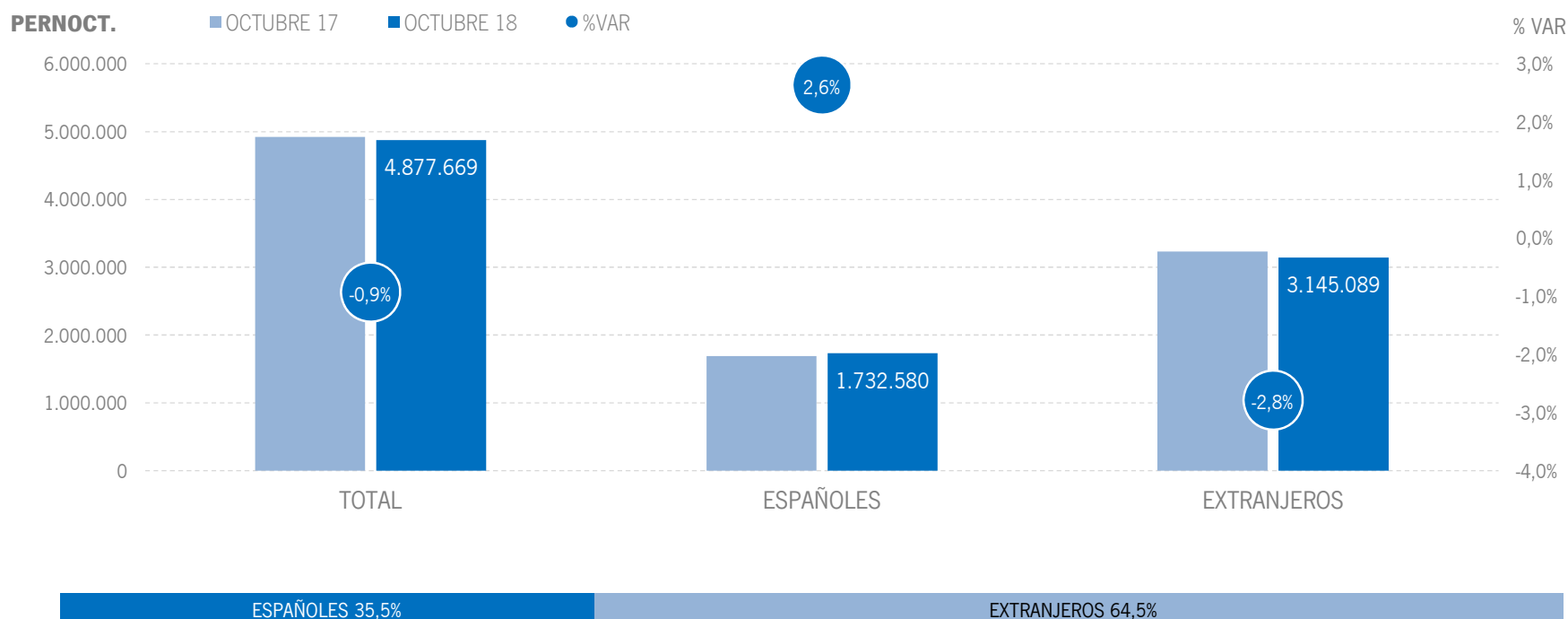
Los alojamientos hoteleros andaluces han recibido 1,7 millones de viajeros en octubre de 2018, lo que supone un incremento del +0,5% respecto al mismo mes del año anterior. En este mes los viajeros nacionales crecen a una tasa del +1,2% mientras que el mercado internacional registra un mantenimiento.



Fuente: Encuestas de Ocupación. INE

ALOJAMIENTO HOTELERO | PERNOCTACIONES

Estos viajeros han realizado un total de 4,9 millones de pernoctaciones, un descenso del -0,9% respecto al mes de octubre de 2017. Este resultado es producto de las cifras positivas registradas por el mercado nacional, que ha experimentado una tasa de variación del +2,6%, que no ha logrado compensar el descenso del mercado internacional (-2,8%).

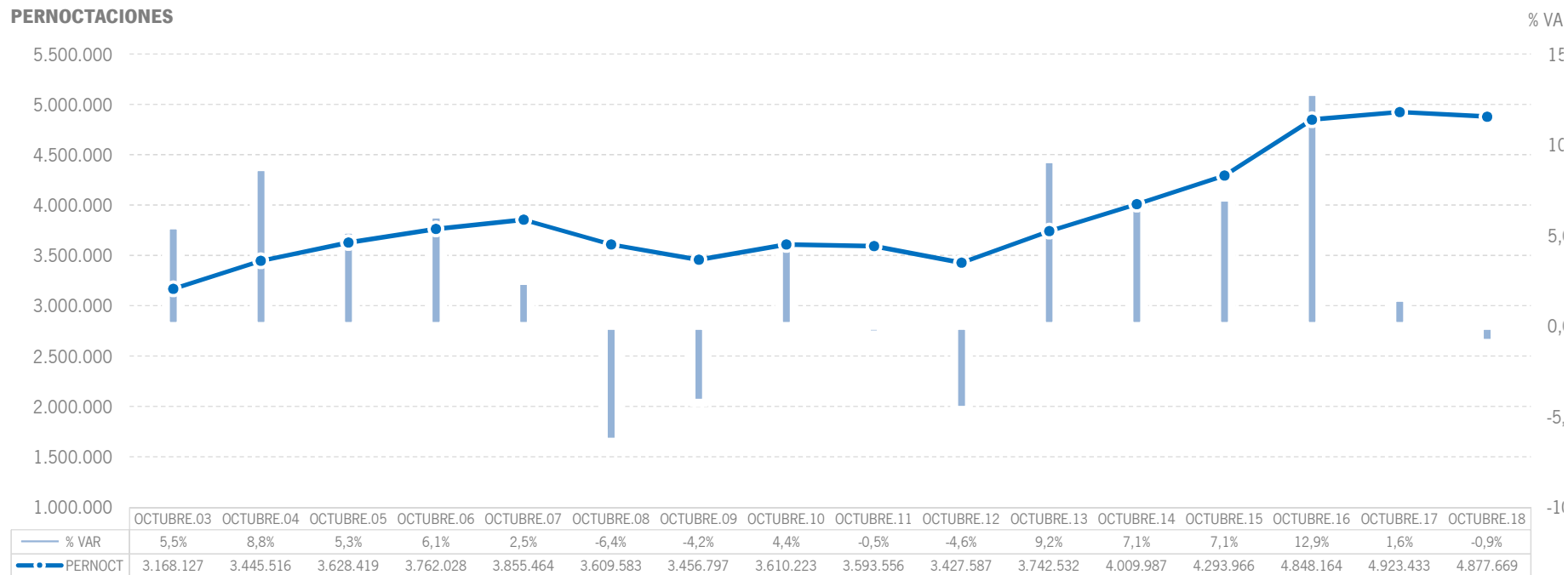


Fuente: Encuestas de Ocupación. INE

ALOJAMIENTO HOTELERO | EVOLUCIÓN PERNOCTACIONES

En términos absolutos, estos 4,9 millones de pernoctaciones suponen el segundo mejor mes de octubre de la serie, solo superado por octubre 2017.

PERNOCTACIONES



Fuente: Encuestas de Ocupación. INE

ALOJAMIENTO HOTELERO | POSICIÓN ANDALUCÍA (PERNOCTACIONES)

Andalucía ocupa la tercera posición en el ranking de movimiento hotelero de España con una cuota del 15,7%, mostrando un resultado inferior a la media nacional en este mes. No obstante, afianza su liderazgo en el mercado nacional, creciendo a una tasa del +2,6%.

PERNOCTACIONES TOTAL		OCTUBRE 18	% VAR	CUOTA
1	Canarias	6.151.812	-1,4%	19,8%
2	Baleares	6.046.190	-2,0%	19,4%
3	Andalucía	4.877.669	-0,9%	15,7%
4	Cataluña	4.859.332	6,7%	15,6%
5	C. Valenciana	2.562.005	2,6%	8,2%
6	Madrid	2.294.299	5,0%	7,4%
Total	España	31.139.207	0,8%	100,0%

PERNOCTACIONES ESPAÑOLES		OCTUBRE 18	% VAR	CUOTA
1	Andalucía	1.732.580	2,6%	18,7%
2	Cataluña	1.140.720	-4,2%	12,3%
3	C. Valenciana	1.119.982	-3,3%	12,1%
4	Madrid	931.668	1,3%	10,0%
5	Canarias	657.660	8,5%	7,1%
6	Baleares	413.102	0,6%	4,5%
Total	España	9.277.634	0,2%	100,0%

PERNOCTACIONES EXTRANJEROS		OCTUBRE 18	% VAR	CUOTA
1	Baleares	5.633.088	-2,2%	25,8%
2	Canarias	5.494.153	-2,5%	25,1%
3	Cataluña	3.718.612	10,6%	17,0%
4	Andalucía	3.145.089	-2,8%	14,4%
5	C. Valenciana	1.442.024	7,7%	6,6%
6	Madrid	1.362.631	7,7%	6,2%
Total	España	21.861.573	1,0%	100,0%

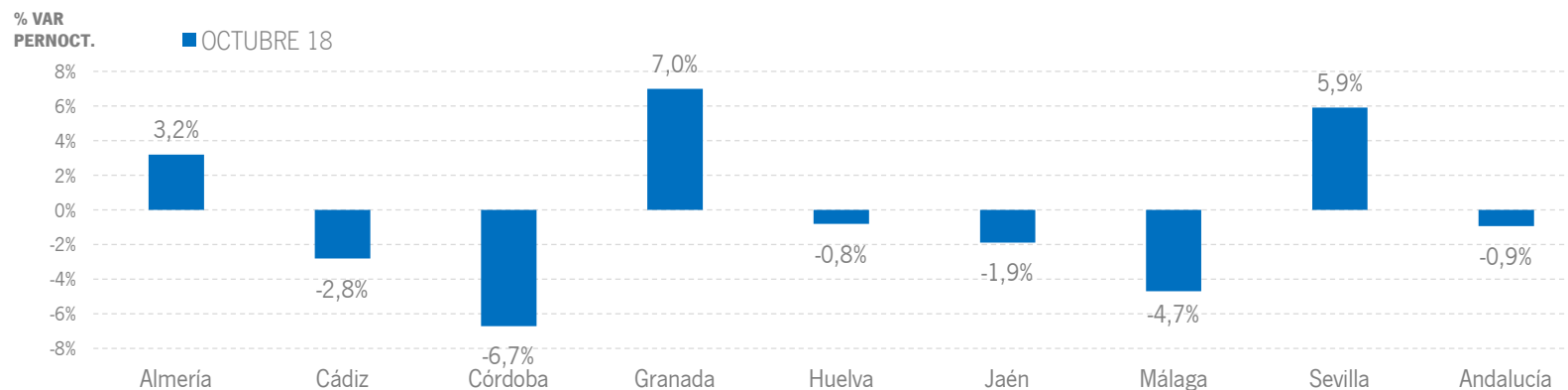
Fuente: Encuestas de Ocupación. INE

ALOJAMIENTO HOTELERO | RESULTADOS PROVINCIALES

En octubre de 2018, tres provincias andaluzas presentan resultados positivos tanto en viajeros como en pernoctaciones, destacando Granada, con incrementos en torno al +6% en la variable viajeros y del +7% en pernoctaciones.

OCTUBRE 18	VIAJEROS	% VAR	CUOTA	PERNOCT.	% VAR	CUOTA
Almería	112.969	9,5%	6,5%	388.025	3,2%	8,0%
Cádiz	256.950	7,5%	14,7%	738.612	-2,8%	15,1%
Córdoba	116.310	-3,4%	6,7%	186.698	-6,7%	3,8%
Granada	275.048	5,8%	15,8%	573.772	7,0%	11,8%
Huelva	77.328	-24,4%	4,4%	323.225	-0,8%	6,6%
Jaén	52.355	-1,6%	3,0%	91.063	-1,9%	1,9%
Málaga	513.695	-3,0%	29,5%	1.900.523	-4,7%	39,0%
Sevilla	338.661	3,7%	19,4%	675.750	5,9%	13,9%
Andalucía	1.743.317	0,5%	100,0%	4.877.669	-0,9%	100,0%

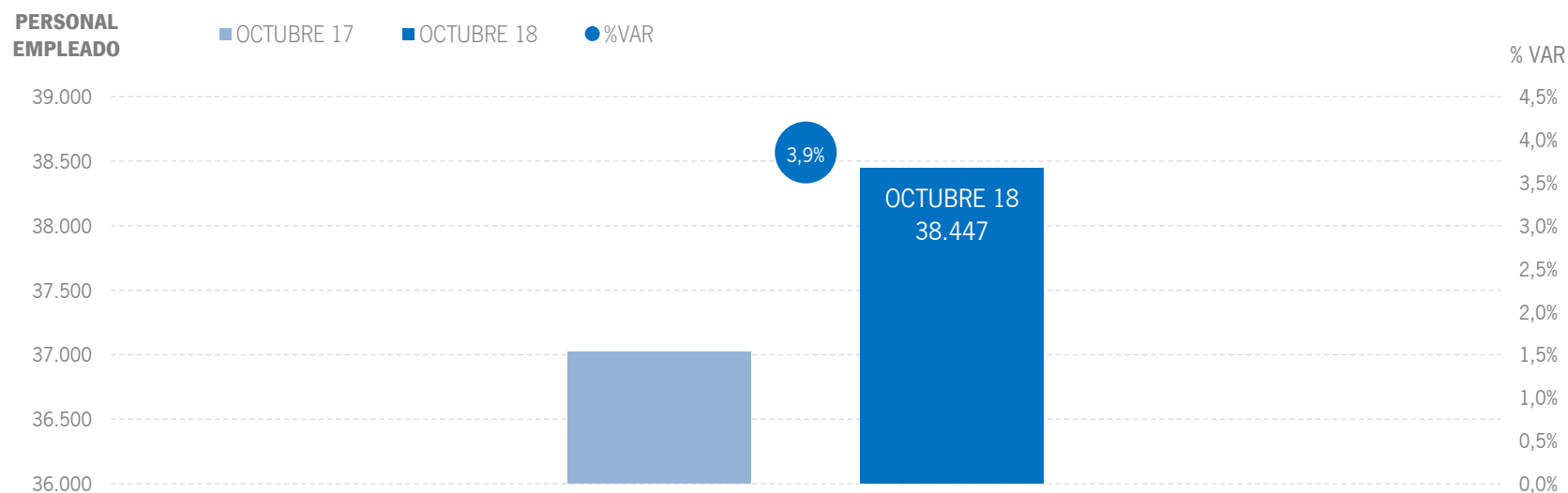
Fuente: Encuestas de Ocupación. INE



Fuente: Encuestas de Ocupación. INE

ALOJAMIENTO HOTELERO | EMPLEO

Se alcanzan los 38,4 mil empleos en los establecimientos hoteleros andaluces, lo que supone un incremento relativo del +3,9% respecto a octubre del año anterior.



Fuente: Encuestas de Ocupación. INE

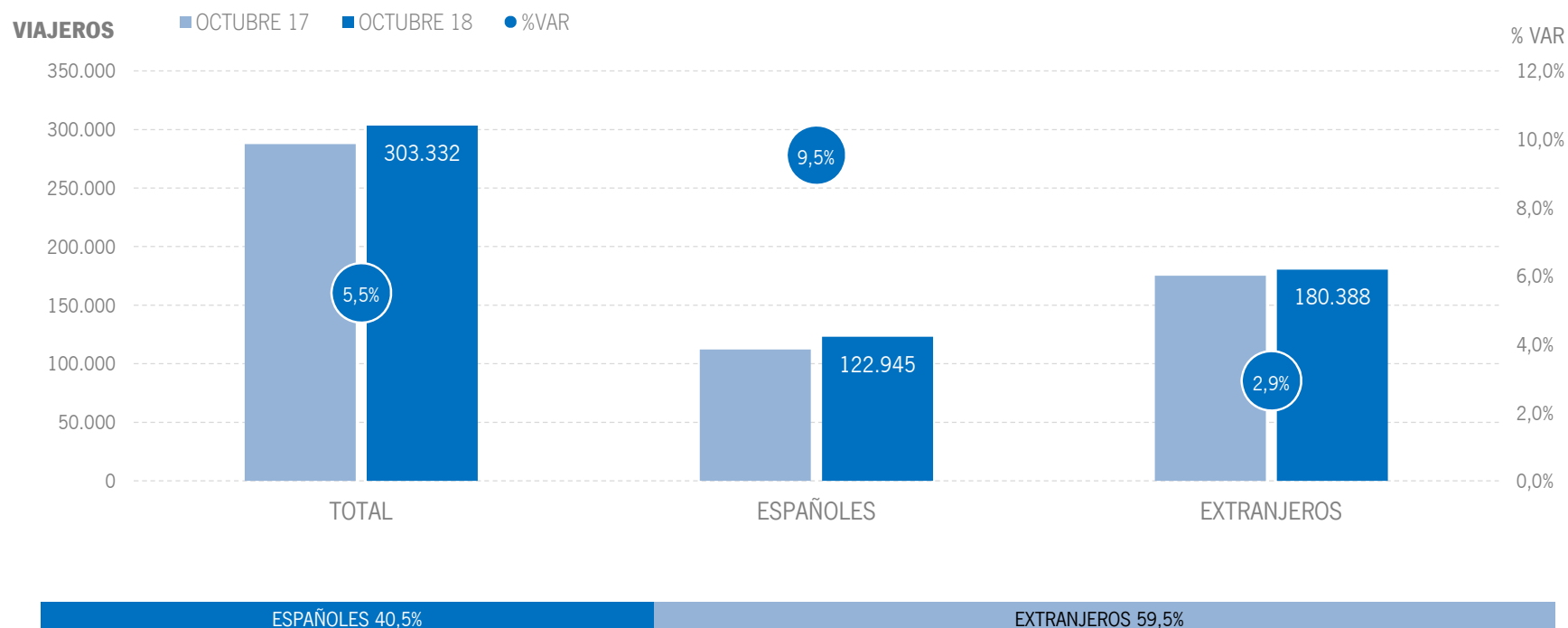
3 | ALOJAMIENTO EXTRAHOTELERO

* Por razones de representatividad y/o secreto estadístico, el INE no publica determinados datos mensuales en la tipología de acampamentos, por lo que no se incluyen en los resultados acumulados:

Baleares (ene13, feb13, mar13, abr13, oct13, nov13, dic13, ene14, feb14, mar14, oct14, nov14, dic14, ene15, feb15, mar15, oct15, nov15, dic15, ene16, feb16, mar16, abr16, nov16, dic16, ene17, feb17, mar17, abr17, dic17, ene18, feb18, mar18, abr18), Canarias (mar13, abr13, oct13, mar14, oct14, ene15, mar15, oct15, mar16, abr16, mar17, mar18), Jaén (ene13, feb13), Sevilla (ene13, feb13, feb14, feb18)

ALOJAMIENTO EXTRAHOTELERO | VIAJEROS

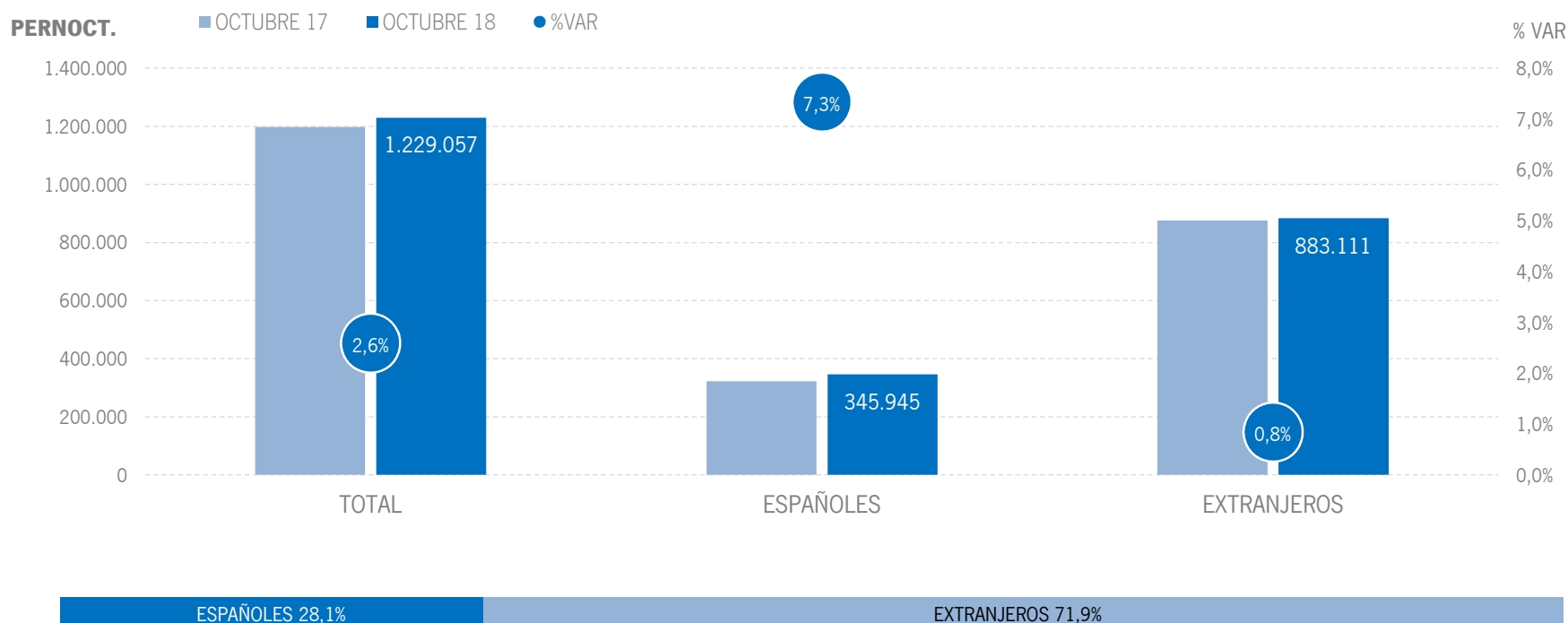
Los alojamientos extrahoteleros andaluces han alcanzado los 303 mil viajeros en octubre de 2018, lo que supone un incremento del +5,5% respecto al mismo mes del año anterior. Los viajeros nacionales registran un incremento del +9,5%, y los extranjeros experimentan igualmente una subida aunque de menor intensidad (+2,9%).



Fuente: Encuestas de Ocupación. INE

ALOJAMIENTO EXTRAHOTELERO | PERNOCTACIONES

Estos viajeros han realizado 1,2 millones de pernoctaciones, un incremento del +2,6% respecto a octubre de 2018. El incremento de pernoctaciones nacionales asciende al +7,3%, registrándose igualmente un aumento del +0,8% en el mercado internacional.



Fuente: Encuestas de Ocupación. INE

ALOJAMIENTO EXTRAHOTELERO | EVOLUCIÓN PERNOCTACIONES

Esta cifra de 1,2 millones de pernoctaciones supone, en términos absolutos, el mejor registro del mes de octubre en el destino andaluz desde que se tienen datos.

PERNOCTACIONES



Fuente: Encuestas de Ocupación. INE

ALOJAMIENTO EXTRAHOTELERO | POSICIÓN ANDALUCÍA (PERNOCTACIONES)

Andalucía ocupa la tercera posición en el ranking de movimiento extrahotelero de España, captando el 14,2% de las pernoctaciones, obteniendo en este mes los mejores resultados entre las CC.AA. turísticas, muy por encima de la media nacional tanto en el mercado nacional como en el extranjero.

PERNOCTACIONES TOTAL		OCTUBRE 18	% VAR	CUOTA
1	Canarias	2.593.206	-6,4%	29,9%
2	C. Valenciana	1.464.863	-2,4%	16,9%
3	Andalucía	1.229.057	2,6%	14,2%
4	Cataluña	1.019.895	0,7%	11,8%
5	Baleares	939.165	-7,4%	10,8%
6	Madrid	251.213	0,4%	2,9%
Total	España	8.660.361	-2,4%	100,0%

PERNOCTACIONES ESPAÑOLES		OCTUBRE 18	% VAR	CUOTA
1	Cataluña	500.611	-6,1%	20,4%
2	Andalucía	345.945	7,3%	14,1%
3	C. Valenciana	321.874	-1,4%	13,1%
4	Canarias	221.358	2,9%	9,0%
5	Madrid	137.890	-2,8%	5,6%
6	Baleares	68.344	-9,4%	2,8%
Total	España	2.453.082	0,3%	100,0%

PERNOCTACIONES EXTRANJEROS		OCTUBRE 18	% VAR	CUOTA
1	Canarias	2.371.849	-7,1%	38,2%
2	C. Valenciana	1.142.989	-2,7%	18,4%
3	Andalucía	883.111	0,8%	14,2%
4	Baleares	870.823	-7,2%	14,0%
5	Cataluña	519.283	8,3%	8,4%
6	Madrid	113.323	4,6%	1,8%
Total	España	6.207.279	-3,4%	100,0%

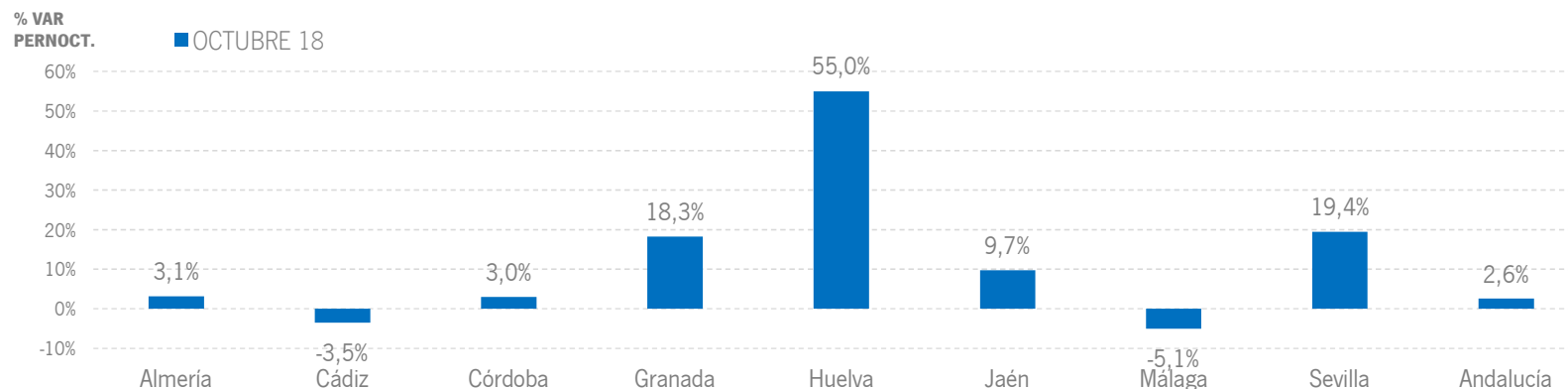
Fuente: Encuestas de Ocupación. INE

ALOJAMIENTO EXTRAHOTELERO | RESULTADOS PROVINCIALES

En octubre de 2018, seis provincias andaluzas muestran tasas de variación positivas tanto en viajeros como en pernoctaciones, destacando, en esta última variable, los incrementos a dos dígitos de Huelva, Sevilla y Granada.

OCTUBRE 18	VIAJEROS	% VAR	CUOTA	PERNOCT.	% VAR	CUOTA
Almería	14.222	0,7%	4,7%	69.744	3,1%	5,7%
Cádiz	25.627	6,2%	8,4%	75.228	-3,5%	6,1%
Córdoba	12.916	7,8%	4,3%	26.880	3,0%	2,2%
Granada	32.701	37,1%	10,8%	83.773	18,3%	6,8%
Huelva	23.681	55,7%	7,8%	96.945	55,0%	7,9%
Jaén	12.870	15,6%	4,2%	28.133	9,7%	2,3%
Málaga	129.714	-8,4%	42,8%	726.184	-5,1%	59,1%
Sevilla	51.602	13,4%	17,0%	122.166	19,4%	9,9%
Andalucía	303.332	5,5%	100,0%	1.229.057	2,6%	100,0%

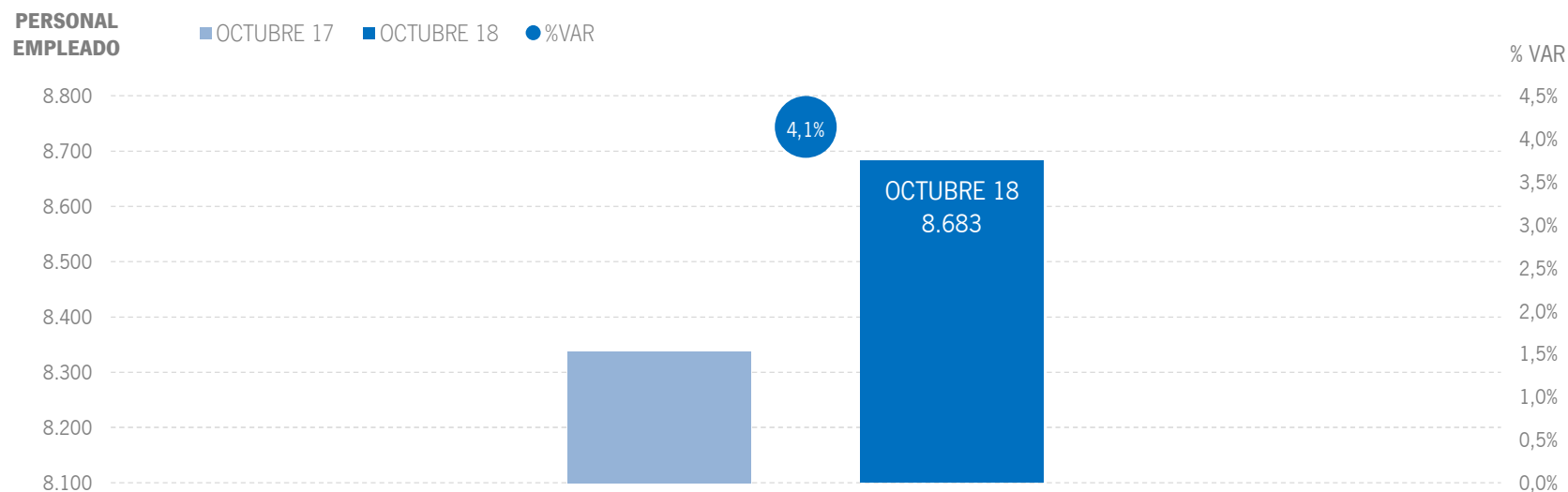
Fuente: Encuestas de Ocupación. INE



Fuente: Encuestas de Ocupación. INE

ALOJAMIENTO EXTRAHOTELERO | EMPLEO

Los alojamientos extrahoteleros de Andalucía han empleado a 8,7 mil personas como media en el mes de octubre, lo que supone un aumento del +4,1% respecto al mismo mes del año anterior.



Fuente: Encuestas de Ocupación. INE

* | ANEXO TABLAS



	DATOS MENSUALES			DATOS ACUMULADOS			ANDALUCÍA	
	OCTUBRE 18	% VAR	DIF	ENE-OCT 18	% VAR	DIF	ÚLTIMOS DOCE MESES	
							% VAR	DIF
ALOJAMIENTO HOTELERO								
Viajeros	1.743.317	0,5%	8.993	16.564.997	1,5%	248.456	2,1%	379.470
Pernoctaciones	4.877.669	-0,9%	-45.764	48.095.843	0,9%	427.810	1,2%	644.502
Personal empleado	38.447	3,9%	1.426	37.211	2,9%	1.047	3,0%	1.024
APARTAMENTOS TURÍSTICOS								
Viajeros	199.857	-1,5%	-3.019	2.177.631	1,3%	28.435	1,7%	39.790
Pernoctaciones	832.129	-2,0%	-17.144	9.390.000	-0,3%	-24.212	0,1%	7.679
Personal empleado	4.426	-1,4%	-65	4.728	2,2%	100	2,4%	109
CAMPINGS TURÍSTICOS								
Viajeros	67.498	28,7%	15.040	936.016	1,7%	15.661	2,0%	19.477
Pernoctaciones	278.239	18,0%	42.388	3.833.923	2,2%	82.448	2,6%	105.568
Personal empleado	821	9,9%	74	964	1,4%	13	1,5%	14
ALOJAMIENTO TURISMO RURAL								
Viajeros	35.977	11,8%	3.808	314.868	10,2%	29.213	12,6%	41.157
Pernoctaciones	118.689	5,1%	5.758	1.163.882	8,2%	87.914	9,9%	117.260
Personal empleado	3.436	10,8%	336	3.319	18,1%	510	20,3%	549
ALOJAMIENTO EXTRAHOTELERO								
Viajeros	303.332	5,5%	15.829	3.428.515	2,2%	73.309	2,7%	100.424
Pernoctaciones	1.229.057	2,6%	31.002	14.387.805	1,0%	146.150	1,5%	230.507
Personal empleado	8.683	4,1%	345	9.011	7,4%	623	8,3%	672
ALOJAMIENTO REGLADO								
Viajeros	2.046.649	1,2%	24.822	19.993.512	1,6%	321.765	2,2%	479.894
Pernoctaciones	6.106.726	-0,2%	-14.762	62.483.648	0,9%	573.960	1,3%	875.009
Personal empleado	47.130	3,9%	1.771	46.222	3,7%	1.670	4,0%	1.696

Fuente: Encuestas de Ocupación. INE

	DATOS MENSUALES			DATOS ACUMULADOS			CCAA TURÍSTICAS	
	OCTUBRE 18	% VAR	DIF	ENE-OCT 18	% VAR	DIF	ÚLTIMOS DOCE MESES	
							% VAR	DIF
ESPAÑA								
Viajeros	11.448.232	2,0%	225.143	114.820.235	0,5%	548.045	1,0%	1.217.808
Pernoctaciones	39.799.568	0,1%	27.465	417.752.268	-1,2%	-4.972.266	-0,9%	-4.035.026
Personal empleado	295.320	2,8%	8.070	287.134	2,2%	6.179	2,4%	6.457
ANDALUCÍA								
Viajeros	2.046.649	1,2%	24.822	19.993.512	1,6%	321.765	2,2%	479.894
Pernoctaciones	6.106.726	-0,2%	-14.762	62.483.648	0,9%	573.960	1,3%	875.009
Personal empleado	47.130	3,9%	1.771	46.222	3,7%	1.670	4,0%	1.696
BALEARES								
Viajeros	1.168.007	0,1%	813	11.944.275	1,0%	115.053	1,2%	139.425
Pernoctaciones	6.985.355	-2,7%	-197.132	69.615.128	-0,4%	-255.221	-0,3%	-234.299
Personal empleado	53.345	3,7%	1.925	45.425	4,5%	1.940	4,6%	1.703
CANARIAS								
Viajeros	1.228.300	-1,5%	-18.284	11.447.416	-1,7%	-196.543	-1,1%	-146.928
Pernoctaciones	8.745.018	-3,0%	-265.871	83.909.727	-4,3%	-3.734.322	-3,8%	-3.975.653
Personal empleado	60.995	2,6%	1.526	59.175	2,1%	1.230	2,5%	1.444
CATALUÑA								
Viajeros	2.049.555	7,1%	136.132	22.426.958	0,1%	18.605	-0,1%	-23.855
Pernoctaciones	5.879.227	5,6%	313.945	75.353.343	-2,1%	-1.590.388	-2,3%	-1.906.742
Personal empleado	40.071	3,2%	1.255	42.686	1,3%	549	1,4%	568
COMUNIDAD VALENCIANA								
Viajeros	968.286	1,9%	17.811	10.416.139	1,8%	180.262	2,4%	273.476
Pernoctaciones	4.026.868	0,7%	28.518	43.956.398	-0,9%	-395.502	-0,3%	-128.558
Personal empleado	21.932	3,1%	654	21.656	0,4%	80	0,8%	174
COMUNIDAD DE MADRID								
Viajeros	1.236.403	5,1%	59.657	11.166.781	2,0%	221.113	2,7%	353.047
Pernoctaciones	2.545.512	4,6%	110.914	23.046.542	1,3%	300.235	2,5%	672.035
Personal empleado	15.712	1,0%	162	15.449	-0,9%	-141	-0,3%	-50

Fuente: Encuestas de Ocupación. INE

* Por razones de representatividad v/o secreto estadístico, el INE no publica determinados datos mensuales en la tipología de acampamentos, por lo que no se incluyen en los resultados acumulados Baleares (ene13, feb13, mar13, abr13, oct13, nov13, dic13, ene14, feb14, mar14, oct14, nov14, dic14, ene15, feb15, mar15, oct15, nov15, dic15, ene16, feb16, mar16, abr16, nov16, dic16, ene17, feb17, mar17, abr17, dic17, ene18, feb18, mar18, abr18), Canarias (mar13, abr13, oct13, mar14, oct14, ene15, mar15, oct15, mar16, abr16, mar17, mar18), Jaén (ene13, feb13), Sevilla (ene13, feb13, feb14, feb18)



	ANDALUCÍA								
	DATOS MENSUALES			DATOS ACUMULADOS			ÚLTIMOS DOCE MESES		
	OCTUBRE 18	% VAR	DIF	ENE-OCT 18	% VAR	DIF	% VAR	DIF	
Viajeros alojados									
Españoles	919.023	2,2%	20.057	10.375.702	3,1%	315.125	3,6%	413.919	
Extranjeros	1.127.627	0,4%	4.768	9.617.810	0,1%	6.641	0,6%	65.975	
Total	2.046.649	1,2%	24.822	19.993.512	1,6%	321.765	2,2%	479.894	
Pernoctaciones									
Españoles	2.078.525	3,4%	68.068	27.813.904	3,4%	903.416	3,7%	1.095.535	
Extranjeros	4.028.200	-2,0%	-82.831	34.669.744	-0,9%	-329.452	-0,6%	-220.527	
Total	6.106.726	-0,2%	-14.762	62.483.648	0,9%	573.960	1,3%	875.009	
Estancia Media									
Españoles	2,26	-	0,03	2,68	-	0,01	-	0,00	
Extranjeros	3,57	-	-0,09	3,60	-	-0,04	-	-0,04	
Total	2,98	-	-0,04	3,13	-	-0,02	-	-0,03	
Cuota s/ total nacional									
Españoles	17,7%	-	0,54	19,0%	-	0,64	-	1,02	
Extranjeros	14,4%	-	-0,30	12,8%	-	0,10	-	-0,01	
Total	15,3%	-	-0,05	15,0%	-	0,31	-	0,42	
Empleo	47.130	3,9%	1.771	46.222	3,7%	1.670	4,0%	1.696	

Fuente: Encuestas de Ocupación. INE

	ALMERÍA								
	DATOS MENSUALES			DATOS ACUMULADOS			ÚLTIMOS DOCE MESES		
	OCTUBRE 18	% VAR	DIF	ENE-OCT 18	% VAR	DIF	% VAR	DIF	
Viajeros alojados									
Españoles	86.983	14,3%	10.857	1.271.247	6,0%	72.069	6,2%	79.974	
Extranjeros	40.208	-2,3%	-939	408.209	2,3%	9.041	2,7%	11.523	
Total	127.191	8,5%	9.918	1.679.456	5,1%	81.111	5,3%	91.498	
Pernoctaciones									
Españoles	230.203	13,9%	28.063	4.550.121	3,7%	163.113	3,8%	173.461	
Extranjeros	227.566	-5,8%	-13.927	2.188.223	-4,7%	-107.532	-4,0%	-96.968	
Total	457.769	3,2%	14.136	6.738.344	0,8%	55.580	1,1%	76.494	
Estancia Media									
Españoles	2,65	-	-0,01	3,58	-	-0,08	-	-0,08	
Extranjeros	5,66	-	-0,21	5,36	-	-0,39	-	-0,37	
Total	3,60	-	-0,18	4,01	-	-0,17	-	-0,17	
Cuota s/ total Andalucía									
Españoles	11,1%	-	1,02	16,4%	-	0,06	-	-0,31	
Extranjeros	5,6%	-	-0,22	6,3%	-	-0,25	-	-0,39	
Total	7,5%	-	0,25	10,8%	-	-0,01	-	-0,11	
Empleo	3.431	3,7%	123	4.015	-1,8%	-73	-1,2%	-46	

Fuente: Encuestas de Ocupación. INE

	CÁDIZ								
	DATOS MENSUALES			DATOS ACUMULADOS			ÚLTIMOS DOCE MESES		
	OCTUBRE 18	% VAR	DIF	ENE-OCT 18	% VAR	DIF	% VAR	DIF	
Viajeros alojados									
Españoles	149.569	9,1%	12.516	1.836.021	3,0%	53.245	4,0%	77.564	
Extranjeros	133.008	5,4%	6.834	1.015.716	1,4%	14.435	2,2%	24.015	
Total	282.577	7,4%	19.350	2.851.736	2,4%	67.680	3,4%	101.577	
Pernoctaciones									
Españoles	316.519	3,2%	9.900	5.172.169	4,0%	199.072	4,9%	255.147	
Extranjeros	497.321	-6,4%	-33.956	3.694.076	-2,3%	-86.344	-2,0%	-78.702	
Total	813.840	-2,9%	-24.056	8.866.244	1,3%	112.727	1,9%	176.444	
Estancia Media									
Españoles	2,12	-	-0,12	2,82	-	0,03	-	0,02	
Extranjeros	3,74	-	-0,47	3,64	-	-0,14	-	-0,15	
Total	2,88	-	-0,30	3,11	-	-0,04	-	-0,04	
Cuota s/ total Andalucía									
Españoles	15,2%	-	-0,02	18,6%	-	0,12	-	0,21	
Extranjeros	12,3%	-	-0,58	10,7%	-	-0,15	-	-0,23	
Total	13,3%	-	-0,36	14,2%	-	0,05	-	0,21	
Empleo	7.380	5,4%	380	7.050	5,1%	344	5,4%	332	

Fuente: Encuestas de Ocupación. INE

* Por razones de representatividad y/o secreto estadístico, el INE no publica determinados datos mensuales en la tipología de acampamentos, por lo que no se incluyen en los resultados acumulados Baleares (ene13, feb13, mar13, abr13, oct13, nov13, dic13, ene14, feb14, mar14, oct14, nov14, dic14, ene15, feb15, mar15, oct15, nov15, dic15, ene16, feb16, mar16, abr16, nov16, dic16, ene17, feb17, mar17, abr17, dic17, ene18, feb18, mar18, abr18), Canarias (mar13, abr13, oct13, mar14, oct14, ene15, mar15, oct15, mar16, abr16, mar17, mar18), Jaén (ene13, feb13), Sevilla (ene13, feb13, feb14, feb18) Sistema de Análisis y Estadística del Turismo de Andalucía (SAETA)



CÓRDOBA								
	DATOS MENSUALES			DATOS ACUMULADOS			ÚLTIMOS DOCE MESES	
	OCTUBRE 18	% VAR	DIF	ENE-OCT 18	% VAR	DIF	% VAR	DIF
Viajeros alojados								
Españoles	69.484	-0,7%	-470	649.758	-1,6%	-10.343	0,1%	421
Extranjeros	59.742	-4,3%	-2.698	468.209	-8,0%	-40.977	-7,3%	-41.461
Total	129.226	-2,4%	-3.167	1.117.965	-4,4%	-51.322	-3,0%	-41.042
Pernotaciones								
Españoles	118.912	-6,3%	-7.947	1.168.956	0,2%	2.025	1,9%	25.831
Extranjeros	94.666	-4,7%	-4.694	756.732	-6,1%	-49.367	-5,6%	-50.139
Total	213.578	-5,6%	-12.641	1.925.689	-2,4%	-47.341	-1,1%	-24.307
Estancia Media								
Españoles	1,71	-	-0,10	1,80	-	0,03	-	0,03
Extranjeros	1,58	-	-0,01	1,62	-	0,03	-	0,03
Total	1,65	-	-0,06	1,72	-	0,04	-	0,03
Cuota s/ total Andalucía								
Españoles	5,7%	-	-0,59	4,2%	-	-0,13	-	0,00
Extranjeros	2,4%	-	-0,07	2,2%	-	-0,12	-	-0,10
Total	3,5%	-	-0,20	3,1%	-	-0,11	-	-0,03
Empleo	1.814	3,5%	61	1.727	0,4%	8	1,1%	19

Fuente: Encuestas de Ocupación. INE

GRANADA								
	DATOS MENSUALES			DATOS ACUMULADOS			ÚLTIMOS DOCE MESES	
	OCTUBRE 18	% VAR	DIF	ENE-OCT 18	% VAR	DIF	% VAR	DIF
Viajeros alojados								
Españoles	138.748	2,0%	2.717	1.532.085	8,0%	113.451	5,3%	90.106
Extranjeros	169.001	14,3%	21.149	1.387.632	5,1%	67.469	4,5%	66.608
Total	307.749	8,4%	23.866	2.919.718	6,6%	180.922	4,9%	156.718
Pernotaciones								
Españoles	299.732	1,2%	3.613	3.416.303	6,0%	193.231	4,2%	158.452
Extranjeros	357.813	15,0%	46.805	2.925.846	4,8%	132.870	4,5%	139.288
Total	657.545	8,3%	50.418	6.342.153	5,4%	326.104	4,3%	297.744
Estancia Media								
Españoles	2,16	-	-0,02	2,23	-	-0,04	-	-0,02
Extranjeros	2,12	-	0,01	2,11	-	-0,01	-	0,00
Total	2,14	-	0,00	2,17	-	-0,02	-	-0,01
Cuota s/ total Andalucía								
Españoles	14,4%	-	-0,31	12,3%	-	0,31	-	0,25
Extranjeros	8,9%	-	1,32	8,4%	-	0,46	-	0,21
Total	10,8%	-	0,85	10,2%	-	0,43	-	0,29
Empleo	4.408	8,4%	341	4.443	6,5%	271	5,1%	209

Fuente: Encuestas de Ocupación. INE

HUELVA								
	DATOS MENSUALES			DATOS ACUMULADOS			ÚLTIMOS DOCE MESES	
	OCTUBRE 18	% VAR	DIF	ENE-OCT 18	% VAR	DIF	% VAR	DIF
Viajeros alojados								
Españoles	75.774	-9,6%	-8.082	946.787	1,6%	15.308	1,8%	17.765
Extranjeros	25.236	-25,1%	-8.469	258.767	-13,6%	-40.798	-12,8%	-39.671
Total	101.009	-14,1%	-16.551	1.205.551	-2,1%	-25.492	-1,7%	-21.909
Pernotaciones								
Españoles	281.554	22,9%	52.484	3.529.428	5,8%	194.320	6,7%	233.971
Extranjeros	138.616	-13,0%	-20.715	1.406.190	-11,3%	-179.499	-10,5%	-169.993
Total	420.170	8,2%	31.769	4.935.618	0,3%	14.821	1,3%	63.977
Estancia Media								
Españoles	3,72	-	0,98	3,73	-	0,15	-	0,17
Extranjeros	5,49	-	0,77	5,43	-	0,14	-	0,14
Total	4,16	-	0,86	4,09	-	0,10	-	0,12
Cuota s/ total Andalucía								
Españoles	13,5%	-	2,15	12,7%	-	0,30	-	0,25
Extranjeros	3,4%	-	-0,43	4,1%	-	-0,47	-	-0,60
Total	6,9%	-	0,54	7,9%	-	-0,05	-	0,00
Empleo	3.371	6,9%	217	3.496	1,0%	36	1,4%	43

Fuente: Encuestas de Ocupación. INE

* Por razones de representatividad y/o secreto estadístico, el INE no publica determinados datos mensuales en la tipología de acampamentos, por lo que no se incluyen en los resultados acumulados Baleares (ene13, feb13, mar13, abr13, oct13, nov13, dic13, ene14, feb14, mar14, oct14, nov14, dic14, ene15, feb15, mar15, oct15, nov15, dic15, ene16, feb16, mar16, abr16, nov16, dic16, ene17, feb17, mar17, abr17, dic17, ene18, feb18, mar18, abr18), Canarias (mar13, abr13, oct13, mar14, oct14, ene15, mar15, oct15, mar16, abr16, mar17, mar18), Jaén (ene13, feb13), Sevilla (ene13, feb13, feb14, feb18)



	DATOS MENSUALES			DATOS ACUMULADOS			JAÉN	
	OCTUBRE 18	% VAR	DIF	ENE-OCT 18	% VAR	DIF	ÚLTIMOS DOCE MESES	
							% VAR	DIF
Viajeros alojados								
Españoles	57.380	4,4%	2.398	511.843	2,2%	11.211	2,9%	16.723
Extranjeros	7.845	-16,2%	-1.516	74.533	-12,8%	-10.984	-12,3%	-11.599
Total	65.225	1,4%	881	586.376	0,0%	224	0,8%	5.121
Pernoctaciones								
Españoles	106.151	2,6%	2.737	1.038.993	2,3%	23.590	3,2%	37.054
Extranjeros	13.045	-13,2%	-1.990	128.503	-9,6%	-13.701	-7,1%	-11.155
Total	119.196	0,6%	747	1.167.496	-0,2%	-2.611	1,0%	13.398
Estancia Media								
Españoles	1,85	-	-0,03	2,03	-	0,00	-	0,01
Extranjeros	1,66	-	0,06	1,72	-	0,06	-	0,10
Total	1,83	-	-0,01	1,97	-	-0,01	-	0,01
Cuota s/ total Andalucía								
Españoles	5,1%	-	-0,04	3,7%	-	-0,04	-	-0,02
Extranjeros	0,3%	-	-0,04	0,4%	-	-0,04	-	-0,03
Total	2,0%	-	0,02	1,9%	-	0,00	-	0,04
Empleo	1.406	-1,9%	-27	1.397	-1,1%	-15	-1,0%	-13

Fuente: Encuestas de Ocupación. INE

	DATOS MENSUALES			DATOS ACUMULADOS			MÁLAGA	
	OCTUBRE 18	% VAR	DIF	ENE-OCT 18	% VAR	DIF	ÚLTIMOS DOCE MESES	
							% VAR	DIF
Viajeros alojados								
Españoles	175.189	-8,9%	-17.088	2.161.294	-0,2%	-4.106	1,3%	32.170
Extranjeros	468.220	-2,2%	-10.523	4.096.555	-1,1%	-45.402	-0,3%	-15.207
Total	643.409	-4,1%	-27.611	6.257.850	-0,8%	-49.508	0,2%	16.965
Pernoctaciones								
Españoles	416.044	-10,8%	-50.177	6.252.482	0,6%	35.882	0,6%	42.716
Extranjeros	2.210.663	-3,6%	-82.454	19.434.188	-1,8%	-352.502	-1,5%	-323.691
Total	2.626.707	-4,8%	-132.631	25.686.669	-1,2%	-316.624	-1,0%	-280.980
Estancia Media								
Españoles	2,37	-	-0,05	2,89	-	0,02	-	-0,02
Extranjeros	4,72	-	-0,07	4,74	-	-0,03	-	-0,06
Total	4,08	-	-0,03	4,10	-	-0,02	-	-0,05
Cuota s/ total Andalucía								
Españoles	20,0%	-	-3,17	22,5%	-	-0,62	-	-0,26
Extranjeros	54,9%	-	-0,90	56,1%	-	-0,48	-	-0,07
Total	43,0%	-	-2,06	41,1%	-	-0,89	-	-0,88
Empleo	19.813	0,9%	178	18.890	4,2%	769	5,0%	859

Fuente: Encuestas de Ocupación. INE

	DATOS MENSUALES			DATOS ACUMULADOS			SEVILLA	
	OCTUBRE 18	% VAR	DIF	ENE-OCT 18	% VAR	DIF	ÚLTIMOS DOCE MESES	
							% VAR	DIF
Viajeros alojados								
Españoles	165.895	11,6%	17.209	1.466.410	4,6%	64.035	5,9%	98.940
Extranjeros	224.369	0,4%	932	1.907.086	2,8%	52.754	3,4%	70.664
Total	390.263	4,9%	18.140	3.373.493	3,6%	116.785	4,5%	169.600
Pernoctaciones								
Españoles	309.405	10,5%	29.390	2.684.934	3,5%	91.672	5,4%	168.392
Extranjeros	488.511	6,1%	28.100	4.133.747	8,5%	324.390	8,5%	368.606
Total	797.916	7,8%	57.491	6.818.682	6,5%	416.066	7,2%	537.001
Estancia Media								
Españoles	1,87	-	-0,02	1,83	-	-0,02	-	-0,01
Extranjeros	2,18	-	0,12	2,17	-	0,11	-	0,10
Total	2,04	-	0,05	2,02	-	0,06	-	0,05
Cuota s/ total Andalucía								
Españoles	14,9%	-	0,96	9,7%	-	0,02	-	-0,13
Extranjeros	12,1%	-	0,93	11,9%	-	1,04	-	1,20
Total	13,1%	-	0,97	10,9%	-	0,57	-	0,48
Empleo	5.509	10,0%	500	5.201	6,5%	319	5,8%	283

Fuente: Encuestas de Ocupación. INE

* Por razones de representatividad y/o secreto estadístico, el INE no publica determinados datos mensuales en la tipología de acampamentos, por lo que no se incluyen en los resultados acumulados Baleares (ene13, feb13, mar13, abr13, oct13, nov13, dic13, ene14, feb14, mar14, oct14, nov14, dic14, ene15, feb15, mar15, oct15, nov15, dic15, ene16, feb16, mar16, abr16, nov16, dic16, ene17, feb17, mar17, abr17, dic17, ene18, feb18, mar18, abr18), Canarias (mar13, abr13, oct13, mar14, oct14, ene15, mar15, oct15, mar16, abr16, mar17, mar18), Jaén (ene13, feb13), Sevilla (ene13, feb13, feb14, feb18)



	DATOS MENSUALES			DATOS ACUMULADOS			ANDALUCÍA	
							ÚLTIMOS DOCE MESES	
	OCTUBRE 18	% VAR	DIF	ENE-OCT 18	% VAR	DIF	% VAR	DIF
ALOJAMIENTO HOTELERO								
Viajeros	1.743.317	0,5%	8.993	16.564.997	1,5%	248.456	2,1%	379.470
Pernoctaciones	4.877.669	-0,9%	-45.764	48.095.843	0,9%	427.810	1,2%	644.502
Personal empleado	38.447	3,9%	1.426	37.211	2,9%	1.047	3,0%	1.024
APARTAMENTOS TURÍSTICOS								
Viajeros	199.857	-1,5%	-3.019	2.177.631	1,3%	28.435	1,7%	39.790
Pernoctaciones	832.129	-2,0%	-17.144	9.390.000	-0,3%	-24.212	0,1%	7.679
Personal empleado	4.426	-1,4%	-65	4.728	2,2%	100	2,4%	109
CAMPINGS TURÍSTICOS								
Viajeros	67.498	28,7%	15.040	936.016	1,7%	15.661	2,0%	19.477
Pernoctaciones	278.239	18,0%	42.388	3.833.923	2,2%	82.448	2,6%	105.568
Personal empleado	821	9,9%	74	964	1,4%	13	1,5%	14
ALOJAMIENTO TURISMO RURAL								
Viajeros	35.977	11,8%	3.808	314.868	10,2%	29.213	12,6%	41.157
Pernoctaciones	118.689	5,1%	5.758	1.163.882	8,2%	87.914	9,9%	117.260
Personal empleado	3.436	10,8%	336	3.319	18,1%	510	20,3%	549
ALOJAMIENTO EXTRAHOTELERO								
Viajeros	303.332	5,5%	15.829	3.428.515	2,2%	73.309	2,7%	100.424
Pernoctaciones	1.229.057	2,6%	31.002	14.387.805	1,0%	146.150	1,5%	230.507
Personal empleado	8.683	4,1%	345	9.011	7,4%	623	8,3%	672
ALOJAMIENTO REGLADO								
Viajeros	2.046.649	1,2%	24.822	19.993.512	1,6%	321.765	2,2%	479.894
Pernoctaciones	6.106.726	-0,2%	-14.762	62.483.648	0,9%	573.960	1,3%	875.009
Personal empleado	47.130	3,9%	1.771	46.222	3,7%	1.670	4,0%	1.696

Fuente: Encuestas de Ocupación. INE

	DATOS MENSUALES			DATOS ACUMULADOS			CCAA TURÍSTICAS	
							ÚLTIMOS DOCE MESES	
	OCTUBRE 18	% VAR	DIF	ENE-OCT 18	% VAR	DIF	% VAR	DIF
ESPAÑA								
Viajeros	9.674.718	2,3%	216.350	92.738.244	0,9%	808.233	1,3%	1.355.517
Pernoctaciones	31.139.207	0,8%	240.590	305.388.193	-0,5%	-1.445.284	-0,2%	-843.919
Personal empeado	235.892	3,1%	7.046	225.180	2,2%	4.744	2,4%	4.933
ANDALUCÍA								
Viajeros	1.743.317	0,5%	8.993	16.564.997	1,5%	248.456	2,1%	379.470
Pernoctaciones	4.877.669	-0,9%	-45.764	48.095.843	0,9%	427.810	1,2%	644.502
Personal empeado	38.447	3,9%	1.426	37.211	2,9%	1.047	3,0%	1.024
BALEARES								
Viajeros	1.023.440	1,6%	16.155	10.115.096	1,4%	136.817	1,6%	158.109
Pernoctaciones	6.046.190	-2,0%	-122.054	58.690.705	0,0%	2.168	0,0%	23.133
Personal empeado	46.475	4,6%	2.041	38.936	4,8%	1.766	4,8%	1.534
CANARIAS								
Viajeros	892.621	0,4%	3.767	8.212.738	-0,2%	-18.931	0,3%	29.701
Pernoctaciones	6.151.812	-1,4%	-89.974	58.230.830	-2,7%	-1.600.211	-2,4%	-1.705.000
Personal empeado	48.654	3,1%	1.470	47.029	2,5%	1.139	2,9%	1.335
CATALUÑA								
Viajeros	1.789.112	7,7%	127.692	17.892.535	0,5%	91.315	0,2%	37.224
Pernoctaciones	4.859.332	6,7%	306.606	51.978.632	-1,8%	-971.564	-2,3%	-1.351.809
Personal empeado	34.667	4,0%	1.343	35.312	1,8%	610	2,0%	639
COMUNIDAD VALENCIANA								
Viajeros	766.781	1,8%	13.322	7.828.948	2,6%	195.121	3,2%	278.861
Pernoctaciones	2.562.005	2,6%	65.288	26.164.971	0,9%	231.370	1,4%	397.109
Personal empeado	16.419	2,6%	419	16.111	0,4%	65	1,0%	147
COMUNIDAD DE MADRID								
Viajeros	1.158.762	5,3%	58.474	10.385.693	2,5%	254.401	3,2%	383.090
Pernoctaciones	2.294.299	5,0%	109.851	20.507.135	1,9%	381.660	3,1%	737.648
Personal empeado	14.346	1,0%	141	14.112	-0,8%	-116	-0,1%	-20

Fuente: Encuestas de Ocupación. INE



									ANDALUCÍA		
DATOS MENSUALES			DATOS ACUMULADOS			ÚLTIMOS DOCE MESES					
	OCTUBRE 18	% VAR	DIF	ENE-OCT 18	% VAR	DIF	% VAR	DIF			
Viajeros alojados											
Españoles	796.078	1,2%	9.356	8.572.374	3,4%	282.226	3,9%	366.157			
Extranjeros	947.239	0,0%	-362	7.992.621	-0,4%	-33.771	0,2%	13.311			
Total	1.743.317	0,5%	8.993	16.564.997	1,5%	248.456	2,1%	379.470			
Pernoctaciones											
Españoles	1.732.580	2,6%	44.433	21.673.937	4,2%	876.831	4,4%	1.021.019			
Extranjeros	3.145.089	-2,8%	-90.197	26.421.907	-1,7%	-449.018	-1,3%	-376.516			
Total	4.877.669	-0,9%	-45.764	48.095.843	0,9%	427.810	1,2%	644.502			
Estancia Media											
Españoles	2,18	-	0,03	2,53	-	0,02	-	0,01			
Extranjeros	3,32	-	-0,09	3,31	-	-0,04	-	-0,05			
Total	2,80	-	-0,04	2,90	-	-0,02	-	-0,02			
Cuota s/ total nacional											
Españoles	18,7%	-	0,44	21,2%	-	0,80	-	1,29			
Extranjeros	14,4%	-	-0,56	13,0%	-	-0,11	-	-0,29			
Total	15,7%	-	-0,27	15,7%	-	0,21	-	0,29			
Empleo	38.447	3,9%	1.426	37.211	2,9%	1.047	3,0%	1.024			

Fuente: Encuestas de Ocupación. INE

									ALMERÍA		
DATOS MENSUALES			DATOS ACUMULADOS			ÚLTIMOS DOCE MESES					
	OCTUBRE 18	% VAR	DIF	ENE-OCT 18	% VAR	DIF	% VAR	DIF			
Viajeros alojados											
Españoles	78.625	15,2%	10.345	1.051.837	8,6%	83.515	8,7%	90.956			
Extranjeros	34.344	-1,5%	-522	335.392	1,5%	4.973	2,5%	8.645			
Total	112.969	9,5%	9.823	1.387.229	6,8%	88.489	7,1%	99.602			
Pernoctaciones											
Españoles	200.604	16,4%	28.195	3.591.119	4,5%	154.169	4,6%	165.414			
Extranjeros	187.421	-7,9%	-16.163	1.703.161	-7,3%	-133.326	-6,5%	-124.353			
Total	388.025	3,2%	12.032	5.294.280	0,4%	20.842	0,7%	41.062			
Estancia Media											
Españoles	2,55	-	0,03	3,41	-	-0,14	-	-0,13			
Extranjeros	5,46	-	-0,38	5,08	-	-0,48	-	-0,48			
Total	3,43	-	-0,21	3,82	-	-0,24	-	-0,24			
Cuota s/ total Andalucía											
Españoles	11,6%	-	1,37	16,6%	-	0,04	-	-0,46			
Extranjeros	6,0%	-	-0,33	6,4%	-	-0,39	-	-0,43			
Total	8,0%	-	0,32	11,0%	-	-0,06	-	-0,14			
Empleo	3.008	3,8%	109	3.445	-2,6%	-91	-2,2%	-69			

Fuente: Encuestas de Ocupación. INE

									CÁDIZ		
DATOS MENSUALES			DATOS ACUMULADOS			ÚLTIMOS DOCE MESES					
	OCTUBRE 18	% VAR	DIF	ENE-OCT 18	% VAR	DIF	% VAR	DIF			
Viajeros alojados											
Españoles	138.956	9,7%	12.255	1.504.650	3,5%	51.313	4,7%	74.344			
Extranjeros	117.994	5,0%	5.604	892.847	0,7%	6.616	1,5%	13.984			
Total	256.950	7,5%	17.859	2.397.496	2,5%	57.929	3,5%	88.326			
Pernoctaciones											
Españoles	286.828	4,2%	11.475	3.998.594	5,1%	193.726	6,1%	245.544			
Extranjeros	451.784	-6,8%	-32.777	3.253.547	-3,1%	-102.700	-2,9%	-102.209			
Total	738.612	-2,8%	-21.302	7.252.140	1,3%	91.025	1,9%	143.334			
Estancia Media											
Españoles	2,06	-	-0,11	2,66	-	0,04	-	0,03			
Extranjeros	3,83	-	-0,48	3,64	-	-0,14	-	-0,16			
Total	2,87	-	-0,30	3,02	-	-0,04	-	-0,05			
Cuota s/ total Andalucía											
Españoles	16,6%	-	0,24	18,4%	-	0,15	-	0,30			
Extranjeros	14,4%	-	-0,61	12,3%	-	-0,18	-	-0,21			
Total	15,1%	-	-0,29	15,1%	-	0,06	-	0,28			
Empleo	6.715	5,7%	364	6.236	4,6%	273	4,9%	268			

Fuente: Encuestas de Ocupación. INE



CÓRDOBA								
	DATOS MENSUALES			DATOS ACUMULADOS			ÚLTIMOS DOCE MESES	
	OCTUBRE 18	% VAR	DIF	ENE-OCT 18	% VAR	DIF	% VAR	DIF
Viajeros alojados								
Españoles	61.571	-2,3%	-1.461	577.909	-2,2%	-13.286	-0,6%	-3.906
Extranjeros	54.739	-4,6%	-2.643	422.116	-8,7%	-39.977	-7,9%	-40.802
Total	116.310	-3,4%	-4.103	1.000.023	-5,1%	-53.265	-3,6%	-44.710
Pernoctaciones								
Españoles	103.249	-7,5%	-8.350	1.002.451	-0,1%	-1.405	1,4%	16.738
Extranjeros	83.449	-5,7%	-5.077	649.532	-6,7%	-46.578	-6,1%	-47.780
Total	186.698	-6,7%	-13.427	1.651.984	-2,8%	-47.982	-1,6%	-31.041
Estancia Media								
Españoles	1,68	-	-0,09	1,73	-	0,04	-	0,03
Extranjeros	1,52	-	-0,02	1,54	-	0,03	-	0,03
Total	1,61	-	-0,06	1,65	-	0,04	-	0,03
Cuota s/ total Andalucía								
Españoles	6,0%	-	-0,65	4,6%	-	-0,20	-	-0,05
Extranjeros	2,7%	-	-0,08	2,5%	-	-0,13	-	-0,07
Total	3,8%	-	-0,24	3,4%	-	-0,13	-	-0,03
Empleo	1.348	1,2%	16	1.284	-1,8%	-24	-1,1%	-14

Fuente: Encuestas de Ocupación. INE

GRANADA								
	DATOS MENSUALES			DATOS ACUMULADOS			ÚLTIMOS DOCE MESES	
	OCTUBRE 18	% VAR	DIF	ENE-OCT 18	% VAR	DIF	% VAR	DIF
Viajeros alojados								
Españoles	123.902	-0,4%	-539	1.343.775	6,9%	86.336	4,5%	68.756
Extranjeros	151.146	11,5%	15.563	1.245.046	3,5%	42.279	3,2%	43.086
Total	275.048	5,8%	15.024	2.588.822	5,2%	128.617	3,9%	111.846
Pernoctaciones								
Españoles	265.850	-0,4%	-967	2.883.065	5,0%	137.233	3,4%	112.142
Extranjeros	307.922	14,3%	38.455	2.509.815	4,3%	104.183	4,1%	109.336
Total	573.772	7,0%	37.488	5.392.884	4,7%	241.419	3,7%	221.482
Estancia Media								
Españoles	2,15	-	0,00	2,15	-	-0,04	-	-0,02
Extranjeros	2,04	-	0,05	2,02	-	0,02	-	0,02
Total	2,09	-	0,02	2,08	-	-0,01	-	0,00
Cuota s/ total Andalucía								
Españoles	15,3%	-	-0,46	13,3%	-	0,10	-	0,06
Extranjeros	9,8%	-	1,46	9,5%	-	0,55	-	0,30
Total	11,8%	-	0,87	11,2%	-	0,41	-	0,27
Empleo	3.707	8,9%	303	3.715	6,6%	229	5,2%	178

Fuente: Encuestas de Ocupación. INE

HUELVA								
	DATOS MENSUALES			DATOS ACUMULADOS			ÚLTIMOS DOCE MESES	
	OCTUBRE 18	% VAR	DIF	ENE-OCT 18	% VAR	DIF	% VAR	DIF
Viajeros alojados								
Españoles	55.992	-22,1%	-15.864	700.327	-2,8%	-19.917	-2,4%	-18.635
Extranjeros	21.337	-30,0%	-9.155	220.626	-16,5%	-43.673	-16,0%	-43.541
Total	77.328	-24,4%	-25.019	920.950	-6,5%	-63.592	-6,0%	-62.179
Pernoctaciones								
Españoles	195.136	10,3%	18.259	2.572.646	5,6%	137.134	6,7%	171.662
Extranjeros	128.089	-14,0%	-20.879	1.268.626	-12,8%	-186.102	-12,1%	-178.737
Total	323.225	-0,8%	-2.620	3.841.272	-1,3%	-48.968	-0,2%	-7.076
Estancia Media								
Españoles	3,49	-	1,02	3,67	-	0,29	-	0,31
Extranjeros	6,00	-	1,12	5,75	-	0,25	-	0,25
Total	4,18	-	1,00	4,17	-	0,22	-	0,24
Cuota s/ total Andalucía								
Españoles	11,3%	-	0,79	11,9%	-	0,16	-	0,08
Extranjeros	4,1%	-	-0,53	4,8%	-	-0,61	-	-0,78
Total	6,6%	-	0,01	8,0%	-	-0,17	-	-0,18
Empleo	2.921	6,9%	189	2.976	0,3%	8	0,5%	13

Fuente: Encuestas de Ocupación. INE



	DATOS MENSUALES			DATOS ACUMULADOS			JAÉN	
	OCTUBRE 18	% VAR	DIF	ENE-OCT 18	% VAR	DIF	ÚLTIMOS DOCE MESES	
							% VAR	DIF
Viajeros alojados								
Españoles	45.404	1,8%	815	393.322	1,4%	5.493	2,0%	9.104
Extranjeros	6.951	-19,4%	-1.671	65.710	-13,4%	-10.192	-12,8%	-10.777
Total	52.355	-1,6%	-857	459.032	-1,0%	-4.702	-0,3%	-1.676
Pernoctaciones								
Españoles	79.875	0,2%	154	717.267	2,0%	14.114	2,7%	22.202
Extranjeros	11.188	-14,5%	-1.904	106.807	-9,2%	-10.826	-7,9%	-10.288
Total	91.063	-1,9%	-1.750	824.074	0,4%	3.287	1,3%	11.912
Estancia Media								
Españoles	1,76	-	-0,03	1,82	-	0,01	-	0,01
Extranjeros	1,61	-	0,09	1,63	-	0,08	-	0,09
Total	1,74	-	0,00	1,80	-	0,03	-	0,03
Cuota s/ total Andalucía								
Españoles	4,6%	-	-0,11	3,3%	-	-0,07	-	-0,04
Extranjeros	0,4%	-	-0,05	0,4%	-	-0,03	-	-0,02
Total	1,9%	-	-0,02	1,7%	-	-0,01	-	0,03
Empleo	944	-4,8%	-48	939	-2,0%	-19	-1,7%	-16

Fuente: Encuestas de Ocupación. INE

	DATOS MENSUALES			DATOS ACUMULADOS			MÁLAGA	
	OCTUBRE 18	% VAR	DIF	ENE-OCT 18	% VAR	DIF	ÚLTIMOS DOCE MESES	
							% VAR	DIF
Viajeros alojados								
Españoles	147.269	-7,4%	-11.697	1.727.246	2,3%	39.597	3,4%	64.513
Extranjeros	366.426	-1,1%	-4.069	3.143.988	-0,6%	-18.849	0,1%	4.968
Total	513.695	-3,0%	-15.766	4.871.235	0,4%	20.748	1,3%	69.483
Pernoctaciones								
Españoles	338.342	-8,1%	-29.760	4.662.757	4,0%	179.317	3,1%	157.963
Extranjeros	1.562.181	-3,9%	-64.062	13.405.471	-2,2%	-305.000	-2,0%	-292.056
Total	1.900.523	-4,7%	-93.822	18.068.227	-0,7%	-125.687	-0,7%	-134.098
Estancia Media								
Españoles	2,30	-	-0,02	2,70	-	0,04	-	-0,01
Extranjeros	4,26	-	-0,13	4,26	-	-0,07	-	-0,09
Total	3,70	-	-0,07	3,71	-	-0,04	-	-0,07
Cuota s/ total Andalucía								
Españoles	19,5%	-	-2,28	21,5%	-	-0,04	-	0,34
Extranjeros	49,7%	-	-0,60	50,7%	-	-0,29	-	-0,14
Total	39,0%	-	-1,54	37,6%	-	-0,60	-	-0,73
Empleo	15.061	0,5%	81	14.125	3,1%	430	3,6%	457

Fuente: Encuestas de Ocupación. INE

	DATOS MENSUALES			DATOS ACUMULADOS			SEVILLA	
	OCTUBRE 18	% VAR	DIF	ENE-OCT 18	% VAR	DIF	ÚLTIMOS DOCE MESES	
							% VAR	DIF
Viajeros alojados								
Españoles	144.358	12,0%	15.500	1.273.309	4,0%	49.178	5,5%	81.026
Extranjeros	194.304	-1,8%	-3.468	1.666.902	1,5%	25.058	2,0%	37.753
Total	338.661	3,7%	12.031	2.940.208	2,6%	74.232	3,6%	118.775
Pernoctaciones								
Españoles	262.695	10,7%	25.425	2.246.036	2,9%	62.542	4,9%	129.353
Extranjeros	413.055	3,0%	12.210	3.524.946	7,0%	231.331	7,2%	269.572
Total	675.750	5,9%	37.636	5.770.983	5,4%	293.877	6,3%	398.928
Estancia Media								
Españoles	1,82	-	-0,02	1,76	-	-0,02	-	-0,01
Extranjeros	2,13	-	0,10	2,11	-	0,11	-	0,10
Total	2,00	-	0,04	1,96	-	0,05	-	0,05
Cuota s/ total Andalucía								
Españoles	15,2%	-	1,11	10,4%	-	-0,14	-	-0,24
Extranjeros	13,1%	-	0,74	13,3%	-	1,08	-	1,34
Total	13,9%	-	0,89	12,0%	-	0,51	-	0,50
Empleo	4.744	9,5%	413	4.493	5,7%	241	4,9%	206

Fuente: Encuestas de Ocupación. INE



	DATOS MENSUALES			DATOS ACUMULADOS			ANDALUCÍA		
							ÚLTIMOS DOCE MESES		
	OCTUBRE 18	% VAR	DIF	ENE-OCT 18	% VAR	DIF	% VAR	DIF	
ALOJAMIENTO HOTELERO									
Viajeros	1.743.317	0,5%	8.993	16.564.997	1,5%	248.456	2,1%	379.470	
Pernoctaciones	4.877.669	-0,9%	-45.764	48.095.843	0,9%	427.810	1,2%	644.502	
Personal empleado	38.447	3,9%	1.426	37.211	2,9%	1.047	3,0%	1.024	
APARTAMENTOS TURÍSTICOS									
Viajeros	199.857	-1,5%	-3.019	2.177.631	1,3%	28.435	1,7%	39.790	
Pernoctaciones	832.129	-2,0%	-17.144	9.390.000	-0,3%	-24.212	0,1%	7.679	
Personal empleado	4.426	-1,4%	-65	4.728	2,2%	100	2,4%	109	
CAMPINGS TURÍSTICOS									
Viajeros	67.498	28,7%	15.040	936.016	1,7%	15.661	2,0%	19.477	
Pernoctaciones	278.239	18,0%	42.388	3.833.923	2,2%	82.448	2,6%	105.568	
Personal empleado	821	9,9%	74	964	1,4%	13	1,5%	14	
ALOJAMIENTO TURISMO RURAL									
Viajeros	35.977	11,8%	3.808	314.868	10,2%	29.213	12,6%	41.157	
Pernoctaciones	118.689	5,1%	5.758	1.163.882	8,2%	87.914	9,9%	117.260	
Personal empleado	3.436	10,8%	336	3.319	18,1%	510	20,3%	549	
ALOJAMIENTO EXTRAHOTELERO									
Viajeros	303.332	5,5%	15.829	3.428.515	2,2%	73.309	2,7%	100.424	
Pernoctaciones	1.229.057	2,6%	31.002	14.387.805	1,0%	146.150	1,5%	230.507	
Personal empleado	8.683	4,1%	345	9.011	7,4%	623	8,3%	672	
ALOJAMIENTO REGLADO									
Viajeros	2.046.649	1,2%	24.822	19.993.512	1,6%	321.765	2,2%	479.894	
Pernoctaciones	6.106.726	-0,2%	-14.762	62.483.648	0,9%	573.960	1,3%	875.009	
Personal empleado	47.130	3,9%	1.771	46.222	3,7%	1.670	4,0%	1.696	

Fuente: Encuestas de Ocupación. INE

	DATOS MENSUALES			DATOS ACUMULADOS			CCAA TURÍSTICAS		
							ÚLTIMOS DOCE MESES		
	OCTUBRE 18	% VAR	DIF	ENE-OCT 18	% VAR	DIF	% VAR	DIF	
ESPAÑA									
Viajeros	1.773.514	0,5%	8.793	22.081.991	-1,2%	-260.188	-0,6%	-137.709	
Pernoctaciones	8.660.361	-2,4%	-213.125	112.364.075	-3,0%	-3.526.982	-2,5%	-3.191.107	
Personal empleado	59.428	1,8%	1.024	61.954	2,4%	1.435	2,6%	1.524	
ANDALUCÍA									
Viajeros	303.332	5,5%	15.829	3.428.515	2,2%	73.309	2,7%	100.424	
Pernoctaciones	1.229.057	2,6%	31.002	14.387.805	1,0%	146.150	1,5%	230.507	
Personal empleado	8.683	4,1%	345	9.011	7,4%	623	8,3%	672	
BALEARES									
Viajeros	144.567	-9,6%	-15.342	1.829.179	-1,2%	-21.764	-1,0%	-18.684	
Pernoctaciones	939.165	-7,4%	-75.078	10.924.423	-2,3%	-257.389	-2,3%	-257.432	
Personal empleado	6.870	-1,7%	-116	6.489	2,8%	174	3,1%	169	
CANARIAS									
Viajeros	335.679	-6,2%	-22.051	3.234.678	-5,2%	-177.612	-4,3%	-176.629	
Pernoctaciones	2.593.206	-6,4%	-175.897	25.678.897	-7,7%	-2.134.111	-6,8%	-2.270.653	
Personal empleado	12.341	0,5%	56	12.146	0,8%	91	0,9%	108	
CATALUÑA									
Viajeros	260.443	3,3%	8.440	4.534.423	-1,6%	-72.710	-1,3%	-61.079	
Pernoctaciones	1.019.895	0,7%	7.339	23.374.711	-2,6%	-618.824	-2,2%	-554.933	
Personal empleado	5.404	-1,6%	-88	7.374	-0,8%	-61	-1,0%	-71	
COMUNIDAD VALENCIANA									
Viajeros	201.505	2,3%	4.489	2.587.191	-0,6%	-14.859	-0,2%	-5.385	
Pernoctaciones	1.464.863	-2,4%	-36.770	17.791.427	-3,4%	-626.872	-2,6%	-525.667	
Personal empleado	5.513	4,5%	235	5.545	0,3%	16	0,5%	27	
COMUNIDAD DE MADRID									
Viajeros	77.641	1,5%	1.183	781.088	-4,1%	-33.288	-3,2%	-30.043	
Pernoctaciones	251.213	0,4%	1.063	2.539.407	-3,1%	-81.425	-2,2%	-65.613	
Personal empleado	1.366	1,6%	21	1.337	-1,8%	-25	-2,2%	-30	

Fuente: Encuestas de Ocupación. INE

* Por razones de representatividad y/o secreto estadístico, el INE no publica determinados datos mensuales en la tipología de acampamentos, por lo que no se incluyen en los resultados acumulados
Baleares (ene13, feb13, mar13, abr13, oct13, nov13, dic13, ene14, feb14, mar14, oct14, nov14, dic14, ene15, feb15, mar15, oct15, nov15, dic15, ene16, feb16, mar16, abr16, nov16, dic16, ene17, feb17, mar17, abr17, dic17, ene18, feb18, mar18, abr18), Canarias (mar13, abr13, oct13, mar14, oct14, ene15, mar15, oct15, mar16, abr16, mar17, mar18), Jaén (ene13, feb13), Sevilla (ene13, feb13, feb14, feb18)



	DATOS MENSUALES			DATOS ACUMULADOS			ANDALUCÍA	
	OCTUBRE 18	% VAR	DIF	ENE-OCT 18	% VAR	DIF	ÚLTIMOS DOCE MESES	
							% VAR	DIF
Viajeros alojados								
Españoles	122.945	9,5%	10.701	1.803.328	1,9%	32.899	2,4%	47.762
Extranjeros	180.388	2,9%	5.130	1.625.189	2,6%	40.412	3,0%	52.664
Total	303.332	5,5%	15.829	3.428.515	2,2%	73.309	2,7%	100.424
Pernoctaciones								
Españoles	345.945	7,3%	23.635	6.139.967	0,4%	26.585	1,1%	74.516
Extranjeros	883.111	0,8%	7.366	8.247.837	1,5%	119.566	1,7%	155.989
Total	1.229.057	2,6%	31.002	14.387.805	1,0%	146.150	1,5%	230.507
Estancia Media								
Españoles	2,81	-	-0,06	3,40	-	-0,05	-	-0,04
Extranjeros	4,90	-	-0,10	5,08	-	-0,05	-	-0,07
Total	4,05	-	-0,12	4,20	-	-0,05	-	-0,05
Cuota s/ total nacional								
Españoles	14,1%	-	0,93	14,1%	-	0,22	-	0,49
Extranjeros	14,2%	-	0,60	12,0%	-	0,68	-	0,75
Total	14,2%	-	0,69	12,8%	-	0,52	-	0,68
Empleo	8.683	4,1%	345	9.011	7,4%	623	8,3%	672

Fuente: Encuestas de Ocupación. INE

	DATOS MENSUALES			DATOS ACUMULADOS			ALMERÍA	
	OCTUBRE 18	% VAR	DIF	ENE-OCT 18	% VAR	DIF	ÚLTIMOS DOCE MESES	
							% VAR	DIF
Viajeros alojados								
Españoles	8.358	6,5%	512	219.410	-5,0%	-11.446	-4,6%	-10.982
Extranjeros	5.864	-6,6%	-417	72.817	5,9%	4.068	3,8%	2.878
Total	14.222	0,7%	95	292.227	-2,5%	-7.378	-2,6%	-8.104
Pernoctaciones								
Españoles	29.599	-0,4%	-132	959.002	0,9%	8.944	0,8%	8.047
Extranjeros	40.145	5,9%	2.236	485.062	5,6%	25.794	5,1%	27.385
Total	69.744	3,1%	2.104	1.444.064	2,5%	34.738	2,3%	35.432
Estancia Media								
Españoles	3,54	-	-0,25	4,37	-	0,26	-	0,23
Extranjeros	6,85	-	0,81	6,66	-	-0,02	-	0,09
Total	4,90	-	0,12	4,94	-	0,24	-	0,24
Cuota s/ total Andalucía								
Españoles	8,6%	-	-0,67	15,6%	-	0,08	-	0,03
Extranjeros	4,5%	-	0,22	5,9%	-	0,23	-	-0,09
Total	5,7%	-	0,03	10,0%	-	0,14	-	0,00
Empleo	423	3,4%	14	570	3,2%	18	4,5%	23

Fuente: Encuestas de Ocupación. INE

	DATOS MENSUALES			DATOS ACUMULADOS			CÁDIZ	
	OCTUBRE 18	% VAR	DIF	ENE-OCT 18	% VAR	DIF	ÚLTIMOS DOCE MESES	
							% VAR	DIF
Viajeros alojados								
Españoles	10.613	2,5%	261	331.371	0,6%	1.932	0,9%	3.220
Extranjeros	15.014	8,9%	1.230	122.869	6,8%	7.819	8,1%	10.031
Total	25.627	6,2%	1.491	454.240	2,2%	9.751	2,8%	13.251
Pernoctaciones								
Españoles	29.691	-5,0%	-1.575	1.173.575	0,5%	5.346	0,8%	9.603
Extranjeros	45.537	-2,5%	-1.179	440.529	3,9%	16.356	5,0%	23.507
Total	75.228	-3,5%	-2.754	1.614.104	1,4%	21.702	2,0%	33.110
Estancia Media								
Españoles	2,80	-	-0,22	3,54	-	0,00	-	0,00
Extranjeros	3,03	-	-0,36	3,59	-	-0,10	-	-0,11
Total	2,94	-	-0,30	3,55	-	-0,03	-	-0,03
Cuota s/ total Andalucía								
Españoles	8,6%	-	-1,12	19,1%	-	0,00	-	-0,02
Extranjeros	5,2%	-	-0,18	5,3%	-	0,12	-	0,07
Total	6,1%	-	-0,39	11,2%	-	0,04	-	0,06
Empleo	665	2,5%	16	815	9,6%	71	9,2%	64

Fuente: Encuestas de Ocupación. INE

* Por razones de representatividad y/o secreto estadístico, el INE no publica determinados datos mensuales en la tipología de acampamentos, por lo que no se incluyen en los resultados acumulados Baleares (ene13, feb13, mar13, abr13, oct13, nov13, dic13, ene14, feb14, mar14, oct14, nov14, dic14, ene15, feb15, mar15, oct15, nov15, dic15, ene16, feb16, mar16, abr16, nov16, dic16, ene17, feb17, mar17, abr17, dic17, ene18, feb18, mar18, abr18), Canarias (mar13, abr13, oct13, mar14, oct14, ene15, mar15, oct15, mar16, abr16, mar17, mar18), Jaén (ene13, feb13), Sevilla (ene13, feb13, feb14, feb18)



CÓRDOBA								
	DATOS MENSUALES			DATOS ACUMULADOS			ÚLTIMOS DOCE MESES	
	OCTUBRE 18	% VAR	DIF	ENE-OCT 18	% VAR	DIF	% VAR	DIF
Viajeros alojados								
Españoles	7.913	14,3%	991	71.849	4,3%	2.943	5,3%	4.327
Extranjeros	5.003	-1,1%	-55	46.093	-2,1%	-1.000	-1,3%	-659
Total	12.916	7,8%	936	117.942	1,7%	1.943	2,8%	3.668
Pernoctaciones								
Españoles	15.663	2,6%	403	166.505	2,1%	3.430	4,8%	9.093
Extranjeros	11.217	3,5%	383	107.200	-2,5%	-2.789	-2,0%	-2.359
Total	26.880	3,0%	786	273.705	0,2%	641	2,2%	6.734
Estancia Media								
Españoles	1,98	-	-0,23	2,32	-	-0,05	-	-0,01
Extranjeros	2,24	-	0,10	2,33	-	-0,01	-	-0,02
Total	2,08	-	-0,10	2,32	-	-0,03	-	-0,01
Cuota s/ total Andalucía								
Españoles	4,5%	-	-0,21	2,7%	-	0,04	-	0,09
Extranjeros	1,3%	-	0,03	1,3%	-	-0,05	-	-0,14
Total	2,2%	-	0,01	1,9%	-	-0,02	-	-0,02
Empleo	466	10,7%	45	444	7,7%	32	8,1%	33

Fuente: Encuestas de Ocupación. INE

GRANADA								
	DATOS MENSUALES			DATOS ACUMULADOS			ÚLTIMOS DOCE MESES	
	OCTUBRE 18	% VAR	DIF	ENE-OCT 18	% VAR	DIF	% VAR	DIF
Viajeros alojados								
Españoles	14.846	28,1%	3.256	188.310	16,8%	27.115	11,2%	21.350
Extranjeros	17.855	45,5%	5.586	142.586	21,5%	25.190	18,1%	23.522
Total	32.701	37,1%	8.842	330.896	18,8%	52.305	14,0%	44.872
Pernoctaciones								
Españoles	33.882	15,6%	4.580	533.238	11,7%	55.998	8,4%	46.310
Extranjeros	49.891	20,1%	8.350	416.031	7,4%	28.687	6,8%	29.952
Total	83.773	18,3%	12.930	949.269	9,8%	84.685	7,7%	76.262
Estancia Media								
Españoles	2,28	-	-0,25	2,83	-	-0,13	-	-0,07
Extranjeros	2,79	-	-0,59	2,92	-	-0,38	-	-0,33
Total	2,56	-	-0,41	2,87	-	-0,23	-	-0,17
Cuota s/ total Andalucía								
Españoles	9,8%	-	0,70	8,7%	-	0,88	-	0,67
Extranjeros	5,6%	-	0,91	5,0%	-	0,28	-	0,05
Total	6,8%	-	0,90	6,6%	-	0,53	-	0,38
Empleo	701	5,7%	38	728	6,2%	42	4,6%	31

Fuente: Encuestas de Ocupación. INE

HUELVA								
	DATOS MENSUALES			DATOS ACUMULADOS			ÚLTIMOS DOCE MESES	
	OCTUBRE 18	% VAR	DIF	ENE-OCT 18	% VAR	DIF	% VAR	DIF
Viajeros alojados								
Españoles	19.782	64,9%	7.782	246.460	16,7%	35.225	16,0%	36.400
Extranjeros	3.899	21,4%	686	38.141	8,2%	2.875	10,3%	3.870
Total	23.681	55,7%	8.468	284.601	15,5%	38.100	15,2%	40.270
Pernoctaciones								
Españoles	86.418	65,6%	34.225	956.782	6,4%	57.186	6,6%	62.309
Extranjeros	10.527	1,6%	164	137.564	5,0%	6.603	6,2%	8.744
Total	96.945	55,0%	34.389	1.094.346	6,2%	63.789	6,6%	71.053
Estancia Media								
Españoles	4,37	-	0,02	3,88	-	-0,38	-	-0,33
Extranjeros	2,70	-	-0,53	3,61	-	-0,11	-	-0,14
Total	4,09	-	-0,02	3,85	-	-0,34	-	-0,31
Cuota s/ total Andalucía								
Españoles	25,0%	-	8,79	15,6%	-	0,87	-	0,79
Extranjeros	1,2%	-	0,01	1,7%	-	0,06	-	0,24
Total	7,9%	-	2,67	7,6%	-	0,37	-	0,56
Empleo	450	6,6%	28	519	5,8%	29	6,5%	30

Fuente: Encuestas de Ocupación. INE

* Por razones de representatividad y/o secreto estadístico, el INE no publica determinados datos mensuales en la tipología de acampamentos, por lo que no se incluyen en los resultados acumulados Baleares (ene13, feb13, mar13, abr13, oct13, nov13, dic13, ene14, feb14, mar14, oct14, nov14, dic14, ene15, feb15, mar15, oct15, nov15, dic15, ene16, feb16, mar16, abr16, nov16, dic16, ene17, feb17, mar17, abr17, dic17, ene18, feb18, mar18, abr18), Canarias (mar13, abr13, oct13, mar14, oct14, ene15, mar15, oct15, mar16, abr16, mar17, mar18), Jaén (ene13, feb13), Sevilla (ene13, feb13, feb14, feb18, mar17, abr17, dic17, ene18, feb18, mar18, abr18), Sistema de Análisis y Estadística del Turismo de Andalucía (SAETA)



	DATOS MENSUALES			DATOS ACUMULADOS			JAÉN	
	OCTUBRE 18	% VAR	DIF	ENE-OCT 18	% VAR	DIF	ÚLTIMOS DOCE MESES	
							% VAR	DIF
Viajeros alojados								
Españoles	11.976	15,2%	1.583	118.521	5,1%	5.718	6,0%	7.619
Extranjeros	894	21,0%	155	8.823	-8,2%	-792	-7,9%	-822
Total	12.870	15,6%	1.738	127.344	4,0%	4.926	4,9%	6.797
Pernoctaciones								
Españoles	26.276	10,9%	2.583	321.726	3,0%	9.476	4,3%	14.852
Extranjeros	1.857	-4,4%	-86	21.696	-11,7%	-2.875	-3,3%	-867
Total	28.133	9,7%	2.497	343.422	-1,8%	-5.898	0,4%	1.486
Estancia Media								
Españoles	2,19	-	-0,09	2,71	-	-0,05	-	-0,04
Extranjeros	2,08	-	-0,55	2,46	-	-0,10	-	0,13
Total	2,19	-	-0,12	2,60	-	-0,15	-	-0,12
Cuota s/ total Andalucía								
Españoles	7,6%	-	0,24	5,2%	-	0,13	-	0,09
Extranjeros	0,2%	-	-0,01	0,3%	-	-0,04	-	-0,04
Total	2,3%	-	0,15	2,4%	-	0,02	-	0,04
Empleo	462	4,8%	21	458	0,7%	3	0,6%	3

Fuente: Encuestas de Ocupación. INE

	DATOS MENSUALES			DATOS ACUMULADOS			MÁLAGA	
	OCTUBRE 18	% VAR	DIF	ENE-OCT 18	% VAR	DIF	ÚLTIMOS DOCE MESES	
							% VAR	DIF
Viajeros alojados								
Españoles	27.920	-16,2%	-5.391	434.048	-9,1%	-43.703	-6,1%	-32.343
Extranjeros	101.794	-6,0%	-6.454	952.567	-2,7%	-26.553	-1,9%	-20.175
Total	129.714	-8,4%	-11.845	1.386.615	-4,8%	-70.256	-3,3%	-52.518
Pernoctaciones								
Españoles	77.702	-20,8%	-20.417	1.589.725	-8,3%	-143.435	-6,1%	-115.247
Extranjeros	648.482	-2,8%	-18.392	6.028.717	-0,8%	-47.502	-0,5%	-31.635
Total	726.184	-5,1%	-38.809	7.618.442	-2,4%	-190.937	-1,7%	-146.882
Estancia Media								
Españoles	2,78	-	-0,16	3,66	-	0,03	-	0,00
Extranjeros	6,37	-	0,21	6,33	-	0,12	-	0,09
Total	5,60	-	0,19	5,49	-	0,13	-	0,09
Cuota s/ total Andalucía								
Españoles	22,5%	-	-7,98	25,9%	-	-2,46	-	-1,73
Extranjeros	73,4%	-	-2,72	73,1%	-	-1,66	-	-1,02
Total	59,1%	-	-4,77	53,0%	-	-1,88	-	-1,50
Empleo	4.752	2,1%	97	4.765	7,6%	339	9,4%	402

Fuente: Encuestas de Ocupación. INE

	DATOS MENSUALES			DATOS ACUMULADOS			SEVILLA	
	OCTUBRE 18	% VAR	DIF	ENE-OCT 18	% VAR	DIF	ÚLTIMOS DOCE MESES	
							% VAR	DIF
Viajeros alojados								
Españoles	21.537	8,6%	1.709	193.101	8,3%	14.857	8,4%	17.914
Extranjeros	30.065	17,1%	4.400	240.184	13,0%	27.696	13,8%	32.911
Total	51.602	13,4%	6.109	433.285	10,9%	42.553	11,3%	50.825
Pernoctaciones								
Españoles	46.710	9,3%	3.965	438.898	7,1%	29.130	8,0%	39.039
Extranjeros	75.456	26,7%	15.890	608.801	18,0%	93.059	16,9%	99.034
Total	122.166	19,4%	19.855	1.047.699	13,2%	122.189	12,9%	138.073
Estancia Media								
Españoles	2,17	-	0,01	2,27	-	-0,03	-	-0,01
Extranjeros	2,51	-	0,19	2,53	-	0,11	-	0,07
Total	2,37	-	0,12	2,42	-	0,05	-	0,03
Cuota s/ total Andalucía								
Españoles	13,5%	-	0,24	7,1%	-	0,45	-	0,09
Extranjeros	8,5%	-	1,74	7,4%	-	1,04	-	0,94
Total	9,9%	-	1,40	7,3%	-	0,78	-	0,49
Empleo	765	12,8%	87	708	12,3%	78	12,3%	76

Fuente: Encuestas de Ocupación. INE

* Por razones de representatividad y/o secreto estadístico, el INE no publica determinados datos mensuales en la tipología de acampamentos, por lo que no se incluyen en los resultados acumulados Baleares (ene13, feb13, mar13, abr13, oct13, nov13, dic13, ene14, feb14, mar14, oct14, nov14, dic14, ene15, feb15, mar15, oct15, nov15, dic15, ene16, feb16, mar16, abr16, nov16, dic16, ene17, feb17, mar17, abr17, dic17, ene18, feb18, mar18, abr18), Canarias (mar13, abr13, oct13, mar14, oct14, ene15, mar15, oct15, mar16, abr16, mar17, mar18), Jaén (ene13, feb13), Sevilla (ene13, feb13, feb14, feb18)