



INFORME MENSUAL DE COYUNTURA ALOJAMIENTO REGLADO ANDALUCÍA

COYUNTURA TURÍSTICA

MARZO 19



UNIÓN EUROPEA
Fondo Europeo de Desarrollo Regional



JUNTA DE ANDALUCÍA

Andalucía

ÍNDICE DE CONTENIDOS

- 1 | COYUNTURA TURÍSTICA: ALOJAMIENTO REGLADO**
- 2 | COYUNTURA TURÍSTICA: ALOJAMIENTO HOTELERO**
- 3 | COYUNTURA TURÍSTICA: ALOJAMIENTO EXTRAHOTELERO**

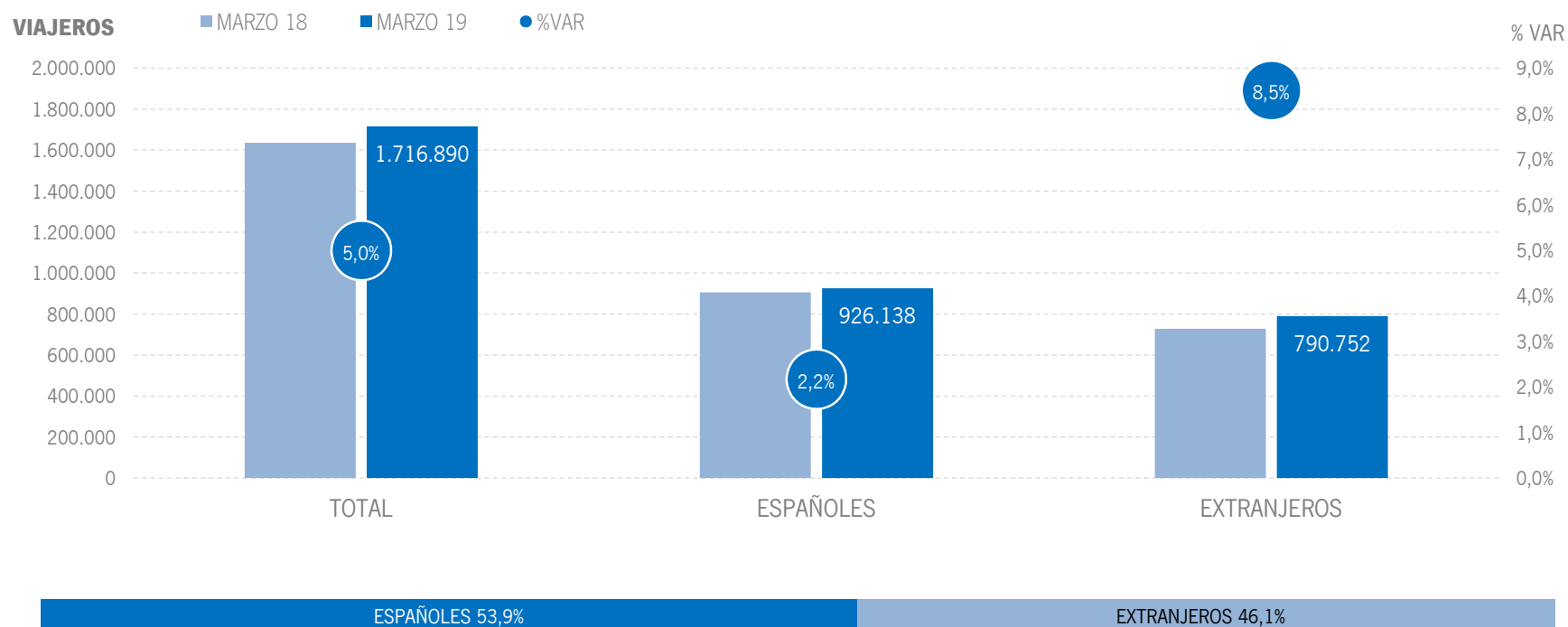
1 | ALOJAMIENTO REGLADO

* Por razones de representatividad y/o secreto estadístico, el INE no publica determinados datos mensuales en la tipología de acampamentos, por lo que no se incluyen en los resultados acumulados:

Baleares (ene13, feb13, mar13, abr13, oct13, nov13, dic13, ene14, feb14, mar14, oct14, nov14, dic14, ene15, feb15, mar15, oct15, nov15, dic15, ene16, feb16, mar16, abr16, nov16, dic16, ene17, feb17, mar17, abr17, dic17, en feb18, mar18, abr18, dic18, ene19, feb19, mar19), Canarias (mar13, abr13, oct13, mar14, oct14, ene15, mar15, oct15, mar16, abr16, mar17, mar18, feb19, mar19), Jaén (ene13, feb13), Sevilla (ene13, feb13, feb14, feb18)

ALOJAMIENTO REGLADO | VIAJEROS

Los alojamientos reglados andaluces han registrado 1,7 millones de viajeros en marzo de 2019, lo que supone un incremento del +5,0% respecto al mismo mes del año anterior. Se computa un crecimiento de los viajeros internacionales (+8,5%), acompañado de un aumento, aunque de menor intensidad, en las cifras de los nacionales (+2,2%).

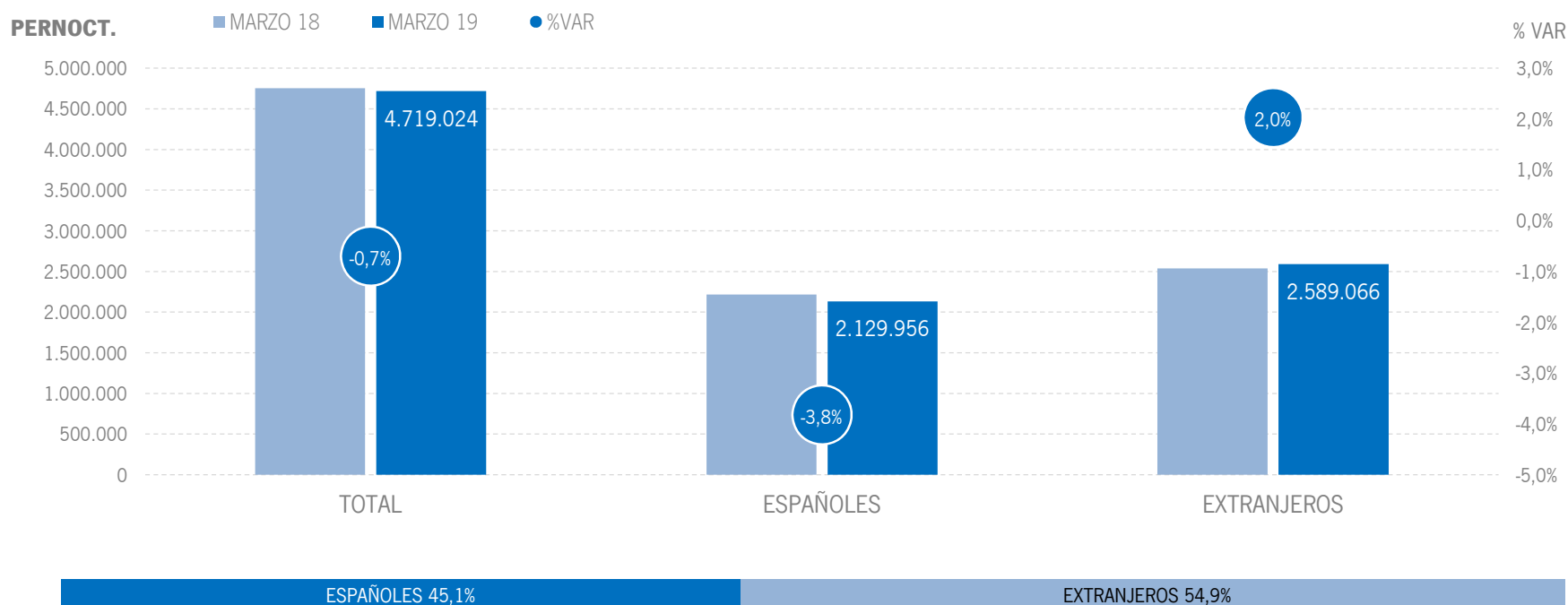


En la valoración de estos datos debe tenerse en cuenta el efecto Pascua, ya que en el año 2018 la festividad de la Semana Santa tuvo lugar en el mes de marzo, mientras que en 2019 se celebra en el mes de abril.

Fuente: Encuestas de Ocupación. INE

ALOJAMIENTO REGLADO | PERNOCTACIONES

Estos viajeros han realizado un total de 4,7 millones de pernoctaciones, registrando un descenso del -0,7% respecto al mismo mes de 2018. Este resultado se deriva principalmente del comportamiento negativo de las pernoctaciones de españoles (-3,8%), que no han sido compensadas por el incremento de las internacionales (+2,0%).

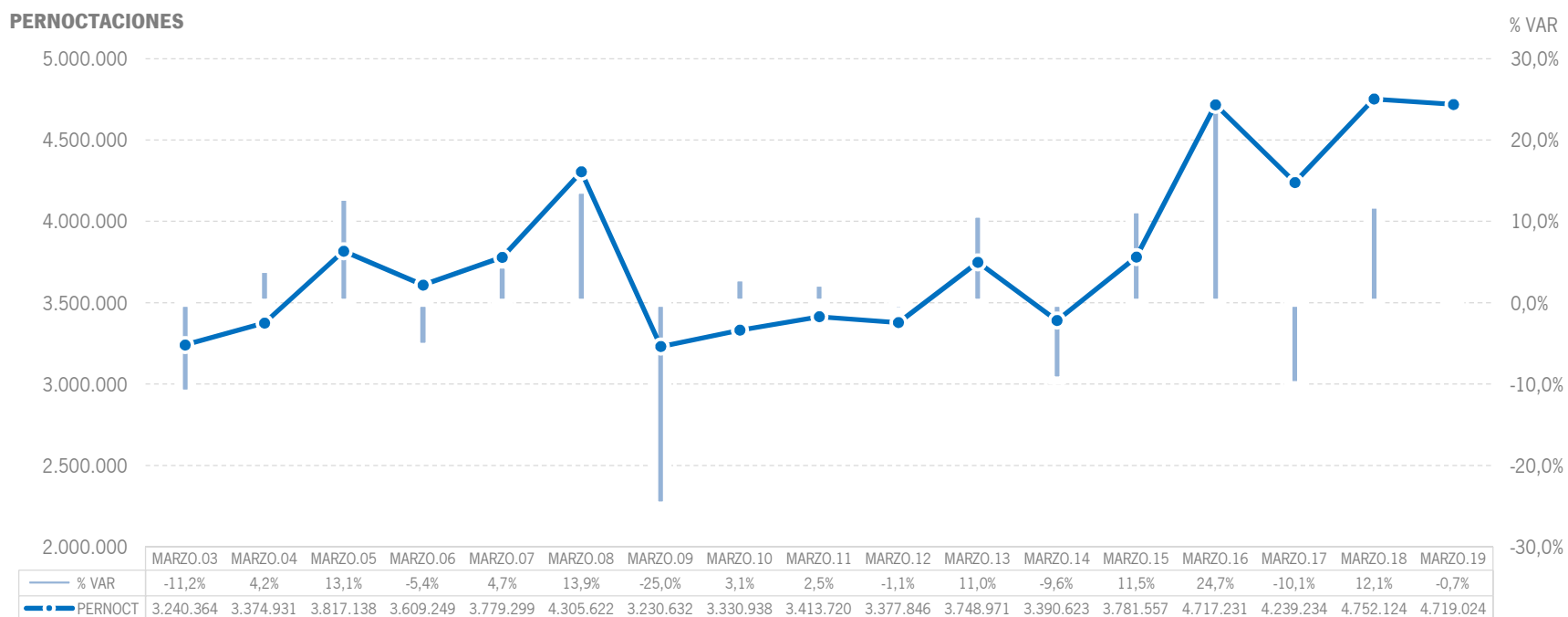


En la valoración de estos datos debe tenerse en cuenta el efecto Pascua, ya que en el año 2018 la festividad de la Semana Santa tuvo lugar en el mes de marzo, mientras que en 2019 se celebra en el mes de abril.

Fuente: Encuestas de Ocupación. INE

ALOJAMIENTO REGLADO | EVOLUCIÓN PERNOCTACIONES

En términos absolutos, esta cifra de pernoctaciones supone el segundo mejor mes de marzo de toda la serie, únicamente superado por marzo de 2018.



En la valoración de estos datos debe tenerse en cuenta el efecto Pascua, ya que en el año 2018 la festividad de la Semana Santa tuvo lugar en el mes de marzo, mientras que en 2019 se celebra en el mes de abril.

Fuente: Encuestas de Ocupación. INE

ALOJAMIENTO REGLADO | POSICIÓN ANDALUCÍA (PERNOCTACIONES)

Andalucía ocupa la segunda posición en el ranking de movimiento reglado de España, captando el 16,8% de las pernoctaciones. En lo que se refiere a pernoctaciones nacionales, Andalucía, pese al descenso, se sitúa en primera posición del ranking, por delante de Cataluña y C. Valenciana. La evolución de la comunidad andaluza ha sido mejor que la de la media nacional, tanto para las pernoctaciones nacionales como para extranjeros.

PERNOCTACIONES TOTAL		MARZO 19	% VAR	CUOTA
1	Canarias	8.333.801	-4,3%	29,7%
2	Andalucía	4.719.024	-0,7%	16,8%
3	Cataluña	3.778.845	-9,0%	13,4%
4	C. Valenciana	3.367.818	-6,4%	12,0%
5	Madrid	2.430.118	9,4%	8,6%
6	Baleares	1.248.081	-11,9%	4,4%
Total	España	28.098.006	-4,6%	100,0%

PERNOCTACIONES ESPAÑOLES		MARZO 19	% VAR	CUOTA
1	Andalucía	2.129.956	-3,8%	20,5%
2	Cataluña	1.454.392	-22,1%	14,0%
3	C. Valenciana	1.403.797	-12,8%	13,5%
4	Madrid	1.130.114	4,0%	10,9%
5	Canarias	643.331	-10,8%	6,2%
6	Baleares	250.474	-28,5%	2,4%
Total	España	10.372.027	-10,8%	100,0%

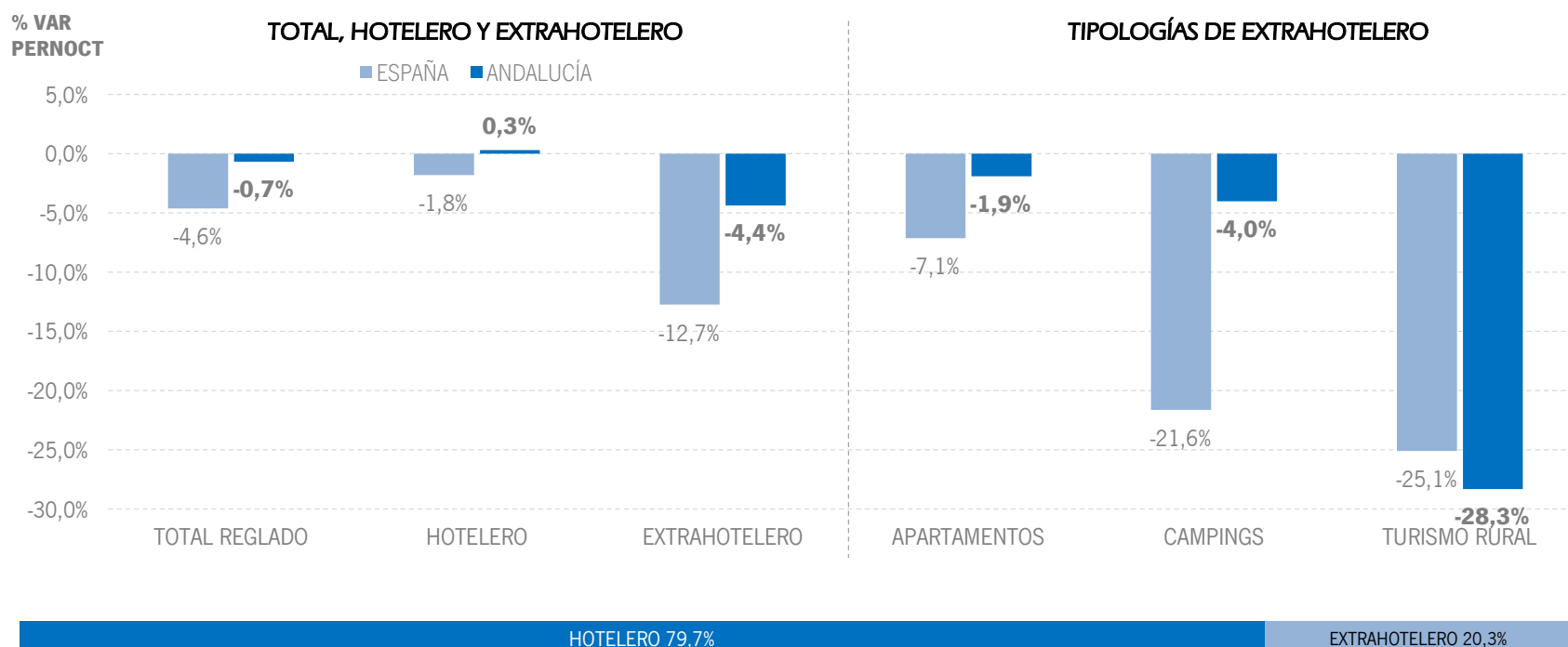
PERNOCTACIONES EXTRANJEROS		MARZO 19	% VAR	CUOTA
1	Canarias	7.690.469	-3,7%	43,4%
2	Andalucía	2.589.066	2,0%	14,6%
3	Cataluña	2.324.452	1,6%	13,1%
4	C. Valenciana	1.964.021	-1,1%	11,1%
5	Madrid	1.300.005	14,5%	7,3%
6	Baleares	997.607	-6,5%	5,6%
Total	España	17.725.978	-0,6%	100,0%

En la valoración de estos datos debe tenerse en cuenta el efecto Pascua, ya que en el año 2018 la festividad de la Semana Santa tuvo lugar en el mes de marzo, mientras que en 2019 se celebra en el mes de abril.

Fuente: Encuestas de Ocupación. INE

ALOJAMIENTO REGLADO | PERNOCTACIONES TIPOLOGÍA

En marzo de 2019, Andalucía presenta mejores resultados que la media nacional en la mayoría de las tipologías de alojamiento, con la excepción de los alojamientos de turismo rural.



En la valoración de estos datos debe tenerse en cuenta el efecto Pascua, ya que en el año 2018 la festividad de la Semana Santa tuvo lugar en el mes de marzo, mientras que en 2019 se celebra en el mes de abril.

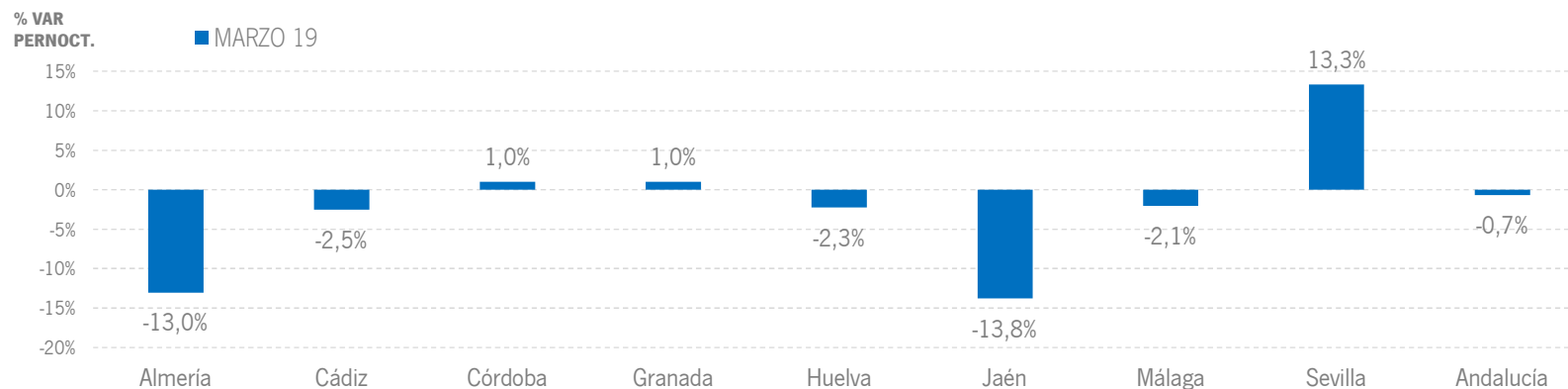
Fuente: Encuestas de Ocupación. INE

ALOJAMIENTO REGLADO | RESULTADOS PROVINCIALES

En marzo de 2019, tres provincias andaluzas presentan tasas de crecimiento tanto en viajeros como en pernoctaciones, destacando Sevilla, que muestra crecimientos de dos dígitos en ambas variables.

MARZO 19	VIAJEROS	% VAR	CUOTA	PERNOCT.	% VAR	CUOTA
Almería	90.639	-14,4%	5,3%	365.627	-13,0%	7,7%
Cádiz	194.451	7,7%	11,3%	462.797	-2,5%	9,8%
Córdoba	116.830	7,7%	6,8%	196.063	1,0%	4,2%
Granada	311.425	5,4%	18,1%	637.561	1,0%	13,5%
Huelva	73.959	3,8%	4,3%	275.533	-2,3%	5,8%
Jaén	51.118	-3,8%	3,0%	91.293	-13,8%	1,9%
Málaga	520.218	2,2%	30,3%	1.950.766	-2,1%	41,3%
Sevilla	358.250	15,1%	20,9%	739.386	13,3%	15,7%
Andalucía	1.716.890	5,0%	100,0%	4.719.024	-0,7%	100,0%

Fuente: Encuestas de Ocupación. INE

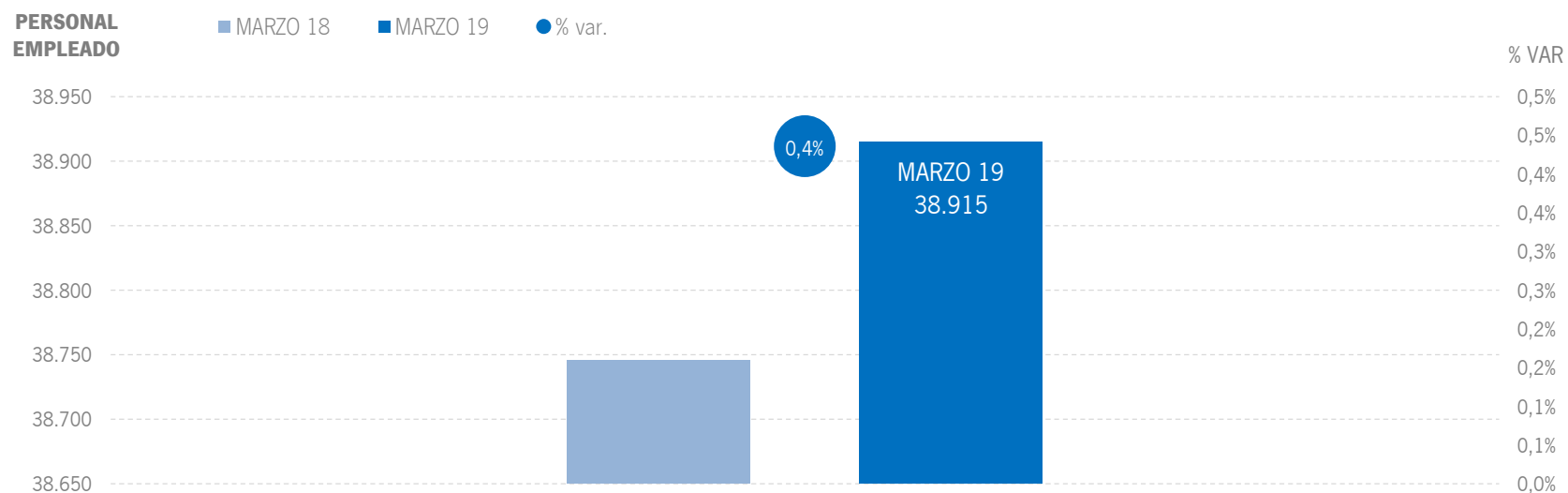


Fuente: Encuestas de Ocupación. INE

En la valoración de estos datos debe tenerse en cuenta el efecto Pascua, ya que en el año 2018 la festividad de la Semana Santa tuvo lugar en el mes de marzo, mientras que en 2019 se celebra en el mes de abril.

ALOJAMIENTO REGLADO | EMPLEO

39 mil empleos en los establecimientos reglados andaluces, aumento del +0,4% respecto a marzo del año anterior.



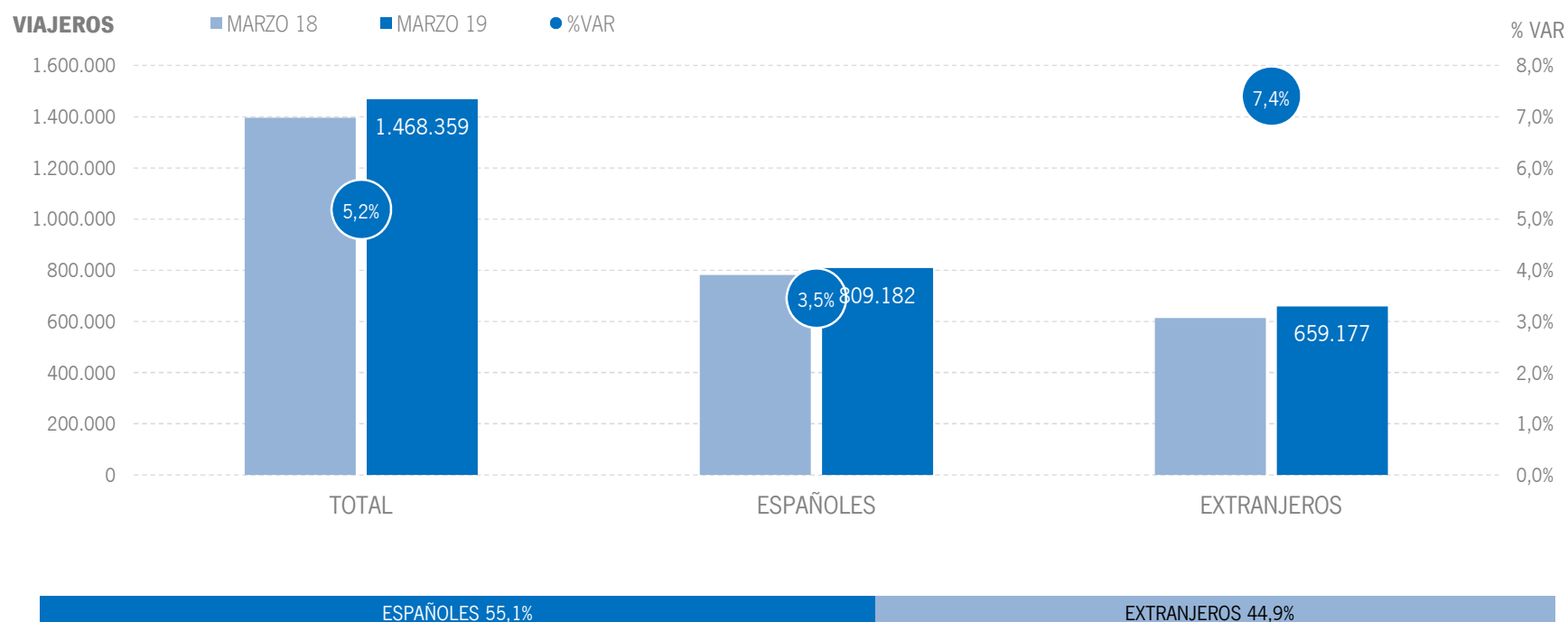
Fuente: Encuestas de Ocupación. INE

En la valoración de estos datos debe tenerse en cuenta el efecto Pascua, ya que en el año 2018 la festividad de la Semana Santa tuvo lugar en el mes de marzo, mientras que en 2019 se celebra en el mes de abril.

2 | ALOJAMIENTO HOTELERO

ALOJAMIENTO HOTELERO | VIAJEROS

Los alojamientos hoteleros andaluces han recibido 1,5 millones de viajeros en marzo de 2019, lo que supone un incremento del +5,2% respecto al mismo mes del año anterior. En este mes, los viajeros nacionales crecen a una tasa del +3,5%, mientras que el mercado internacional registra un crecimiento del +7,4%.

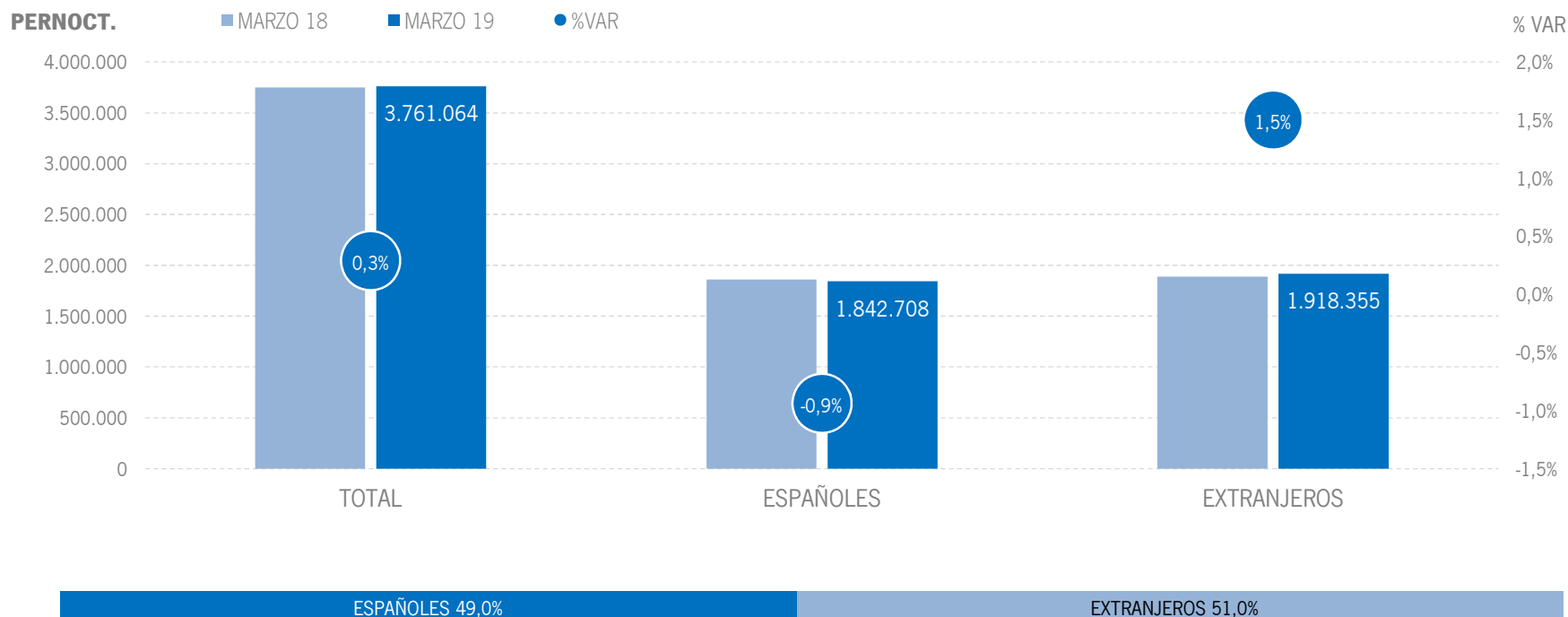


En la valoración de estos datos debe tenerse en cuenta el efecto Pascua, ya que en el año 2018 la festividad de la Semana Santa tuvo lugar en el mes de marzo, mientras que en 2019 se celebra en el mes de abril.

Fuente: Encuestas de Ocupación. INE

ALOJAMIENTO HOTELERO | PERNOCTACIONES

Estos viajeros han realizado un total de 3,8 millones de pernoctaciones, un aumento del +0,3% respecto al mes de marzo de 2018. Este resultado es producto de las cifras positivas registradas por el mercado internacional, que ha experimentado una tasa de variación del +1,5%, compensando el descenso del -0,9% del mercado nacional.



En la valoración de estos datos debe tenerse en cuenta el efecto Pascua, ya que en el año 2018 la festividad de la Semana Santa tuvo lugar en el mes de marzo, mientras que en 2019 se celebra en el mes de abril.

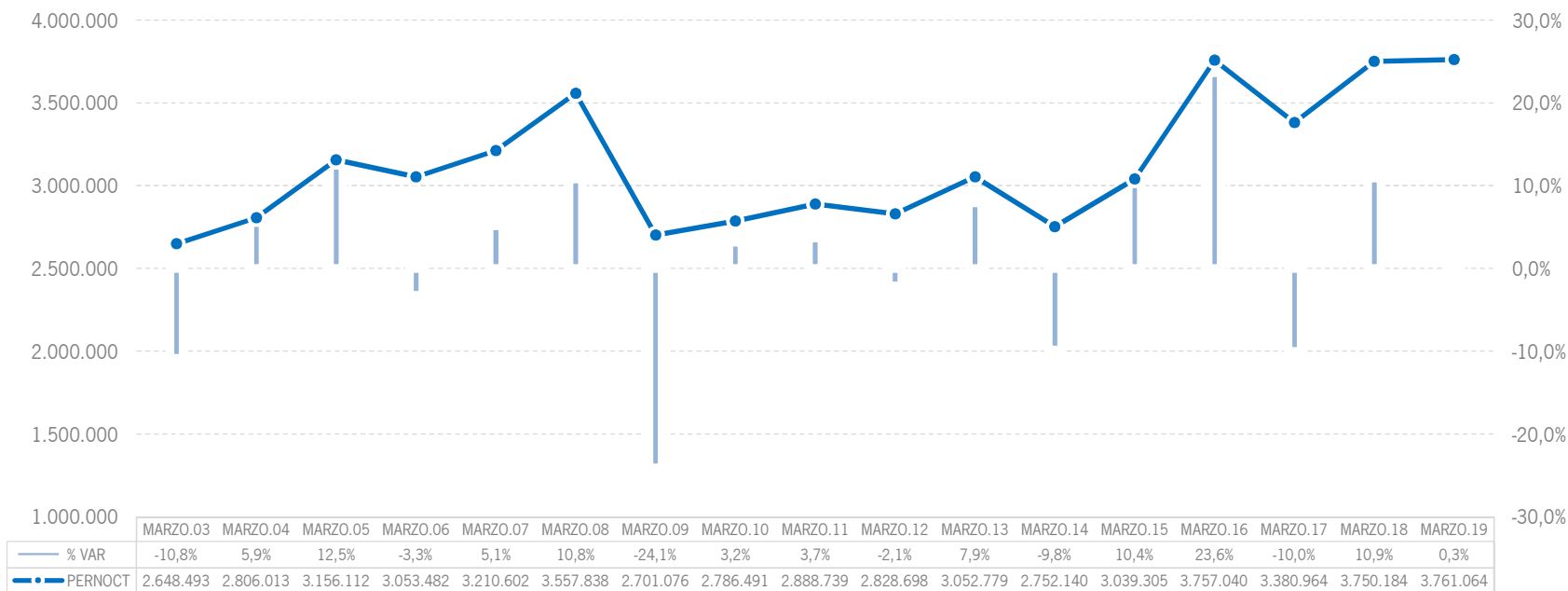
Fuente: Encuestas de Ocupación. INE

ALOJAMIENTO HOTELERO | EVOLUCIÓN PERNOCTACIONES

En términos absolutos, estos 3,8 millones de pernoctaciones suponen el mejor mes de marzo de la serie.

PERNOCTACIONES

% VAR



En la valoración de estos datos debe tenerse en cuenta el efecto Pascua, ya que en el año 2018 la festividad de la Semana Santa tuvo lugar en el mes de marzo, mientras que en 2019 se celebra en el mes de abril.

Fuente: Encuestas de Ocupación. INE

ALOJAMIENTO HOTELERO | POSICIÓN ANDALUCÍA (PERNOCTACIONES)

Andalucía ocupa la segunda posición en el ranking de movimiento hotelero de España con una cuota del 17,5%, mostrando un resultado por encima de la media nacional en este mes, siendo, junto a Madrid, las únicas CC.AA. turísticas que presentan resultados positivos en el total de pernoctaciones.

PERNOCTACIONES TOTAL		MARZO 19	% VAR	CUOTA
1	Canarias	5.695.776	-3,3%	26,5%
2	Andalucía	3.761.064	0,3%	17,5%
3	Cataluña	3.206.159	-2,4%	14,9%
4	C. Valenciana	2.174.842	-1,7%	10,1%
5	Madrid	2.174.569	8,6%	10,1%
6	Baleares	1.142.026	-11,5%	5,3%
Total	España	21.518.252	-1,8%	100,0%

PERNOCTACIONES ESPAÑOLES		MARZO 19	% VAR	CUOTA
1	Andalucía	1.842.708	-0,9%	21,6%
2	C. Valenciana	1.165.688	-4,6%	13,7%
3	Cataluña	1.092.673	-9,4%	12,8%
4	Madrid	979.008	2,5%	11,5%
5	Canarias	492.979	-6,9%	5,8%
6	Baleares	235.816	-28,9%	2,8%
Total	España	8.531.525	-4,9%	100,0%

PERNOCTACIONES EXTRANJEROS		MARZO 19	% VAR	CUOTA
1	Canarias	5.202.797	-3,0%	40,1%
2	Cataluña	2.113.487	1,7%	16,3%
3	Andalucía	1.918.355	1,5%	14,8%
4	Madrid	1.195.562	14,1%	9,2%
5	C. Valenciana	1.009.154	1,9%	7,8%
6	Baleares	906.210	-5,5%	7,0%
Total	España	12.986.727	0,3%	100,0%

En la valoración de estos datos debe tenerse en cuenta el efecto Pascua, ya que en el año 2018 la festividad de la Semana Santa tuvo lugar en el mes de marzo, mientras que en 2019 se celebra en el mes de abril.

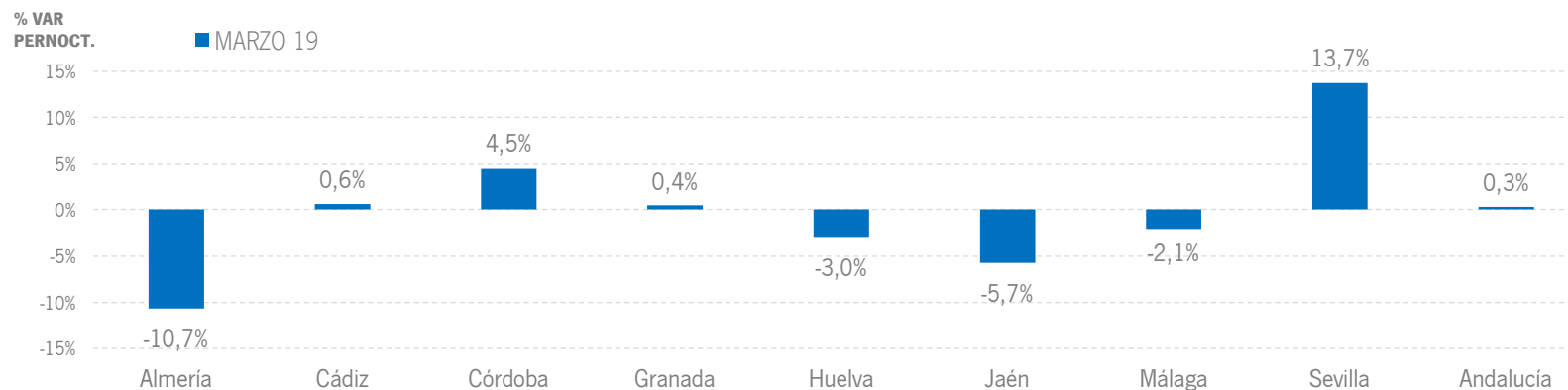
Fuente: Encuestas de Ocupación. INE

ALOJAMIENTO HOTELERO | RESULTADOS PROVINCIALES

En marzo de 2019, la mitad de las provincias andaluzas presentan resultados positivos tanto en viajeros como en pernoctaciones, destacando la provincia de Sevilla, con un incremento en torno al +13% en ambas variables.

MARZO 19	VIAJEROS	% VAR	CUOTA	PERNOCT.	% VAR	CUOTA
Almería	80.407	-9,4%	5,5%	300.964	-10,7%	8,0%
Cádiz	174.711	8,5%	11,9%	407.025	0,6%	10,8%
Córdoba	106.381	9,6%	7,2%	176.030	4,5%	4,7%
Granada	277.737	4,5%	18,9%	544.988	0,4%	14,5%
Huelva	59.342	4,0%	4,0%	233.019	-3,0%	6,2%
Jaén	43.922	2,6%	3,0%	75.432	-5,7%	2,0%
Málaga	412.679	1,6%	28,1%	1.389.268	-2,1%	36,9%
Sevilla	313.181	13,0%	21,3%	634.339	13,7%	16,9%
Andalucía	1.468.359	5,2%	100,0%	3.761.064	0,3%	100,0%

Fuente: Encuestas de Ocupación. INE

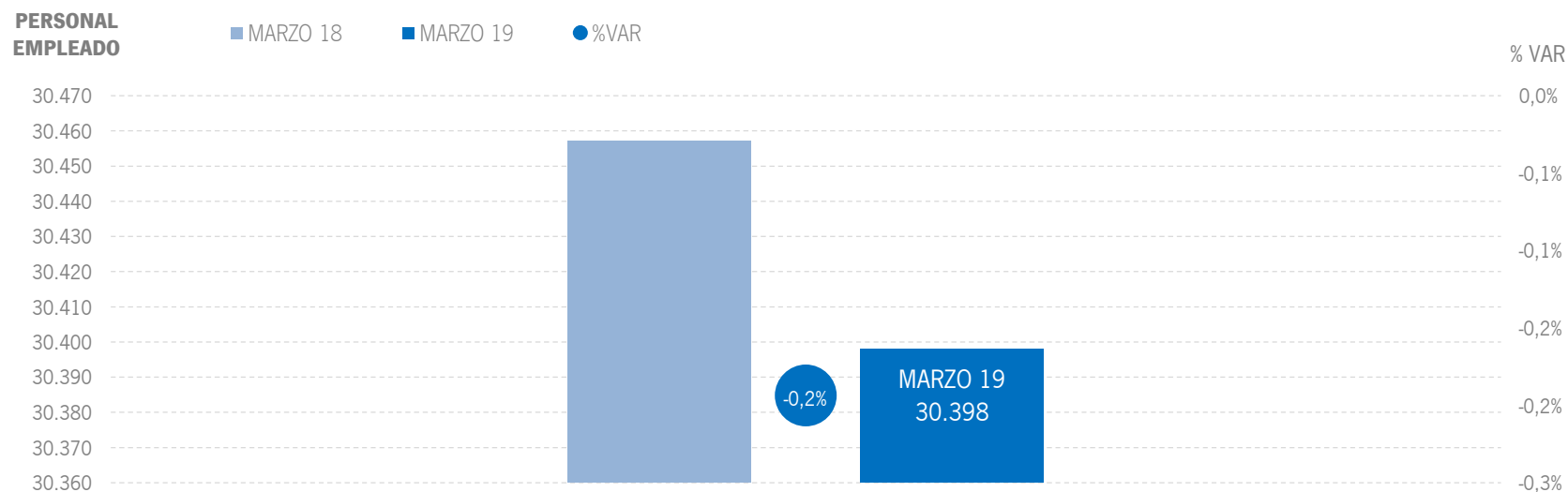


En la valoración de estos datos debe tenerse en cuenta el efecto Pascua, ya que en el año 2018 la festividad de la Semana Santa tuvo lugar en el mes de marzo, mientras que en 2019 se celebra en el mes de abril.

Fuente: Encuestas de Ocupación. INE

ALOJAMIENTO HOTELERO | EMPLEO

Se alcanzan los 30,4 mil empleos en los establecimientos hoteleros andaluces, lo que supone un descenso relativo del -0,2% respecto a marzo del año anterior.



En la valoración de estos datos debe tenerse en cuenta el efecto Pascua, ya que en el año 2018 la festividad de la Semana Santa tuvo lugar en el mes de marzo, mientras que en 2019 se celebra en el mes de abril.

Fuente: Encuestas de Ocupación. INE

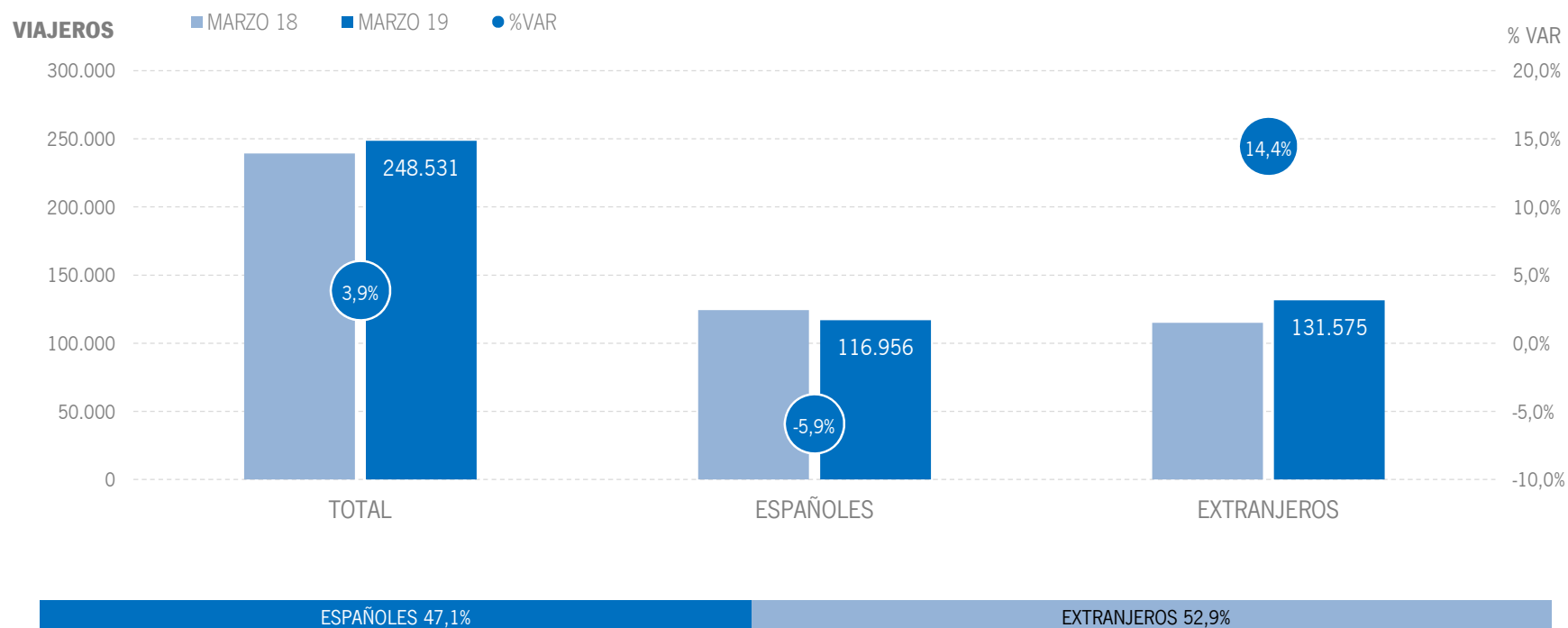
3 | ALOJAMIENTO EXTRAHOTELERO

* Por razones de representatividad y/o secreto estadístico, el INE no publica determinados datos mensuales en la tipología de acampamentos, por lo que no se incluyen en los resultados acumulados:

Baleares (ene13, feb13, mar13, abr13, oct13, nov13, dic13, ene14, feb14, mar14, oct14, nov14, dic14, ene15, feb15, mar15, oct15, nov15, dic15, ene16, feb16, mar16, abr16, nov16, dic16, ene17, feb17, mar17, abr17, dic17, en feb18, mar18, abr18, dic18, ene19, feb19, mar19), Canarias (mar13, abr13, oct13, mar14, oct14, ene15, mar15, oct15, mar16, abr16, mar17, mar18, feb19, mar19), Jaén (ene13, feb13), Sevilla (ene13, feb13, feb14, feb18)

ALOJAMIENTO EXTRAHOTELERO | VIAJEROS

Los alojamientos extrahoteleros andaluces han rozado los 250 mil viajeros en marzo de 2019, lo que supone un incremento del +3,9% respecto al mismo mes del año anterior. Los viajeros nacionales registran un descenso del -5,9%, mientras que los internacionales experimentan una subida del +14,4%.

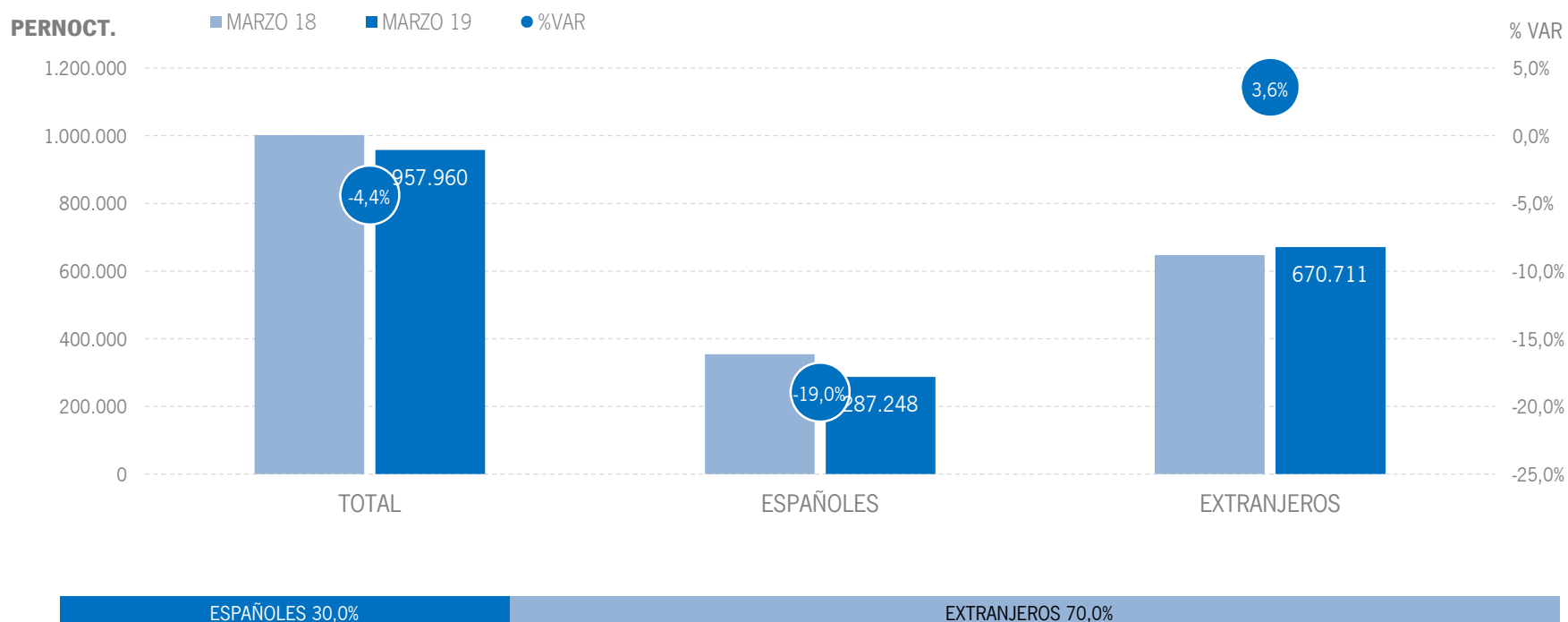


En la valoración de estos datos debe tenerse en cuenta el efecto Pascua, ya que en el año 2018 la festividad de la Semana Santa tuvo lugar en el mes de marzo, mientras que en 2019 se celebra en el mes de abril.

Fuente: Encuestas de Ocupación. INE

ALOJAMIENTO EXTRAHOTELERO | PERNOCTACIONES

Estos viajeros han realizado 958 mil pernoctaciones, un descenso del -4,4% respecto a marzo de 2018. Las pernoctaciones nacionales decrecen al -19,0%, registrándose un incremento del +3,6% en el mercado internacional.



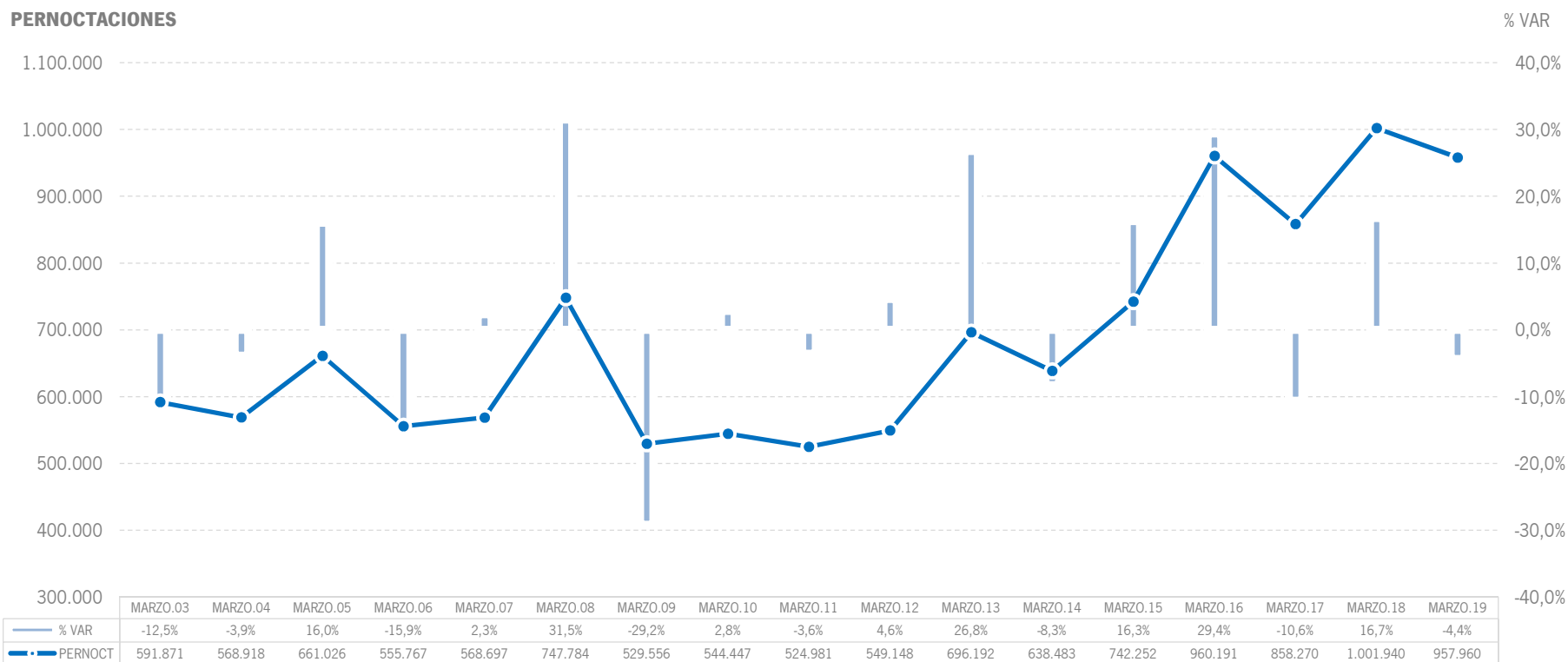
En la valoración de estos datos debe tenerse en cuenta el efecto Pascua, ya que en el año 2018 la festividad de la Semana Santa tuvo lugar en el mes de marzo, mientras que en 2019 se celebra en el mes de abril.

Fuente: Encuestas de Ocupación. INE

ALOJAMIENTO EXTRAHOTELERO | EVOLUCIÓN PERNOCTACIONES

Esta cifra de 958 mil pernoctaciones supone, en términos absolutos, el tercer mejor registro del mes de marzo en el destino andaluz desde que se tienen datos.

PERNOCTACIONES



Fuente: Encuestas de Ocupación. INE

En la valoración de estos datos debe tenerse en cuenta el efecto Pascua, ya que en el año 2018 la festividad de la Semana Santa tuvo lugar en el mes de marzo, mientras que en 2019 se celebra en el mes de abril.

ALOJAMIENTO EXTRAHOTELERO | POSICIÓN ANDALUCÍA (PERNOCTACIONES)

Andalucía ocupa la tercera posición en el ranking de movimiento extrahotelero de España, captando el 14,6% de las pernoctaciones, obteniendo en este mes un resultado por encima de la media de España tanto en el mercado nacional como en el extranjero.

PERNOCTACIONES TOTAL		MARZO 19	% VAR	CUOTA
1	Canarias	2.638.025	-6,3%	40,1%
2	C. Valenciana	1.192.976	-13,9%	18,1%
3	Andalucía	957.960	-4,4%	14,6%
4	Cataluña	572.686	-34,2%	8,7%
5	Madrid	255.549	16,8%	3,9%
6	Baleares	106.055	-15,7%	1,6%
Total	España	6.579.754	-12,7%	100,0%

PERNOCTACIONES ESPAÑOLES		MARZO 19	% VAR	CUOTA
1	Cataluña	361.719	-45,2%	19,7%
2	Andalucía	287.248	-19,0%	15,6%
3	C. Valenciana	238.109	-38,7%	12,9%
4	Madrid	151.106	14,8%	8,2%
5	Canarias	150.352	-21,5%	8,2%
6	Baleares	14.658	-21,3%	0,8%
Total	España	1.840.502	-30,7%	100,0%

PERNOCTACIONES EXTRANJEROS		MARZO 19	% VAR	CUOTA
1	Canarias	2.487.672	-5,2%	52,5%
2	C. Valenciana	954.867	-4,2%	20,1%
3	Andalucía	670.711	3,6%	14,2%
4	Cataluña	210.965	0,3%	4,5%
5	Madrid	104.443	19,6%	2,2%
6	Baleares	91.397	-14,8%	1,9%
Total	España	4.739.251	-3,0%	100,0%

Fuente: Encuestas de Ocupación. INE

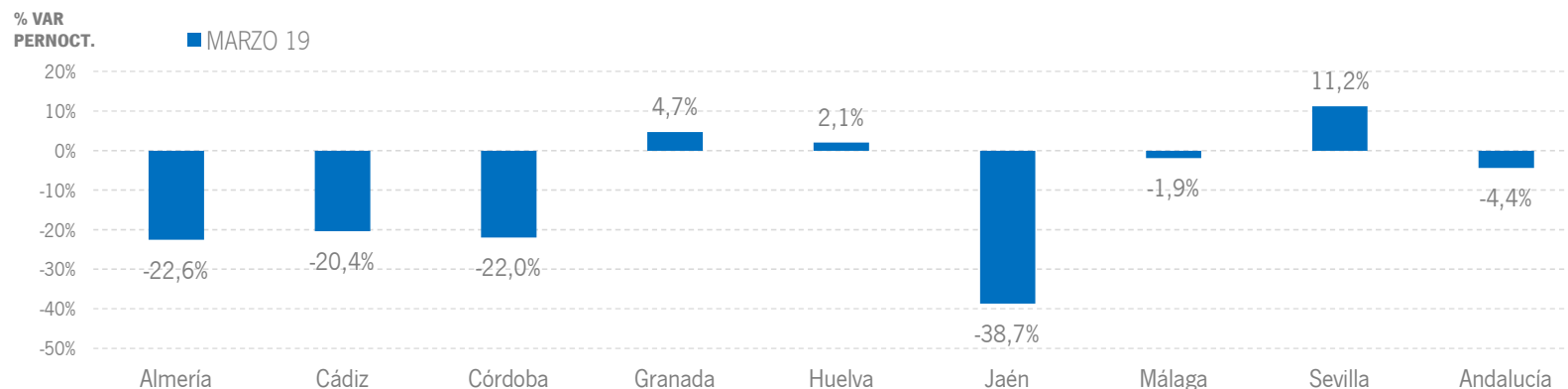
En la valoración de estos datos debe tenerse en cuenta el efecto Pascua, ya que en el año 2018 la festividad de la Semana Santa tuvo lugar en el mes de marzo, mientras que en 2019 se celebra en el mes de abril.

ALOJAMIENTO EXTRAHOTELERO | RESULTADOS PROVINCIALES

En marzo de 2019, son tres las provincias andaluzas que muestran tasas de variación positivas tanto en viajeros como en pernoctaciones, concretamente Granada, Huelva y Sevilla, destacando esta última con incrementos a dos dígitos en ambas variables.

MARZO 19	VIAJEROS	% VAR	CUOTA	PERNOCT.	% VAR	CUOTA
Almería	10.232	-40,2%	4,1%	64.663	-22,6%	6,8%
Cádiz	19.740	0,9%	7,9%	55.772	-20,4%	5,8%
Córdoba	10.449	-8,3%	4,2%	20.033	-22,0%	2,1%
Granada	33.688	13,1%	13,6%	92.573	4,7%	9,7%
Huelva	14.617	3,0%	5,9%	42.514	2,1%	4,4%
Jaén	7.196	-30,2%	2,9%	15.861	-38,7%	1,7%
Málaga	107.539	4,7%	43,3%	561.498	-1,9%	58,6%
Sevilla	45.069	31,8%	18,1%	105.047	11,2%	11,0%
Andalucía	248.531	3,9%	100,0%	957.960	-4,4%	100,0%

Fuente: Encuestas de Ocupación. INE

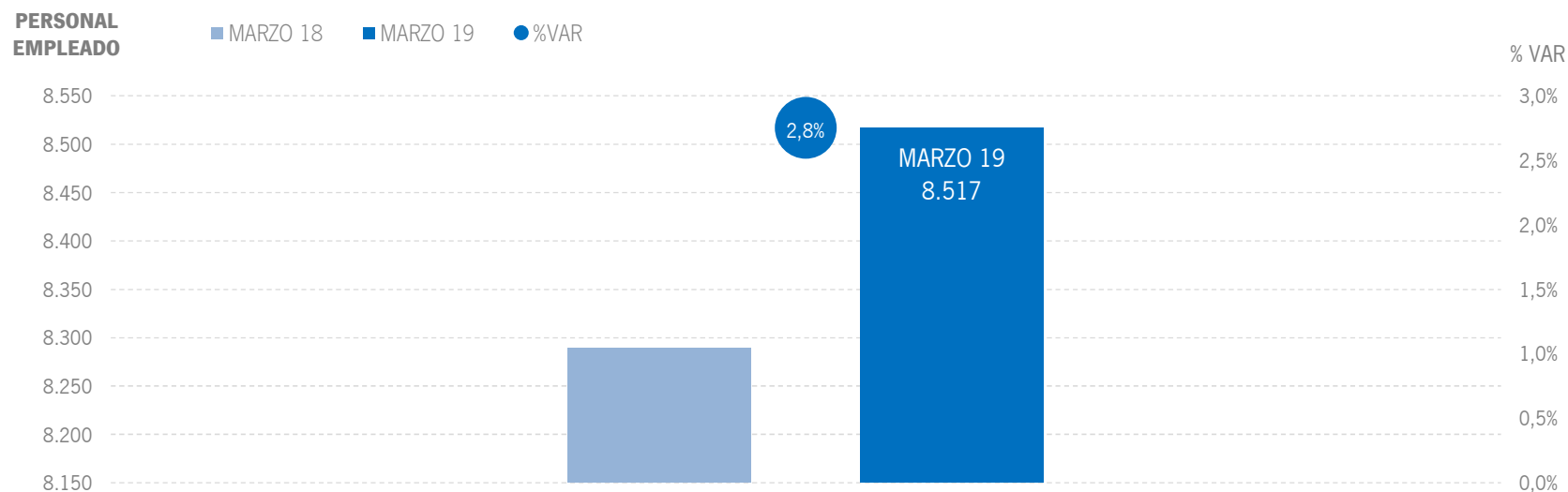


Fuente: Encuestas de Ocupación. INE

En la valoración de estos datos debe tenerse en cuenta el efecto Pascua, ya que en el año 2018 la festividad de la Semana Santa tuvo lugar en el mes de marzo, mientras que en 2019 se celebra en el mes de abril.

ALOJAMIENTO EXTRAHOTELERO | EMPLEO

Los alojamientos extrahoteleros de Andalucía han empleado a 8,5 mil personas como media en el mes de marzo, lo que supone un aumento del +2,8% respecto al mismo mes del año anterior.



Fuente: Encuestas de Ocupación. INE

En la valoración de estos datos debe tenerse en cuenta el efecto Pascua, ya que en el año 2018 la festividad de la Semana Santa tuvo lugar en el mes de marzo, mientras que en 2019 se celebra en el mes de abril.



INFORME MENSUAL DE COYUNTURA ALOJAMIENTO REGLADO ANDALUCÍA

COYUNTURA TURÍSTICA
ENE-MAR 19



Andalucía

ÍNDICE DE CONTENIDOS

- 1 | COYUNTURA TURÍSTICA: ALOJAMIENTO REGLADO**
- 2 | COYUNTURA TURÍSTICA: ALOJAMIENTO HOTELERO**
- 3 | COYUNTURA TURÍSTICA: ALOJAMIENTO EXTRAHOTELERO**

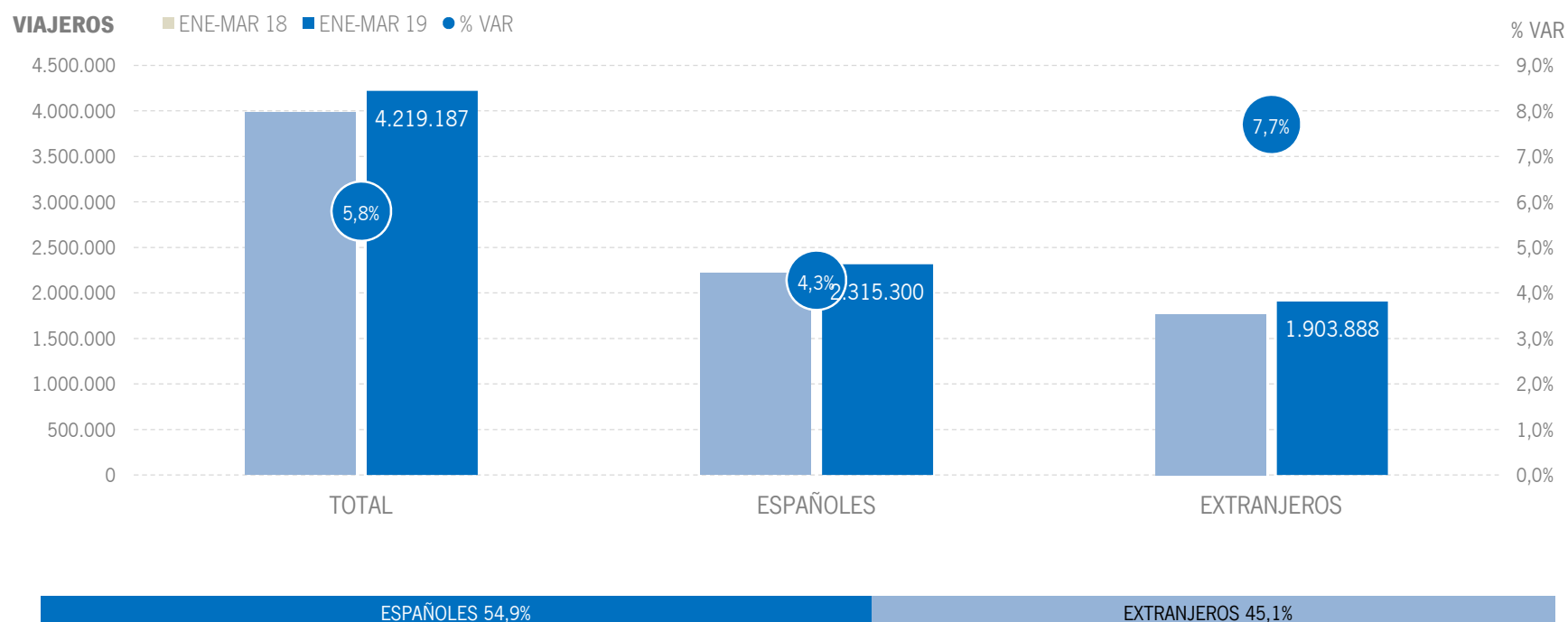
1 | ALOJAMIENTO REGLADO

* Por razones de representatividad y/o secreto estadístico, el INE no publica determinados datos mensuales en la tipología de acampamentos, por lo que no se incluyen en los resultados acumulados:

Baleares (ene13, feb13, mar13, abr13, oct13, nov13, dic13, ene14, feb14, mar14, oct14, nov14, dic14, ene15, feb15, mar15, oct15, nov15, dic15, ene16, feb16, mar16, abr16, nov16, dic16, ene17, feb17, mar17, abr17, dic17, en feb18, mar18, abr18, dic18, ene19, feb19, mar19), Canarias (mar13, abr13, oct13, mar14, oct14, ene15, mar15, oct15, mar16, abr16, mar17, mar18, feb19, mar19), Jaén (ene13, feb13), Sevilla (ene13, feb13, feb14, feb18)

ALOJAMIENTO REGLADO | VIAJEROS

Los alojamientos reglados andaluces han recibido un total de 4,2 millones de viajeros en el acumulado enero-marzo 2019, lo que supone un incremento del +5,8% respecto al año anterior. Los viajeros internacionales registran un incremento del +7,7% mientras los nacionales presentan igualmente un incremento, aunque de menor intensidad (+4,3%).

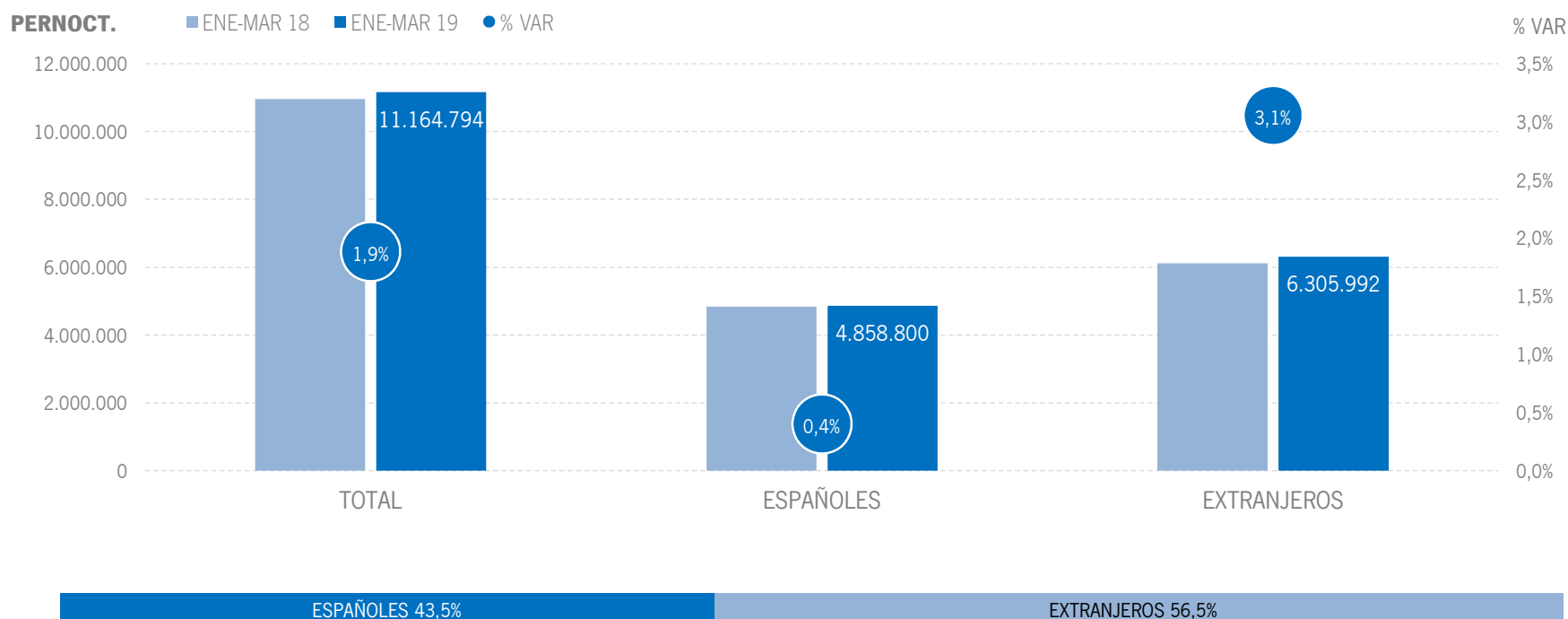


En la valoración de estos datos debe tenerse en cuenta el efecto Pascua, ya que en el año 2018 la festividad de la Semana Santa tuvo lugar en el mes de marzo, mientras que en 2019 se celebra en el mes de abril.

Fuente: Encuestas de Ocupación. INE

ALOJAMIENTO REGLADO | PERNOCTACIONES

Estos viajeros han realizado 11,2 millones de pernoctaciones, lo que supone un crecimiento del +1,9% respecto al mismo periodo del año 2018. Este resultado es fruto del crecimiento registrado tanto por el mercado nacional (+0,4%) como por el internacional (+3,1%) en este periodo.



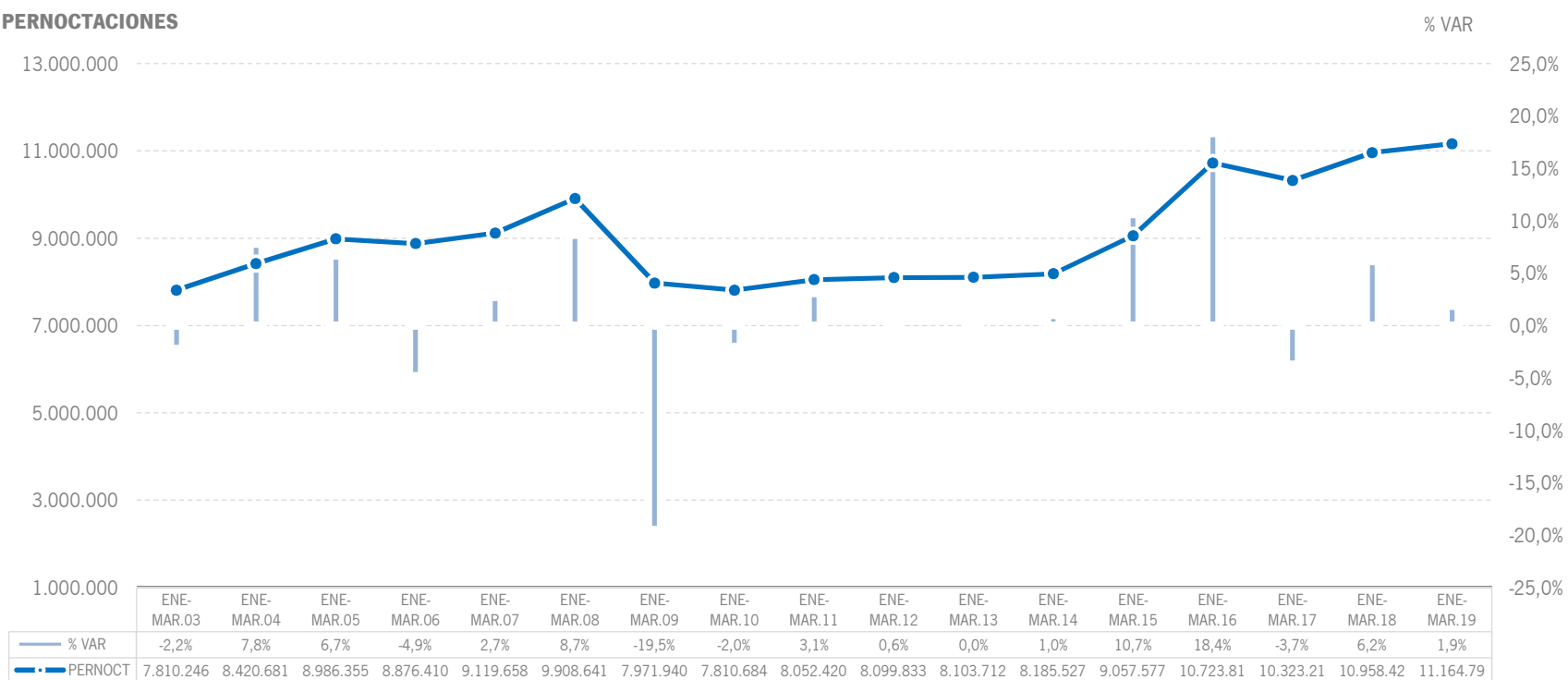
En la valoración de estos datos debe tenerse en cuenta el efecto Pascua, ya que en el año 2018 la festividad de la Semana Santa tuvo lugar en el mes de marzo, mientras que en 2019 se celebra en el mes de abril.

Fuente: Encuestas de Ocupación. INE

ALOJAMIENTO REGLADO | EVOLUCIÓN PERNOCTACIONES

En términos absolutos, estos 11,2 millones de pernoctaciones suponen el mejor resultado de la serie.

PERNOCTACIONES



Fuente: Encuestas de Ocupación. INE

En la valoración de estos datos debe tenerse en cuenta el efecto Pascua, ya que en el año 2018 la festividad de la Semana Santa tuvo lugar en el mes de marzo, mientras que en 2019 se celebra en el mes de abril.

ALOJAMIENTO REGLADO | POSICIÓN ANDALUCÍA (PERNOCTACIONES)

Andalucía ocupa la segunda posición en el ranking de movimiento reglado de España en este año, captando el 15,7% de las pernoctaciones realizadas en los establecimientos reglados españoles y ofreciendo resultados por encima de la media nacional en ambos mercados.

PERNOCTACIONES TOTAL		ENE-MAR 19	% VAR	CUOTA
1	Canarias	24.011.431	-4,9%	33,9%
2	Andalucía	11.164.794	1,9%	15,7%
3	Cataluña	9.021.839	-1,3%	12,7%
4	C. Valenciana	8.428.995	-0,2%	11,9%
5	Madrid	6.338.579	4,4%	8,9%
6	Baleares	2.024.094	-13,0%	2,9%
Total	España	70.909.147	-2,2%	100,0%

PERNOCTACIONES ESPAÑOLES		ENE-MAR 19	% VAR	CUOTA
1	Andalucía	4.858.800	0,4%	19,8%
2	Cataluña	3.271.089	-11,9%	13,3%
3	C. Valenciana	3.256.006	-1,3%	13,3%
4	Madrid	3.114.546	1,1%	12,7%
5	Canarias	1.758.511	-2,2%	7,2%
6	Baleares	464.941	-25,9%	1,9%
Total	España	24.532.128	-4,2%	100,0%

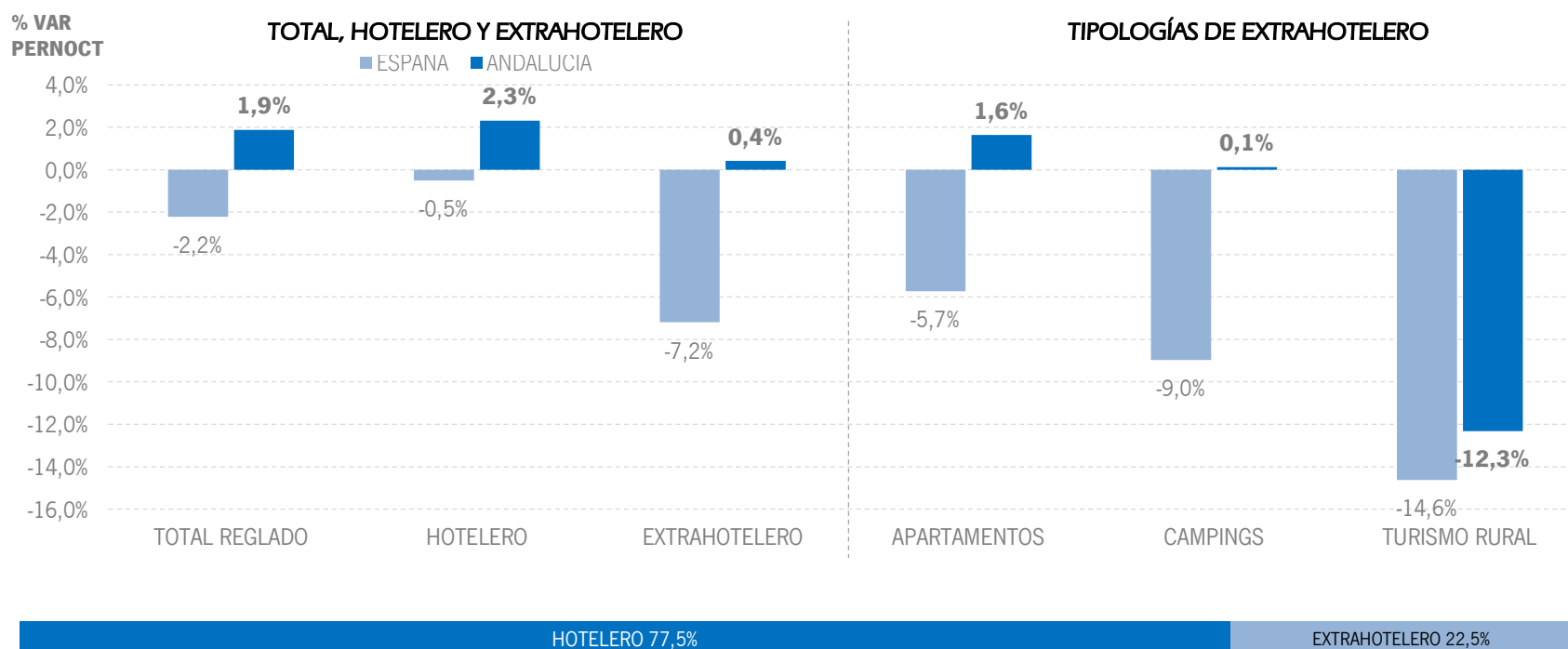
PERNOCTACIONES EXTRANJEROS		ENE-MAR 19	% VAR	CUOTA
1	Canarias	22.252.918	-5,1%	48,0%
2	Andalucía	6.305.992	3,1%	13,6%
3	Cataluña	5.750.748	5,9%	12,4%
4	C. Valenciana	5.172.990	0,4%	11,2%
5	Madrid	3.224.033	7,8%	7,0%
6	Baleares	1.559.153	-8,2%	3,4%
Total	España	46.377.018	-1,2%	100,0%

Fuente: Encuestas de Ocupación. INE

En la valoración de estos datos debe tenerse en cuenta el efecto Pascua, ya que en el año 2018 la festividad de la Semana Santa tuvo lugar en el mes de marzo, mientras que en 2019 se celebra en el mes de abril.

ALOJAMIENTO REGLADO | PERNOCTACIONES TIPOLOGÍA

En el acumulado enero-marzo 2019, Andalucía presenta mejores resultados que la media nacional en todas las tipologías de alojamiento.



Fuente: Encuestas de Ocupación. INE

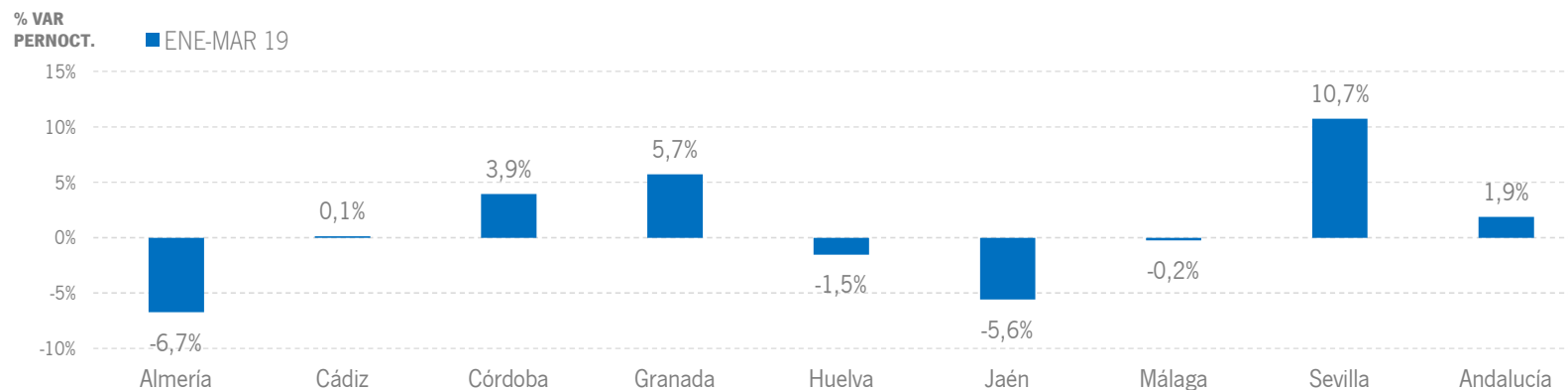
En la valoración de estos datos debe tenerse en cuenta el efecto Pascua, ya que en el año 2018 la festividad de la Semana Santa tuvo lugar en el mes de marzo, mientras que en 2019 se celebra en el mes de abril.

ALOJAMIENTO REGLADO | RESULTADOS PROVINCIALES

En los tres primeros meses del año 2019, la mitad de las provincias andaluzas presentan tasas de variación positivas tanto en viajeros como en pernoctaciones, destacando Sevilla, que registra un incremento de dos dígitos en pernoctaciones.

ENE-MAR 19	VIAJEROS	% VAR	CUOTA	PERNOCT.	% VAR	CUOTA
Almería	205.368	-5,3%	4,9%	779.298	-6,7%	7,0%
Cádiz	441.600	3,5%	10,5%	1.015.150	0,1%	9,1%
Córdoba	285.542	6,7%	6,8%	477.295	3,9%	4,3%
Granada	833.905	7,2%	19,8%	1.690.977	5,7%	15,1%
Huelva	166.698	8,9%	4,0%	521.814	-1,5%	4,7%
Jaén	121.886	0,7%	2,9%	208.861	-5,6%	1,9%
Málaga	1.243.836	5,1%	29,5%	4.586.187	-0,2%	41,1%
Sevilla	920.349	9,4%	21,8%	1.885.216	10,7%	16,9%
Andalucía	4.219.187	5,8%	100,0%	11.164.794	1,9%	100,0%

Fuente: Encuestas de Ocupación. INE

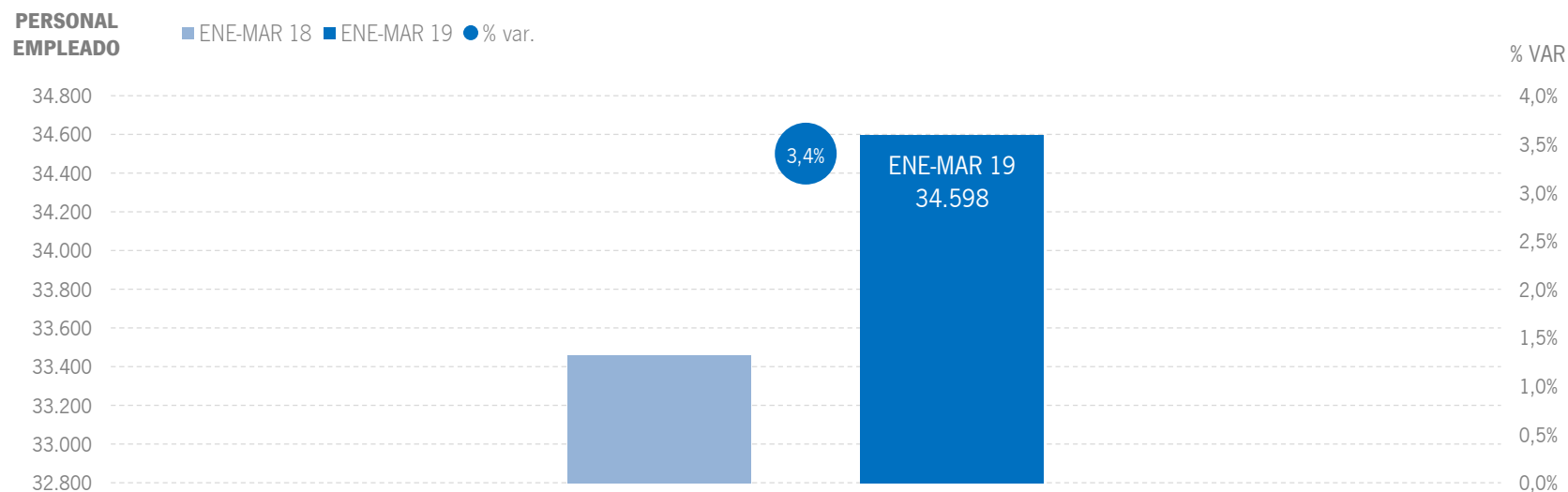


Fuente: Encuestas de Ocupación. INE

En la valoración de estos datos debe tenerse en cuenta el efecto Pascua, ya que en el año 2018 la festividad de la Semana Santa tuvo lugar en el mes de marzo, mientras que en 2019 se celebra en el mes de abril.

ALOJAMIENTO REGLADO | EMPLEO

Se registra una media de 34,6 mil empleos en los establecimientos reglados andaluces en el acumulado enero-marzo de 2019, lo que supone un aumento del +3,4% respecto al año anterior.



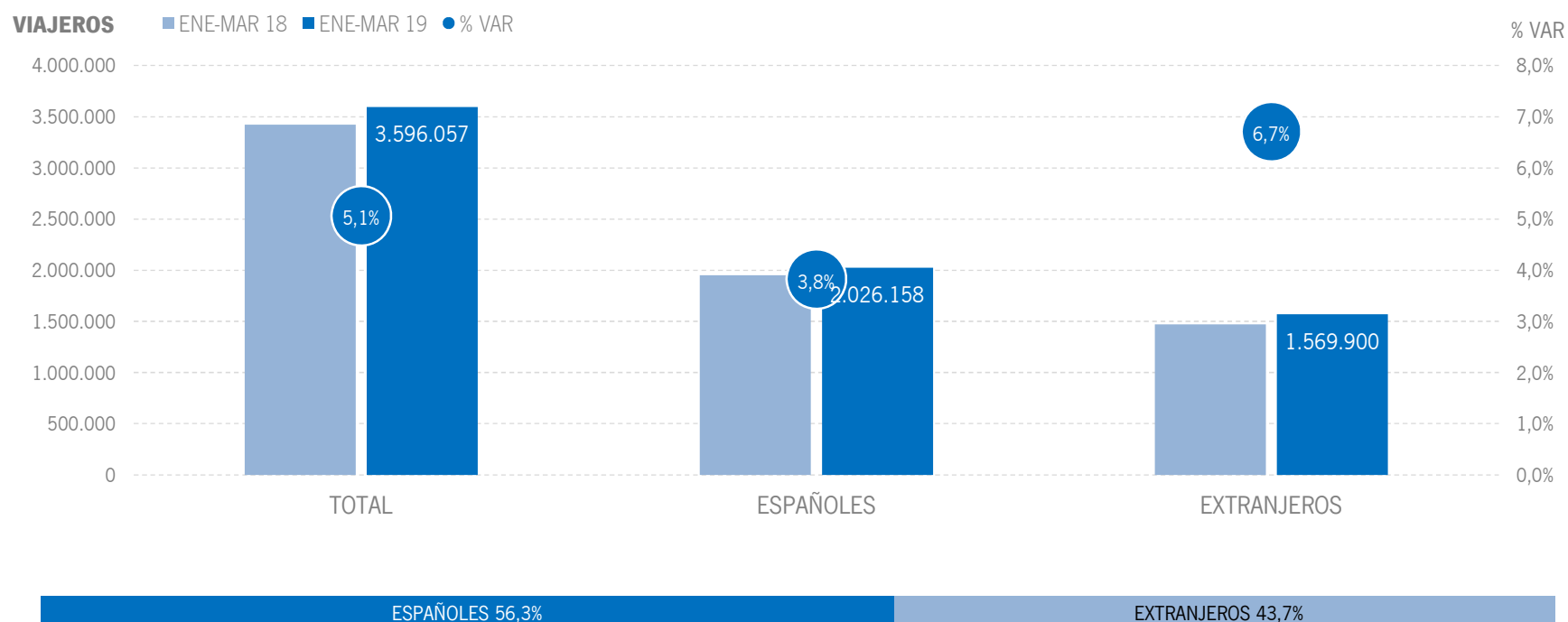
Fuente: Encuestas de Ocupación. INE

En la valoración de estos datos debe tenerse en cuenta el efecto Pascua, ya que en el año 2018 la festividad de la Semana Santa tuvo lugar en el mes de marzo, mientras que en 2019 se celebra en el mes de abril.

2 | ALOJAMIENTO HOTELERO

ALOJAMIENTO HOTELERO | VIAJEROS

Los alojamientos hoteleros andaluces han registrado 3,6 millones de viajeros en el acumulado enero-marzo de 2019, lo que supone un incremento del +5,1% respecto al mismo periodo del año anterior. Los viajeros nacionales presentan un incremento del +3,8%, mientras que el mercado internacional se sitúa un +6,7% por encima del nivel registrado el año anterior.

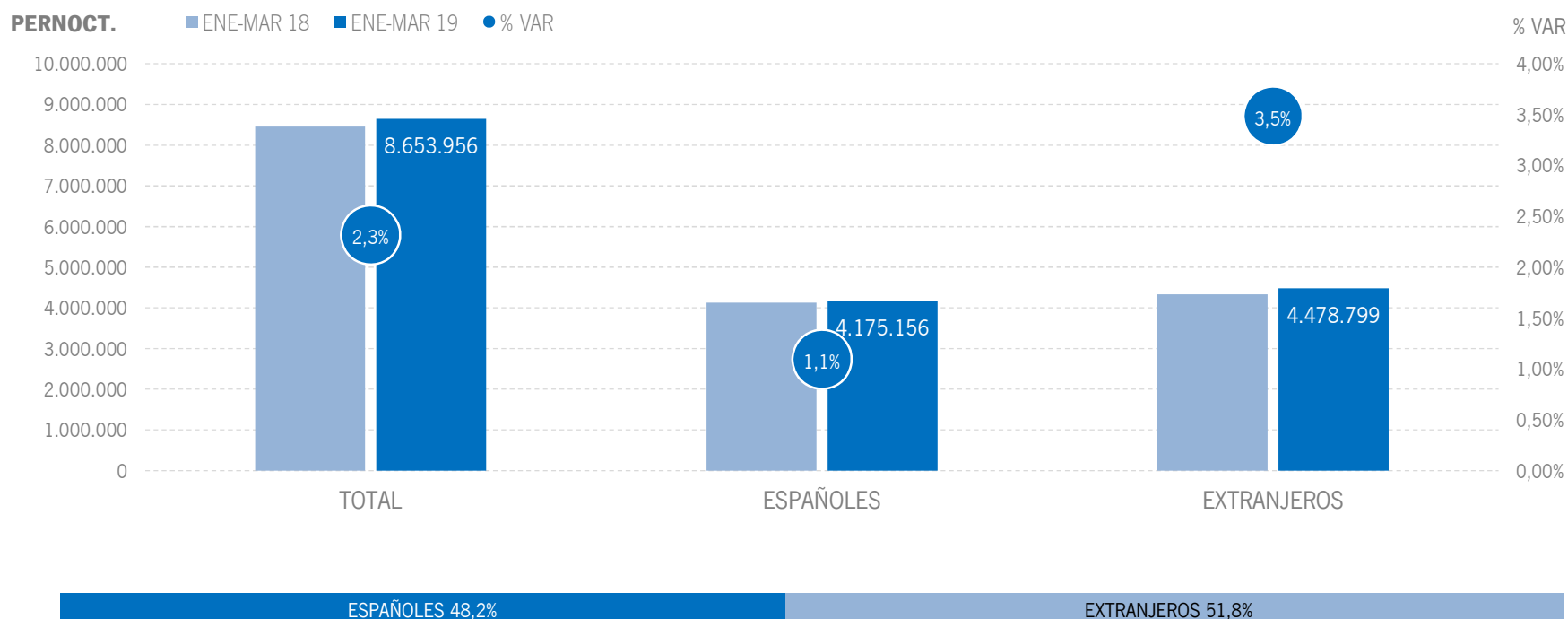


En la valoración de estos datos debe tenerse en cuenta el efecto Pascua, ya que en el año 2018 la festividad de la Semana Santa tuvo lugar en el mes de marzo, mientras que en 2019 se celebra en el mes de abril.

Fuente: Encuestas de Ocupación. INE

ALOJAMIENTO HOTELERO | PERNOCTACIONES

Estos viajeros han realizado 8,7 millones de pernoctaciones, un +2,3% más que en el mismo acumulado de 2018. En el mercado internacional se ha producido un crecimiento de pernoctaciones del +3,5%, acompañado por un aumento en el mercado nacional (+1,1%).



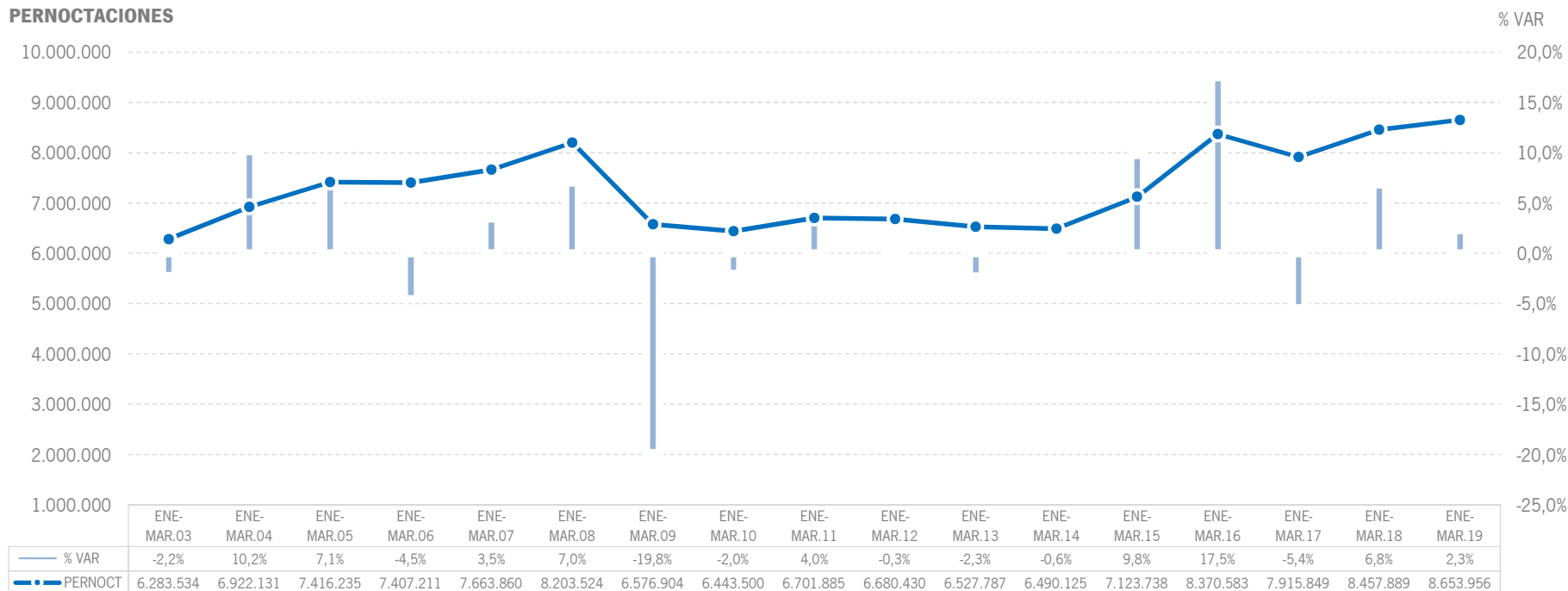
En la valoración de estos datos debe tenerse en cuenta el efecto Pascua, ya que en el año 2018 la festividad de la Semana Santa tuvo lugar en el mes de marzo, mientras que en 2019 se celebra en el mes de abril.

Fuente: Encuestas de Ocupación. INE

ALOJAMIENTO HOTELERO | EVOLUCIÓN PERNOCTACIONES

La cifra de pernoctaciones del acumulado enero-marzo se sitúa como la más alta de la serie.

PERNOCTACIONES



En la valoración de estos datos debe tenerse en cuenta el efecto Pascua, ya que en el año 2018 la festividad de la Semana Santa tuvo lugar en el mes de marzo, mientras que en 2019 se celebra en el mes de abril.

Fuente: Encuestas de Ocupación. INE

ALOJAMIENTO HOTELERO | POSICIÓN ANDALUCÍA (PERNOCTACIONES)

Andalucía ocupa la segunda posición en el ranking de movimiento hotelero de España, captando el 16,2% de las pernoctaciones realizadas en los establecimientos hoteleros españoles, y sigue liderando las pernoctaciones nacionales, con una cuota del 20,4%, mostrando resultados por encima de la media española en ambos mercados.

PERNOCTACIONES TOTAL		ENE-MAR 19	% VAR	CUOTA
1	Canarias	16.338.888	-4,0%	30,5%
2	Andalucía	8.653.956	2,3%	16,2%
3	Cataluña	7.808.809	2,4%	14,6%
4	Madrid	5.705.998	4,1%	10,7%
5	C. Valenciana	5.227.171	3,3%	9,8%
6	Baleares	1.823.317	-13,3%	3,4%
Total	España	53.571.840	-0,5%	100,0%

PERNOCTACIONES ESPAÑOLES		ENE-MAR 19	% VAR	CUOTA
1	Andalucía	4.175.156	1,1%	20,4%
2	Madrid	2.739.500	-0,1%	13,4%
3	C. Valenciana	2.726.084	3,8%	13,3%
4	Cataluña	2.524.211	-4,5%	12,4%
5	Canarias	1.362.001	0,1%	6,7%
6	Baleares	430.623	-27,1%	2,1%
Total	España	20.423.280	-1,2%	100,0%

PERNOCTACIONES EXTRANJEROS		ENE-MAR 19	% VAR	CUOTA
1	Canarias	14.976.887	-4,3%	45,2%
2	Cataluña	5.284.598	6,1%	15,9%
3	Andalucía	4.478.799	3,5%	13,5%
4	Madrid	2.966.499	8,4%	8,9%
5	C. Valenciana	2.501.088	2,7%	7,5%
6	Baleares	1.392.694	-7,9%	4,2%
Total	España	33.148.560	-0,1%	100,0%

En la valoración de estos datos debe tenerse en cuenta el efecto Pascua, ya que en el año 2018 la festividad de la Semana Santa tuvo lugar en el mes de marzo, mientras que en 2019 se celebra en el mes de abril.

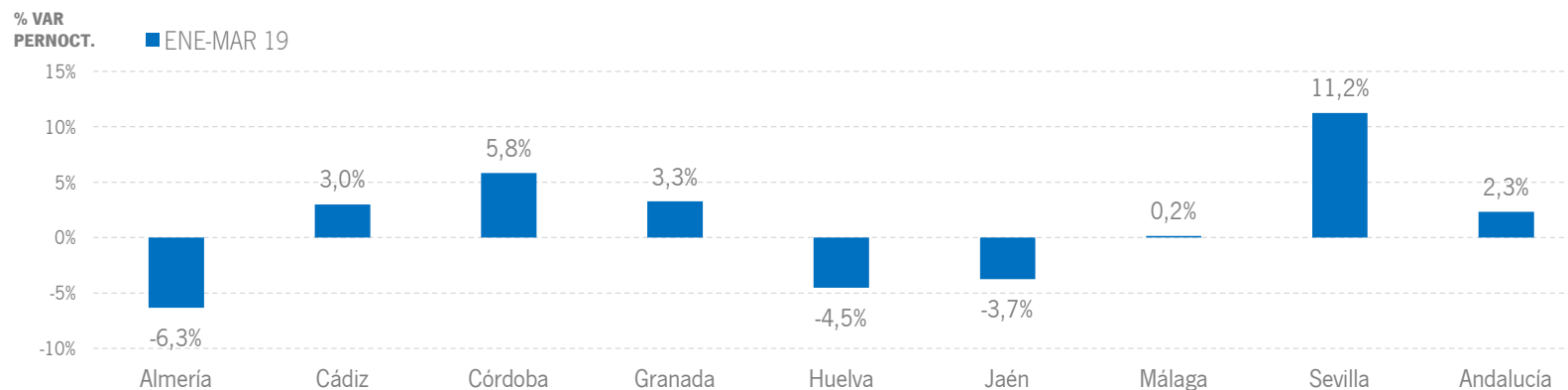
Fuente: Encuestas de Ocupación. INE

ALOJAMIENTO HOTELERO | RESULTADOS PROVINCIALES

En el acumulado enero-marzo de 2019, son cinco las provincias andaluzas que presentan tasas de variación positivas tanto en viajeros como en pernoctaciones, destacando Sevilla, con un crecimiento que supera el +11% en pernoctaciones.

ENE-MAR 19	VIAJEROS	% VAR	CUOTA	PERNOCT.	% VAR	CUOTA
Almería	179.174	-3,6%	5,0%	582.438	-6,3%	6,7%
Cádiz	401.387	5,0%	11,2%	878.462	3,0%	10,2%
Córdoba	261.277	7,2%	7,3%	432.808	5,8%	5,0%
Granada	735.632	4,7%	20,5%	1.418.317	3,3%	16,4%
Huelva	130.676	7,2%	3,6%	420.390	-4,5%	4,9%
Jaén	103.184	1,4%	2,9%	170.442	-3,7%	2,0%
Málaga	980.429	4,3%	27,3%	3.140.884	0,2%	36,3%
Sevilla	804.300	8,0%	22,4%	1.610.214	11,2%	18,6%
Andalucía	3.596.057	5,1%	100,0%	8.653.956	2,3%	100,0%

Fuente: Encuestas de Ocupación. INE

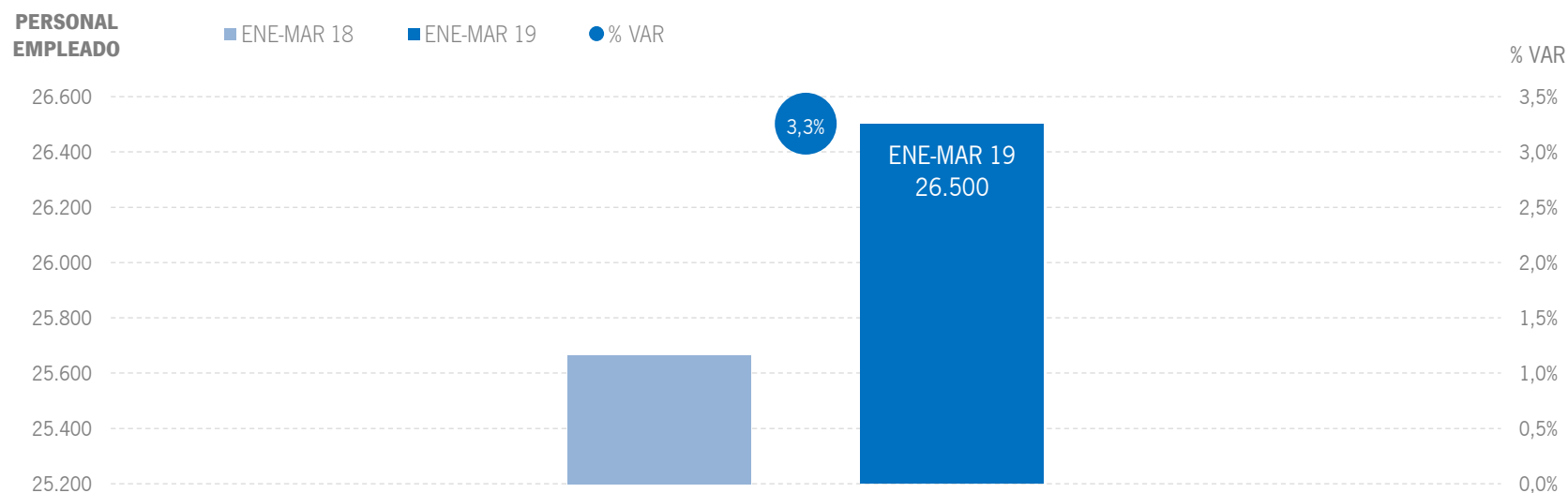


En la valoración de estos datos debe tenerse en cuenta el efecto Pascua, ya que en el año 2018 la festividad de la Semana Santa tuvo lugar en el mes de marzo, mientras que en 2019 se celebra en el mes de abril.

Fuente: Encuestas de Ocupación. INE

ALOJAMIENTO HOTELERO | EMPLEO

En lo que va de año 2019, los establecimientos hoteleros andaluces han empleado a una media de 26,5 mil personas, lo que supone un incremento del +3,3% respecto al mismo periodo del año anterior.



En la valoración de estos datos debe tenerse en cuenta el efecto Pascua, ya que en el año 2018 la festividad de la Semana Santa tuvo lugar en el mes de marzo, mientras que en 2019 se celebra en el mes de abril.

Fuente: Encuestas de Ocupación. INE

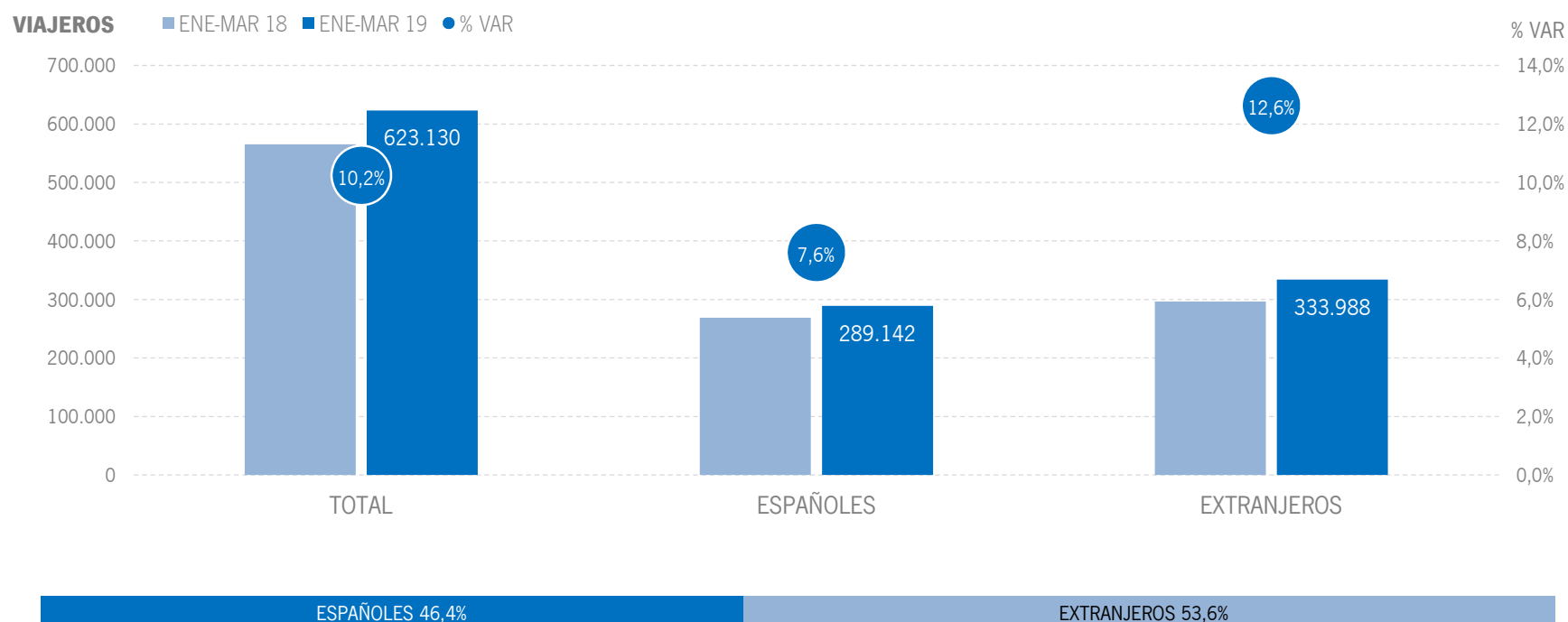
3 | ALOJAMIENTO EXTRAHOTELERO

* Por razones de representatividad y/o secreto estadístico, el INE no publica determinados datos mensuales en la tipología de acampamentos, por lo que no se incluyen en los resultados acumulados:

Baleares (ene13, feb13, mar13, abr13, oct13, nov13, dic13, ene14, feb14, mar14, oct14, nov14, dic14, ene15, feb15, mar15, oct15, nov15, dic15, ene16, feb16, mar16, abr16, nov16, dic16, ene17, feb17, mar17, abr17, dic17, en feb18, mar18, abr18, dic18, ene19, feb19, mar19), Canarias (mar13, abr13, oct13, mar14, oct14, ene15, mar15, oct15, mar16, abr16, mar17, mar18, feb19, mar19), Jaén (ene13, feb13), Sevilla (ene13, feb13, feb14, feb18)

ALOJAMIENTO EXTRAHOTELERO | VIAJEROS

Los alojamientos extrahoteleros andaluces han registrado 623 mil viajeros en el acumulado enero-marzo de 2019, lo que supone un incremento del +10,2% respecto al mismo periodo del año anterior. Los viajeros nacionales crecen un +7,6%, y el mercado internacional registra un incremento del +12,6%.

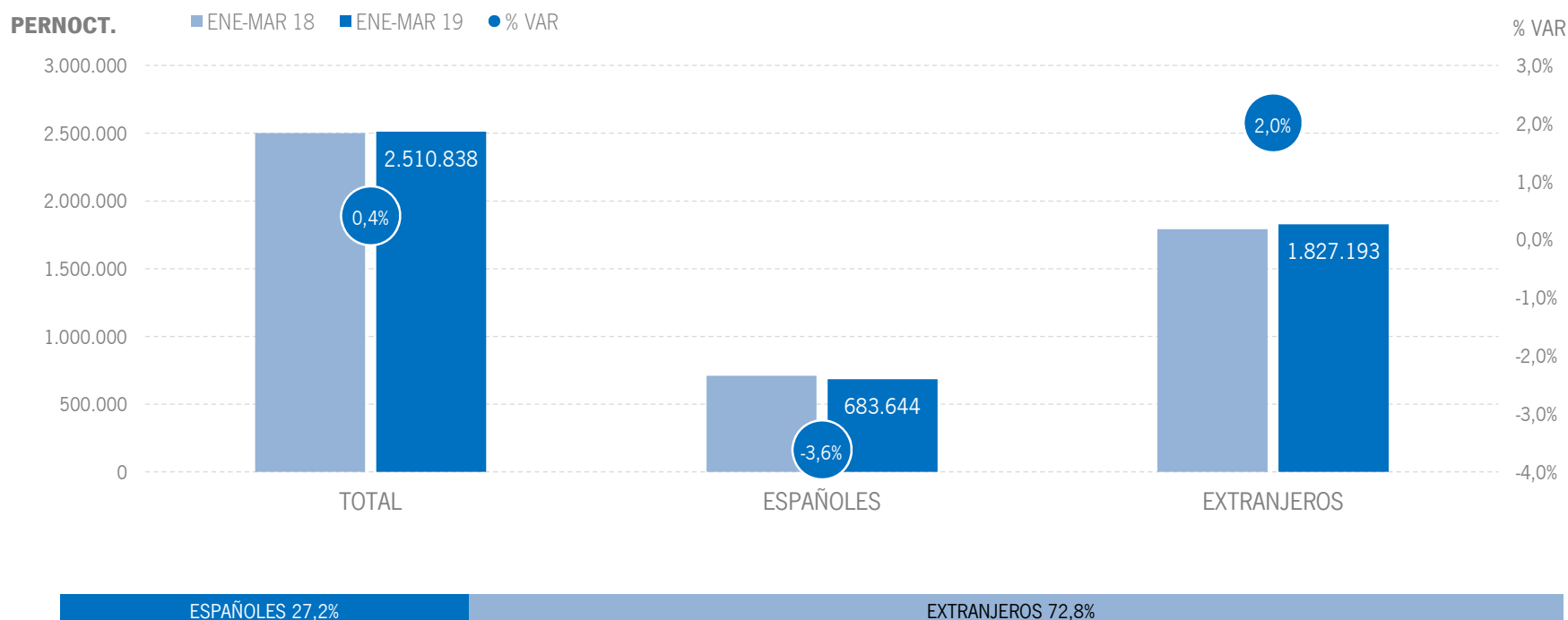


En la valoración de estos datos debe tenerse en cuenta el efecto Pascua, ya que en el año 2018 la festividad de la Semana Santa tuvo lugar en el mes de marzo, mientras que en 2019 se celebra en el mes de abril.

Fuente: Encuestas de Ocupación. INE

ALOJAMIENTO EXTRAHOTELERO | PERNOCTACIONES

Estos viajeros han realizado un total de 2,5 millones de pernoctaciones, un +0,4% más que en el acumulado enero-marzo de 2018. El resultado positivo de pernoctaciones se deriva del incremento que presenta el mercado internacional, que muestra una subida del +2,0%, y logra compensar el descenso registrado por el mercado nacional (-3,6%).



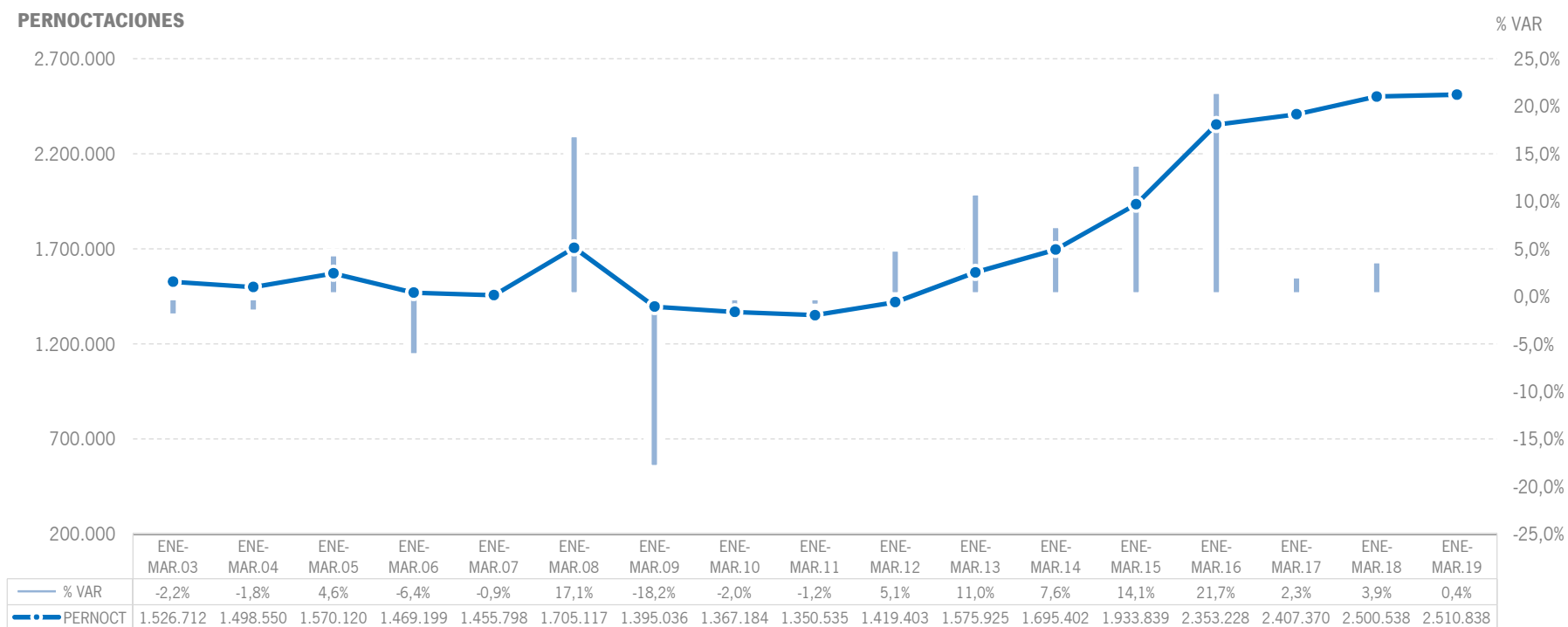
En la valoración de estos datos debe tenerse en cuenta el efecto Pascua, ya que en el año 2018 la festividad de la Semana Santa tuvo lugar en el mes de marzo, mientras que en 2019 se celebra en el mes de abril.

Fuente: Encuestas de Ocupación. INE

ALOJAMIENTO EXTRAHOTELERO | EVOLUCIÓN PERNOCTACIONES

Esta cifra de 2,5 millones de pernoctaciones supone, en términos absolutos, el mejor registro para este acumulado desde que se tienen datos.

PERNOCTACIONES



Fuente: Encuestas de Ocupación. INE

En la valoración de estos datos debe tenerse en cuenta el efecto Pascua, ya que en el año 2018 la festividad de la Semana Santa tuvo lugar en el mes de marzo, mientras que en 2019 se celebra en el mes de abril.

ALOJAMIENTO EXTRAHOTELERO | POSICIÓN ANDALUCÍA (PERNOCTACIONES)

Andalucía ocupa la tercera posición en el ranking de movimiento extrahotelero de España, captando el 14,5% de las pernoctaciones realizadas en los establecimientos extrahoteleros españoles. Para el total de pernoctaciones, Andalucía registra en este periodo el segundo mejor resultado de entre todas las CC.AA turísticas, únicamente superada por Madrid.

PERNOCTACIONES TOTAL		ENE-MAR 19	% VAR	CUOTA
1	Canarias	7.672.543	-6,7%	44,3%
2	C. Valenciana	3.201.824	-5,5%	18,5%
3	Andalucía	2.510.838	0,4%	14,5%
4	Cataluña	1.213.030	-20,1%	7,0%
5	Madrid	632.581	7,2%	3,6%
6	Baleares	200.777	-10,2%	1,2%
Total	España	17.337.307	-7,2%	100,0%

PERNOCTACIONES ESPAÑOLES		ENE-MAR 19	% VAR	CUOTA
1	Cataluña	746.878	-30,2%	18,2%
2	Andalucía	683.644	-3,6%	16,6%
3	C. Valenciana	529.922	-21,1%	12,9%
4	Canarias	396.510	-9,1%	9,7%
5	Madrid	375.046	11,0%	9,1%
6	Baleares	34.318	-7,0%	0,8%
Total	España	4.108.848	-16,6%	100,0%

PERNOCTACIONES EXTRANJEROS		ENE-MAR 19	% VAR	CUOTA
1	Canarias	7.276.031	-6,5%	55,0%
2	C. Valenciana	2.671.902	-1,6%	20,2%
3	Andalucía	1.827.193	2,0%	13,8%
4	Cataluña	466.150	4,1%	3,5%
5	Madrid	257.534	2,2%	1,9%
6	Baleares	166.459	-10,8%	1,3%
Total	España	13.228.458	-3,8%	100,0%

Fuente: Encuestas de Ocupación. INE

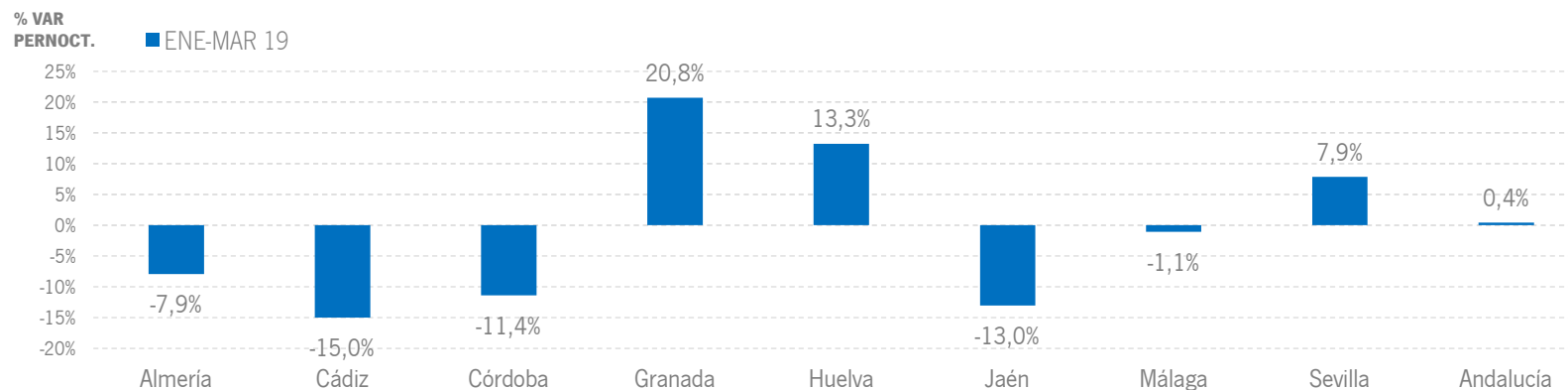
En la valoración de estos datos debe tenerse en cuenta el efecto Pascua, ya que en el año 2018 la festividad de la Semana Santa tuvo lugar en el mes de marzo, mientras que en 2019 se celebra en el mes de abril.

ALOJAMIENTO EXTRAHOTELERO | RESULTADOS PROVINCIALES

En el acumulado enero-marzo de 2019, son tres las provincias andaluzas que presentan incrementos tanto en viajeros como en pernoctaciones, destacando Granada y Huelva, con crecimientos a dos dígitos en ambas variables.

ENE-MAR 19	VIAJEROS	% VAR	CUOTA	PERNOCT.	% VAR	CUOTA
Almería	26.194	-15,5%	4,2%	196.860	-7,9%	7,8%
Cádiz	40.213	-9,3%	6,5%	136.688	-15,0%	5,4%
Córdoba	24.265	1,9%	3,9%	44.487	-11,4%	1,8%
Granada	98.273	30,1%	15,8%	272.660	20,8%	10,9%
Huelva	36.022	15,4%	5,8%	101.424	13,3%	4,0%
Jaén	18.702	-2,9%	3,0%	38.419	-13,0%	1,5%
Málaga	263.407	8,2%	42,3%	1.445.303	-1,1%	57,6%
Sevilla	116.049	20,1%	18,6%	275.002	7,9%	11,0%
Andalucía	623.130	10,2%	100,0%	2.510.838	0,4%	100,0%

Fuente: Encuestas de Ocupación. INE

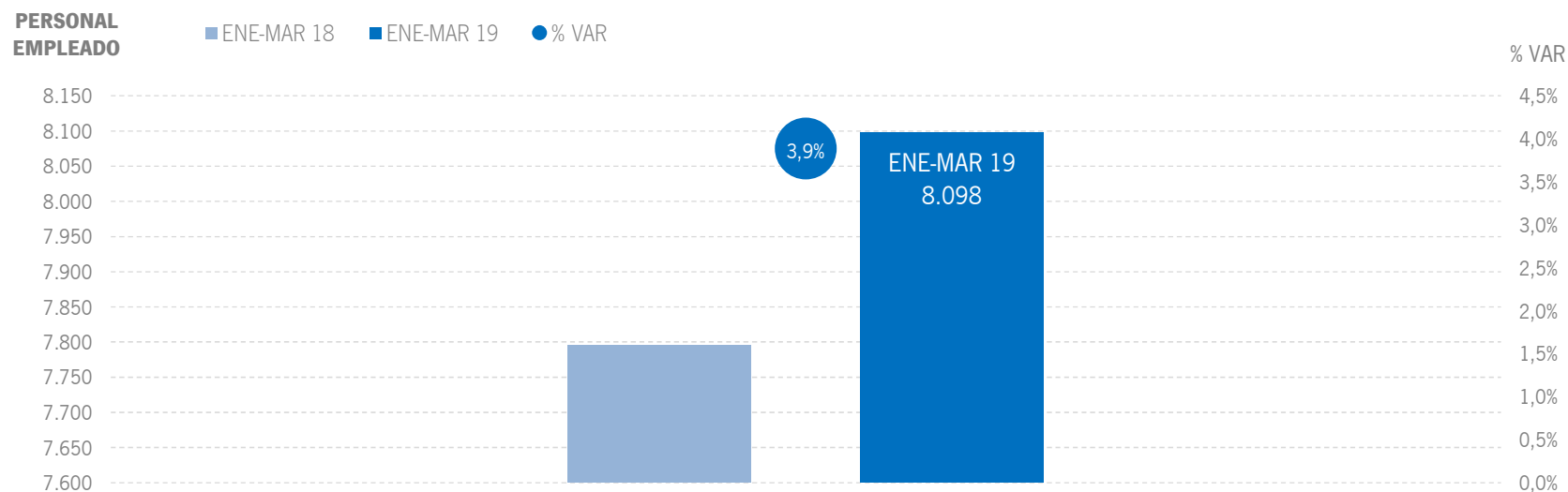


Fuente: Encuestas de Ocupación. INE

En la valoración de estos datos debe tenerse en cuenta el efecto Pascua, ya que en el año 2018 la festividad de la Semana Santa tuvo lugar en el mes de marzo, mientras que en 2019 se celebra en el mes de abril.

ALOJAMIENTO EXTRAHOTELERO | EMPLEO

Los alojamientos extrahoteleros de Andalucía han empleado a 8,1 mil personas como media en el acumulado de los tres primeros meses de 2019, lo que supone un aumento del +3,9% respecto al año anterior.



Fuente: Encuestas de Ocupación. INE

En la valoración de estos datos debe tenerse en cuenta el efecto Pascua, ya que en el año 2018 la festividad de la Semana Santa tuvo lugar en el mes de marzo, mientras que en 2019 se celebra en el mes de abril.

* | ANEXO TABLAS



	DATOS MENSUALES			DATOS ACUMULADOS			ANDALUCÍA	
	MARZO 19	% VAR	DIF	ENE-MAR 19	% VAR	DIF	ÚLTIMOS DOCE MESES	
							% VAR	DIF
ALOJAMIENTO HOTELERO								
Viajeros	1.468.359	5,2%	72.443	3.596.057	5,1%	173.340	1,9%	351.787
Pernoctaciones	3.761.064	0,3%	10.880	8.653.956	2,3%	196.067	0,6%	335.304
Personal empleado	30.398	-0,2%	-59	26.500	3,3%	835	2,8%	953
APARTAMENTOS TURÍSTICOS								
Viajeros	180.530	11,2%	18.193	457.440	12,8%	51.915	4,2%	100.694
Pernoctaciones	659.185	-1,9%	-12.891	1.679.343	1,6%	27.125	-0,2%	-18.127
Personal empleado	4.308	0,3%	13	4.164	2,2%	90	1,5%	71
CAMPINGS TURÍSTICOS								
Viajeros	48.083	-5,6%	-2.849	114.095	8,0%	8.417	1,8%	17.752
Pernoctaciones	246.145	-4,0%	-10.305	705.394	0,1%	899	1,1%	45.413
Personal empleado	801	5,1%	39	747	5,1%	36	2,2%	20
ALOJAMIENTO TURISMO RURAL								
Viajeros	19.918	-23,4%	-6.082	51.595	-4,5%	-2.447	5,5%	19.088
Pernoctaciones	52.630	-28,3%	-20.784	126.101	-12,3%	-17.724	4,1%	50.621
Personal empleado	3.408	5,4%	176	3.188	5,9%	177	11,5%	344
ALOJAMIENTO EXTRAHOTELERO								
Viajeros	248.531	3,9%	9.262	623.130	10,2%	57.885	3,7%	137.534
Pernoctaciones	957.960	-4,4%	-43.980	2.510.838	0,4%	10.300	0,5%	77.907
Personal empleado	8.517	2,8%	228	8.098	3,9%	303	5,1%	434
ALOJAMIENTO REGLADO								
Viajeros	1.716.890	5,0%	81.705	4.219.187	5,8%	231.225	2,2%	489.321
Pernoctaciones	4.719.024	-0,7%	-33.100	11.164.794	1,9%	206.367	0,6%	413.211
Personal empleado	38.915	0,4%	169	34.598	3,4%	1.138	3,2%	1.388

Fuente: Encuestas de Ocupación. INE

	DATOS MENSUALES			DATOS ACUMULADOS			CCAA TURÍSTICAS	
	MARZO 19	% VAR	DIF	ENE-MAR 19	% VAR	DIF	ÚLTIMOS DOCE MESES	
							% VAR	DIF
ESPAÑA								
Viajeros	8.920.261	-1,9%	-171.519	21.966.007	0,5%	105.789	0,2%	198.431
Pernoctaciones	28.098.006	-4,6%	-1.361.784	70.909.147	-2,2%	-1.613.357	-1,7%	-8.085.584
Personal empleado	232.273	-0,2%	-560	214.119	1,5%	3.068	1,8%	4.932
ANDALUCÍA								
Viajeros	1.716.890	5,0%	81.705	4.219.187	5,8%	231.225	2,2%	489.321
Pernoctaciones	4.719.024	-0,7%	-33.100	11.164.794	1,9%	206.367	0,6%	413.211
Personal empleado	38.915	0,4%	169	34.598	3,4%	1.138	3,2%	1.388
BALEARES								
Viajeros	283.141	-5,1%	-15.320	492.783	-7,4%	-39.107	0,3%	35.202
Pernoctaciones	1.248.081	-11,9%	-168.647	2.024.094	-13,0%	-302.161	-1,0%	-725.962
Personal empleado	13.715	-0,5%	-75	8.146	-5,9%	-507	3,5%	1.294
CANARIAS								
Viajeros	1.175.972	-3,8%	-47.038	3.240.852	-2,6%	-85.811	-3,1%	-437.398
Pernoctaciones	8.333.801	-4,3%	-373.283	24.011.431	-4,9%	-1.224.650	-5,1%	-5.317.417
Personal empleado	59.845	0,0%	9	60.318	1,5%	920	1,7%	971
CATALUÑA								
Viajeros	1.572.018	-5,6%	-93.903	3.797.369	-0,2%	-6.002	0,0%	11.003
Pernoctaciones	3.778.845	-9,0%	-375.759	9.021.839	-1,3%	-122.939	-2,1%	-1.719.147
Personal empleado	32.446	-1,4%	-446	29.550	2,0%	590	1,1%	422
COMUNIDAD VALENCIANA								
Viajeros	868.065	-7,2%	-66.889	2.115.730	1,1%	23.750	1,1%	123.985
Pernoctaciones	3.367.818	-6,4%	-229.054	8.428.995	-0,2%	-19.908	-1,2%	-579.889
Personal empleado	19.100	-2,1%	-403	17.271	-0,6%	-102	0,1%	27
COMUNIDAD DE MADRID								
Viajeros	1.158.791	5,5%	60.200	3.058.415	2,5%	76.040	2,5%	332.258
Pernoctaciones	2.430.118	9,4%	208.200	6.338.579	4,4%	267.834	2,2%	590.555
Personal empleado	16.297	6,9%	1.050	15.688	3,1%	472	0,9%	134

Fuente: Encuestas de Ocupación. INE

* Por razones de representatividad v/o secreto estadístico, el INE no publica determinados datos mensuales en la tipología de acampamentos, por lo que no se incluyen en los resultados acumulados Baleares (ene13, feb13, mar13, abr13, oct13, nov13, dic13, ene14, feb14, mar14, oct14, nov14, dic14, ene15, feb15, mar15, oct15, nov15, dic15, ene16, feb16, mar16, abr16, nov16, dic16, ene17, feb17, mar17, feb18, mar18, abr18, dic18, ene19, feb19, mar19), Canarias (mar13, abr13, oct13, mar14, oct14, ene15, mar15, oct15, mar16, abr16, mar17, mar18, feb19, mar19), Jaén (ene13, feb13), Sevilla (ene13, feb13, feb14)



	ANDALUCÍA								
	DATOS MENSUALES			DATOS ACUMULADOS			ÚLTIMOS DOCE MESES		
	MARZO 19	% VAR	DIF	ENE-MAR 19	% VAR	DIF	% VAR	DIF	
Viajeros alojados									
Españoles	926.138	2,2%	19.672	2.315.300	4,3%	95.073	2,8%	321.695	
Extranjeros	790.752	8,5%	62.031	1.903.888	7,7%	136.149	1,6%	167.625	
Total	1.716.890	5,0%	81.705	4.219.187	5,8%	231.225	2,2%	489.321	
Pernoctaciones									
Españoles	2.129.956	-3,8%	-84.632	4.858.800	0,4%	19.475	2,1%	638.730	
Extranjeros	2.589.066	2,0%	51.530	6.305.992	3,1%	186.890	-0,6%	-225.521	
Total	4.719.024	-0,7%	-33.100	11.164.794	1,9%	206.367	0,6%	413.211	
Estancia Media									
Españoles	2,30	-	-0,14	2,10	-	-0,08	-	-0,02	
Extranjeros	3,27	-	-0,21	3,31	-	-0,15	-	-0,08	
Total	2,75	-	-0,16	2,65	-	-0,10	-	-0,05	
Cuota s/ total nacional									
Españoles	20,5%	-	1,49	19,8%	-	0,90	-	1,02	
Extranjeros	14,6%	-	0,38	13,6%	-	0,56	-	-0,01	
Total	16,8%	-	0,66	15,7%	-	0,63	-	0,42	
Empleo	38.915	0,4%	169	34.598	3,4%	1.138	3,2%	1.388	

Fuente: Encuestas de Ocupación. INE

	ALMERÍA								
	DATOS MENSUALES			DATOS ACUMULADOS			ÚLTIMOS DOCE MESES		
	MARZO 19	% VAR	DIF	ENE-MAR 19	% VAR	DIF	% VAR	DIF	
Viajeros alojados									
Españoles	69.913	-14,8%	-12.163	154.044	-5,3%	-8.564	4,5%	58.116	
Extranjeros	20.726	-13,0%	-3.086	51.322	-5,4%	-2.915	-0,9%	-3.764	
Total	90.639	-14,4%	-15.249	205.368	-5,3%	-11.476	3,1%	54.356	
Pernoctaciones									
Españoles	253.159	-16,8%	-50.946	468.122	-9,4%	-48.506	2,5%	114.467	
Extranjeros	112.468	-3,3%	-3.846	311.176	-2,4%	-7.741	-5,5%	-135.868	
Total	365.627	-13,0%	-54.793	779.298	-6,7%	-56.249	-0,3%	-21.405	
Estancia Media									
Españoles	3,62	-	-0,08	3,04	-	-0,14	-	-0,07	
Extranjeros	5,43	-	0,54	6,06	-	0,18	-	-0,26	
Total	4,03	-	0,06	3,79	-	-0,06	-	-0,14	
Cuota s/ total Andalucía									
Españoles	11,9%	-	-1,85	9,6%	-	-1,04	-	-0,31	
Extranjeros	4,3%	-	-0,24	4,9%	-	-0,28	-	-0,39	
Total	7,7%	-	-1,10	7,0%	-	-0,64	-	-0,11	
Empleo	2.556	-1,4%	-35	2.130	0,8%	16	-1,2%	-46	

Fuente: Encuestas de Ocupación. INE

	CÁDIZ								
	DATOS MENSUALES			DATOS ACUMULADOS			ÚLTIMOS DOCE MESES		
	MARZO 19	% VAR	DIF	ENE-MAR 19	% VAR	DIF	% VAR	DIF	
Viajeros alojados									
Españoles	122.694	11,5%	12.631	282.675	4,7%	12.817	2,6%	50.461	
Extranjeros	71.757	1,8%	1.247	158.924	1,4%	2.164	1,1%	12.052	
Total	194.451	7,7%	13.878	441.600	3,5%	14.982	2,0%	62.516	
Pernoctaciones									
Españoles	248.698	-0,9%	-2.169	528.962	-0,8%	-4.373	2,3%	125.478	
Extranjeros	214.099	-4,4%	-9.747	486.188	1,2%	5.828	-1,7%	-68.530	
Total	462.797	-2,5%	-11.916	1.015.150	0,1%	1.455	0,6%	56.948	
Estancia Media									
Españoles	2,03	-	-0,25	1,87	-	-0,11	-	-0,01	
Extranjeros	2,98	-	-0,19	3,06	-	-0,01	-	-0,10	
Total	2,38	-	-0,25	2,30	-	-0,08	-	-0,04	
Cuota s/ total Andalucía									
Españoles	11,7%	-	0,35	10,9%	-	-0,13	-	0,21	
Extranjeros	8,3%	-	-0,55	7,7%	-	-0,14	-	-0,23	
Total	9,8%	-	-0,18	9,1%	-	-0,16	-	0,21	
Empleo	4.360	-12,6%	-627	3.685	-3,7%	-142	2,7%	169	

Fuente: Encuestas de Ocupación. INE

* Por razones de representatividad y/o secreto estadístico, el INE no publica determinados datos mensuales en la tipología de acampamentos, por lo que no se incluyen en los resultados acumulados Baleares (ene13, feb13, mar13, abr13, oct13, nov13, dic13, ene14, feb14, mar14, oct14, nov14, dic14, ene15, feb15, mar15, oct15, nov15, dic15, ene16, feb16, mar16, abr16, nov16, dic16, ene17, feb17, mar17, feb18, mar18, abr18, dic18, ene19, feb19, mar19), Canarias (mar13, abr13, oct13, mar14, oct14, ene15, mar15, oct15, mar16, abr16, mar17, mar18, feb19, mar19), Jaén (ene13, feb13), Sevilla (ene13, feb13, feb14 Sistema de Análisis y Estadística del Turismo de Andalucía (SAETA)



	CÓRDOBA								
	DATOS MENSUALES			DATOS ACUMULADOS			ÚLTIMOS DOCE MESES		
	MARZO 19	% VAR	DIF	ENE-MAR 19	% VAR	DIF	% VAR	DIF	
Viajeros alojados									
Españoles	74.702	5,9%	4.188	190.754	7,1%	12.720	1,0%	8.068	
Extranjeros	42.128	11,0%	4.165	94.788	5,8%	5.223	-4,4%	-24.615	
Total	116.830	7,7%	8.352	285.542	6,7%	17.942	-1,2%	-16.549	
Pernoctaciones									
Españoles	127.139	-4,5%	-6.050	319.951	0,5%	1.578	-0,4%	-5.085	
Extranjeros	68.924	13,1%	7.987	157.345	11,7%	16.489	-2,5%	-22.260	
Total	196.063	1,0%	1.937	477.295	3,9%	18.066	-1,2%	-27.343	
Estancia Media									
Españoles	1,70	-	-0,19	1,68	-	-0,11	-	-0,02	
Extranjeros	1,64	-	0,03	1,66	-	0,09	-	0,03	
Total	1,68	-	-0,11	1,67	-	-0,04	-	0,00	
Cuota s/ total Andalucía									
Españoles	6,0%	-	-0,05	6,6%	-	0,01	-	0,00	
Extranjeros	2,7%	-	0,26	2,5%	-	0,19	-	-0,10	
Total	4,2%	-	0,07	4,3%	-	0,08	-	-0,03	
Empleo	1.776	5,5%	93	1.718	4,5%	74	2,0%	34	

Fuente: Encuestas de Ocupación. INE

	GRANADA								
	DATOS MENSUALES			DATOS ACUMULADOS			ÚLTIMOS DOCE MESES		
	MARZO 19	% VAR	DIF	ENE-MAR 19	% VAR	DIF	% VAR	DIF	
Viajeros alojados									
Españoles	174.017	0,0%	-37	491.329	1,9%	9.256	6,3%	109.397	
Extranjeros	137.408	13,2%	16.026	342.576	15,7%	46.508	7,4%	111.572	
Total	311.425	5,4%	15.989	833.905	7,2%	55.765	6,8%	220.972	
Pernoctaciones									
Españoles	349.822	-1,7%	-6.034	965.486	2,4%	22.608	5,3%	206.096	
Extranjeros	287.738	4,5%	12.513	725.490	10,5%	69.065	5,2%	167.391	
Total	637.561	1,0%	6.479	1.690.977	5,7%	91.673	5,3%	373.490	
Estancia Media									
Españoles	2,01	-	-0,03	1,97	-	0,01	-	-0,02	
Extranjeros	2,09	-	-0,17	2,12	-	-0,10	-	-0,04	
Total	2,05	-	-0,09	2,03	-	-0,03	-	-0,03	
Cuota s/ total Andalucía									
Españoles	16,4%	-	0,36	19,9%	-	0,39	-	0,25	
Extranjeros	11,1%	-	0,27	11,5%	-	0,78	-	0,21	
Total	13,5%	-	0,23	15,1%	-	0,55	-	0,29	
Empleo	4.466	-1,2%	-52	4.228	2,7%	110	6,2%	255	

Fuente: Encuestas de Ocupación. INE

	HUELVA								
	DATOS MENSUALES			DATOS ACUMULADOS			ÚLTIMOS DOCE MESES		
	MARZO 19	% VAR	DIF	ENE-MAR 19	% VAR	DIF	% VAR	DIF	
Viajeros alojados									
Españoles	60.198	0,9%	556	135.659	8,2%	10.306	2,2%	22.172	
Extranjeros	13.761	18,3%	2.128	31.038	11,9%	3.295	-11,8%	-36.800	
Total	73.959	3,8%	2.685	166.698	8,9%	13.602	-1,1%	-14.629	
Pernoctaciones									
Españoles	216.835	-3,5%	-7.789	394.036	-1,8%	-7.330	4,7%	166.291	
Extranjeros	58.698	2,5%	1.439	127.778	-0,6%	-719	-11,2%	-183.572	
Total	275.533	-2,3%	-6.350	521.814	-1,5%	-8.049	-0,3%	-17.281	
Estancia Media									
Españoles	3,60	-	-0,16	2,90	-	-0,30	-	0,09	
Extranjeros	4,27	-	-0,66	4,12	-	-0,51	-	0,04	
Total	3,73	-	-0,23	3,13	-	-0,33	-	0,03	
Cuota s/ total Andalucía									
Españoles	10,2%	-	0,04	8,1%	-	-0,18	-	0,25	
Extranjeros	2,3%	-	0,01	2,0%	-	-0,07	-	-0,60	
Total	5,8%	-	-0,09	4,7%	-	-0,16	-	0,00	
Empleo	2.382	4,2%	95	1.767	5,7%	96	2,3%	71	

Fuente: Encuestas de Ocupación. INE

* Por razones de representatividad y/o secreto estadístico, el INE no publica determinados datos mensuales en la tipología de acampamentos, por lo que no se incluyen en los resultados acumulados
 Baleares (ene13, feb13, mar13, abr13, oct13, nov13, dic13, ene14, feb14, mar14, oct14, nov14, dic14, ene15, feb15, mar15, oct15, nov15, dic15, ene16, feb16, mar16, abr16, nov16, dic16, ene17, feb17, mar17, feb18, mar18, abr18, dic18, ene19, feb19, mar19), Canarias (mar13, abr13, oct13, mar14, oct14, ene15, mar15, oct15, mar16, abr16, mar17, mar18, feb19, mar19), Jaén (ene13, feb13), Sevilla (ene13, feb13, feb14)



	DATOS MENSUALES			DATOS ACUMULADOS			JAÉN	
	MARZO 19	% VAR	DIF	ENE-MAR 19	% VAR	DIF	ÚLTIMOS DOCE MESES	
							% VAR	DIF
Viajeros alojados								
Españoles	45.509	-4,6%	-2.176	109.413	1,7%	1.838	3,0%	17.558
Extranjeros	5.608	3,0%	162	12.472	-7,3%	-989	-11,6%	-10.748
Total	51.118	-3,8%	-2.013	121.886	0,7%	851	1,0%	6.808
Pernoctaciones								
Españoles	81.968	-13,1%	-12.355	186.390	-4,5%	-8.812	1,4%	16.538
Extranjeros	9.325	-19,3%	-2.230	22.472	-13,7%	-3.563	-12,7%	-20.388
Total	91.293	-13,8%	-14.586	208.861	-5,6%	-12.376	-1,2%	-16.349
Estancia Media								
Españoles	1,80	-	-0,18	1,70	-	-0,11	-	-0,03
Extranjeros	1,66	-	-0,46	1,80	-	-0,13	-	-0,02
Total	1,79	-	-0,21	1,71	-	-0,11	-	-0,04
Cuota s/ total Andalucía								
Españoles	3,8%	-	-0,41	3,8%	-	-0,20	-	-0,02
Extranjeros	0,4%	-	-0,10	0,4%	-	-0,07	-	-0,03
Total	1,9%	-	-0,29	1,9%	-	-0,15	-	0,04
Empleo	1.322	3,3%	42	1.236	2,1%	25	0,1%	1

Fuente: Encuestas de Ocupación. INE

	DATOS MENSUALES			DATOS ACUMULADOS			MÁLAGA	
	MARZO 19	% VAR	DIF	ENE-MAR 19	% VAR	DIF	ÚLTIMOS DOCE MESES	
							% VAR	DIF
Viajeros alojados								
Españoles	202.252	-1,9%	-3.984	495.795	5,0%	23.724	-1,8%	-45.259
Extranjeros	317.966	5,0%	15.171	748.041	5,2%	37.064	-0,2%	-7.284
Total	520.218	2,2%	11.186	1.243.836	5,1%	60.786	-0,7%	-52.545
Pernoctaciones								
Españoles	531.190	-3,2%	-17.671	1.182.917	2,4%	27.457	-1,2%	-86.383
Extranjeros	1.419.575	-1,6%	-23.256	3.403.271	-1,1%	-38.457	-2,1%	-452.281
Total	1.950.766	-2,1%	-40.926	4.586.187	-0,2%	-11.001	-1,9%	-538.666
Estancia Media								
Españoles	2,63	-	-0,03	2,39	-	-0,06	-	0,02
Extranjeros	4,46	-	-0,30	4,55	-	-0,29	-	-0,09
Total	3,75	-	-0,16	3,69	-	-0,20	-	-0,05
Cuota s/ total Andalucía								
Españoles	24,9%	-	0,16	24,3%	-	0,47	-	-0,26
Extranjeros	54,8%	-	-2,03	54,0%	-	-2,28	-	-0,07
Total	41,3%	-	-0,57	41,1%	-	-0,87	-	-0,88
Empleo	16.618	1,1%	181	14.636	4,3%	598	2,7%	485

Fuente: Encuestas de Ocupación. INE

	DATOS MENSUALES			DATOS ACUMULADOS			SEVILLA	
	MARZO 19	% VAR	DIF	ENE-MAR 19	% VAR	DIF	ÚLTIMOS DOCE MESES	
							% VAR	DIF
Viajeros alojados								
Españoles	176.852	13,2%	20.656	455.626	7,8%	32.969	5,9%	101.182
Extranjeros	181.398	16,9%	26.223	464.723	10,9%	45.800	6,0%	127.215
Total	358.250	15,1%	46.878	920.349	9,4%	78.769	5,9%	228.391
Pernoctaciones								
Españoles	321.145	6,1%	18.380	812.941	4,7%	36.852	3,1%	101.314
Extranjeros	418.241	19,6%	68.675	1.072.274	15,8%	145.997	11,0%	489.996
Total	739.386	13,3%	87.055	1.885.216	10,7%	182.850	7,7%	591.313
Estancia Media								
Españoles	1,82	-	-0,12	1,78	-	-0,05	-	-0,05
Extranjeros	2,31	-	0,05	2,31	-	0,10	-	0,10
Total	2,06	-	-0,03	2,05	-	0,03	-	0,03
Cuota s/ total Andalucía								
Españoles	15,1%	-	1,41	16,7%	-	0,69	-	-0,13
Extranjeros	16,2%	-	2,38	17,0%	-	1,87	-	1,20
Total	15,7%	-	1,94	16,9%	-	1,35	-	0,48
Empleo	5.438	9,5%	474	5.200	8,1%	390	8,7%	426

Fuente: Encuestas de Ocupación. INE

* Por razones de representatividad y/o secreto estadístico, el INE no publica determinados datos mensuales en la tipología de acampamentos, por lo que no se incluyen en los resultados acumulados Baleares (ene13, feb13, mar13, abr13, oct13, nov13, dic13, ene14, feb14, mar14, oct14, nov14, dic14, ene15, feb15, mar15, oct15, nov15, dic15, ene16, feb16, mar16, abr16, nov16, dic16, ene17, feb17, mar17, feb18, mar18, abr18, dic18, ene19, feb19, mar19), Canarias (mar13, abr13, oct13, mar14, oct14, ene15, mar15, oct15, mar16, abr16, mar17, mar18, feb19, mar19), Jaén (ene13, feb13), Sevilla (ene13, feb13, feb14)



	DATOS MENSUALES			DATOS ACUMULADOS			ANDALUCÍA	
	MARZO 19	% VAR	DIF	ENE-MAR 19	% VAR	DIF	ÚLTIMOS DOCE MESES	
							% VAR	DIF
ALOJAMIENTO HOTELERO								
Viajeros	1.468.359	5,2%	72.443	3.596.057	5,1%	173.340	1,9%	351.787
Pernoctaciones	3.761.064	0,3%	10.880	8.653.956	2,3%	196.067	0,6%	335.304
Personal empleado	30.398	-0,2%	-59	26.500	3,3%	835	2,8%	953
APARTAMENTOS TURÍSTICOS								
Viajeros	180.530	11,2%	18.193	457.440	12,8%	51.915	4,2%	100.694
Pernoctaciones	659.185	-1,9%	-12.891	1.679.343	1,6%	27.125	-0,2%	-18.127
Personal empleado	4.308	0,3%	13	4.164	2,2%	90	1,5%	71
CAMPINGS TURÍSTICOS								
Viajeros	48.083	-5,6%	-2.849	114.095	8,0%	8.417	1,8%	17.752
Pernoctaciones	246.145	-4,0%	-10.305	705.394	0,1%	899	1,1%	45.413
Personal empleado	801	5,1%	39	747	5,1%	36	2,2%	20
ALOJAMIENTO TURISMO RURAL								
Viajeros	19.918	-23,4%	-6.082	51.595	-4,5%	-2.447	5,5%	19.088
Pernoctaciones	52.630	-28,3%	-20.784	126.101	-12,3%	-17.724	4,1%	50.621
Personal empleado	3.408	5,4%	176	3.188	5,9%	177	11,5%	344
ALOJAMIENTO EXTRAHOTELERO								
Viajeros	248.531	3,9%	9.262	623.130	10,2%	57.885	3,7%	137.534
Pernoctaciones	957.960	-4,4%	-43.980	2.510.838	0,4%	10.300	0,5%	77.907
Personal empleado	8.517	2,8%	228	8.098	3,9%	303	5,1%	434
ALOJAMIENTO REGLADO								
Viajeros	1.716.890	5,0%	81.705	4.219.187	5,8%	231.225	2,2%	489.321
Pernoctaciones	4.719.024	-0,7%	-33.100	11.164.794	1,9%	206.367	0,6%	413.211
Personal empleado	38.915	0,4%	169	34.598	3,4%	1.138	3,2%	1.388

Fuente: Encuestas de Ocupación. INE

	DATOS MENSUALES			DATOS ACUMULADOS			CCAA TURÍSTICAS	
	MARZO 19	% VAR	DIF	ENE-MAR 19	% VAR	DIF	ÚLTIMOS DOCE MESES	
							% VAR	DIF
ESPAÑA								
Viajeros	7.542.541	0,1%	10.253	18.776.160	1,5%	283.998	0,8%	860.925
Pernoctaciones	21.518.252	-1,8%	-400.679	53.571.840	-0,5%	-270.832	-0,7%	-2.421.542
Personal empeado	179.790	0,2%	333	164.715	1,6%	2.610	2,0%	4.130
ANDALUCÍA								
Viajeros	1.468.359	5,2%	72.443	3.596.057	5,1%	173.340	1,9%	351.787
Pernoctaciones	3.761.064	0,3%	10.880	8.653.956	2,3%	196.067	0,6%	335.304
Personal empeado	30.398	-0,2%	-59	26.500	3,3%	835	2,8%	953
BALEARES								
Viajeros	258.425	-4,2%	-11.346	447.374	-7,4%	-35.516	0,7%	66.501
Pernoctaciones	1.142.026	-11,5%	-148.853	1.823.317	-13,3%	-279.445	-0,7%	-426.004
Personal empeado	11.626	1,3%	147	6.935	-4,0%	-290	4,0%	1.263
CANARIAS								
Viajeros	847.457	-3,2%	-28.314	2.341.483	-1,5%	-34.941	-1,5%	-151.106
Pernoctaciones	5.695.776	-3,3%	-196.515	16.338.888	-4,0%	-674.935	-3,6%	-2.554.635
Personal empeado	47.509	0,2%	99	47.970	2,0%	955	2,1%	965
CATALUÑA								
Viajeros	1.364.079	-1,6%	-22.614	3.400.978	2,0%	66.233	1,3%	251.838
Pernoctaciones	3.206.159	-2,4%	-77.597	7.808.809	2,4%	181.747	-0,7%	-429.003
Personal empeado	27.798	0,3%	75	25.466	3,2%	783	1,7%	561
COMUNIDAD VALENCIANA								
Viajeros	714.514	-2,0%	-14.709	1.760.152	3,8%	64.793	2,2%	198.807
Pernoctaciones	2.174.842	-1,7%	-37.101	5.227.171	3,3%	165.746	1,0%	284.417
Personal empeado	14.404	-0,5%	-76	12.884	1,0%	128	1,0%	151
COMUNIDAD DE MADRID								
Viajeros	1.078.506	4,7%	48.403	2.865.794	2,3%	64.480	2,8%	344.515
Pernoctaciones	2.174.569	8,6%	171.524	5.705.998	4,1%	225.140	2,5%	595.253
Personal empeado	14.761	5,7%	792	14.241	2,0%	282	0,6%	86

Fuente: Encuestas de Ocupación. INE



	ANDALUCÍA							
	DATOS MENSUALES			DATOS ACUMULADOS			ÚLTIMOS DOCE MESES	
	MARZO 19	% VAR	DIF	ENE-MAR 19	% VAR	DIF	% VAR	DIF
Viajeros alojados								
Españoles	809.182	3,5%	27.024	2.026.158	3,8%	74.639	2,9%	279.995
Extranjeros	659.177	7,4%	45.419	1.569.900	6,7%	98.702	0,8%	71.794
Total	1.468.359	5,2%	72.443	3.596.057	5,1%	173.340	1,9%	351.787
Pernoctaciones								
Españoles	1.842.708	-0,9%	-17.466	4.175.156	1,1%	45.169	3,0%	705.872
Extranjeros	1.918.355	1,5%	28.345	4.478.799	3,5%	150.897	-1,3%	-370.567
Total	3.761.064	0,3%	10.880	8.653.956	2,3%	196.067	0,6%	335.304
Estancia Media								
Españoles	2,28	-	-0,10	2,06	-	-0,06	-	0,00
Extranjeros	2,91	-	-0,17	2,85	-	-0,09	-	-0,07
Total	2,56	-	-0,13	2,41	-	-0,06	-	-0,04
Cuota s/ total nacional								
Españoles	21,6%	-	0,87	20,4%	-	0,46	-	1,29
Extranjeros	14,8%	-	0,17	13,5%	-	0,46	-	-0,29
Total	17,5%	-	0,37	16,2%	-	0,45	-	0,29
Empleo	30.398	-0,2%	-59	26.500	3,3%	835	2,8%	953

Fuente: Encuestas de Ocupación. INE

	ALMERÍA							
	DATOS MENSUALES			DATOS ACUMULADOS			ÚLTIMOS DOCE MESES	
	MARZO 19	% VAR	DIF	ENE-MAR 19	% VAR	DIF	% VAR	DIF
Viajeros alojados								
Españoles	64.890	-9,4%	-6.736	142.027	-3,0%	-4.415	7,4%	78.174
Extranjeros	15.517	-9,5%	-1.630	37.145	-5,7%	-2.252	-1,5%	-5.417
Total	80.407	-9,4%	-8.366	179.174	-3,6%	-6.664	5,1%	72.761
Pernoctaciones								
Españoles	235.379	-11,8%	-31.438	422.377	-7,1%	-32.446	3,9%	142.931
Extranjeros	65.585	-6,4%	-4.513	160.061	-4,1%	-6.815	-8,0%	-155.053
Total	300.964	-10,7%	-35.952	582.438	-6,3%	-39.263	-0,2%	-12.126
Estancia Media								
Españoles	3,63	-	-0,10	2,97	-	-0,13	-	-0,11
Extranjeros	4,23	-	0,14	4,31	-	0,07	-	-0,36
Total	3,74	-	-0,05	3,25	-	-0,09	-	-0,20
Cuota s/ total Andalucía								
Españoles	12,8%	-	-1,57	10,1%	-	-0,90	-	-0,46
Extranjeros	3,4%	-	-0,29	3,6%	-	-0,28	-	-0,43
Total	8,0%	-	-0,98	6,7%	-	-0,62	-	-0,14
Empleo	2.190	-0,7%	-16	1.793	1,8%	32	-1,6%	-52

Fuente: Encuestas de Ocupación. INE

	CÁDIZ							
	DATOS MENSUALES			DATOS ACUMULADOS			ÚLTIMOS DOCE MESES	
	MARZO 19	% VAR	DIF	ENE-MAR 19	% VAR	DIF	% VAR	DIF
Viajeros alojados								
Españoles	111.451	12,2%	12.115	261.019	6,2%	15.340	3,4%	55.044
Extranjeros	63.260	2,6%	1.582	140.367	2,7%	3.756	0,8%	7.384
Total	174.711	8,5%	13.697	401.387	5,0%	19.097	2,4%	62.431
Pernoctaciones								
Españoles	220.875	0,7%	1.627	480.177	1,2%	5.535	3,4%	141.901
Extranjeros	186.150	0,4%	768	398.285	5,3%	20.067	-1,6%	-57.239
Total	407.025	0,6%	2.395	878.462	3,0%	25.602	1,1%	84.662
Estancia Media								
Españoles	1,98	-	-0,23	1,84	-	-0,09	-	0,00
Extranjeros	2,94	-	-0,06	2,84	-	0,07	-	-0,09
Total	2,33	-	-0,18	2,19	-	-0,04	-	-0,04
Cuota s/ total Andalucía								
Españoles	12,0%	-	0,20	11,5%	-	0,01	-	0,30
Extranjeros	9,7%	-	-0,10	8,9%	-	0,15	-	-0,21
Total	10,8%	-	0,03	10,2%	-	0,07	-	0,28
Empleo	3.806	-11,3%	-483	3.202	-1,2%	-37	2,6%	141

Fuente: Encuestas de Ocupación. INE



	CÓRDOBA							
	DATOS MENSUALES			DATOS ACUMULADOS			ÚLTIMOS DOCE MESES	
	MARZO 19	% VAR	DIF	ENE-MAR 19	% VAR	DIF	% VAR	DIF
Viajeros alojados								
Españoles	67.498	7,6%	4.760	173.476	7,3%	11.794	0,5%	3.744
Extranjeros	38.883	13,2%	4.539	87.801	6,9%	5.689	-4,7%	-23.996
Total	106.381	9,6%	9.298	261.277	7,2%	17.482	-1,7%	-20.254
Pernoctaciones								
Españoles	113.757	-1,2%	-1.417	288.520	1,8%	5.214	-0,1%	-1.282
Extranjeros	62.273	16,9%	9.016	144.289	14,8%	18.577	-2,0%	-15.276
Total	176.030	4,5%	7.599	432.808	5,8%	23.790	-0,8%	-16.556
Estancia Media								
Españoles	1,69	-	-0,15	1,66	-	-0,09	-	-0,01
Extranjeros	1,60	-	0,05	1,64	-	0,11	-	0,04
Total	1,65	-	-0,08	1,66	-	-0,02	-	0,01
Cuota s/ total Andalucía								
Españoles	6,2%	-	-0,02	6,9%	-	0,05	-	-0,05
Extranjeros	3,2%	-	0,43	3,2%	-	0,32	-	-0,07
Total	4,7%	-	0,19	5,0%	-	0,17	-	-0,03
Empleo	1.332	6,1%	77	1.273	3,7%	46	-0,4%	-5

Fuente: Encuestas de Ocupación. INE

	GRANADA							
	DATOS MENSUALES			DATOS ACUMULADOS			ÚLTIMOS DOCE MESES	
	MARZO 19	% VAR	DIF	ENE-MAR 19	% VAR	DIF	% VAR	DIF
Viajeros alojados								
Españoles	154.189	-0,7%	-1.031	432.189	0,0%	-66	4,8%	73.650
Extranjeros	123.548	11,9%	13.106	303.443	12,2%	33.087	5,0%	68.487
Total	277.737	4,5%	12.075	735.632	4,7%	33.022	4,9%	142.140
Pernoctaciones								
Españoles	304.720	-1,2%	-3.645	837.925	1,1%	8.852	4,4%	144.027
Extranjeros	240.267	2,6%	5.979	580.391	6,6%	35.948	3,8%	103.664
Total	544.988	0,4%	2.334	1.418.317	3,3%	44.800	4,1%	247.694
Estancia Media								
Españoles	1,98	-	-0,01	1,94	-	0,02	-	-0,01
Extranjeros	1,94	-	-0,18	1,91	-	-0,10	-	-0,02
Total	1,96	-	-0,08	1,93	-	-0,03	-	-0,02
Cuota s/ total Andalucía								
Españoles	16,5%	-	-0,04	20,1%	-	-0,01	-	0,06
Extranjeros	12,5%	-	0,13	13,0%	-	0,38	-	0,30
Total	14,5%	-	0,02	16,4%	-	0,15	-	0,27
Empleo	3.676	-2,9%	-111	3.455	0,3%	9	5,9%	204

Fuente: Encuestas de Ocupación. INE

	HUELVA							
	DATOS MENSUALES			DATOS ACUMULADOS			ÚLTIMOS DOCE MESES	
	MARZO 19	% VAR	DIF	ENE-MAR 19	% VAR	DIF	% VAR	DIF
Viajeros alojados								
Españoles	48.908	2,0%	966	107.911	7,0%	7.069	-2,0%	-15.874
Extranjeros	10.434	14,2%	1.298	22.764	8,2%	1.723	-14,6%	-39.852
Total	59.342	4,0%	2.265	130.676	7,2%	8.793	-5,3%	-55.727
Pernoctaciones								
Españoles	186.253	-3,7%	-7.204	321.356	-5,0%	-16.812	4,0%	103.410
Extranjeros	46.766	0,0%	-14	99.034	-3,1%	-3.130	-12,9%	-193.517
Total	233.019	-3,0%	-7.218	420.390	-4,5%	-19.942	-2,2%	-90.107
Estancia Media								
Españoles	3,81	-	-0,23	2,98	-	-0,38	-	0,20
Extranjeros	4,48	-	-0,64	4,35	-	-0,51	-	0,11
Total	3,93	-	-0,28	3,22	-	-0,40	-	0,13
Cuota s/ total Andalucía								
Españoles	10,1%	-	-0,29	7,7%	-	-0,49	-	0,08
Extranjeros	2,4%	-	-0,04	2,2%	-	-0,15	-	-0,78
Total	6,2%	-	-0,21	4,9%	-	-0,35	-	-0,18
Empleo	1.967	6,3%	117	1.346	6,4%	81	1,6%	42

Fuente: Encuestas de Ocupación. INE



	DATOS MENSUALES			DATOS ACUMULADOS			JAÉN	
	MARZO 19	% VAR	DIF	ENE-MAR 19	% VAR	DIF	ÚLTIMOS DOCE MESES	
							% VAR	DIF
Viajeros alojados								
Españoles	39.059	1,8%	677	92.855	2,8%	2.544	2,5%	11.385
Extranjeros	4.862	9,5%	420	10.328	-9,9%	-1.129	-12,7%	-10.451
Total	43.922	2,6%	1.098	103.184	1,4%	1.417	0,2%	932
Pernoctaciones								
Españoles	68.037	-4,3%	-3.026	153.651	-1,6%	-2.550	1,7%	14.061
Extranjeros	7.395	-17,4%	-1.553	16.792	-19,5%	-4.060	-11,8%	-15.509
Total	75.432	-5,7%	-4.580	170.442	-3,7%	-6.611	-0,2%	-1.448
Estancia Media								
Españoles	1,74	-	-0,11	1,65	-	-0,07	-	-0,01
Extranjeros	1,52	-	-0,49	1,63	-	-0,19	-	0,02
Total	1,72	-	-0,15	1,65	-	-0,09	-	-0,01
Cuota s/ total Andalucía								
Españoles	3,7%	-	-0,13	3,7%	-	-0,10	-	-0,04
Extranjeros	0,4%	-	-0,09	0,4%	-	-0,11	-	-0,02
Total	2,0%	-	-0,13	2,0%	-	-0,12	-	0,03
Empleo	896	1,7%	15	810	-2,1%	-17	-1,8%	-17

Fuente: Encuestas de Ocupación. INE

	DATOS MENSUALES			DATOS ACUMULADOS			MÁLAGA	
	MARZO 19	% VAR	DIF	ENE-MAR 19	% VAR	DIF	ÚLTIMOS DOCE MESES	
							% VAR	DIF
Viajeros alojados								
Españoles	167.915	-1,3%	-2.160	413.010	3,1%	12.281	-0,4%	-8.805
Extranjeros	244.764	3,6%	8.523	567.419	5,3%	28.585	0,0%	-272
Total	412.679	1,6%	6.362	980.429	4,3%	40.864	-0,2%	-9.079
Pernoctaciones								
Españoles	439.101	1,5%	6.476	971.000	4,0%	36.926	1,6%	80.998
Extranjeros	950.166	-3,7%	-36.635	2.169.885	-1,5%	-32.026	-2,7%	-409.021
Total	1.389.268	-2,1%	-30.158	3.140.884	0,2%	4.899	-1,6%	-328.025
Estancia Media								
Españoles	2,62	-	0,07	2,35	-	0,02	-	0,05
Extranjeros	3,88	-	-0,30	3,82	-	-0,26	-	-0,12
Total	3,37	-	-0,13	3,20	-	-0,13	-	-0,05
Cuota s/ total Andalucía								
Españoles	23,8%	-	0,57	23,3%	-	0,64	-	0,34
Extranjeros	49,5%	-	-2,68	48,4%	-	-2,43	-	-0,14
Total	36,9%	-	-0,91	36,3%	-	-0,78	-	-0,73
Empleo	11.847	-0,1%	-17	10.161	4,6%	444	2,3%	307

Fuente: Encuestas de Ocupación. INE

	DATOS MENSUALES			DATOS ACUMULADOS			SEVILLA	
	MARZO 19	% VAR	DIF	ENE-MAR 19	% VAR	DIF	ÚLTIMOS DOCE MESES	
							% VAR	DIF
Viajeros alojados								
Españoles	155.272	13,5%	18.433	403.668	8,1%	30.088	5,5%	82.673
Extranjeros	157.909	12,5%	17.583	400.632	7,9%	29.243	4,0%	75.917
Total	313.181	13,0%	36.015	804.300	8,0%	59.331	4,7%	158.584
Pernoctaciones								
Españoles	274.586	8,4%	21.162	700.151	6,1%	40.452	2,9%	79.823
Extranjeros	359.753	18,2%	55.298	910.062	15,5%	122.335	9,6%	371.382
Total	634.339	13,7%	76.460	1.610.214	11,2%	162.788	6,9%	451.208
Estancia Media								
Españoles	1,77	-	-0,08	1,73	-	-0,03	-	-0,04
Extranjeros	2,28	-	0,11	2,27	-	0,15	-	0,11
Total	2,03	-	0,01	2,00	-	0,06	-	0,04
Cuota s/ total Andalucía								
Españoles	14,9%	-	1,28	16,8%	-	0,80	-	-0,24
Extranjeros	18,8%	-	2,64	20,3%	-	2,12	-	1,34
Total	16,9%	-	1,99	18,6%	-	1,49	-	0,50
Empleo	4.685	8,3%	359	4.459	6,6%	277	7,8%	332

Fuente: Encuestas de Ocupación. INE



	ANDALUCÍA								
	DATOS MENSUALES			DATOS ACUMULADOS			ÚLTIMOS DOCE MESES		
	MARZO 19	% VAR	DIF	ENE-MAR 19	% VAR	DIF	% VAR	DIF	
ALOJAMIENTO HOTELERO									
Viajeros	1.468.359	5,2%	72.443	3.596.057	5,1%	173.340	1,9%	351.787	
Pernoctaciones	3.761.064	0,3%	10.880	8.653.956	2,3%	196.067	0,6%	335.304	
Personal empleado	30.398	-0,2%	-59	26.500	3,3%	835	2,8%	953	
APARTAMENTOS TURÍSTICOS									
Viajeros	180.530	11,2%	18.193	457.440	12,8%	51.915	4,2%	100.694	
Pernoctaciones	659.185	-1,9%	-12.891	1.679.343	1,6%	27.125	-0,2%	-18.127	
Personal empleado	4.308	0,3%	13	4.164	2,2%	90	1,5%	71	
CAMPINGS TURÍSTICOS									
Viajeros	48.083	-5,6%	-2.849	114.095	8,0%	8.417	1,8%	17.752	
Pernoctaciones	246.145	-4,0%	-10.305	705.394	0,1%	899	1,1%	45.413	
Personal empleado	801	5,1%	39	747	5,1%	36	2,2%	20	
ALOJAMIENTO TURISMO RURAL									
Viajeros	19.918	-23,4%	-6.082	51.595	-4,5%	-2.447	5,5%	19.088	
Pernoctaciones	52.630	-28,3%	-20.784	126.101	-12,3%	-17.724	4,1%	50.621	
Personal empleado	3.408	5,4%	176	3.188	5,9%	177	11,5%	344	
ALOJAMIENTO EXTRAHOTELERO									
Viajeros	248.531	3,9%	9.262	623.130	10,2%	57.885	3,7%	137.534	
Pernoctaciones	957.960	-4,4%	-43.980	2.510.838	0,4%	10.300	0,5%	77.907	
Personal empleado	8.517	2,8%	228	8.098	3,9%	303	5,1%	434	
ALOJAMIENTO REGLADO									
Viajeros	1.716.890	5,0%	81.705	4.219.187	5,8%	231.225	2,2%	489.321	
Pernoctaciones	4.719.024	-0,7%	-33.100	11.164.794	1,9%	206.367	0,6%	413.211	
Personal empleado	38.915	0,4%	169	34.598	3,4%	1.138	3,2%	1.388	

Fuente: Encuestas de Ocupación. INE

	CCAA TURÍSTICAS								
	DATOS MENSUALES			DATOS ACUMULADOS			ÚLTIMOS DOCE MESES		
	MARZO 19	% VAR	DIF	ENE-MAR 19	% VAR	DIF	% VAR	DIF	
ESPAÑA									
Viajeros	1.377.720	-11,7%	-181.772	3.189.847	-5,3%	-178.209	-2,7%	-662.494	
Pernoctaciones	6.579.754	-12,7%	-961.105	17.337.307	-7,2%	-1.342.525	-4,4%	-5.664.042	
Personal empleado	52.483	-1,7%	-893	49.404	0,9%	458	1,4%	803	
ANDALUCÍA									
Viajeros	248.531	3,9%	9.262	623.130	10,2%	57.885	3,7%	137.534	
Pernoctaciones	957.960	-4,4%	-43.980	2.510.838	0,4%	10.300	0,5%	77.907	
Personal empleado	8.517	2,8%	228	8.098	3,9%	303	5,1%	434	
BALEARES									
Viajeros	24.716	-13,9%	-3.974	45.409	-7,3%	-3.591	-1,7%	-31.299	
Pernoctaciones	106.055	-15,7%	-19.794	200.777	-10,2%	-22.716	-2,7%	-299.958	
Personal empleado	2.089	-9,6%	-222	1.211	-15,2%	-216	0,6%	31	
CANARIAS									
Viajeros	328.515	-5,4%	-18.724	899.369	-5,4%	-50.870	-7,0%	-286.292	
Pernoctaciones	2.638.025	-6,3%	-176.768	7.672.543	-6,7%	-549.715	-8,4%	-2.762.782	
Personal empleado	12.336	-0,7%	-90	12.348	-0,3%	-35	0,1%	6	
CATALUÑA									
Viajeros	207.939	-25,5%	-71.289	396.391	-15,4%	-72.235	-4,8%	-240.835	
Pernoctaciones	572.686	-34,2%	-298.162	1.213.030	-20,1%	-304.686	-5,1%	-1.290.144	
Personal empleado	4.648	-10,1%	-521	4.084	-4,5%	-193	-2,0%	-139	
COMUNIDAD VALENCIANA									
Viajeros	153.551	-25,4%	-52.180	355.578	-10,3%	-41.043	-2,6%	-74.822	
Pernoctaciones	1.192.976	-13,9%	-191.953	3.201.824	-5,5%	-185.654	-4,2%	-864.306	
Personal empleado	4.696	-6,5%	-327	4.387	-5,0%	-229	-2,3%	-125	
COMUNIDAD DE MADRID									
Viajeros	80.285	17,2%	11.797	192.621	6,4%	11.560	-1,3%	-12.257	
Pernoctaciones	255.549	16,8%	36.676	632.581	7,2%	42.694	-0,2%	-4.698	
Personal empleado	1.536	20,2%	258	1.447	15,1%	190	3,6%	48	

Fuente: Encuestas de Ocupación. INE

* Por razones de representatividad y/o secreto estadístico, el INE no publica determinados datos mensuales en la tipología de acampamentos, por lo que no se incluyen en los resultados acumulados Baleares (ene13, feb13, mar13, abr13, oct13, nov13, dic13, ene14, feb14, mar14, oct14, nov14, dic14, ene15, feb15, mar15, oct15, nov15, dic15, ene16, feb16, mar16, abr16, nov16, dic16, ene17, feb17, mar17, feb18, mar18, abr18, dic18, ene19, feb19, mar19), Canarias (mar13, abr13, oct13, mar14, oct14, ene15, mar15, oct15, mar16, abr16, mar17, mar18, feb19, mar19), Jaén (ene13, feb13), Sevilla (ene13, feb13, feb14)



	DATOS MENSUALES			DATOS ACUMULADOS			ANDALUCÍA	
	MARZO 19	% VAR	DIF	ENE-MAR 19	% VAR	DIF	ÚLTIMOS DOCE MESES	
							% VAR	DIF
Viajeros alojados								
Españoles	116.956	-5,9%	-7.352	289.142	7,6%	20.434	2,1%	41.700
Extranjeros	131.575	14,4%	16.612	333.988	12,6%	37.447	5,5%	95.831
Total	248.531	3,9%	9.262	623.130	10,2%	57.885	3,7%	137.534
Pernoctaciones								
Españoles	287.248	-19,0%	-67.166	683.644	-3,6%	-25.694	-1,0%	-67.142
Extranjeros	670.711	3,6%	23.185	1.827.193	2,0%	35.993	1,6%	145.046
Total	957.960	-4,4%	-43.980	2.510.838	0,4%	10.300	0,5%	77.907
Estancia Media								
Españoles	2,46	-	-0,40	2,36	-	-0,28	-	-0,10
Extranjeros	5,10	-	-0,53	5,47	-	-0,57	-	-0,19
Total	3,85	-	-0,33	4,03	-	-0,39	-	-0,13
Cuota s/ total nacional								
Españoles	15,6%	-	2,26	16,6%	-	2,24	-	0,49
Extranjeros	14,2%	-	0,90	13,8%	-	0,79	-	0,75
Total	14,6%	-	1,27	14,5%	-	1,10	-	0,68
Empleo	8.517	2,8%	228	8.098	3,9%	303	5,1%	434

Fuente: Encuestas de Ocupación. INE

	DATOS MENSUALES			DATOS ACUMULADOS			ALMERÍA	
	MARZO 19	% VAR	DIF	ENE-MAR 19	% VAR	DIF	ÚLTIMOS DOCE MESES	
							% VAR	DIF
Viajeros alojados								
Españoles	5.023	-51,9%	-5.427	12.017	-25,7%	-4.149	-8,2%	-20.058
Extranjeros	5.209	-21,8%	-1.456	14.177	-4,5%	-663	2,1%	1.653
Total	10.232	-40,2%	-6.883	26.194	-15,5%	-4.812	-5,7%	-18.405
Pernoctaciones								
Españoles	17.780	-52,3%	-19.508	45.745	-26,0%	-16.060	-2,8%	-28.464
Extranjeros	46.883	1,4%	667	151.115	-0,6%	-926	3,5%	19.185
Total	64.663	-22,6%	-18.841	196.860	-7,9%	-16.986	-0,6%	-9.279
Estancia Media								
Españoles	3,54	-	-0,03	3,81	-	-0,02	-	0,24
Extranjeros	9,00	-	2,07	10,66	-	0,41	-	0,10
Total	6,32	-	1,44	7,52	-	0,62	-	0,26
Cuota s/ total Andalucía								
Españoles	6,2%	-	-4,33	6,7%	-	-2,02	-	0,03
Extranjeros	7,0%	-	-0,15	8,3%	-	-0,22	-	-0,09
Total	6,8%	-	-1,58	7,8%	-	-0,71	-	0,00
Empleo	366	-4,9%	-19	336	-4,6%	-16	1,0%	6

Fuente: Encuestas de Ocupación. INE

	DATOS MENSUALES			DATOS ACUMULADOS			CÁDIZ	
	MARZO 19	% VAR	DIF	ENE-MAR 19	% VAR	DIF	ÚLTIMOS DOCE MESES	
							% VAR	DIF
Viajeros alojados								
Españoles	11.243	4,8%	516	21.656	-10,4%	-2.523	-1,3%	-4.583
Extranjeros	8.497	-3,8%	-335	18.557	-7,9%	-1.592	3,7%	4.668
Total	19.740	0,9%	181	40.213	-9,3%	-4.115	0,0%	85
Pernoctaciones								
Españoles	27.823	-12,0%	-3.796	48.785	-16,9%	-9.908	-1,4%	-16.423
Extranjeros	27.949	-27,3%	-10.515	87.903	-13,9%	-14.239	-2,3%	-11.291
Total	55.772	-20,4%	-14.311	136.688	-15,0%	-24.147	-1,6%	-27.714
Estancia Media								
Españoles	2,47	-	-0,47	2,25	-	-0,17	-	0,00
Extranjeros	3,29	-	-1,07	4,74	-	-0,33	-	-0,22
Total	2,83	-	-0,76	3,40	-	-0,23	-	-0,06
Cuota s/ total Andalucía								
Españoles	9,7%	-	0,76	7,1%	-	-1,14	-	-0,02
Extranjeros	4,2%	-	-1,77	4,8%	-	-0,89	-	0,07
Total	5,8%	-	-1,17	5,4%	-	-0,99	-	0,06
Empleo	554	-20,6%	-144	483	-17,8%	-105	3,9%	28

Fuente: Encuestas de Ocupación. INE

* Por razones de representatividad y/o secreto estadístico, el INE no publica determinados datos mensuales en la tipología de acampamentos, por lo que no se incluyen en los resultados acumulados Baleares (ene13, feb13, mar13, abr13, oct13, nov13, dic13, ene14, feb14, mar14, oct14, nov14, dic14, ene15, feb15, mar15, oct15, nov15, dic15, ene16, feb16, mar16, abr16, nov16, dic16, ene17, feb17, mar17, feb18, mar18, abr18, dic18, ene19, feb19, mar19), Canarias (mar13, abr13, oct13, mar14, oct14, ene15, mar15, oct15, mar16, abr16, mar17, mar18, feb19, mar19), Jaén (ene13, feb13), Sevilla (ene13, feb13, feb14)



CÓRDOBA								
	DATOS MENSUALES			DATOS ACUMULADOS			ÚLTIMOS DOCE MESES	
	MARZO 19	% VAR	DIF	ENE-MAR 19	% VAR	DIF	% VAR	DIF
Viajeros alojados								
Españoles	7.204	-7,4%	-572	17.278	5,7%	926	5,0%	4.324
Extranjeros	3.245	-10,3%	-374	6.987	-6,3%	-466	-1,2%	-619
Total	10.449	-8,3%	-946	24.265	1,9%	460	2,7%	3.705
Pernoctaciones								
Españoles	13.382	-25,7%	-4.633	31.431	-10,4%	-3.636	-1,9%	-3.803
Extranjeros	6.651	-13,4%	-1.029	13.056	-13,8%	-2.088	-5,8%	-6.984
Total	20.033	-22,0%	-5.662	44.487	-11,4%	-5.724	-3,3%	-10.787
Estancia Media								
Españoles	1,86	-	-0,46	1,82	-	-0,33	-	-0,16
Extranjeros	2,05	-	-0,07	1,87	-	-0,16	-	-0,11
Total	1,92	-	-0,34	1,83	-	-0,28	-	-0,14
Cuota s/ total Andalucía								
Españoles	4,7%	-	-0,42	4,6%	-	-0,35	-	0,09
Extranjeros	1,0%	-	-0,19	0,7%	-	-0,13	-	-0,14
Total	2,1%	-	-0,47	1,8%	-	-0,24	-	-0,02
Empleo	444	3,7%	16	445	6,7%	28	9,2%	39

Fuente: Encuestas de Ocupación. INE

GRANADA								
	DATOS MENSUALES			DATOS ACUMULADOS			ÚLTIMOS DOCE MESES	
	MARZO 19	% VAR	DIF	ENE-MAR 19	% VAR	DIF	% VAR	DIF
Viajeros alojados								
Españoles	19.828	5,3%	994	59.140	18,7%	9.322	18,1%	35.747
Extranjeros	13.860	26,7%	2.920	39.133	52,2%	13.421	33,1%	43.085
Total	33.688	13,1%	3.914	98.273	30,1%	22.743	24,0%	78.832
Pernoctaciones								
Españoles	45.102	-5,0%	-2.389	127.561	12,1%	13.756	10,9%	62.069
Extranjeros	47.471	16,0%	6.534	145.099	29,6%	33.117	14,2%	63.727
Total	92.573	4,7%	4.145	272.660	20,8%	46.873	12,3%	125.796
Estancia Media								
Españoles	2,27	-	-0,25	2,16	-	-0,13	-	-0,18
Extranjeros	3,43	-	-0,32	3,71	-	-0,65	-	-0,49
Total	2,75	-	-0,22	2,77	-	-0,21	-	-0,29
Cuota s/ total Andalucía								
Españoles	15,7%	-	2,30	18,7%	-	2,62	-	0,67
Extranjeros	7,1%	-	0,76	7,9%	-	1,69	-	0,05
Total	9,7%	-	0,84	10,9%	-	1,83	-	0,38
Empleo	790	8,1%	59	773	15,0%	101	7,4%	50

Fuente: Encuestas de Ocupación. INE

HUELVA								
	DATOS MENSUALES			DATOS ACUMULADOS			ÚLTIMOS DOCE MESES	
	MARZO 19	% VAR	DIF	ENE-MAR 19	% VAR	DIF	% VAR	DIF
Viajeros alojados								
Españoles	11.290	-3,5%	-410	27.748	13,2%	3.237	16,5%	38.046
Extranjeros	3.327	33,2%	830	8.274	23,5%	1.572	7,6%	3.052
Total	14.617	3,0%	420	36.022	15,4%	4.809	15,2%	41.098
Pernoctaciones								
Españoles	30.582	-1,9%	-585	72.680	15,0%	9.482	6,7%	62.881
Extranjeros	11.932	13,9%	1.453	28.744	9,2%	2.411	6,9%	9.945
Total	42.514	2,1%	868	101.424	13,3%	11.893	6,7%	72.826
Estancia Media								
Españoles	2,71	-	0,04	2,62	-	0,04	-	-0,35
Extranjeros	3,59	-	-0,61	3,47	-	-0,46	-	-0,02
Total	2,91	-	-0,02	2,82	-	-0,05	-	-0,30
Cuota s/ total Andalucía								
Españoles	10,6%	-	1,85	10,6%	-	1,72	-	0,79
Extranjeros	1,8%	-	0,16	1,6%	-	0,10	-	0,24
Total	4,4%	-	0,28	4,0%	-	0,46	-	0,56
Empleo	415	-5,0%	-22	421	3,6%	15	6,0%	29

Fuente: Encuestas de Ocupación. INE

* Por razones de representatividad y/o secreto estadístico, el INE no publica determinados datos mensuales en la tipología de acampamentos, por lo que no se incluyen en los resultados acumulados
Baleares (ene13, feb13, mar13, abr13, oct13, nov13, dic13, ene14, feb14, mar14, oct14, nov14, dic14, ene15, feb15, mar15, oct15, nov15, dic15, ene16, feb16, mar16, abr16, nov16, dic16, ene17, feb17, mar17, feb18, mar18, abr18, dic18, ene19, feb19, mar19), Canarias (mar13, abr13, oct13, mar14, oct14, ene15, mar15, oct15, mar16, abr16, mar17, mar18, feb19, mar19), Jaén (ene13, feb13), Sevilla (ene13, feb13, feb14 Sistema de Análisis y Estadística del Turismo de Andalucía (SAETA)



	DATOS MENSUALES			DATOS ACUMULADOS			JAÉN	
	MARZO 19	% VAR	DIF	ENE-MAR 19	% VAR	DIF	ÚLTIMOS DOCE MESES	
							% VAR	DIF
Viajeros alojados								
Españoles	6.450	-30,7%	-2.853	16.558	-4,1%	-706	4,7%	6.173
Extranjeros	746	-25,7%	-258	2.144	7,0%	140	-2,9%	-297
Total	7.196	-30,2%	-3.111	18.702	-2,9%	-566	4,1%	5.876
Pernoctaciones								
Españoles	13.931	-40,1%	-9.329	32.739	-16,1%	-6.262	0,7%	2.477
Extranjeros	1.930	-26,0%	-677	5.680	9,6%	497	-16,8%	-4.879
Total	15.861	-38,7%	-10.006	38.419	-13,0%	-5.765	-3,8%	-14.901
Estancia Media								
Españoles	2,16	-	-0,34	1,98	-	-0,28	-	-0,10
Extranjeros	2,59	-	-0,01	2,65	-	0,06	-	-0,40
Total	2,20	-	-0,31	2,05	-	-0,24	-	-0,21
Cuota s/ total Andalucía								
Españoles	4,8%	-	-1,71	4,8%	-	-0,71	-	0,09
Extranjeros	0,3%	-	-0,11	0,3%	-	0,02	-	-0,04
Total	1,7%	-	-0,93	1,5%	-	-0,24	-	0,04
Empleo	426	6,8%	27	426	11,1%	43	4,1%	18

Fuente: Encuestas de Ocupación. INE

	DATOS MENSUALES			DATOS ACUMULADOS			MÁLAGA	
	MARZO 19	% VAR	DIF	ENE-MAR 19	% VAR	DIF	ÚLTIMOS DOCE MESES	
							% VAR	DIF
Viajeros alojados								
Españoles	34.337	-5,0%	-1.824	82.785	16,0%	11.443	-6,7%	-36.454
Extranjeros	73.202	10,0%	6.648	180.622	4,9%	8.479	-0,7%	-7.012
Total	107.539	4,7%	4.824	263.407	8,2%	19.922	-2,7%	-43.466
Pernoctaciones								
Españoles	92.089	-20,8%	-24.147	211.917	-4,3%	-9.469	-8,7%	-167.381
Extranjeros	469.409	2,9%	13.379	1.233.386	-0,5%	-6.431	-0,6%	-43.260
Total	561.498	-1,9%	-10.768	1.445.303	-1,1%	-15.900	-2,4%	-210.641
Estancia Media								
Españoles	2,68	-	-0,53	2,56	-	-0,54	-	-0,07
Extranjeros	6,41	-	-0,44	6,83	-	-0,37	-	0,00
Total	5,22	-	-0,35	5,49	-	-0,51	-	0,01
Cuota s/ total Andalucía								
Españoles	32,1%	-	-0,74	31,0%	-	-0,21	-	-1,73
Extranjeros	70,0%	-	-0,44	67,5%	-	-1,72	-	-1,02
Total	58,6%	-	1,50	57,6%	-	-0,87	-	-1,50
Empleo	4.771	4,3%	198	4.475	3,6%	154	3,9%	179

Fuente: Encuestas de Ocupación. INE

	DATOS MENSUALES			DATOS ACUMULADOS			SEVILLA	
	MARZO 19	% VAR	DIF	ENE-MAR 19	% VAR	DIF	ÚLTIMOS DOCE MESES	
							% VAR	DIF
Viajeros alojados								
Españoles	21.580	11,5%	2.223	51.958	5,9%	2.881	8,4%	18.509
Extranjeros	23.489	58,2%	8.640	64.091	34,8%	16.557	21,0%	51.298
Total	45.069	31,8%	10.863	116.049	20,1%	19.438	15,0%	69.807
Pernoctaciones								
Españoles	46.559	-5,6%	-2.782	112.790	-3,1%	-3.600	4,2%	21.491
Extranjeros	58.488	29,7%	13.377	162.212	17,1%	23.662	19,4%	118.614
Total	105.047	11,2%	10.595	275.002	7,9%	20.062	12,4%	140.105
Estancia Media								
Españoles	2,16	-	-0,39	2,17	-	-0,20	-	-0,09
Extranjeros	2,49	-	-0,55	2,53	-	-0,38	-	-0,03
Total	2,33	-	-0,43	2,37	-	-0,27	-	-0,05
Cuota s/ total Andalucía								
Españoles	16,2%	-	2,29	16,5%	-	0,09	-	0,09
Extranjeros	8,7%	-	1,75	8,9%	-	1,14	-	0,94
Total	11,0%	-	1,54	11,0%	-	0,76	-	0,49
Empleo	753	18,0%	115	740	17,9%	112	14,3%	94

Fuente: Encuestas de Ocupación. INE

* Por razones de representatividad y/o secreto estadístico, el INE no publica determinados datos mensuales en la tipología de acampamentos, por lo que no se incluyen en los resultados acumulados Baleares (ene13, feb13, mar13, abr13, oct13, nov13, dic13, ene14, feb14, mar14, oct14, nov14, dic14, ene15, feb15, mar15, oct15, nov15, dic15, ene16, feb16, mar16, abr16, nov16, dic16, ene17, feb17, mar17, feb18, mar18, abr18, dic18, ene19, feb19, mar19), Canarias (mar13, abr13, oct13, mar14, oct14, ene15, mar15, oct15, mar16, abr16, mar17, mar18, feb19, mar19), Jaén (ene13, feb13), Sevilla (ene13, feb13, feb14)