

Andalucía

# INFORME MENSUAL DE COYUNTURA ALOJAMIENTO REGLADO ANDALUCÍA

COYUNTURA TURÍSTICA

**JULIO 18**



# ÍNDICE DE CONTENIDOS

- 1 | COYUNTURA TURÍSTICA: ALOJAMIENTO REGLADO**
- 2 | COYUNTURA TURÍSTICA: ALOJAMIENTO HOTELERO**
- 3 | COYUNTURA TURÍSTICA: ALOJAMIENTO EXTRAHOTELERO**

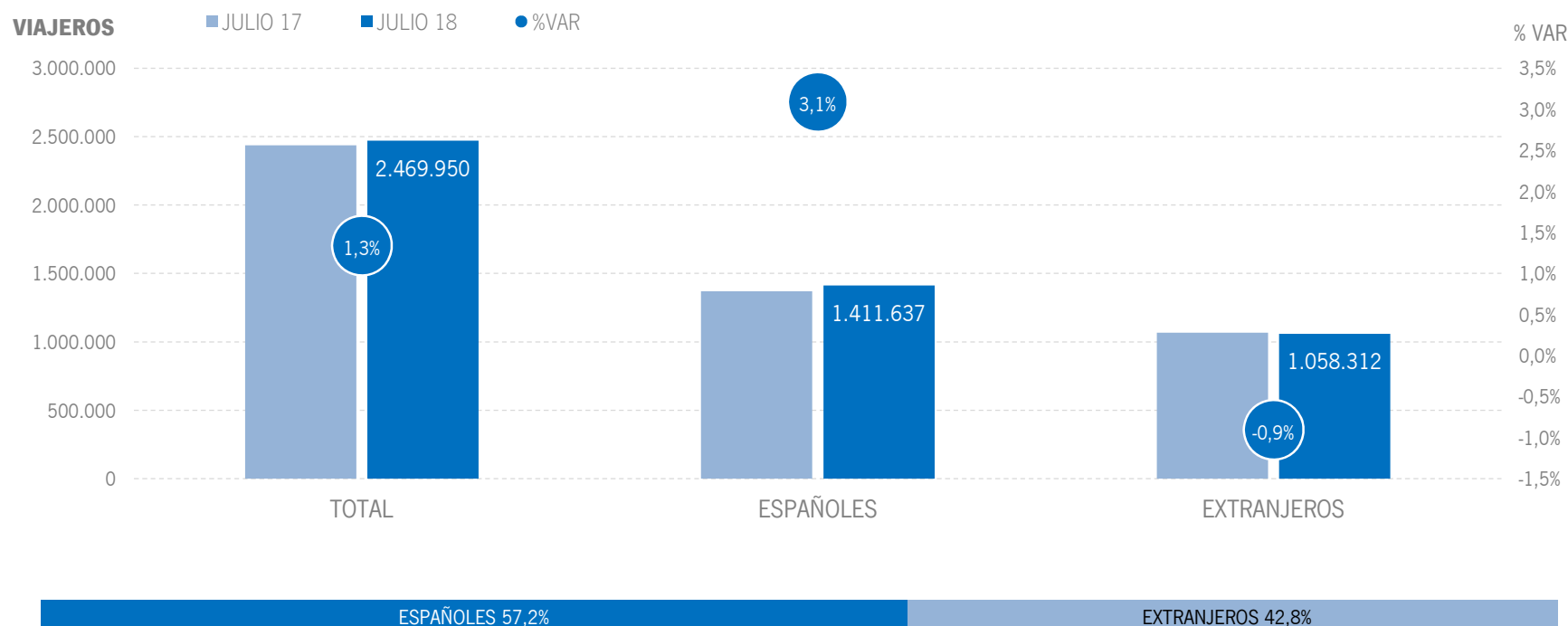
# 1 | ALOJAMIENTO REGLADO

\* Por razones de representatividad y/o secreto estadístico, el INE no publica determinados datos mensuales en la tipología de acampamentos, por lo que no se incluyen en los resultados acumulados:

Baleares (ene13, feb13, mar13, abr13, oct13, nov13, dic13, ene14, feb14, mar14, oct14, nov14, dic14, ene15, feb15, mar15, oct15, nov15, dic15, ene16, feb16, mar16, abr16, nov16, dic16, ene17, feb17, mar17, abr17, dic17, ene18, feb18, mar18, abr18), Canarias (mar13, abr13, oct13, mar14, oct14, ene15, mar15, oct15, mar16, abr16, mar17, mar18), Jaén (ene13, feb13), Sevilla (ene13, feb13, feb14, feb18)

## ALOJAMIENTO REGLADO | VIAJEROS

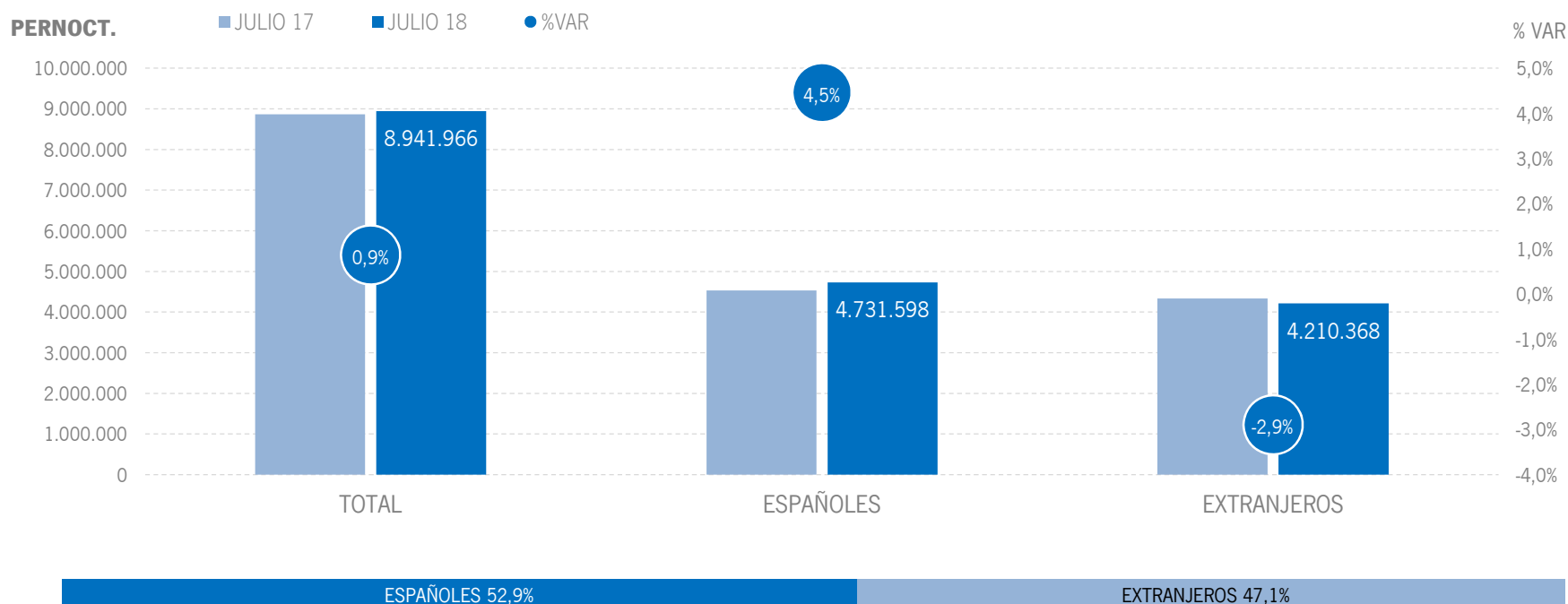
Los alojamientos reglados andaluces han registrado 2,5 millones de viajeros en julio de 2018, lo que supone un incremento del +1,3% respecto al mismo mes del año anterior. Se computa un crecimiento de los viajeros nacionales (+3,1%), acompañado de un leve descenso de los internacionales (-0,9%).



Fuente: Encuestas de Ocupación. INE

## ALOJAMIENTO REGLADO | PERNOCTACIONES

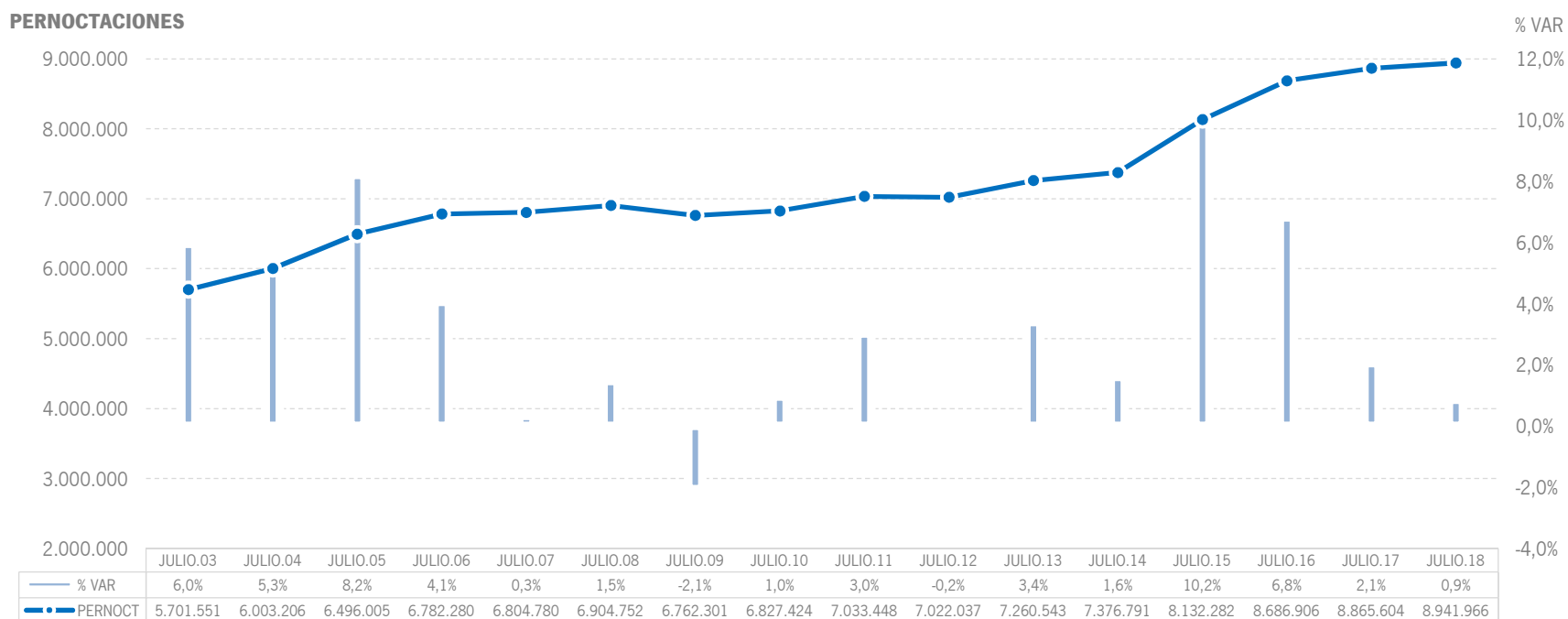
Estos viajeros han realizado un total de 8,9 millones de pernoctaciones, un +0,9% más que en julio de 2017. Este crecimiento es resultado del comportamiento positivo que muestran las pernoctaciones nacionales, que crecen un +4,5%, y compensan el descenso observado en las internacionales (-2,9%).



Fuente: Encuestas de Ocupación. INE

## ALOJAMIENTO REGLADO | EVOLUCIÓN PERNOCTACIONES

En términos absolutos, esta cifra de pernoctaciones supone el mejor mes de julio de toda la serie, y el sexto año consecutivo con crecimiento en este mes.



Fuente: Encuestas de Ocupación. INE

## ALOJAMIENTO REGLADO | POSICIÓN ANDALUCÍA (PERNOCTACIONES)

Andalucía ocupa la cuarta posición en el ranking de movimiento reglado de España, captando el 14,4% de las pernoctaciones realizadas en los establecimientos reglados españoles, siendo, junto a Madrid, la única de las CC.AA. turística que presenta tasa de variación positiva en este mes. En lo que se refiere a pernoctaciones nacionales, Andalucía se sitúa en primera posición del ranking, por delante de C. Valenciana y Cataluña, registrando el mayor crecimiento del mes.

PERNOCTACIONES TOTAL		JULIO 18	% VAR	CUOTA
1	Cataluña	13.253.028	-5,7%	21,3%
2	Baleares	12.913.668	-0,1%	20,8%
3	Canarias	9.214.822	-6,1%	14,8%
<b>4</b>	<b>Andalucía</b>	<b>8.941.966</b>	<b>0,9%</b>	<b>14,4%</b>
5	C. Valenciana	6.513.126	-4,2%	10,5%
6	Madrid	2.477.296	3,2%	4,0%
<b>Total</b>	<b>España</b>	<b>62.174.281</b>	<b>-2,8%</b>	<b>100,0%</b>

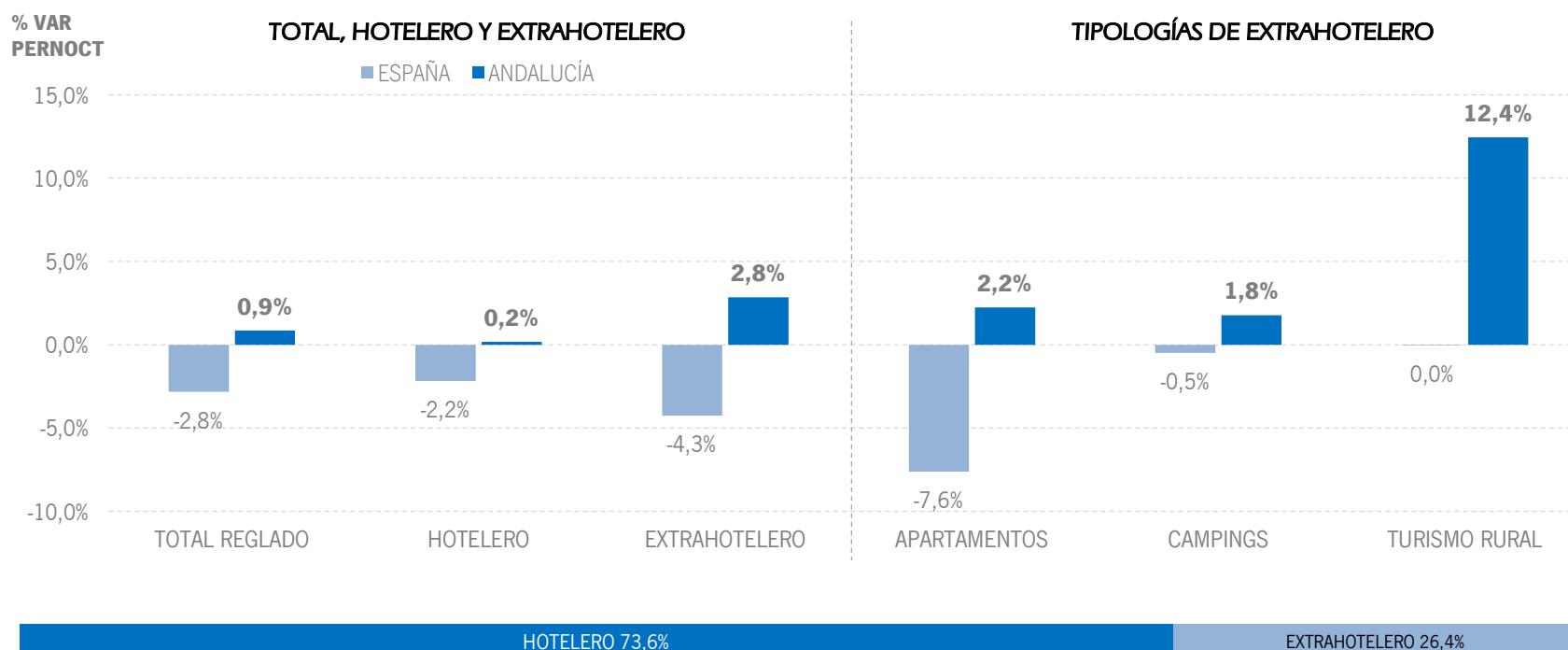
PERNOCTACIONES ESPAÑOLES		JULIO 18	% VAR	CUOTA
<b>1</b>	<b>Andalucía</b>	<b>4.731.598</b>	<b>4,5%</b>	<b>20,7%</b>
2	C. Valenciana	3.850.854	-2,7%	16,9%
3	Cataluña	3.807.968	-7,0%	16,7%
4	Canarias	1.521.728	1,0%	6,7%
5	Madrid	1.091.175	2,3%	4,8%
6	Baleares	1.010.380	-3,0%	4,4%
<b>Total</b>	<b>España</b>	<b>22.841.391</b>	<b>-1,9%</b>	<b>100,0%</b>

PERNOCTACIONES EXTRANJEROS		JULIO 18	% VAR	CUOTA
1	Baleares	11.903.288	0,2%	30,3%
2	Cataluña	9.445.062	-5,1%	24,0%
3	Canarias	7.693.095	-7,4%	19,6%
<b>4</b>	<b>Andalucía</b>	<b>4.210.368</b>	<b>-2,9%</b>	<b>10,7%</b>
5	C. Valenciana	2.662.272	-6,1%	6,8%
6	Madrid	1.386.123	4,0%	3,5%
<b>Total</b>	<b>España</b>	<b>39.332.892</b>	<b>-3,3%</b>	<b>100,0%</b>

Fuente: Encuestas de Ocupación. INE

## ALOJAMIENTO REGLADO | PERNOCTACIONES TIPOLOGÍA

En julio de 2018, Andalucía presenta mejores resultados que la media nacional en todas las tipologías de alojamiento.



Fuente: Encuestas de Ocupación. INE

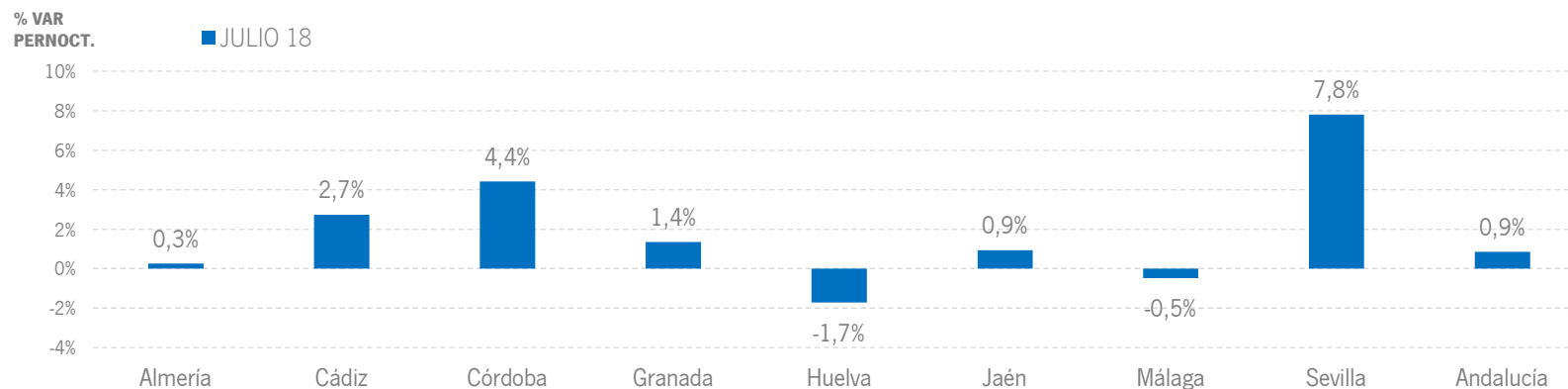


## ALOJAMIENTO REGLADO | RESULTADOS PROVINCIALES

En julio de 2018 cinco provincias andaluzas presentan tasas de variación positivas tanto en viajeros como en pernoctaciones, destacando Sevilla, que muestra una tasa de variación positiva superior al +7% en ambas variables.

JULIO 18	VIAJEROS	% VAR	CUOTA	PERNOCT.	% VAR	CUOTA
Almería	274.181	0,8%	11,1%	1.263.323	0,3%	14,1%
Cádiz	415.020	-1,3%	16,8%	1.527.970	2,7%	17,1%
Córdoba	105.407	2,4%	4,3%	185.901	4,4%	2,1%
Granada	287.610	3,1%	11,6%	705.349	1,4%	7,9%
Huelva	199.989	1,6%	8,1%	905.988	-1,7%	10,1%
Jaén	64.455	0,9%	2,6%	149.663	0,9%	1,7%
Málaga	800.921	-0,1%	32,4%	3.559.592	-0,5%	39,8%
Sevilla	322.369	7,2%	13,1%	644.176	7,8%	7,2%
<b>Andalucía</b>	<b>2.469.950</b>	<b>1,3%</b>	<b>100,0%</b>	<b>8.941.966</b>	<b>0,9%</b>	<b>100,0%</b>

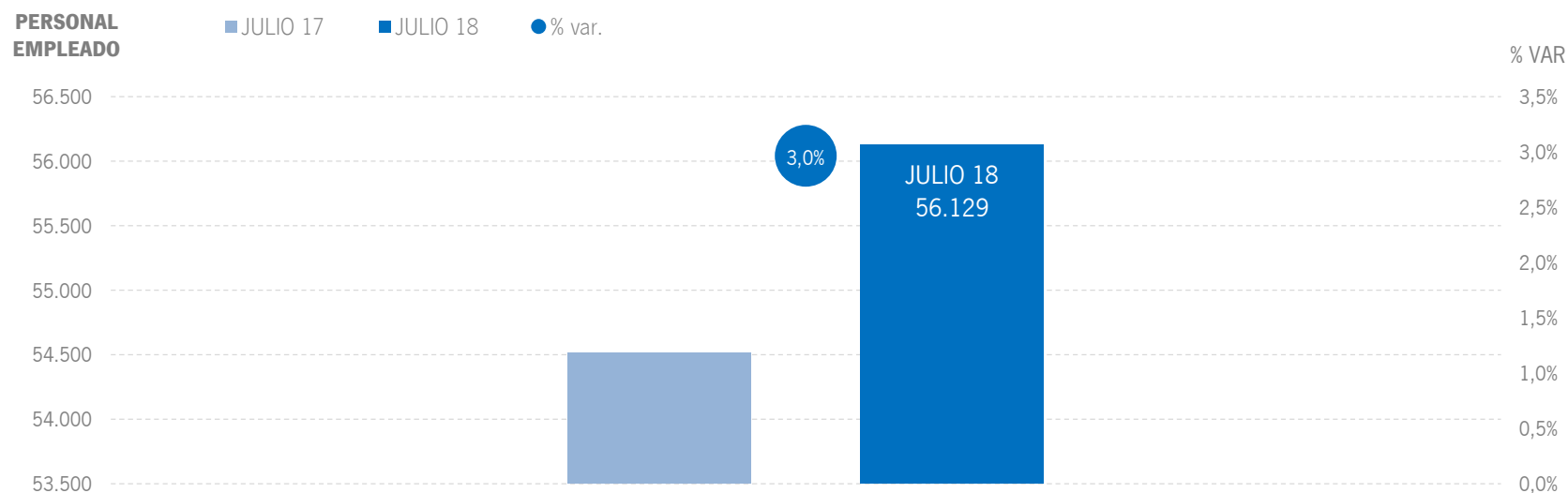
Fuente: Encuestas de Ocupación. INE



Fuente: Encuestas de Ocupación. INE

## ALOJAMIENTO REGLADO | EMPLEO

56,1 mil empleos en los establecimientos reglados andaluces, incremento del +3,0% respecto a julio del año anterior.

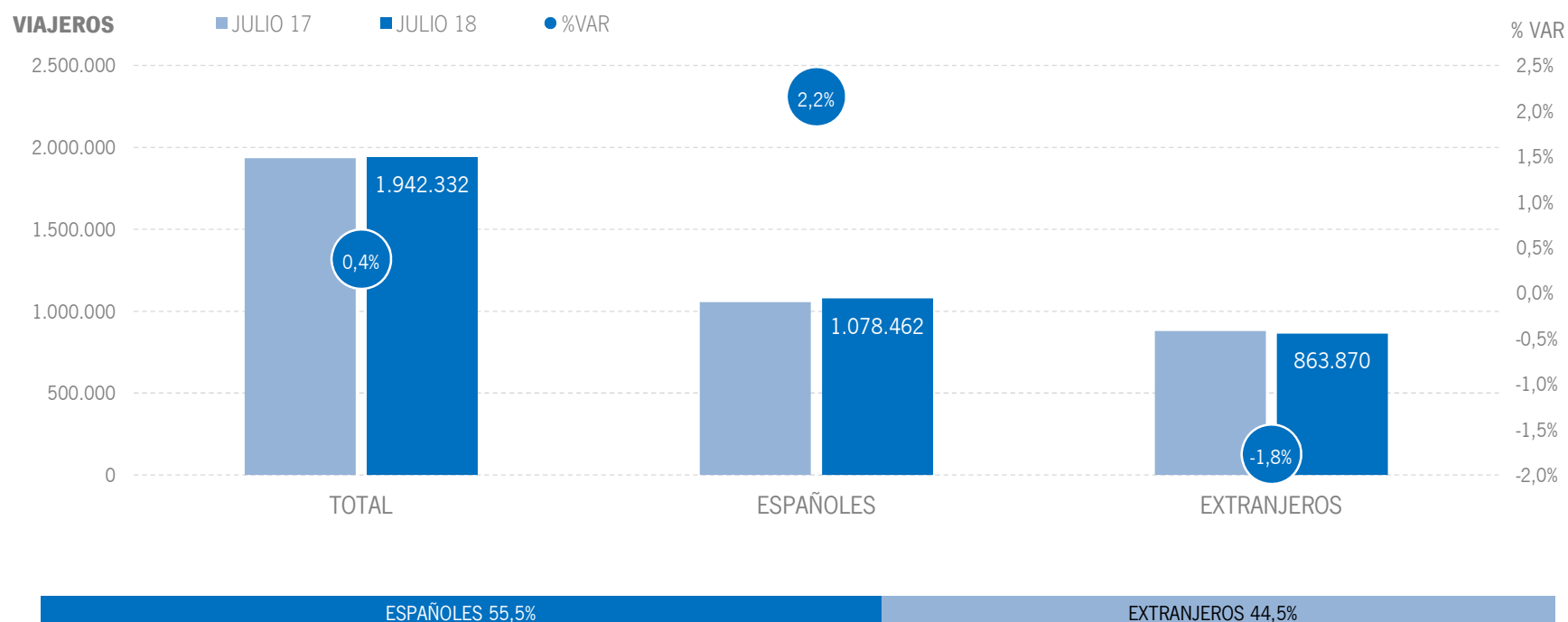


Fuente: Encuestas de Ocupación. INE

## **2 | ALOJAMIENTO HOTELERO**

## ALOJAMIENTO HOTELERO | VIAJEROS

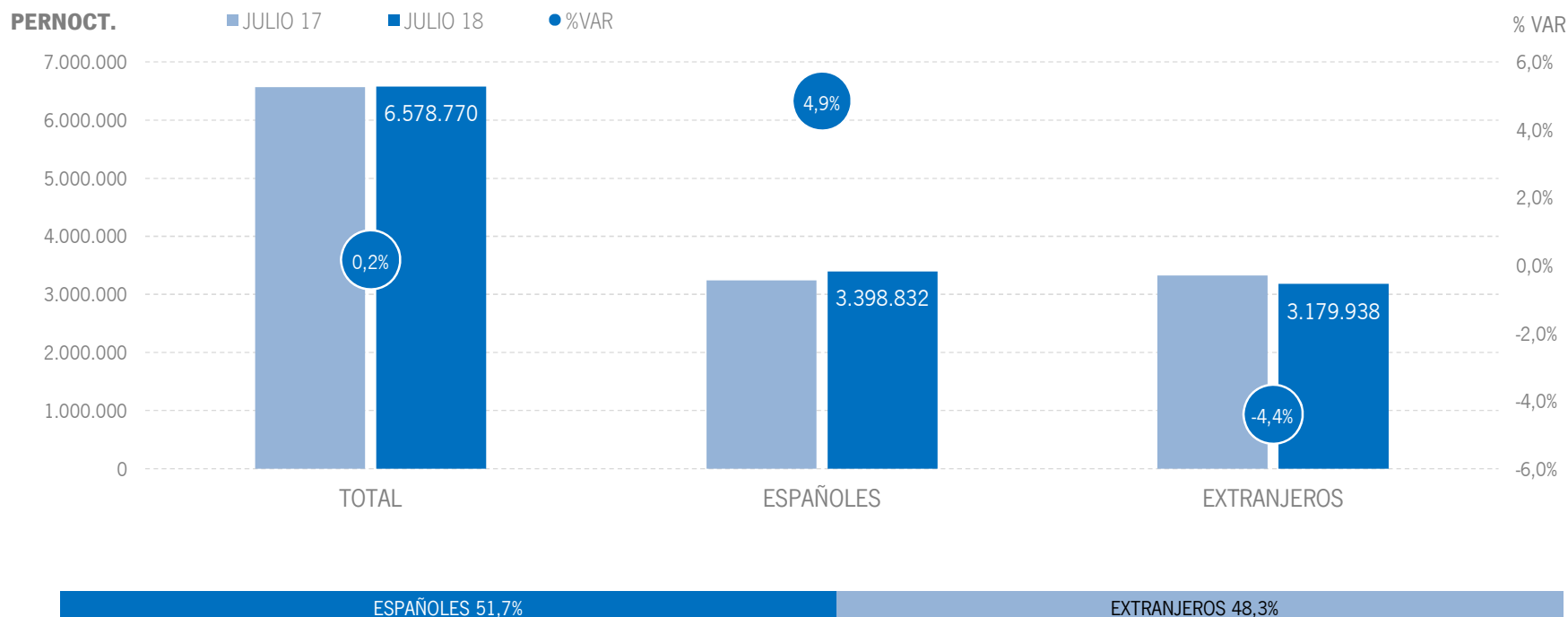
Los alojamientos hoteleros andaluces han recibido 1,9 millones de viajeros en julio de 2018, lo que supone un incremento del +0,4% respecto al mismo mes del año anterior. En este mes los viajeros nacionales crecen a una tasa del +2,2% mientras que el mercado internacional registra una caída del -1,8%.



Fuente: Encuestas de Ocupación. INE

## ALOJAMIENTO HOTELERO | PERNOCTACIONES

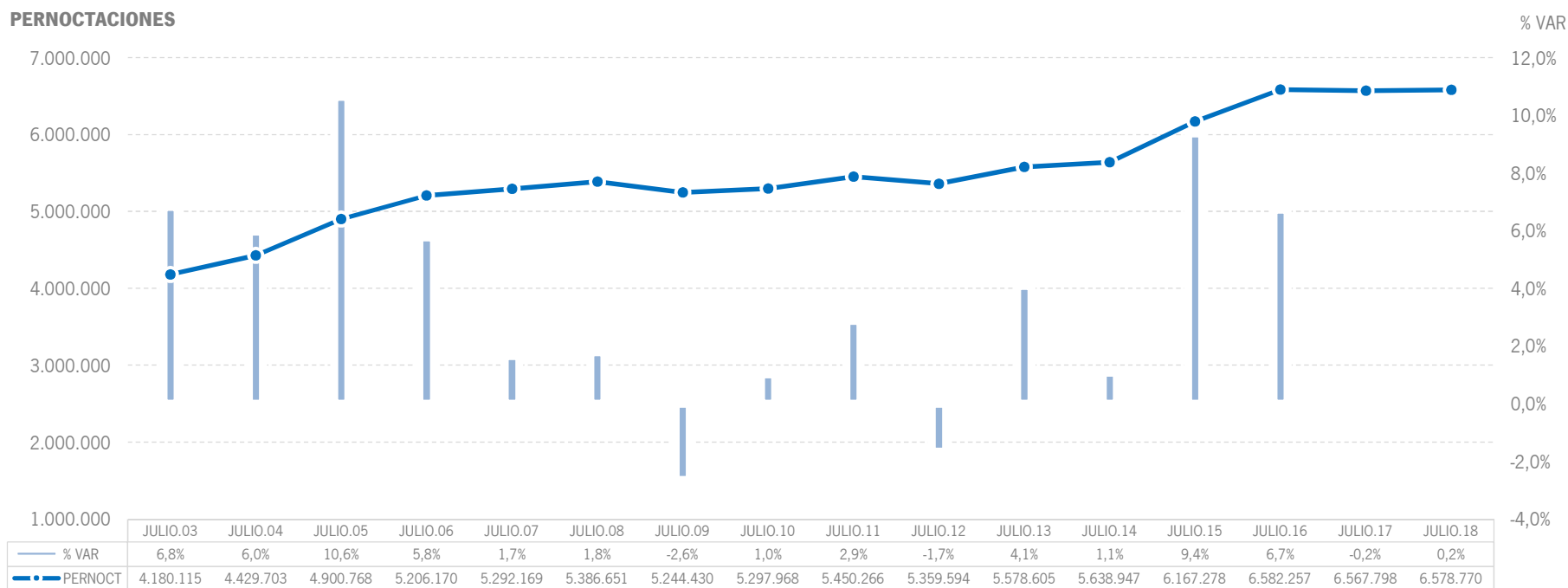
Estos viajeros han realizado un total de 6,6 millones de pernoctaciones, un ligero incremento del +0,2% respecto al mes de julio de 2017. Este resultado es producto de las cifras positivas registradas por el mercado nacional, que ha experimentado una tasa de variación del +4,9%, compensando el descenso del mercado internacional (-4,4%).



Fuente: Encuestas de Ocupación. INE

## ALOJAMIENTO HOTELERO | EVOLUCIÓN PERNOCTACIONES

En términos absolutos, estos 6,6 millones de pernoctaciones suponen el segundo mejor mes de julio de la serie, únicamente superado por julio de 2016.



Fuente: Encuestas de Ocupación. INE

## ALOJAMIENTO HOTELERO | POSICIÓN ANDALUCÍA (PERNOCTACIONES)

Andalucía ocupa la tercera posición en el ranking de movimiento hotelero de España con una cuota del 15,4%, mostrando un resultado superior a la media nacional en este mes, siendo, junto a Madrid y Baleares, las únicas entre las principales CC.AA. turísticas que presentan tasa de variación positiva. Asimismo, lidera el crecimiento del mercado nacional, consolidando su primer puesto en el ranking de pernoctaciones de este mercado.

PERNOCTACIONES TOTAL		JULIO 18	% VAR	CUOTA
1	Baleares	10.735.732	0,5%	25,1%
2	Cataluña	7.924.106	-6,5%	18,6%
<b>3</b>	<b>Andalucía</b>	<b>6.578.770</b>	<b>0,2%</b>	<b>15,4%</b>
4	Canarias	6.404.463	-4,5%	15,0%
5	C. Valenciana	3.554.767	-2,0%	8,3%
6	Madrid	2.128.734	2,7%	5,0%
<b>Total</b>	<b>España</b>	<b>42.698.817</b>	<b>-2,2%</b>	<b>100,0%</b>

PERNOCTACIONES ESPAÑOLES		JULIO 18	% VAR	CUOTA
<b>1</b>	<b>Andalucía</b>	<b>3.398.832</b>	<b>4,9%</b>	<b>24,0%</b>
2	C. Valenciana	2.085.608	-0,6%	14,7%
3	Cataluña	2.012.791	-7,2%	14,2%
4	Canarias	1.026.815	1,0%	7,2%
5	Madrid	860.482	1,7%	6,1%
6	Baleares	751.576	-6,7%	5,3%
<b>Total</b>	<b>España</b>	<b>14.181.528</b>	<b>-1,1%</b>	<b>100,0%</b>

PERNOCTACIONES EXTRANJEROS		JULIO 18	% VAR	CUOTA
1	Baleares	9.984.157	1,1%	35,0%
2	Cataluña	5.911.315	-6,2%	20,7%
3	Canarias	5.377.648	-5,4%	18,9%
<b>4</b>	<b>Andalucía</b>	<b>3.179.938</b>	<b>-4,4%</b>	<b>11,2%</b>
5	C. Valenciana	1.469.159	-3,9%	5,2%
6	Madrid	1.268.252	3,4%	4,4%
<b>Total</b>	<b>España</b>	<b>28.517.289</b>	<b>-2,7%</b>	<b>100,0%</b>

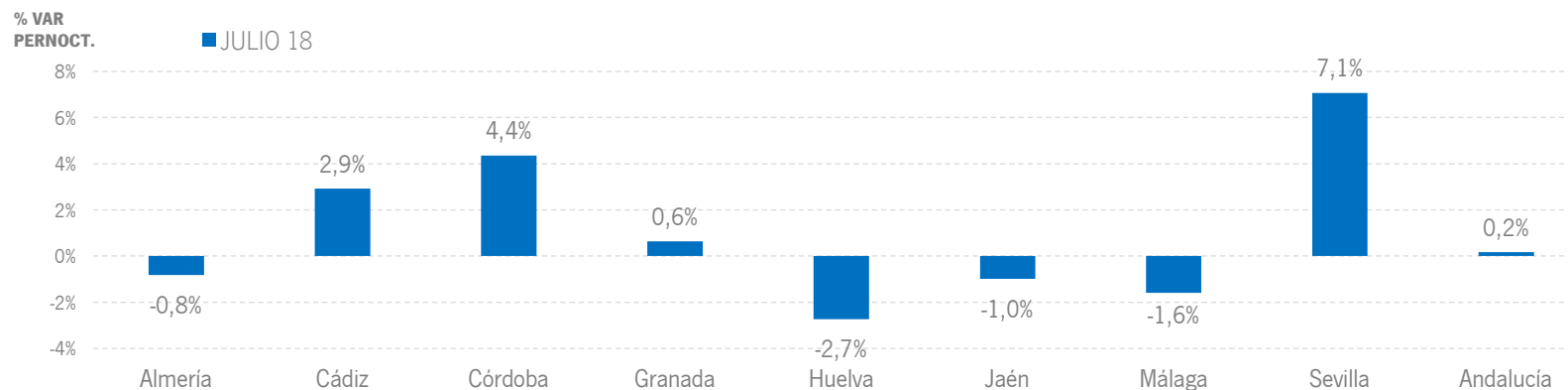
Fuente: Encuestas de Ocupación. INE

## ALOJAMIENTO HOTELERO | RESULTADOS PROVINCIALES

En julio de 2018, son tres las provincias andaluzas que presentan resultados positivos tanto en viajeros como en pernoctaciones, destacando Sevilla, con incrementos del +7,1% en ambas variables.

JULIO 18	VIAJEROS	% VAR	CUOTA	PERNOCT.	% VAR	CUOTA
Almería	218.507	1,3%	11,2%	967.073	-0,8%	14,7%
Cádiz	315.989	-3,0%	16,3%	1.156.398	2,9%	17,6%
Córdoba	91.790	1,9%	4,7%	148.607	4,4%	2,3%
Granada	245.573	1,7%	12,6%	573.798	0,6%	8,7%
Huelva	144.651	-6,3%	7,4%	669.597	-2,7%	10,2%
Jaén	45.058	-2,5%	2,3%	88.512	-1,0%	1,3%
Málaga	601.025	0,1%	30,9%	2.436.820	-1,6%	37,0%
Sevilla	279.739	7,1%	14,4%	537.965	7,1%	8,2%
<b>Andalucía</b>	<b>1.942.332</b>	<b>0,4%</b>	<b>100,0%</b>	<b>6.578.770</b>	<b>0,2%</b>	<b>100,0%</b>

Fuente: Encuestas de Ocupación. INE

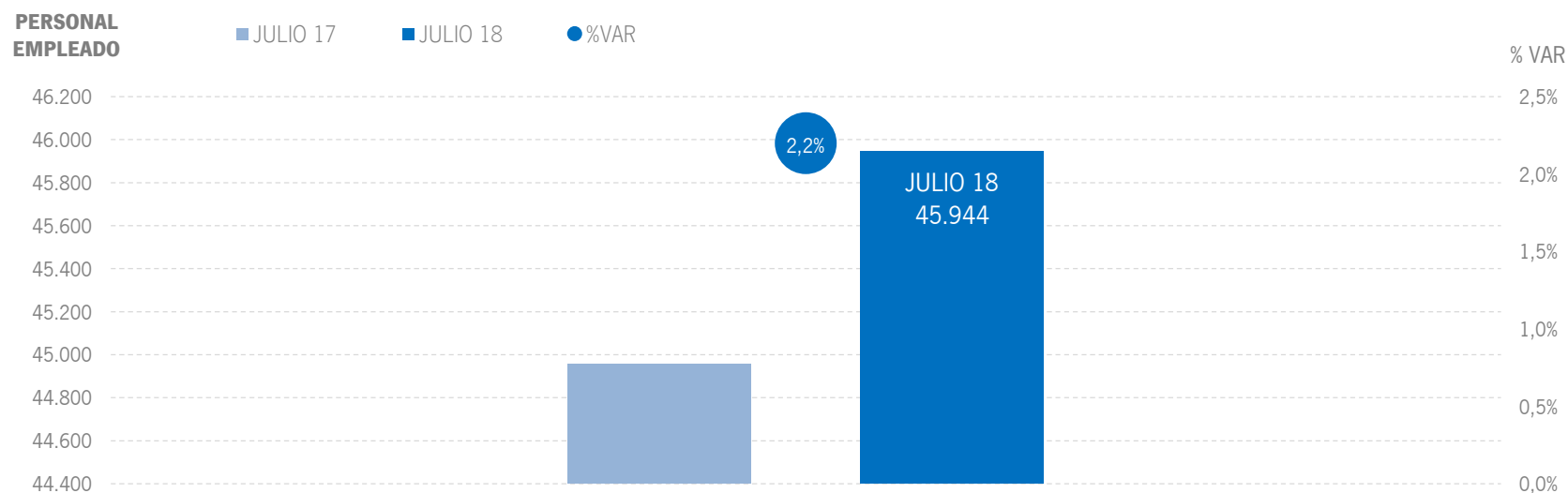


Fuente: Encuestas de Ocupación. INE



## ALOJAMIENTO HOTELERO | EMPLEO

Se alcanzan los 45,9 mil empleos en los establecimientos hoteleros andaluces, lo que supone un incremento relativo del +2,2% respecto a julio del año anterior.



Fuente: Encuestas de Ocupación. INE

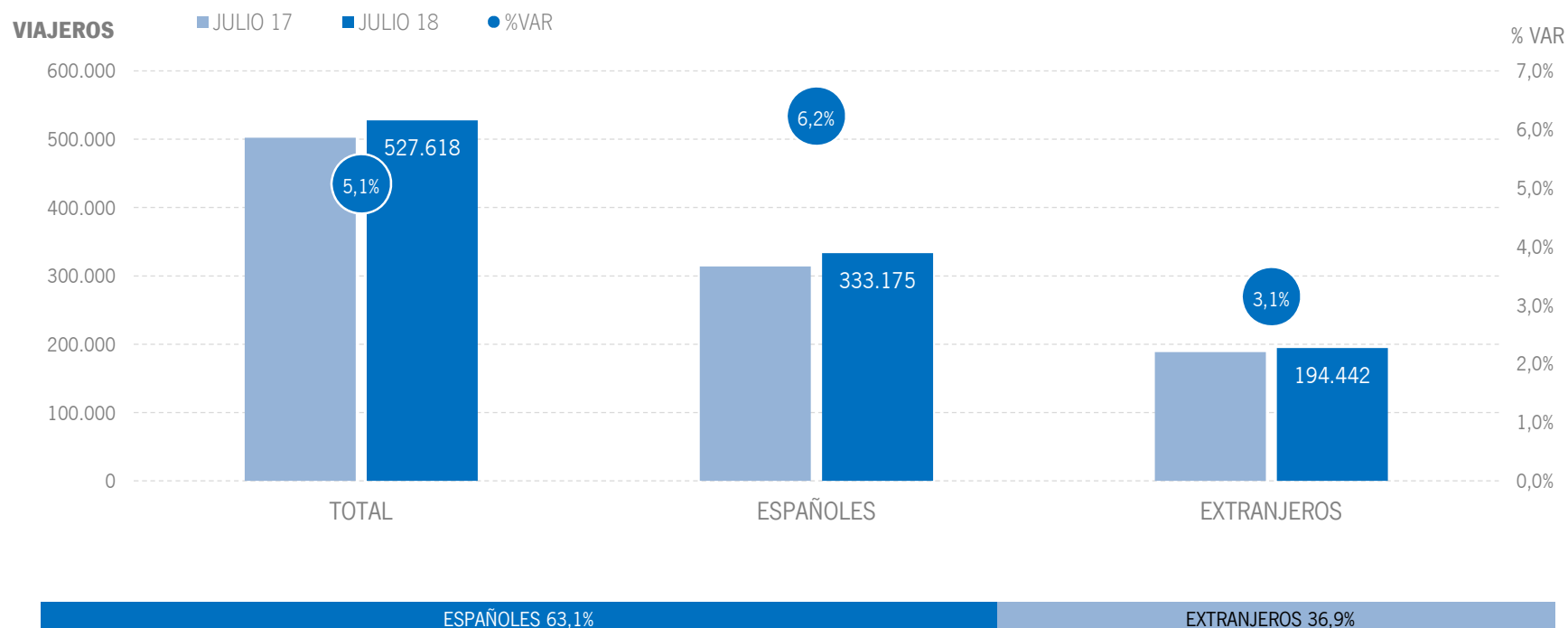
## 3 | ALOJAMIENTO EXTRAHOTELERO

\* Por razones de representatividad y/o secreto estadístico, el INE no publica determinados datos mensuales en la tipología de acampamentos, por lo que no se incluyen en los resultados acumulados:

Baleares (ene13, feb13, mar13, abr13, oct13, nov13, dic13, ene14, feb14, mar14, oct14, nov14, dic14, ene15, feb15, mar15, oct15, nov15, dic15, ene16, feb16, mar16, abr16, nov16, dic16, ene17, feb17, mar17, abr17, dic17, ene18, feb18, mar18, abr18), Canarias (mar13, abr13, oct13, mar14, oct14, ene15, mar15, oct15, mar16, abr16, mar17, mar18), Jaén (ene13, feb13), Sevilla (ene13, feb13, feb14, feb18)

## ALOJAMIENTO EXTRAHOTELERO | VIAJEROS

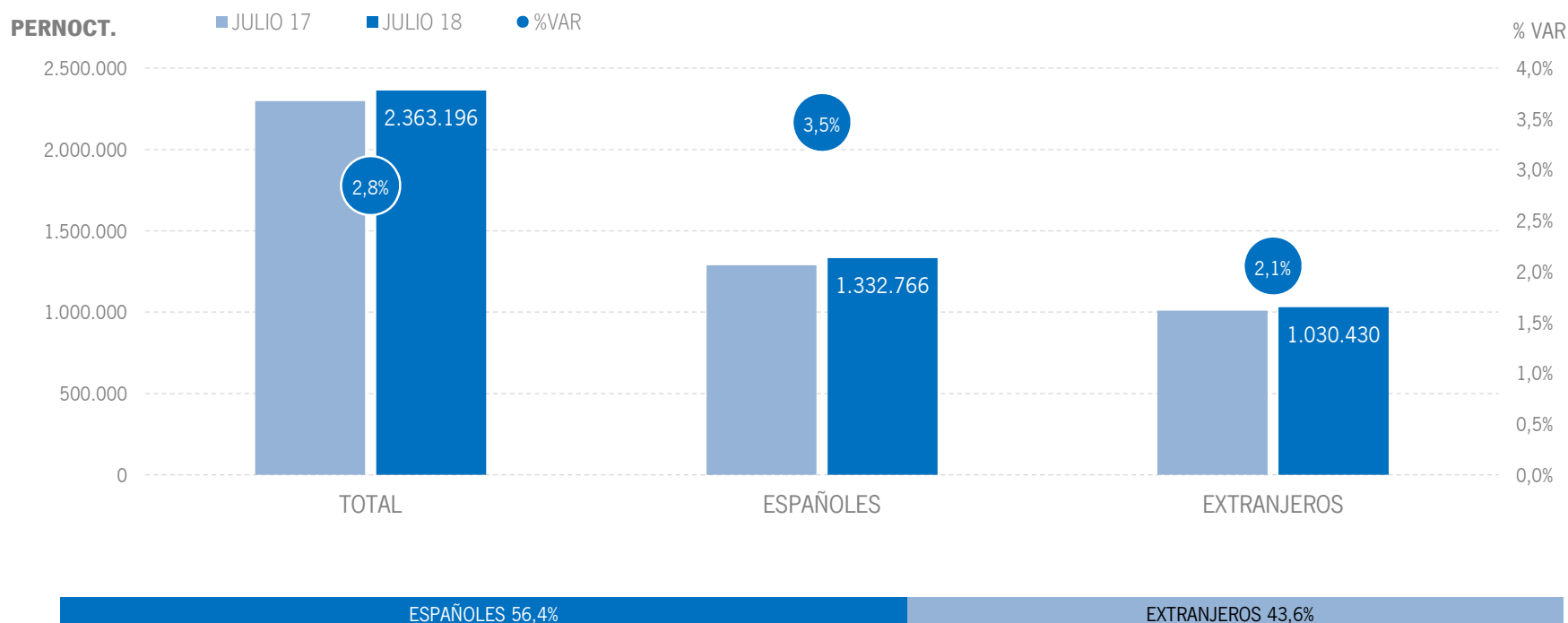
Los alojamientos extrahoteleros andaluces han alcanzado los 528 mil viajeros en julio de 2018, lo que supone un incremento del +5,1% respecto al mismo mes del año anterior. Los viajeros nacionales registran un incremento del +6,2%, y los extranjeros experimentan igualmente una subida del +3,1%.



Fuente: Encuestas de Ocupación. INE

## ALOJAMIENTO EXTRAHOTELERO | PERNOCTACIONES

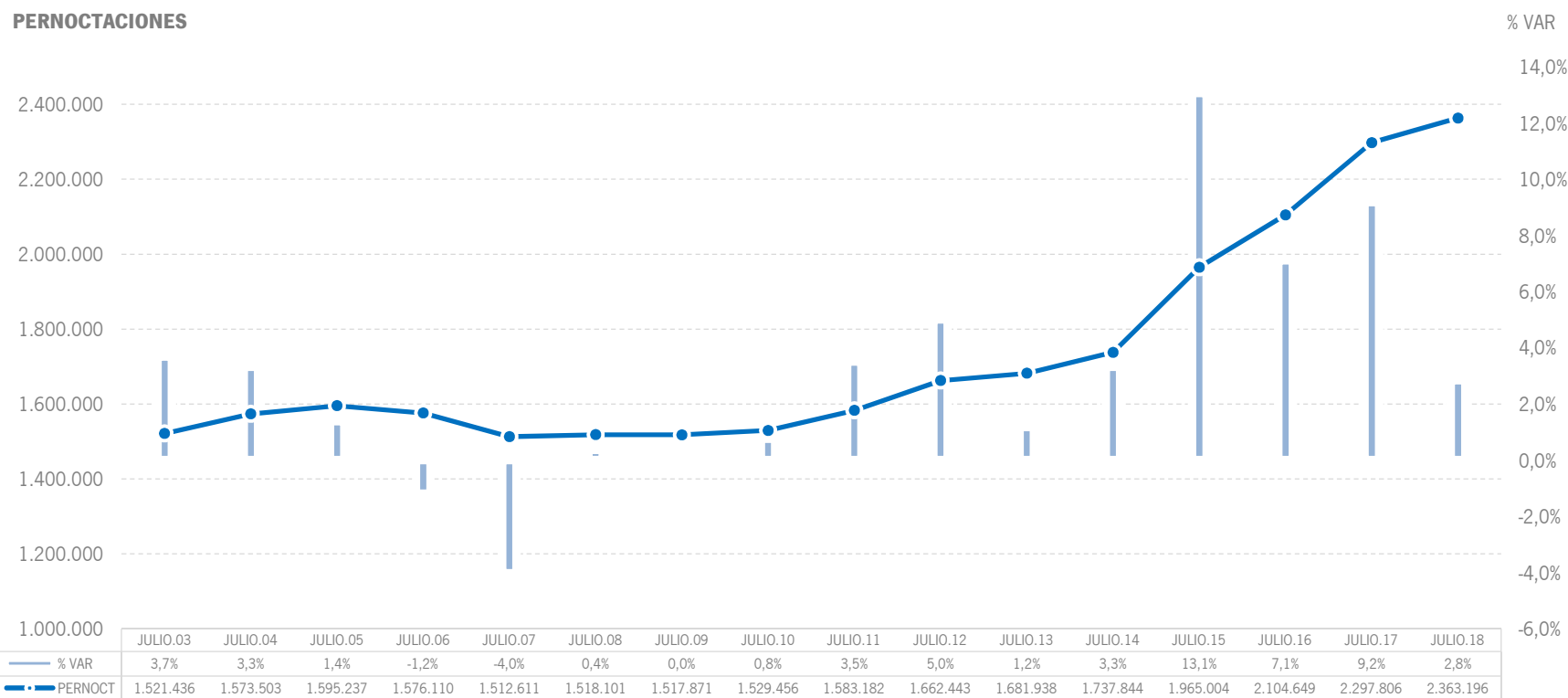
Estos viajeros han registrado 2,4 millones de pernoctaciones, un crecimiento del +2,8% respecto a julio de 2018. El incremento de pernoctaciones nacionales asciende al +3,5%, situándose en un +2,1% el del mercado internacional.



Fuente: Encuestas de Ocupación. INE

## ALOJAMIENTO EXTRAHOTELERO | EVOLUCIÓN PERNOCTACIONES

Esta cifra de 2,4 millones de pernoctaciones supone, en términos absolutos, el mejor registro del mes de julio en el destino andaluz desde que se tienen datos.



Fuente: Encuestas de Ocupación. INE

## ALOJAMIENTO EXTRAHOTELERO | POSICIÓN ANDALUCÍA (PERNOCTACIONES)

Andalucía ocupa la cuarta posición en el ranking de movimiento extrahotelero de España, captando el 12,1% de las pernoctaciones realizadas en los establecimientos extrahoteleros españoles, obteniendo en este mes resultados por encima de la media nacional en ambos mercados, y siendo, junto a Madrid, la única comunidad que presenta tasa de variación positiva.

PERNOCTACIONES TOTAL		JULIO 18	% VAR	CUOTA
1	Cataluña	5.328.922	-4,4%	27,4%
2	C. Valenciana	2.958.359	-6,6%	15,2%
3	Canarias	2.810.359	-9,7%	14,4%
<b>4</b>	<b>Andalucía</b>	<b>2.363.196</b>	<b>2,8%</b>	<b>12,1%</b>
5	Baleares	2.177.936	-3,2%	11,2%
6	Madrid	348.562	6,8%	1,8%
<b>Total</b>	<b>España</b>	<b>19.475.464</b>	<b>-4,3%</b>	<b>100,0%</b>

PERNOCTACIONES ESPAÑOLES		JULIO 18	% VAR	CUOTA
1	Cataluña	1.795.177	-6,7%	20,7%
2	C. Valenciana	1.765.246	-5,2%	20,4%
<b>3</b>	<b>Andalucía</b>	<b>1.332.766</b>	<b>3,5%</b>	<b>15,4%</b>
4	Canarias	494.913	1,0%	5,7%
5	Baleares	258.804	9,7%	3,0%
6	Madrid	230.693	4,9%	2,7%
<b>Total</b>	<b>España</b>	<b>8.659.863</b>	<b>-3,3%</b>	<b>100,0%</b>

PERNOCTACIONES EXTRANJEROS		JULIO 18	% VAR	CUOTA
1	Cataluña	3.533.747	-3,2%	32,7%
2	Canarias	2.315.447	-11,7%	21,4%
3	Baleares	1.919.131	-4,7%	17,7%
4	C. Valenciana	1.193.113	-8,7%	11,0%
<b>5</b>	<b>Andalucía</b>	<b>1.030.430</b>	<b>2,1%</b>	<b>9,5%</b>
6	Madrid	117.871	10,6%	1,1%
<b>Total</b>	<b>España</b>	<b>10.815.603</b>	<b>-5,0%</b>	<b>100,0%</b>

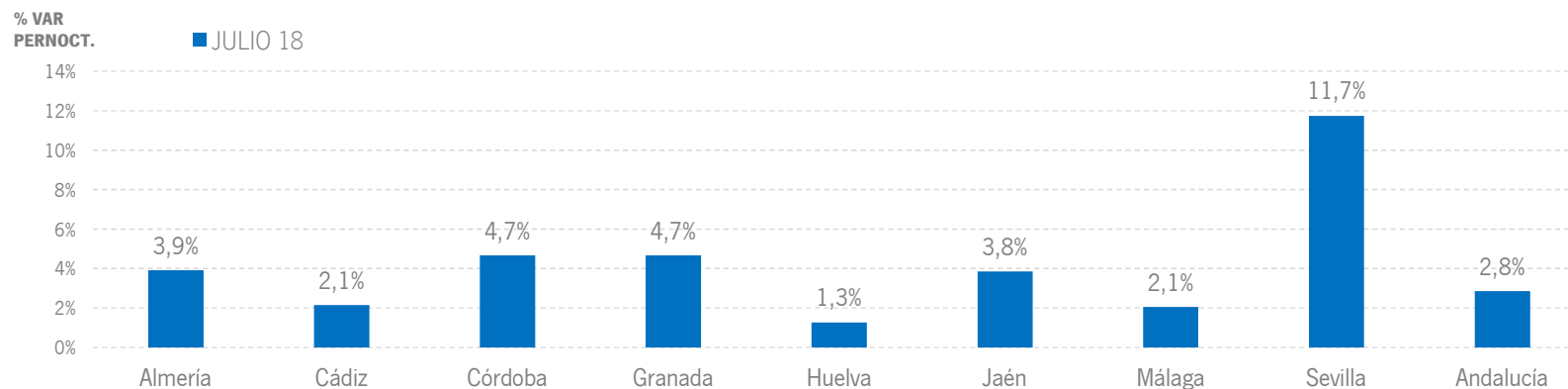
Fuente: Encuestas de Ocupación. INE

## ALOJAMIENTO EXTRAHOTELERO | RESULTADOS PROVINCIALES

En julio de 2018, son seis las provincias andaluzas que muestran tasas de variación positivas tanto en viajeros como en pernoctaciones, destacando Sevilla, que presenta crecimientos de +8,1% y +11,7%, respectivamente.

JULIO 18	VIAJEROS	% VAR	CUOTA	PERNOCT.	% VAR	CUOTA
Almería	55.674	-1,2%	10,6%	296.250	3,9%	12,5%
Cádiz	99.031	4,5%	18,8%	371.572	2,1%	15,7%
Córdoba	13.617	6,0%	2,6%	37.294	4,7%	1,6%
Granada	42.037	11,6%	8,0%	131.551	4,7%	5,6%
Huelva	55.338	30,3%	10,5%	236.391	1,3%	10,0%
Jaén	19.397	9,6%	3,7%	61.151	3,8%	2,6%
Málaga	199.896	-0,6%	37,9%	1.122.772	2,1%	47,5%
Sevilla	42.630	8,1%	8,1%	106.211	11,7%	4,5%
<b>Andalucía</b>	<b>527.618</b>	<b>5,1%</b>	<b>100,0%</b>	<b>2.363.196</b>	<b>2,8%</b>	<b>100,0%</b>

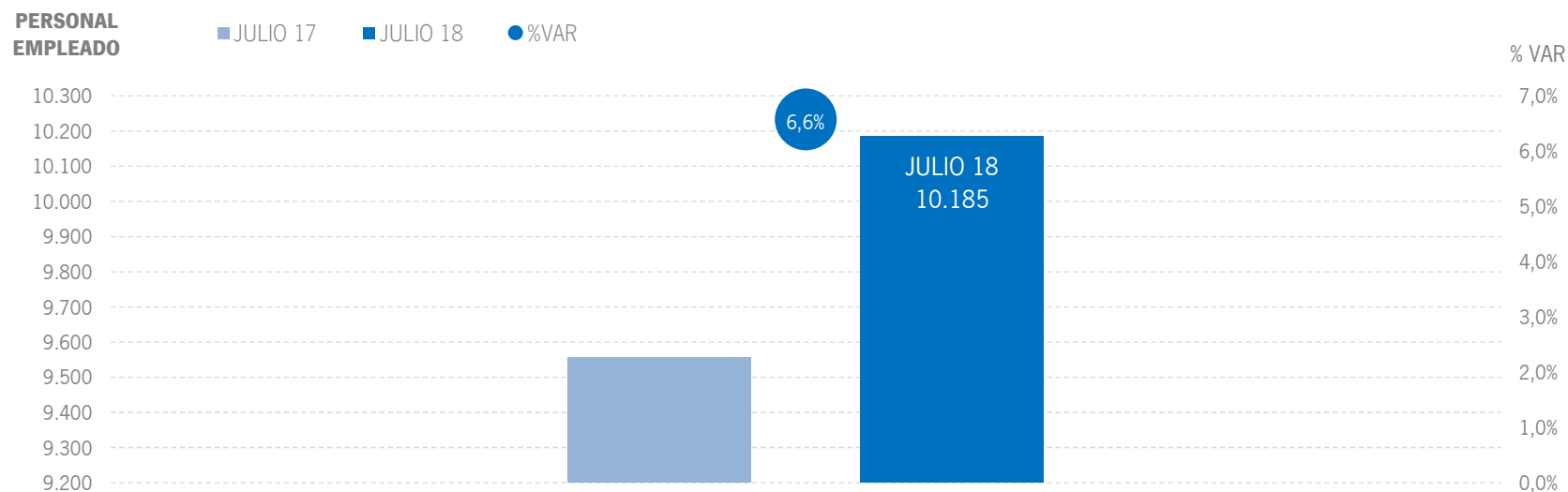
Fuente: Encuestas de Ocupación. INE



Fuente: Encuestas de Ocupación. INE

## ALOJAMIENTO EXTRAHOTELERO | EMPLEO

Los alojamientos extrahoteleros de Andalucía han empleado a 10,2 mil personas como media en el mes de julio, lo que supone un aumento del +6,6% respecto al mismo mes del año anterior.



Fuente: Encuestas de Ocupación. INE



# \* | ANEXO TABLAS



	ANDALUCÍA						ANDALUCÍA	
	DATOS MENSUALES			DATOS ACUMULADOS			ÚLTIMOS DOCE MESES	
	JULIO 18	% VAR	DIF	ENE-JUL 18	% VAR	DIF	% VAR	DIF
<b>ALOJAMIENTO HOTELERO</b>								
Viajeros	1.942.332	0,4%	7.174	10.706.394	0,9%	92.556	1,8%	329.293
Pernoctaciones	6.578.770	0,2%	10.972	30.007.588	1,0%	307.808	1,4%	721.120
Personal empleado	45.944	2,2%	989	34.505	2,7%	921	3,5%	1.164
<b>APARTAMENTOS TURÍSTICOS</b>								
Viajeros	296.885	3,7%	10.627	1.380.586	-0,7%	-9.254	5,0%	114.398
Pernoctaciones	1.471.421	2,2%	32.151	5.800.751	-1,1%	-61.890	3,5%	349.372
Personal empleado	5.396	0,7%	39	4.596	3,4%	151	5,5%	240
<b>CAMPINGS TURÍSTICOS</b>								
Viajeros	188.753	5,5%	9.856	538.592	-2,1%	-11.604	-3,4%	-33.589
Pernoctaciones	702.124	1,8%	12.245	2.243.847	-0,9%	-19.591	-1,6%	-65.948
Personal empleado	1.312	4,6%	58	898	-2,6%	-24	-2,1%	-19
<b>ALOJAMIENTO TURISMO RURAL</b>								
Viajeros	41.980	13,5%	4.981	190.431	11,6%	19.790	20,2%	60.456
Pernoctaciones	189.651	12,4%	20.994	662.927	9,7%	58.542	19,0%	203.935
Personal empleado	3.477	18,0%	531	3.244	22,9%	605	27,2%	681
<b>ALOJAMIENTO EXTRAHOTELERO</b>								
Viajeros	527.618	5,1%	25.464	2.109.609	-0,1%	-1.068	3,9%	141.265
Pernoctaciones	2.363.196	2,8%	65.390	8.707.525	-0,3%	-22.939	3,2%	487.359
Personal empleado	10.185	6,6%	628	8.738	9,2%	733	11,6%	902
<b>ALOJAMIENTO REGLADO</b>								
Viajeros	2.469.950	1,3%	32.638	12.816.003	0,7%	91.488	2,2%	470.558
Pernoctaciones	8.941.966	0,9%	76.362	38.715.113	0,7%	284.869	1,8%	1.208.479
Personal empleado	56.129	3,0%	1.617	43.243	4,0%	1.654	5,0%	2.067

Fuente: Encuestas de Ocupación. INE

	CCAA TURÍSTICAS						CCAA TURÍSTICAS	
	DATOS MENSUALES			DATOS ACUMULADOS			ÚLTIMOS DOCE MESES	
	JULIO 18	% VAR	DIF	ENE-JUL 18	% VAR	DIF	% VAR	DIF
<b>ESPAÑA</b>								
Viajeros	15.339.468	-2,2%	-343.645	72.965.009	0,0%	12.858	1,5%	1.929.148
Pernoctaciones	62.174.281	-2,8%	-1.812.342	256.786.263	-1,4%	-3.775.873	0,1%	364.508
Personal empleado	351.177	1,7%	5.990	268.871	2,3%	6.060	3,3%	8.773
<b>ANDALUCÍA</b>								
Viajeros	2.469.950	1,3%	32.638	12.816.003	0,7%	91.488	2,2%	470.558
Pernoctaciones	8.941.966	0,9%	76.362	38.715.113	0,7%	284.869	1,8%	1.208.479
Personal empleado	56.129	3,0%	1.617	43.243	4,0%	1.654	5,0%	2.067
<b>BALEARES</b>								
Viajeros	2.104.142	-1,6%	-33.534	6.845.834	1,8%	117.874	2,7%	318.170
Pernoctaciones	12.913.668	-0,1%	-13.414	38.461.959	0,0%	16.781	0,2%	131.795
Personal empleado	71.982	2,3%	1.594	36.819	5,6%	1.965	6,5%	2.327
<b>CANARIAS</b>								
Viajeros	1.248.258	-4,0%	-52.357	7.803.037	-1,8%	-139.877	0,4%	59.338
Pernoctaciones	9.214.822	-6,1%	-602.018	56.937.809	-4,6%	-2.769.578	-2,7%	-2.864.374
Personal empleado	60.015	2,7%	1.562	58.587	2,1%	1.181	3,4%	1.949
<b>CATALUÑA</b>								
Viajeros	3.265.289	-4,1%	-139.757	14.287.195	-1,1%	-156.241	-0,2%	-51.330
Pernoctaciones	13.253.028	-5,7%	-794.792	44.645.728	-2,6%	-1.180.320	-1,0%	-859.347
Personal empleado	55.714	-0,7%	-374	39.921	1,4%	566	2,4%	930
<b>COMUNIDAD VALENCIANA</b>								
Viajeros	1.407.174	-3,2%	-46.855	6.730.813	1,9%	127.180	3,3%	375.788
Pernoctaciones	6.513.126	-4,2%	-282.140	27.221.219	-0,7%	-201.667	1,5%	726.069
Personal empleado	25.727	0,0%	-3	20.565	0,2%	38	1,9%	394
<b>COMUNIDAD DE MADRID</b>								
Viajeros	1.194.753	5,4%	60.996	7.675.612	1,7%	129.267	2,7%	343.490
Pernoctaciones	2.477.296	3,2%	77.532	15.747.388	1,2%	179.418	3,1%	826.600
Personal empleado	15.789	2,6%	393	15.438	-1,7%	-259	0,3%	50

Fuente: Encuestas de Ocupación. INE

\* Por razones de representatividad v/o secreto estadístico, el INE no publica determinados datos mensuales en la tipología de acampamentos, por lo que no se incluyen en los resultados acumulados Baleares (ene13, feb13, mar13, abr13, oct13, nov13, dic13, ene14, feb14, mar14, oct14, nov14, dic14, ene15, feb15, mar15, oct15, nov15, dic15, ene16, feb16, mar16, abr16, nov16, dic16, ene17, feb17, mar17, abr17, dic17, ene18, feb18, mar18, abr18), Canarias (mar13, abr13, oct13, mar14, oct14, ene15, mar15, oct15, mar16, abr16, mar17, mar18), Jaén (ene13, feb13), Sevilla (ene13, feb13, feb14, feb18)



	ANDALUCÍA								
	DATOS MENSUALES			DATOS ACUMULADOS			ÚLTIMOS DOCE MESES		
	JULIO 18	% VAR	DIF	ENE-JUL 18	% VAR	DIF	% VAR	DIF	
<b>Viajeros alojados</b>									
Españoles	1.411.637	3,1%	42.306	6.646.872	0,9%	58.962	0,9%	103.995	
Extranjeros	1.058.312	-0,9%	-9.669	6.169.130	0,5%	32.525	3,6%	366.561	
<b>Total</b>	<b>2.469.950</b>	<b>1,3%</b>	<b>32.638</b>	<b>12.816.003</b>	<b>0,7%</b>	<b>91.488</b>	<b>2,2%</b>	<b>470.558</b>	
<b>Pernoctaciones</b>									
Españoles	4.731.598	4,5%	201.893	16.788.057	1,4%	224.363	0,7%	198.077	
Extranjeros	4.210.368	-2,9%	-125.530	21.927.057	0,3%	60.511	2,7%	1.010.401	
<b>Total</b>	<b>8.941.966</b>	<b>0,9%</b>	<b>76.362</b>	<b>38.715.113</b>	<b>0,7%</b>	<b>284.869</b>	<b>1,8%</b>	<b>1.208.479</b>	
<b>Estancia Media</b>									
Españoles	3,35	-	0,04	2,53	-	0,01	-	-0,01	
Extranjeros	3,98	-	-0,08	3,55	-	-0,01	-	-0,03	
<b>Total</b>	<b>3,62</b>	<b>-</b>	<b>-0,02</b>	<b>3,02</b>	<b>-</b>	<b>0,00</b>	<b>-</b>	<b>-0,01</b>	
<b>Cuota s/ total nacional</b>									
Españoles	20,7%	-	1,27	19,1%	-	0,46	-	1,03	
Extranjeros	10,7%	-	0,05	13,0%	-	0,25	-	0,09	
<b>Total</b>	<b>14,4%</b>	<b>-</b>	<b>0,53</b>	<b>15,1%</b>	<b>-</b>	<b>0,33</b>	<b>-</b>	<b>0,45</b>	
<b>Empleo</b>	<b>56.129</b>	<b>3,0%</b>	<b>1.617</b>	<b>43.243</b>	<b>4,0%</b>	<b>1.654</b>	<b>5,0%</b>	<b>2.067</b>	

Fuente: Encuestas de Ocupación. INE

	ALMERÍA								
	DATOS MENSUALES			DATOS ACUMULADOS			ÚLTIMOS DOCE MESES		
	JULIO 18	% VAR	DIF	ENE-JUL 18	% VAR	DIF	% VAR	DIF	
<b>Viajeros alojados</b>									
Españoles	217.913	2,7%	5.754	749.177	0,5%	3.521	0,9%	11.584	
Extranjeros	56.268	-5,9%	-3.537	242.139	4,3%	9.998	8,6%	34.781	
<b>Total</b>	<b>274.181</b>	<b>0,8%</b>	<b>2.217</b>	<b>991.316</b>	<b>1,4%</b>	<b>13.519</b>	<b>2,7%</b>	<b>46.368</b>	
<b>Pernoctaciones</b>									
Españoles	948.863	3,8%	34.910	2.642.178	1,9%	48.661	1,1%	51.632	
Extranjeros	314.460	-9,2%	-31.700	1.281.396	-2,3%	-30.699	4,4%	101.735	
<b>Total</b>	<b>1.263.323</b>	<b>0,3%</b>	<b>3.210</b>	<b>3.923.574</b>	<b>0,5%</b>	<b>17.962</b>	<b>2,2%</b>	<b>153.369</b>	
<b>Estancia Media</b>									
Españoles	4,35	-	0,05	3,53	-	0,05	-	0,01	
Extranjeros	5,59	-	-0,20	5,29	-	-0,36	-	-0,22	
<b>Total</b>	<b>4,61</b>	<b>-</b>	<b>-0,03</b>	<b>3,96</b>	<b>-</b>	<b>-0,04</b>	<b>-</b>	<b>-0,02</b>	
<b>Cuota s/ total Andalucía</b>									
Españoles	20,1%	-	-0,12	15,7%	-	0,08	-	-0,28	
Extranjeros	7,5%	-	-0,51	5,8%	-	-0,16	-	-0,33	
<b>Total</b>	<b>14,1%</b>	<b>-</b>	<b>-0,09</b>	<b>10,1%</b>	<b>-</b>	<b>-0,03</b>	<b>-</b>	<b>-0,12</b>	
<b>Empleo</b>	<b>6.051</b>	<b>-3,5%</b>	<b>-221</b>	<b>3.582</b>	<b>-3,1%</b>	<b>-113</b>	<b>0,1%</b>	<b>4</b>	

Fuente: Encuestas de Ocupación. INE

	CÁDIZ								
	DATOS MENSUALES			DATOS ACUMULADOS			ÚLTIMOS DOCE MESES		
	JULIO 18	% VAR	DIF	ENE-JUL 18	% VAR	DIF	% VAR	DIF	
<b>Viajeros alojados</b>									
Españoles	306.041	2,4%	7.315	1.103.267	-1,8%	-19.653	1,7%	33.361	
Extranjeros	108.978	-10,4%	-12.716	621.965	1,1%	7.001	4,1%	43.396	
<b>Total</b>	<b>415.020</b>	<b>-1,3%</b>	<b>-5.399</b>	<b>1.725.232</b>	<b>-0,7%</b>	<b>-12.651</b>	<b>2,6%</b>	<b>76.757</b>	
<b>Pernoctaciones</b>									
Españoles	1.091.358	8,1%	82.094	2.867.101	1,3%	36.748	3,2%	164.349	
Extranjeros	436.612	-8,7%	-41.492	2.216.714	-0,8%	-16.876	2,7%	103.971	
<b>Total</b>	<b>1.527.970</b>	<b>2,7%</b>	<b>40.602</b>	<b>5.083.814</b>	<b>0,4%</b>	<b>19.871</b>	<b>2,9%</b>	<b>268.319</b>	
<b>Estancia Media</b>									
Españoles	3,57	-	0,19	2,60	-	0,08	-	0,04	
Extranjeros	4,01	-	0,08	3,56	-	-0,07	-	-0,05	
<b>Total</b>	<b>3,68</b>	<b>-</b>	<b>0,14</b>	<b>2,95</b>	<b>-</b>	<b>0,03</b>	<b>-</b>	<b>0,01</b>	
<b>Cuota s/ total Andalucía</b>									
Españoles	23,1%	-	0,78	17,1%	-	-0,01	-	0,22	
Extranjeros	10,4%	-	-0,66	10,1%	-	-0,11	-	-0,46	
<b>Total</b>	<b>17,1%</b>	<b>-</b>	<b>0,31</b>	<b>13,1%</b>	<b>-</b>	<b>-0,05</b>	<b>-</b>	<b>0,03</b>	
<b>Empleo</b>	<b>9.631</b>	<b>5,0%</b>	<b>458</b>	<b>6.314</b>	<b>5,0%</b>	<b>302</b>	<b>5,5%</b>	<b>330</b>	

Fuente: Encuestas de Ocupación. INE

\* Por razones de representatividad v/o secreto estadístico, el INE no publica determinados datos mensuales en la tipología de acampamentos, por lo que no se incluyen en los resultados acumulados Baleares (ene13, feb13, mar13, abr13, oct13, nov13, dic13, ene14, feb14, mar14, oct14, nov14, dic14, ene15, feb15, mar15, oct15, nov15, dic15, ene16, feb16, mar16, abr16, nov16, dic16, ene17, feb17, mar17, abr17, dic17, ene18, feb18, mar18, abr18), Canarias (mar13, abr13, oct13, mar14, oct14, ene15, mar15, oct15, mar16, abr16, mar17, mar18), Jaén (ene13, feb13), Sevilla (ene13, feb13, feb14, feb18) Sistema de Análisis y Estadística del Turismo de Andalucía (SAETA)



CÓRDOBA								
	DATOS MENSUALES			DATOS ACUMULADOS			ÚLTIMOS DOCE MESES	
	JULIO 18	% VAR	DIF	ENE-JUL 18	% VAR	DIF	% VAR	DIF
<b>Viajeros alojados</b>								
Españoles	60.983	8,1%	4.550	446.913	-3,0%	-13.945	-0,6%	-4.790
Extranjeros	44.424	-4,4%	-2.040	303.231	-7,3%	-23.891	-1,4%	-7.632
<b>Total</b>	<b>105.407</b>	<b>2,4%</b>	<b>2.509</b>	<b>750.143</b>	<b>-4,8%</b>	<b>-37.838</b>	<b>-0,9%</b>	<b>-12.422</b>
<b>Pernotaciones</b>								
Españoles	110.158	11,8%	11.646	798.903	0,2%	1.831	2,6%	35.677
Extranjeros	75.743	-4,8%	-3.783	486.326	-4,8%	-24.463	0,2%	1.971
<b>Total</b>	<b>185.901</b>	<b>4,4%</b>	<b>7.863</b>	<b>1.285.229</b>	<b>-1,7%</b>	<b>-22.631</b>	<b>1,7%</b>	<b>37.648</b>
<b>Estancia Media</b>								
Españoles	1,81	-	0,06	1,79	-	0,06	-	0,06
Extranjeros	1,71	-	-0,01	1,60	-	0,04	-	0,03
<b>Total</b>	<b>1,76</b>	<b>-</b>	<b>0,03</b>	<b>1,71</b>	<b>-</b>	<b>0,05</b>	<b>-</b>	<b>0,04</b>
<b>Cuota s/ total Andalucía</b>								
Españoles	2,3%	-	0,15	4,8%	-	-0,05	-	0,12
Extranjeros	1,8%	-	-0,04	2,2%	-	-0,12	-	-0,03
<b>Total</b>	<b>2,1%</b>	<b>-</b>	<b>0,07</b>	<b>3,3%</b>	<b>-</b>	<b>-0,08</b>	<b>-</b>	<b>0,05</b>
<b>Empleo</b>	<b>1.734</b>	<b>5,0%</b>	<b>82</b>	<b>1.701</b>	<b>-0,2%</b>	<b>-4</b>	<b>1,4%</b>	<b>24</b>

Fuente: Encuestas de Ocupación. INE

GRANADA								
	DATOS MENSUALES			DATOS ACUMULADOS			ÚLTIMOS DOCE MESES	
	JULIO 18	% VAR	DIF	ENE-JUL 18	% VAR	DIF	% VAR	DIF
<b>Viajeros alojados</b>								
Españoles	156.211	4,1%	6.207	1.043.720	7,5%	72.958	1,6%	27.184
Extranjeros	131.399	1,8%	2.337	909.808	4,5%	39.583	1,9%	29.057
<b>Total</b>	<b>287.610</b>	<b>3,1%</b>	<b>8.545</b>	<b>1.953.529</b>	<b>6,1%</b>	<b>112.542</b>	<b>1,8%</b>	<b>56.241</b>
<b>Pernotaciones</b>								
Españoles	420.576	2,2%	8.950	2.210.785	4,5%	95.459	1,4%	53.705
Extranjeros	284.773	0,2%	518	1.908.077	4,8%	87.050	3,1%	96.403
<b>Total</b>	<b>705.349</b>	<b>1,4%</b>	<b>9.468</b>	<b>4.118.865</b>	<b>4,6%</b>	<b>182.511</b>	<b>2,2%</b>	<b>150.112</b>
<b>Estancia Media</b>								
Españoles	2,69	-	-0,05	2,12	-	-0,06	-	0,00
Extranjeros	2,17	-	-0,04	2,10	-	0,00	-	0,02
<b>Total</b>	<b>2,45</b>	<b>-</b>	<b>-0,04</b>	<b>2,11</b>	<b>-</b>	<b>-0,03</b>	<b>-</b>	<b>0,01</b>
<b>Cuota s/ total Andalucía</b>								
Españoles	8,9%	-	-0,20	13,2%	-	0,40	-	0,09
Extranjeros	6,8%	-	0,21	8,7%	-	0,37	-	0,17
<b>Total</b>	<b>7,9%</b>	<b>-</b>	<b>0,04</b>	<b>10,6%</b>	<b>-</b>	<b>0,40</b>	<b>-</b>	<b>0,18</b>
<b>Empleo</b>	<b>4.690</b>	<b>5,6%</b>	<b>250</b>	<b>4.382</b>	<b>6,5%</b>	<b>268</b>	<b>3,6%</b>	<b>147</b>

Fuente: Encuestas de Ocupación. INE

HUELVA								
	DATOS MENSUALES			DATOS ACUMULADOS			ÚLTIMOS DOCE MESES	
	JULIO 18	% VAR	DIF	ENE-JUL 18	% VAR	DIF	% VAR	DIF
<b>Viajeros alojados</b>								
Españoles	171.047	6,8%	10.899	546.368	-2,8%	-15.716	-3,6%	-37.048
Extranjeros	28.943	-21,3%	-7.823	158.771	-10,1%	-17.861	1,8%	5.259
<b>Total</b>	<b>199.989</b>	<b>1,6%</b>	<b>3.076</b>	<b>705.138</b>	<b>-4,5%</b>	<b>-33.577</b>	<b>-2,4%</b>	<b>-31.790</b>
<b>Pernotaciones</b>								
Españoles	722.987	4,3%	30.129	1.967.226	1,2%	23.311	-0,7%	-26.344
Extranjeros	183.000	-20,1%	-45.979	841.879	-8,3%	-76.661	3,8%	57.742
<b>Total</b>	<b>905.988</b>	<b>-1,7%</b>	<b>-15.849</b>	<b>2.809.105</b>	<b>-1,9%</b>	<b>-53.350</b>	<b>0,6%</b>	<b>31.398</b>
<b>Estancia Media</b>								
Españoles	4,23	-	-0,10	3,60	-	0,14	-	0,10
Extranjeros	6,32	-	0,09	5,30	-	0,10	-	0,10
<b>Total</b>	<b>4,53</b>	<b>-</b>	<b>-0,15</b>	<b>3,98</b>	<b>-</b>	<b>0,11</b>	<b>-</b>	<b>0,12</b>
<b>Cuota s/ total Andalucía</b>								
Españoles	15,3%	-	-0,02	11,7%	-	-0,02	-	0,12
Extranjeros	4,3%	-	-0,93	3,8%	-	-0,36	-	-0,45
<b>Total</b>	<b>10,1%</b>	<b>-</b>	<b>-0,27</b>	<b>7,3%</b>	<b>-</b>	<b>-0,19</b>	<b>-</b>	<b>-0,04</b>
<b>Empleo</b>	<b>5.082</b>	<b>-2,0%</b>	<b>-102</b>	<b>3.014</b>	<b>-0,7%</b>	<b>-21</b>	<b>1,1%</b>	<b>34</b>

Fuente: Encuestas de Ocupación. INE

\* Por razones de representatividad y/o secreto estadístico, el INE no publica determinados datos mensuales en la tipología de acampamentos, por lo que no se incluyen en los resultados acumulados Baleares (ene13, feb13, mar13, abr13, oct13, nov13, dic13, ene14, feb14, mar14, oct14, nov14, dic14, ene15, feb15, mar15, oct15, nov15, dic15, ene16, feb16, mar16, abr16, nov16, dic16, ene17, feb17, mar17, abr17, dic17, ene18, feb18, mar18, abr18), Canarias (mar13, abr13, oct13, mar14, oct14, ene15, mar15, oct15, mar16, abr16, mar17, mar18), Jaén (ene13, feb13), Sevilla (ene13, feb13, feb14, feb18)



	DATOS MENSUALES			DATOS ACUMULADOS			JAÉN	
	JULIO 18	% VAR	DIF	ENE-JUL 18	% VAR	DIF	ÚLTIMOS DOCE MESES	
							% VAR	DIF
<b>Viajeros alojados</b>								
Españoles	57.029	1,5%	837	325.183	0,8%	2.645	1,8%	10.416
Extranjeros	7.426	-3,6%	-281	48.217	-12,4%	-6.801	-8,2%	-7.809
<b>Total</b>	<b>64.455</b>	<b>0,9%</b>	<b>556</b>	<b>373.401</b>	<b>-1,1%</b>	<b>-4.155</b>	<b>0,4%</b>	<b>2.611</b>
<b>Pernoctaciones</b>								
Españoles	133.802	1,4%	1.825	633.478	1,5%	9.145	3,1%	36.068
Extranjeros	15.861	-2,7%	-437	85.803	-7,6%	-7.039	-2,9%	-4.573
<b>Total</b>	<b>149.663</b>	<b>0,9%</b>	<b>1.388</b>	<b>719.281</b>	<b>-1,4%</b>	<b>-10.395</b>	<b>1,4%</b>	<b>18.996</b>
<b>Estancia Media</b>								
Españoles	2,35	-	0,00	1,95	-	0,01	-	0,03
Extranjeros	2,14	-	0,02	1,78	-	0,09	-	0,10
<b>Total</b>	<b>2,32</b>	<b>-</b>	<b>0,00</b>	<b>1,89</b>	<b>-</b>	<b>-0,01</b>	<b>-</b>	<b>0,02</b>
<b>Cuota s/ total Andalucía</b>								
Españoles	2,8%	-	-0,09	3,8%	-	0,00	-	0,07
Extranjeros	0,4%	-	0,00	0,4%	-	-0,03	-	-0,02
<b>Total</b>	<b>1,7%</b>	<b>-</b>	<b>0,00</b>	<b>1,9%</b>	<b>-</b>	<b>-0,01</b>	<b>-</b>	<b>0,07</b>
<b>Empleo</b>	<b>1.499</b>	<b>-0,3%</b>	<b>-5</b>	<b>1.363</b>	<b>-1,3%</b>	<b>-18</b>	<b>-0,3%</b>	<b>-4</b>

Fuente: Encuestas de Ocupación. INE

	DATOS MENSUALES			DATOS ACUMULADOS			MÁLAGA	
	JULIO 18	% VAR	DIF	ENE-JUL 18	% VAR	DIF	ÚLTIMOS DOCE MESES	
							% VAR	DIF
<b>Viajeros alojados</b>								
Españoles	310.837	-0,6%	-1.988	1.408.029	-0,4%	-6.109	0,4%	10.258
Extranjeros	490.084	0,3%	1.466	2.648.068	-0,2%	-6.548	2,9%	128.380
<b>Total</b>	<b>800.921</b>	<b>-0,1%</b>	<b>-523</b>	<b>4.056.097</b>	<b>-0,3%</b>	<b>-12.658</b>	<b>2,0%</b>	<b>138.638</b>
<b>Pernoctaciones</b>								
Españoles	1.069.336	3,5%	36.194	3.808.678	-0,7%	-27.474	-2,6%	-181.853
Extranjeros	2.490.256	-2,1%	-53.163	12.420.867	-0,8%	-96.600	1,0%	221.393
<b>Total</b>	<b>3.559.592</b>	<b>-0,5%</b>	<b>-16.969</b>	<b>16.229.546</b>	<b>-0,8%</b>	<b>-124.075</b>	<b>0,1%</b>	<b>39.539</b>
<b>Estancia Media</b>								
Españoles	3,44	-	0,14	2,70	-	-0,01	-	-0,09
Extranjeros	5,08	-	-0,12	4,69	-	-0,02	-	-0,09
<b>Total</b>	<b>4,44</b>	<b>-</b>	<b>-0,02</b>	<b>4,00</b>	<b>-</b>	<b>-0,02</b>	<b>-</b>	<b>-0,08</b>
<b>Cuota s/ total Andalucía</b>								
Españoles	22,6%	-	-0,21	22,7%	-	-0,47	-	-0,22
Extranjeros	59,1%	-	0,49	56,6%	-	-0,60	-	-0,10
<b>Total</b>	<b>39,8%</b>	<b>-</b>	<b>-0,53</b>	<b>41,9%</b>	<b>-</b>	<b>-0,63</b>	<b>-</b>	<b>-0,72</b>
<b>Empleo</b>	<b>22.222</b>	<b>3,8%</b>	<b>819</b>	<b>17.750</b>	<b>5,7%</b>	<b>951</b>	<b>7,8%</b>	<b>1.290</b>

Fuente: Encuestas de Ocupación. INE

	DATOS MENSUALES			DATOS ACUMULADOS			SEVILLA	
	JULIO 18	% VAR	DIF	ENE-JUL 18	% VAR	DIF	ÚLTIMOS DOCE MESES	
							% VAR	DIF
<b>Viajeros alojados</b>								
Españoles	131.577	7,1%	8.734	1.023.960	3,5%	35.007	3,1%	52.777
Extranjeros	190.793	7,3%	12.925	1.235.828	2,5%	29.942	6,9%	140.018
<b>Total</b>	<b>322.369</b>	<b>7,2%</b>	<b>21.658</b>	<b>2.259.786</b>	<b>3,0%</b>	<b>64.947</b>	<b>5,2%</b>	<b>192.794</b>
<b>Pernoctaciones</b>								
Españoles	234.514	-1,6%	-3.859	1.859.198	2,0%	36.181	2,0%	64.339
Extranjeros	409.661	14,1%	50.505	2.683.755	9,1%	223.561	10,2%	429.521
<b>Total</b>	<b>644.176</b>	<b>7,8%</b>	<b>46.647</b>	<b>4.542.954</b>	<b>6,1%</b>	<b>259.745</b>	<b>6,7%</b>	<b>493.864</b>
<b>Estancia Media</b>								
Españoles	1,78	-	-0,16	1,82	-	-0,03	-	-0,02
Extranjeros	2,15	-	0,13	2,17	-	0,13	-	0,06
<b>Total</b>	<b>2,00</b>	<b>-</b>	<b>0,01</b>	<b>2,01</b>	<b>-</b>	<b>0,06</b>	<b>-</b>	<b>0,03</b>
<b>Cuota s/ total Andalucía</b>								
Españoles	5,0%	-	-0,31	11,1%	-	0,07	-	-0,13
Extranjeros	9,7%	-	1,45	12,2%	-	0,99	-	1,23
<b>Total</b>	<b>7,2%</b>	<b>-</b>	<b>0,46</b>	<b>11,7%</b>	<b>-</b>	<b>0,59</b>	<b>-</b>	<b>0,55</b>
<b>Empleo</b>	<b>5.219</b>	<b>6,8%</b>	<b>334</b>	<b>5.132</b>	<b>5,6%</b>	<b>270</b>	<b>4,8%</b>	<b>231</b>

Fuente: Encuestas de Ocupación. INE

\* Por razones de representatividad y/o secreto estadístico, el INE no publica determinados datos mensuales en la tipología de acampamentos, por lo que no se incluyen en los resultados acumulados Baleares (ene13, feb13, mar13, abr13, oct13, nov13, dic13, ene14, feb14, mar14, oct14, nov14, dic14, ene15, feb15, mar15, oct15, nov15, dic15, ene16, feb16, mar16, abr16, nov16, dic16, ene17, feb17, mar17, abr17, dic17, ene18, feb18, mar18, abr18), Canarias (mar13, abr13, oct13, mar14, oct14, ene15, mar15, oct15, mar16, abr16, mar17, mar18), Jaén (ene13, feb13), Sevilla (ene13, feb13, feb14, feb18)



	DATOS MENSUALES			DATOS ACUMULADOS			ANDALUCÍA	
							ÚLTIMOS DOCE MESES	
	JULIO 18	% VAR	DIF	ENE-JUL 18	% VAR	DIF	% VAR	DIF
<b>ALOJAMIENTO HOTELERO</b>								
Viajeros	1.942.332	0,4%	7.174	10.706.394	0,9%	92.556	1,8%	329.293
Pernoctaciones	6.578.770	0,2%	10.972	30.007.588	1,0%	307.808	1,4%	721.120
Personal empleado	45.944	2,2%	989	34.505	2,7%	921	3,5%	1.164
<b>APARTAMENTOS TURÍSTICOS</b>								
Viajeros	296.885	3,7%	10.627	1.380.586	-0,7%	-9.254	5,0%	114.398
Pernoctaciones	1.471.421	2,2%	32.151	5.800.751	-1,1%	-61.890	3,5%	349.372
Personal empleado	5.396	0,7%	39	4.596	3,4%	151	5,5%	240
<b>CAMPINGS TURÍSTICOS</b>								
Viajeros	188.753	5,5%	9.856	538.592	-2,1%	-11.604	-3,4%	-33.589
Pernoctaciones	702.124	1,8%	12.245	2.243.847	-0,9%	-19.591	-1,6%	-65.948
Personal empleado	1.312	4,6%	58	898	-2,6%	-24	-2,1%	-19
<b>ALOJAMIENTO TURISMO RURAL</b>								
Viajeros	41.980	13,5%	4.981	190.431	11,6%	19.790	20,2%	60.456
Pernoctaciones	189.651	12,4%	20.994	662.927	9,7%	58.542	19,0%	203.935
Personal empleado	3.477	18,0%	531	3.244	22,9%	605	27,2%	681
<b>ALOJAMIENTO EXTRAHOTELERO</b>								
Viajeros	527.618	5,1%	25.464	2.109.609	-0,1%	-1.068	3,9%	141.265
Pernoctaciones	2.363.196	2,8%	65.390	8.707.525	-0,3%	-22.939	3,2%	487.359
Personal empleado	10.185	6,6%	628	8.738	9,2%	733	11,6%	902
<b>ALOJAMIENTO REGLADO</b>								
Viajeros	2.469.950	1,3%	32.638	12.816.003	0,7%	91.488	2,2%	470.558
Pernoctaciones	8.941.966	0,9%	76.362	38.715.113	0,7%	284.869	1,8%	1.208.479
Personal empleado	56.129	3,0%	1.617	43.243	4,0%	1.654	5,0%	2.067

Fuente: Encuestas de Ocupación. INE

	DATOS MENSUALES			DATOS ACUMULADOS			CCAA TURÍSTICAS	
							ÚLTIMOS DOCE MESES	
	JULIO 18	% VAR	DIF	ENE-JUL 18	% VAR	DIF	% VAR	DIF
<b>ESPAÑA</b>								
Viajeros	11.686.283	-1,9%	-222.222	59.534.472	0,6%	336.724	1,6%	1.612.961
Pernoctaciones	42.698.817	-2,2%	-946.729	190.037.285	-0,7%	-1.299.874	0,2%	596.615
Personal empeado	275.651	2,0%	5.372	209.739	2,1%	4.340	3,2%	6.506
<b>ANDALUCÍA</b>								
Viajeros	1.942.332	0,4%	7.174	10.706.394	0,9%	92.556	1,8%	329.293
Pernoctaciones	6.578.770	0,2%	10.972	30.007.588	1,0%	307.808	1,4%	721.120
Personal empeado	45.944	2,2%	989	34.505	2,7%	921	3,5%	1.164
<b>BALEARES</b>								
Viajeros	1.749.872	-1,8%	-32.009	5.814.608	2,3%	130.259	2,8%	275.944
Pernoctaciones	10.735.732	0,5%	58.306	32.585.843	0,5%	147.775	0,4%	246.923
Personal empeado	61.530	2,5%	1.475	31.417	5,7%	1.689	6,4%	1.971
<b>CANARIAS</b>								
Viajeros	886.386	-3,2%	-28.834	5.595.968	-0,3%	-15.330	1,8%	175.751
Pernoctaciones	6.404.463	-4,5%	-298.677	39.375.251	-3,0%	-1.234.749	-1,5%	-1.096.883
Personal empeado	48.004	3,5%	1.621	46.466	2,4%	1.074	3,8%	1.699
<b>CATALUÑA</b>								
Viajeros	2.381.346	-3,6%	-89.654	11.537.610	-0,9%	-103.863	-0,8%	-158.350
Pernoctaciones	7.924.106	-6,5%	-550.321	31.858.108	-3,0%	-982.550	-2,3%	-1.338.397
Personal empeado	44.524	0,5%	235	33.037	1,8%	572	2,9%	934
<b>COMUNIDAD VALENCIANA</b>								
Viajeros	976.574	-2,7%	-26.678	5.144.546	2,9%	145.411	3,7%	313.295
Pernoctaciones	3.554.767	-2,0%	-71.854	16.571.093	1,0%	156.271	1,4%	404.788
Personal empeado	19.157	0,8%	151	15.250	0,1%	17	1,9%	288
<b>COMUNIDAD DE MADRID</b>								
Viajeros	1.091.240	4,8%	49.861	7.153.834	2,2%	150.832	2,8%	329.536
Pernoctaciones	2.128.734	2,7%	55.460	14.081.179	1,7%	232.778	3,4%	791.017
Personal empeado	14.327	2,6%	360	14.133	-1,5%	-220	0,5%	72

Fuente: Encuestas de Ocupación. INE



	ANDALUCÍA								
	DATOS MENSUALES			DATOS ACUMULADOS			ÚLTIMOS DOCE MESES		
	JULIO 18	% VAR	DIF	ENE-JUL 18	% VAR	DIF	% VAR	DIF	
<b>Viajeros alojados</b>									
Españoles	1.078.462	2,2%	22.768	5.575.631	1,3%	70.426	0,6%	60.553	
Extranjeros	863.870	-1,8%	-15.594	5.130.761	0,4%	22.128	3,1%	268.736	
<b>Total</b>	<b>1.942.332</b>	<b>0,4%</b>	<b>7.174</b>	<b>10.706.394</b>	<b>0,9%</b>	<b>92.556</b>	<b>1,8%</b>	<b>329.293</b>	
<b>Pernoctaciones</b>									
Españoles	3.398.832	4,9%	157.238	13.440.833	2,1%	274.397	0,1%	24.755	
Extranjeros	3.179.938	-4,4%	-146.265	16.566.756	0,2%	33.414	2,4%	696.367	
<b>Total</b>	<b>6.578.770</b>	<b>0,2%</b>	<b>10.972</b>	<b>30.007.588</b>	<b>1,0%</b>	<b>307.808</b>	<b>1,4%</b>	<b>721.120</b>	
<b>Estancia Media</b>									
Españoles	3,15	-	0,08	2,41	-	0,02	-	-0,01	
Extranjeros	3,68	-	-0,10	3,23	-	-0,01	-	-0,02	
<b>Total</b>	<b>3,39</b>	<b>-</b>	<b>-0,01</b>	<b>2,80</b>	<b>-</b>	<b>0,00</b>	<b>-</b>	<b>-0,01</b>	
<b>Cuota s/ total nacional</b>									
Españoles	24,0%	-	1,36	20,9%	-	0,51	-	1,02	
Extranjeros	11,2%	-	-0,20	13,2%	-	0,13	-	-0,08	
<b>Total</b>	<b>15,4%</b>	<b>-</b>	<b>0,36</b>	<b>15,8%</b>	<b>-</b>	<b>0,27</b>	<b>-</b>	<b>0,30</b>	
<b>Empleo</b>	<b>45.944</b>	<b>2,2%</b>	<b>989</b>	<b>34.505</b>	<b>2,7%</b>	<b>921</b>	<b>3,5%</b>	<b>1.164</b>	

Fuente: Encuestas de Ocupación. INE

	ALMERÍA								
	DATOS MENSUALES			DATOS ACUMULADOS			ÚLTIMOS DOCE MESES		
	JULIO 18	% VAR	DIF	ENE-JUL 18	% VAR	DIF	% VAR	DIF	
<b>Viajeros alojados</b>									
Españoles	170.193	3,3%	5.367	625.622	2,5%	15.260	1,3%	13.189	
Extranjeros	48.314	-4,9%	-2.490	195.597	2,8%	5.395	8,2%	27.534	
<b>Total</b>	<b>218.507</b>	<b>1,3%</b>	<b>2.877</b>	<b>821.219</b>	<b>2,6%</b>	<b>20.655</b>	<b>2,9%</b>	<b>40.726</b>	
<b>Pernoctaciones</b>									
Españoles	699.194	2,5%	17.222	2.134.438	2,4%	49.308	0,0%	-246	
Extranjeros	267.879	-8,6%	-25.159	955.059	-4,6%	-45.900	3,2%	58.749	
<b>Total</b>	<b>967.073</b>	<b>-0,8%</b>	<b>-7.937</b>	<b>3.089.497</b>	<b>0,1%</b>	<b>3.408</b>	<b>1,1%</b>	<b>58.505</b>	
<b>Estancia Media</b>									
Españoles	4,11	-	-0,03	3,41	-	0,00	-	-0,04	
Extranjeros	5,54	-	-0,22	4,88	-	-0,38	-	-0,25	
<b>Total</b>	<b>4,43</b>	<b>-</b>	<b>-0,10</b>	<b>3,76</b>	<b>-</b>	<b>-0,09</b>	<b>-</b>	<b>-0,07</b>	
<b>Cuota s/ total Andalucía</b>									
Españoles	20,6%	-	-0,47	15,9%	-	0,04	-	-0,38	
Extranjeros	8,4%	-	-0,39	5,8%	-	-0,29	-	-0,30	
<b>Total</b>	<b>14,7%</b>	<b>-</b>	<b>-0,15</b>	<b>10,3%</b>	<b>-</b>	<b>-0,10</b>	<b>-</b>	<b>-0,14</b>	
<b>Empleo</b>	<b>5.223</b>	<b>-4,8%</b>	<b>-262</b>	<b>3.054</b>	<b>-3,8%</b>	<b>-121</b>	<b>-0,5%</b>	<b>-14</b>	

Fuente: Encuestas de Ocupación. INE

	CÁDIZ								
	DATOS MENSUALES			DATOS ACUMULADOS			ÚLTIMOS DOCE MESES		
	JULIO 18	% VAR	DIF	ENE-JUL 18	% VAR	DIF	% VAR	DIF	
<b>Viajeros alojados</b>									
Españoles	220.294	1,2%	2.578	915.366	-1,5%	-14.002	1,6%	25.021	
Extranjeros	95.694	-11,4%	-12.273	549.324	0,7%	3.981	3,3%	30.601	
<b>Total</b>	<b>315.989</b>	<b>-3,0%</b>	<b>-9.693</b>	<b>1.464.690</b>	<b>-0,7%</b>	<b>-10.020</b>	<b>2,2%</b>	<b>55.622</b>	
<b>Pernoctaciones</b>									
Españoles	770.760	10,0%	70.040	2.265.274	2,1%	45.734	2,9%	115.777	
Extranjeros	385.638	-8,8%	-37.224	1.940.866	-1,3%	-26.536	1,7%	60.425	
<b>Total</b>	<b>1.156.398</b>	<b>2,9%</b>	<b>32.816</b>	<b>4.206.139</b>	<b>0,5%</b>	<b>19.197</b>	<b>2,3%</b>	<b>176.201</b>	
<b>Estancia Media</b>									
Españoles	3,50	-	0,28	2,47	-	0,09	-	0,03	
Extranjeros	4,03	-	0,11	3,53	-	-0,07	-	-0,06	
<b>Total</b>	<b>3,66</b>	<b>-</b>	<b>0,21</b>	<b>2,87</b>	<b>-</b>	<b>0,03</b>	<b>-</b>	<b>0,00</b>	
<b>Cuota s/ total Andalucía</b>									
Españoles	22,7%	-	1,06	16,9%	-	0,00	-	0,39	
Extranjeros	12,1%	-	-0,59	11,7%	-	-0,18	-	-0,53	
<b>Total</b>	<b>17,6%</b>	<b>-</b>	<b>0,47</b>	<b>14,0%</b>	<b>-</b>	<b>-0,08</b>	<b>-</b>	<b>0,04</b>	
<b>Empleo</b>	<b>8.523</b>	<b>4,3%</b>	<b>351</b>	<b>5.543</b>	<b>4,2%</b>	<b>222</b>	<b>4,7%</b>	<b>253</b>	

Fuente: Encuestas de Ocupación. INE



CÓRDOBA								
	DATOS MENSUALES			DATOS ACUMULADOS			ÚLTIMOS DOCE MESES	
	JULIO 18	% VAR	DIF	ENE-JUL 18	% VAR	DIF	% VAR	DIF
<b>Viajeros alojados</b>								
Españoles	52.346	6,8%	3.355	401.885	-3,1%	-12.868	-1,0%	-7.104
Extranjeros	39.444	-3,9%	-1.617	273.631	-7,9%	-23.551	-2,1%	-10.774
Total	91.790	1,9%	1.737	675.515	-5,1%	-36.421	-1,5%	-17.878
<b>Pernoctaciones</b>								
Españoles	87.475	10,9%	8.574	700.933	0,4%	3.000	1,7%	20.528
Extranjeros	61.132	-3,7%	-2.371	417.522	-5,7%	-25.451	-0,9%	-6.615
Total	148.607	4,4%	6.203	1.118.455	-2,0%	-22.450	0,7%	13.913
<b>Estancia Media</b>								
Españoles	1,67	-	0,06	1,74	-	0,06	-	0,05
Extranjeros	1,55	-	0,00	1,53	-	0,04	-	0,02
Total	1,62	-	0,04	1,66	-	0,05	-	0,04
<b>Cuota s/ total Andalucía</b>								
Españoles	2,6%	-	0,14	5,2%	-	-0,09	-	0,15
Extranjeros	1,9%	-	0,01	2,5%	-	-0,16	-	-0,04
Total	2,3%	-	0,09	3,7%	-	-0,11	-	0,07
<b>Empleo</b>	1.265	0,6%	8	1.266	-2,4%	-31	-0,5%	-7

Fuente: Encuestas de Ocupación. INE

GRANADA								
	DATOS MENSUALES			DATOS ACUMULADOS			ÚLTIMOS DOCE MESES	
	JULIO 18	% VAR	DIF	ENE-JUL 18	% VAR	DIF	% VAR	DIF
<b>Viajeros alojados</b>								
Españoles	129.850	4,0%	4.960	925.285	6,8%	59.013	1,8%	27.493
Extranjeros	115.723	-0,7%	-799	821.585	3,4%	27.257	1,9%	25.339
Total	245.573	1,7%	4.162	1.746.871	5,2%	86.271	1,8%	52.832
<b>Pernoctaciones</b>								
Españoles	328.494	1,2%	3.789	1.905.224	3,6%	66.457	1,4%	45.666
Extranjeros	245.304	-0,1%	-187	1.636.287	4,6%	72.426	3,3%	89.281
Total	573.798	0,6%	3.602	3.541.514	4,1%	138.885	2,3%	134.951
<b>Estancia Media</b>								
Españoles	2,53	-	-0,07	2,06	-	-0,06	-	-0,01
Extranjeros	2,12	-	0,01	1,99	-	0,02	-	0,03
Total	2,34	-	-0,03	2,03	-	-0,02	-	0,01
<b>Cuota s/ total Andalucía</b>								
Españoles	9,7%	-	-0,35	14,2%	-	0,21	-	-0,07
Extranjeros	7,7%	-	0,33	9,9%	-	0,42	-	0,24
Total	8,7%	-	0,04	11,8%	-	0,35	-	0,15
<b>Empleo</b>	3.906	6,6%	243	3.654	6,1%	211	3,5%	118

Fuente: Encuestas de Ocupación. INE

HUELVA								
	DATOS MENSUALES			DATOS ACUMULADOS			ÚLTIMOS DOCE MESES	
	JULIO 18	% VAR	DIF	ENE-JUL 18	% VAR	DIF	% VAR	DIF
<b>Viajeros alojados</b>								
Españoles	119.473	-1,2%	-1.430	413.359	-5,5%	-23.945	-3,7%	-28.646
Extranjeros	25.179	-24,9%	-8.370	133.365	-12,2%	-18.582	1,9%	4.750
Total	144.651	-6,3%	-9.800	546.723	-7,2%	-42.527	-2,3%	-23.897
<b>Pernoctaciones</b>								
Españoles	502.340	6,2%	29.464	1.497.173	2,4%	35.756	1,2%	31.128
Extranjeros	167.256	-22,4%	-48.246	748.627	-9,5%	-78.893	4,5%	60.984
Total	669.597	-2,7%	-18.781	2.245.800	-1,9%	-43.137	2,3%	92.112
<b>Estancia Media</b>								
Españoles	4,20	-	0,29	3,62	-	0,28	-	0,17
Extranjeros	6,64	-	0,22	5,61	-	0,17	-	0,14
Total	4,63	-	0,17	4,11	-	0,22	-	0,18
<b>Cuota s/ total Andalucía</b>								
Españoles	14,8%	-	0,19	11,1%	-	0,04	-	0,04
Extranjeros	5,3%	-	-1,22	4,5%	-	-0,49	-	-0,65
Total	10,2%	-	-0,30	7,5%	-	-0,22	-	-0,21
<b>Empleo</b>	4.526	-0,7%	-33	2.541	-1,0%	-24	0,8%	20

Fuente: Encuestas de Ocupación. INE





	JAÉN								
	DATOS MENSUALES			DATOS ACUMULADOS			ÚLTIMOS DOCE MESES		
	JULIO 18	% VAR	DIF	ENE-JUL 18	% VAR	DIF	% VAR	DIF	
<b>Viajeros alojados</b>									
Españoles	38.606	-1,8%	-716	259.221	0,4%	990	1,3%	5.708	
Extranjeros	6.452	-6,2%	-424	42.486	-12,2%	-5.919	-7,5%	-6.285	
<b>Total</b>	<b>45.058</b>	<b>-2,5%</b>	<b>-1.140</b>	<b>301.708</b>	<b>-1,6%</b>	<b>-4.928</b>	<b>-0,1%</b>	<b>-573</b>	
<b>Pernoctaciones</b>									
Españoles	76.270	-0,4%	-318	467.439	1,2%	5.578	2,3%	18.566	
Extranjeros	12.242	-4,4%	-558	71.025	-7,2%	-5.489	-4,2%	-5.462	
<b>Total</b>	<b>88.512</b>	<b>-1,0%</b>	<b>-876</b>	<b>538.464</b>	<b>0,0%</b>	<b>87</b>	<b>1,4%</b>	<b>13.104</b>	
<b>Estancia Media</b>									
Españoles	1,98	-	0,03	1,80	-	0,01	-	0,02	
Extranjeros	1,90	-	0,04	1,67	-	0,09	-	0,06	
<b>Total</b>	<b>1,96</b>	<b>-</b>	<b>0,03</b>	<b>1,78</b>	<b>-</b>	<b>0,03</b>	<b>-</b>	<b>0,03</b>	
<b>Cuota s/ total Andalucía</b>									
Españoles	2,2%	-	-0,12	3,5%	-	-0,03	-	0,04	
Extranjeros	0,4%	-	0,00	0,4%	-	-0,03	-	-0,02	
<b>Total</b>	<b>1,3%</b>	<b>-</b>	<b>-0,02</b>	<b>1,8%</b>	<b>-</b>	<b>-0,02</b>	<b>-</b>	<b>0,05</b>	
<b>Empleo</b>	<b>996</b>	<b>0,5%</b>	<b>5</b>	<b>921</b>	<b>-2,0%</b>	<b>-19</b>	<b>-0,8%</b>	<b>-8</b>	

Fuente: Encuestas de Ocupación. INE

	MÁLAGA								
	DATOS MENSUALES			DATOS ACUMULADOS			ÚLTIMOS DOCE MESES		
	JULIO 18	% VAR	DIF	ENE-JUL 18	% VAR	DIF	% VAR	DIF	
<b>Viajeros alojados</b>									
Españoles	234.046	0,6%	1.433	1.139.725	2,1%	23.094	0,0%	-845	
Extranjeros	366.979	-0,2%	-849	2.025.842	0,7%	14.256	2,7%	93.198	
<b>Total</b>	<b>601.025</b>	<b>0,1%</b>	<b>583</b>	<b>3.165.567</b>	<b>1,2%</b>	<b>37.349</b>	<b>1,7%</b>	<b>92.353</b>	
<b>Pernoctaciones</b>									
Españoles	742.891	5,0%	35.242	2.905.169	2,0%	56.254	-4,2%	-223.059	
Extranjeros	1.693.929	-4,2%	-74.783	8.497.164	-0,4%	-33.533	0,6%	93.853	
<b>Total</b>	<b>2.436.820</b>	<b>-1,6%</b>	<b>-39.541</b>	<b>11.402.334</b>	<b>0,2%</b>	<b>22.720</b>	<b>-0,6%</b>	<b>-129.207</b>	
<b>Estancia Media</b>									
Españoles	3,17	-	0,13	2,55	-	0,00	-	-0,11	
Extranjeros	4,62	-	-0,19	4,19	-	-0,05	-	-0,09	
<b>Total</b>	<b>4,05</b>	<b>-</b>	<b>-0,07</b>	<b>3,60</b>	<b>-</b>	<b>-0,04</b>	<b>-</b>	<b>-0,09</b>	
<b>Cuota s/ total Andalucía</b>									
Españoles	21,9%	-	0,03	21,6%	-	-0,02	-	0,11	
Extranjeros	53,3%	-	0,09	51,3%	-	-0,31	-	-0,14	
<b>Total</b>	<b>37,0%</b>	<b>-</b>	<b>-0,66</b>	<b>38,0%</b>	<b>-</b>	<b>-0,32</b>	<b>-</b>	<b>-0,57</b>	
<b>Empleo</b>	<b>17.039</b>	<b>2,6%</b>	<b>432</b>	<b>13.080</b>	<b>3,9%</b>	<b>495</b>	<b>5,3%</b>	<b>664</b>	

Fuente: Encuestas de Ocupación. INE

	SEVILLA								
	DATOS MENSUALES			DATOS ACUMULADOS			ÚLTIMOS DOCE MESES		
	JULIO 18	% VAR	DIF	ENE-JUL 18	% VAR	DIF	% VAR	DIF	
<b>Viajeros alojados</b>									
Españoles	113.654	6,8%	7.221	895.170	2,6%	22.888	1,7%	25.739	
Extranjeros	166.086	7,3%	11.228	1.088.933	1,8%	19.294	5,8%	104.371	
<b>Total</b>	<b>279.739</b>	<b>7,1%</b>	<b>18.448</b>	<b>1.984.101</b>	<b>2,2%</b>	<b>42.180</b>	<b>4,0%</b>	<b>130.109</b>	
<b>Pernoctaciones</b>									
Españoles	191.407	-3,4%	-6.777	1.565.182	0,8%	12.311	0,6%	16.395	
Extranjeros	346.557	13,9%	42.262	2.300.205	8,3%	176.789	9,5%	345.148	
<b>Total</b>	<b>537.965</b>	<b>7,1%</b>	<b>35.486</b>	<b>3.865.388</b>	<b>5,1%</b>	<b>189.103</b>	<b>5,7%</b>	<b>361.547</b>	
<b>Estancia Media</b>									
Españoles	1,68	-	-0,18	1,75	-	-0,03	-	-0,02	
Extranjeros	2,09	-	0,12	2,11	-	0,13	-	0,07	
<b>Total</b>	<b>1,92</b>	<b>-</b>	<b>0,00</b>	<b>1,95</b>	<b>-</b>	<b>0,06</b>	<b>-</b>	<b>0,03</b>	
<b>Cuota s/ total Andalucía</b>									
Españoles	5,6%	-	-0,48	11,6%	-	-0,15	-	-0,27	
Extranjeros	10,9%	-	1,75	13,9%	-	1,04	-	1,44	
<b>Total</b>	<b>8,2%</b>	<b>-</b>	<b>0,53</b>	<b>12,9%</b>	<b>-</b>	<b>0,50</b>	<b>-</b>	<b>0,61</b>	
<b>Empleo</b>	<b>4.467</b>	<b>5,8%</b>	<b>245</b>	<b>4.446</b>	<b>4,4%</b>	<b>188</b>	<b>3,3%</b>	<b>138</b>	

Fuente: Encuestas de Ocupación. INE



	ANDALUCÍA								
	DATOS MENSUALES			DATOS ACUMULADOS			ÚLTIMOS DOCE MESES		
	JULIO 18	% VAR	DIF	ENE-JUL 18	% VAR	DIF	% VAR	DIF	
<b>ALOJAMIENTO HOTELERO</b>									
Viajeros	1.942.332	0,4%	7.174	10.706.394	0,9%	92.556	1,8%	329.293	
Pernoctaciones	6.578.770	0,2%	10.972	30.007.588	1,0%	307.808	1,4%	721.120	
Personal empleado	45.944	2,2%	989	34.505	2,7%	921	3,5%	1.164	
<b>APARTAMENTOS TURÍSTICOS</b>									
Viajeros	296.885	3,7%	10.627	1.380.586	-0,7%	-9.254	5,0%	114.398	
Pernoctaciones	1.471.421	2,2%	32.151	5.800.751	-1,1%	-61.890	3,5%	349.372	
Personal empleado	5.396	0,7%	39	4.596	3,4%	151	5,5%	240	
<b>CAMPINGS TURÍSTICOS</b>									
Viajeros	188.753	5,5%	9.856	538.592	-2,1%	-11.604	-3,4%	-33.589	
Pernoctaciones	702.124	1,8%	12.245	2.243.847	-0,9%	-19.591	-1,6%	-65.948	
Personal empleado	1.312	4,6%	58	898	-2,6%	-24	-2,1%	-19	
<b>ALOJAMIENTO TURISMO RURAL</b>									
Viajeros	41.980	13,5%	4.981	190.431	11,6%	19.790	20,2%	60.456	
Pernoctaciones	189.651	12,4%	20.994	662.927	9,7%	58.542	19,0%	203.935	
Personal empleado	3.477	18,0%	531	3.244	22,9%	605	27,2%	681	
<b>ALOJAMIENTO EXTRAHOTELERO</b>									
Viajeros	527.618	5,1%	25.464	2.109.609	-0,1%	-1.068	3,9%	141.265	
Pernoctaciones	2.363.196	2,8%	65.390	8.707.525	-0,3%	-22.939	3,2%	487.359	
Personal empleado	10.185	6,6%	628	8.738	9,2%	733	11,6%	902	
<b>ALOJAMIENTO REGLADO</b>									
Viajeros	2.469.950	1,3%	32.638	12.816.003	0,7%	91.488	2,2%	470.558	
Pernoctaciones	8.941.966	0,9%	76.362	38.715.113	0,7%	284.869	1,8%	1.208.479	
Personal empleado	56.129	3,0%	1.617	43.243	4,0%	1.654	5,0%	2.067	

Fuente: Encuestas de Ocupación. INE

	CCAA TURÍSTICAS								
	DATOS MENSUALES			DATOS ACUMULADOS			ÚLTIMOS DOCE MESES		
	JULIO 18	% VAR	DIF	ENE-JUL 18	% VAR	DIF	% VAR	DIF	
<b>ESPAÑA</b>									
Viajeros	3.653.185	-3,2%	-121.423	13.430.537	-2,4%	-323.866	1,3%	316.187	
Pernoctaciones	19.475.464	-4,3%	-865.613	66.748.978	-3,6%	-2.475.999	-0,2%	-232.107	
Personal empleado	75.526	0,8%	618	59.132	3,0%	1.720	4,0%	2.267	
<b>ANDALUCÍA</b>									
Viajeros	527.618	5,1%	25.464	2.109.609	-0,1%	-1.068	3,9%	141.265	
Pernoctaciones	2.363.196	2,8%	65.390	8.707.525	-0,3%	-22.939	3,2%	487.359	
Personal empleado	10.185	6,6%	628	8.738	9,2%	733	11,6%	902	
<b>BALEARES</b>									
Viajeros	354.270	-0,4%	-1.525	1.031.226	-1,2%	-12.385	2,3%	42.226	
Pernoctaciones	2.177.936	-3,2%	-71.720	5.876.116	-2,2%	-130.994	-1,0%	-115.128	
Personal empleado	10.452	1,2%	119	5.402	5,4%	275	6,8%	356	
<b>CANARIAS</b>									
Viajeros	361.872	-6,1%	-23.523	2.207.069	-5,3%	-124.547	-2,9%	-116.413	
Pernoctaciones	2.810.359	-9,7%	-303.341	17.562.558	-8,0%	-1.534.829	-5,3%	-1.767.491	
Personal empleado	12.011	-0,5%	-59	12.121	0,9%	107	2,1%	250	
<b>CATALUÑA</b>									
Viajeros	883.943	-5,4%	-50.103	2.749.585	-1,9%	-52.378	2,3%	107.020	
Pernoctaciones	5.328.922	-4,4%	-244.471	12.787.620	-1,5%	-197.770	2,0%	479.050	
Personal empleado	11.190	-5,2%	-609	6.884	-0,1%	-6	-0,1%	-4	
<b>COMUNIDAD VALENCIANA</b>									
Viajeros	430.600	-4,5%	-20.177	1.586.267	-1,1%	-18.231	2,3%	62.493	
Pernoctaciones	2.958.359	-6,6%	-210.286	10.650.126	-3,3%	-357.938	1,6%	321.281	
Personal empleado	6.570	-2,3%	-154	5.315	0,4%	22	2,0%	106	
<b>COMUNIDAD DE MADRID</b>									
Viajeros	103.513	12,1%	11.135	521.778	-4,0%	-21.565	1,5%	13.954	
Pernoctaciones	348.562	6,8%	22.072	1.666.209	-3,1%	-53.360	1,2%	35.583	
Personal empleado	1.462	2,3%	33	1.305	-2,9%	-39	-1,7%	-22	

Fuente: Encuestas de Ocupación. INE

\* Por razones de representatividad y/o secreto estadístico, el INE no publica determinados datos mensuales en la tipología de acampamentos, por lo que no se incluyen en los resultados acumulados  
Baleares (ene13, feb13, mar13, abr13, oct13, nov13, dic13, ene14, feb14, mar14, oct14, nov14, dic14, ene15, feb15, mar15, oct15, nov15, dic15, ene16, feb16, mar16, abr16, nov16, dic16, ene17, feb17, mar17, abr17, dic17, ene18, feb18, mar18, abr18), Canarias (mar13, abr13, oct13, mar14, oct14, ene15, mar15, oct15, mar16, abr16, mar17, mar18), Jaén (ene13, feb13), Sevilla (ene13, feb13, feb14, feb18)



	ANDALUCÍA								
	DATOS MENSUALES			DATOS ACUMULADOS			ÚLTIMOS DOCE MESES		
	JULIO 18	% VAR	DIF	ENE-JUL 18	% VAR	DIF	% VAR	DIF	
<b>Viajeros alojados</b>									
Españoles	333.175	6,2%	19.538	1.071.241	-1,1%	-11.464	2,3%	43.442	
Extranjeros	194.442	3,1%	5.925	1.038.369	1,0%	10.397	5,8%	97.825	
<b>Total</b>	<b>527.618</b>	<b>5,1%</b>	<b>25.464</b>	<b>2.109.609</b>	<b>-0,1%</b>	<b>-1.068</b>	<b>3,9%</b>	<b>141.265</b>	
<b>Pernoctaciones</b>									
Españoles	1.332.766	3,5%	44.655	3.347.224	-1,5%	-50.034	2,7%	173.322	
Extranjeros	1.030.430	2,1%	20.735	5.360.301	0,5%	27.097	3,5%	314.034	
<b>Total</b>	<b>2.363.196</b>	<b>2,8%</b>	<b>65.390</b>	<b>8.707.525</b>	<b>-0,3%</b>	<b>-22.939</b>	<b>3,2%</b>	<b>487.359</b>	
<b>Estancia Media</b>									
Españoles	4,00	-	-0,11	3,12	-	-0,01	-	0,01	
Extranjeros	5,30	-	-0,06	5,16	-	-0,03	-	-0,12	
<b>Total</b>	<b>4,48</b>	<b>-</b>	<b>-0,10</b>	<b>4,13</b>	<b>-</b>	<b>-0,01</b>	<b>-</b>	<b>-0,03</b>	
<b>Cuota s/ total nacional</b>									
Españoles	15,4%	-	1,01	14,1%	-	0,20	-	0,95	
Extranjeros	9,5%	-	0,66	12,5%	-	0,55	-	0,54	
<b>Total</b>	<b>12,1%</b>	<b>-</b>	<b>0,84</b>	<b>13,0%</b>	<b>-</b>	<b>0,43</b>	<b>-</b>	<b>0,74</b>	
<b>Empleo</b>	<b>10.185</b>	<b>6,6%</b>	<b>628</b>	<b>8.738</b>	<b>9,2%</b>	<b>733</b>	<b>11,6%</b>	<b>902</b>	

Fuente: Encuestas de Ocupación. INE

	ALMERÍA								
	DATOS MENSUALES			DATOS ACUMULADOS			ÚLTIMOS DOCE MESES		
	JULIO 18	% VAR	DIF	ENE-JUL 18	% VAR	DIF	% VAR	DIF	
<b>Viajeros alojados</b>									
Españoles	47.720	0,8%	387	123.555	-8,7%	-11.739	-0,7%	-1.605	
Extranjeros	7.954	-11,6%	-1.047	46.542	11,0%	4.603	10,3%	7.247	
<b>Total</b>	<b>55.674</b>	<b>-1,2%</b>	<b>-660</b>	<b>170.097</b>	<b>-4,0%</b>	<b>-7.136</b>	<b>1,9%</b>	<b>5.642</b>	
<b>Pernoctaciones</b>									
Españoles	249.669	7,6%	17.688	507.740	-0,1%	-647	5,6%	51.878	
Extranjeros	46.581	-12,3%	-6.541	326.337	4,9%	15.201	8,5%	42.986	
<b>Total</b>	<b>296.250</b>	<b>3,9%</b>	<b>11.147</b>	<b>834.077</b>	<b>1,8%</b>	<b>14.554</b>	<b>6,6%</b>	<b>94.864</b>	
<b>Estancia Media</b>									
Españoles	5,23	-	0,33	4,11	-	0,35	-	0,26	
Extranjeros	5,86	-	-0,05	7,01	-	-0,41	-	-0,11	
<b>Total</b>	<b>5,32</b>	<b>-</b>	<b>0,26</b>	<b>4,90</b>	<b>-</b>	<b>0,28</b>	<b>-</b>	<b>0,22</b>	
<b>Cuota s/ total Andalucía</b>									
Españoles	18,7%	-	0,72	15,2%	-	0,20	-	0,02	
Extranjeros	4,5%	-	-0,74	6,1%	-	0,25	-	-0,37	
<b>Total</b>	<b>12,5%</b>	<b>-</b>	<b>0,13</b>	<b>9,6%</b>	<b>-</b>	<b>0,19</b>	<b>-</b>	<b>-0,04</b>	
<b>Empleo</b>	<b>828</b>	<b>5,2%</b>	<b>41</b>	<b>528</b>	<b>1,6%</b>	<b>8</b>	<b>3,6%</b>	<b>18</b>	

Fuente: Encuestas de Ocupación. INE

	CÁDIZ								
	DATOS MENSUALES			DATOS ACUMULADOS			ÚLTIMOS DOCE MESES		
	JULIO 18	% VAR	DIF	ENE-JUL 18	% VAR	DIF	% VAR	DIF	
<b>Viajeros alojados</b>									
Españoles	85.747	5,8%	4.737	187.901	-2,9%	-5.651	2,5%	8.340	
Extranjeros	13.284	-3,2%	-443	72.641	4,3%	3.020	11,0%	12.795	
<b>Total</b>	<b>99.031</b>	<b>4,5%</b>	<b>4.294</b>	<b>260.542</b>	<b>-1,0%</b>	<b>-2.631</b>	<b>4,7%</b>	<b>21.135</b>	
<b>Pernoctaciones</b>									
Españoles	320.598	3,9%	12.054	601.827	-1,5%	-8.986	4,2%	48.572	
Extranjeros	50.974	-7,7%	-4.268	275.848	3,6%	9.660	9,9%	43.546	
<b>Total</b>	<b>371.572</b>	<b>2,1%</b>	<b>7.786</b>	<b>877.675</b>	<b>0,1%</b>	<b>674</b>	<b>5,8%</b>	<b>92.118</b>	
<b>Estancia Media</b>									
Españoles	3,74	-	-0,07	3,20	-	0,05	-	0,06	
Extranjeros	3,84	-	-0,19	3,80	-	-0,03	-	-0,04	
<b>Total</b>	<b>3,75</b>	<b>-</b>	<b>-0,09</b>	<b>3,37</b>	<b>-</b>	<b>0,04</b>	<b>-</b>	<b>0,04</b>	
<b>Cuota s/ total Andalucía</b>									
Españoles	24,1%	-	0,10	18,0%	-	0,00	-	-0,28	
Extranjeros	4,9%	-	-0,52	5,1%	-	0,15	-	-0,04	
<b>Total</b>	<b>15,7%</b>	<b>-</b>	<b>-0,11</b>	<b>10,1%</b>	<b>-</b>	<b>0,03</b>	<b>-</b>	<b>0,03</b>	
<b>Empleo</b>	<b>1.108</b>	<b>10,7%</b>	<b>107</b>	<b>771</b>	<b>11,6%</b>	<b>80</b>	<b>11,4%</b>	<b>76</b>	

Fuente: Encuestas de Ocupación. INE

\* Por razones de representatividad y/o secreto estadístico, el INE no publica determinados datos mensuales en la tipología de acampamentos, por lo que no se incluyen en los resultados acumulados Baleares (ene13, feb13, mar13, abr13, oct13, nov13, dic13, ene14, feb14, mar14, oct14, nov14, dic14, ene15, feb15, mar15, oct15, nov15, dic15, ene16, feb16, mar16, abr16, nov16, dic16, ene17, feb17, mar17, abr17, dic17, ene18, feb18, mar18, abr18), Canarias (mar13, abr13, oct13, mar14, oct14, ene15, mar15, oct15, mar16, abr16, mar17, mar18), Jaén (ene13, feb13), Sevilla (ene13, feb13, feb14, feb18)



CÓRDOBA								
	DATOS MENSUALES			DATOS ACUMULADOS			ÚLTIMOS DOCE MESES	
	JULIO 18	% VAR	DIF	ENE-JUL 18	% VAR	DIF	% VAR	DIF
<b>Viajeros alojados</b>								
Españoles	8.637	16,1%	1.195	45.028	-2,3%	-1.077	2,9%	2.314
Extranjeros	4.980	-7,8%	-423	29.600	-1,1%	-340	6,6%	3.142
<b>Total</b>	<b>13.617</b>	<b>6,0%</b>	<b>772</b>	<b>74.628</b>	<b>-1,9%</b>	<b>-1.417</b>	<b>4,3%</b>	<b>5.456</b>
<b>Pernoctaciones</b>								
Españoles	22.683	15,7%	3.072	97.970	-1,2%	-1.169	8,5%	15.149
Extranjeros	14.611	-8,8%	-1.412	68.804	1,5%	988	7,7%	8.586
<b>Total</b>	<b>37.294</b>	<b>4,7%</b>	<b>1.660</b>	<b>166.774</b>	<b>-0,1%</b>	<b>-181</b>	<b>8,2%</b>	<b>23.735</b>
<b>Estancia Media</b>								
Españoles	2,63	-	-0,01	2,18	-	0,03	-	0,12
Extranjeros	2,93	-	-0,03	2,32	-	0,06	-	0,02
<b>Total</b>	<b>2,74</b>	<b>-</b>	<b>-0,04</b>	<b>2,23</b>	<b>-</b>	<b>0,04</b>	<b>-</b>	<b>0,08</b>
<b>Cuota s/ total Andalucía</b>								
Españoles	1,7%	-	0,18	2,9%	-	0,01	-	0,04
Extranjeros	1,4%	-	-0,17	1,3%	-	0,01	-	0,00
<b>Total</b>	<b>1,6%</b>	<b>-</b>	<b>0,03</b>	<b>1,9%</b>	<b>-</b>	<b>0,00</b>	<b>-</b>	<b>0,03</b>
<b>Empleo</b>	<b>469</b>	<b>18,7%</b>	<b>74</b>	<b>435</b>	<b>6,6%</b>	<b>27</b>	<b>7,7%</b>	<b>31</b>

Fuente: Encuestas de Ocupación. INE

GRANADA								
	DATOS MENSUALES			DATOS ACUMULADOS			ÚLTIMOS DOCE MESES	
	JULIO 18	% VAR	DIF	ENE-JUL 18	% VAR	DIF	% VAR	DIF
<b>Viajeros alojados</b>								
Españoles	26.361	5,0%	1.247	118.435	13,3%	13.945	-0,2%	-309
Extranjeros	15.676	25,0%	3.136	88.223	16,2%	12.326	2,7%	3.718
<b>Total</b>	<b>42.037</b>	<b>11,6%</b>	<b>4.383</b>	<b>206.658</b>	<b>14,6%</b>	<b>26.271</b>	<b>1,0%</b>	<b>3.409</b>
<b>Pernoctaciones</b>								
Españoles	92.082	5,9%	5.161	305.561	10,5%	29.002	1,4%	8.039
Extranjeros	39.469	1,8%	705	271.790	5,7%	14.624	1,6%	7.122
<b>Total</b>	<b>131.551</b>	<b>4,7%</b>	<b>5.866</b>	<b>577.351</b>	<b>8,2%</b>	<b>43.626</b>	<b>1,5%</b>	<b>15.161</b>
<b>Estancia Media</b>								
Españoles	3,49	-	0,03	2,58	-	-0,07	-	0,04
Extranjeros	2,52	-	-0,57	3,08	-	-0,31	-	-0,04
<b>Total</b>	<b>3,13</b>	<b>-</b>	<b>-0,21</b>	<b>2,79</b>	<b>-</b>	<b>-0,17</b>	<b>-</b>	<b>0,01</b>
<b>Cuota s/ total Andalucía</b>								
Españoles	6,9%	-	0,16	9,1%	-	0,99	-	0,56
Extranjeros	3,8%	-	-0,01	5,1%	-	0,25	-	-0,02
<b>Total</b>	<b>5,6%</b>	<b>-</b>	<b>0,10</b>	<b>6,6%</b>	<b>-</b>	<b>0,52</b>	<b>-</b>	<b>0,31</b>
<b>Empleo</b>	<b>784</b>	<b>0,9%</b>	<b>7</b>	<b>728</b>	<b>8,7%</b>	<b>57</b>	<b>4,3%</b>	<b>29</b>

Fuente: Encuestas de Ocupación. INE

HUELVA								
	DATOS MENSUALES			DATOS ACUMULADOS			ÚLTIMOS DOCE MESES	
	JULIO 18	% VAR	DIF	ENE-JUL 18	% VAR	DIF	% VAR	DIF
<b>Viajeros alojados</b>								
Españoles	51.574	31,4%	12.329	133.009	6,6%	8.229	-3,5%	-8.402
Extranjeros	3.764	17,0%	547	25.406	2,9%	721	1,3%	509
<b>Total</b>	<b>55.338</b>	<b>30,3%</b>	<b>12.876</b>	<b>158.415</b>	<b>6,0%</b>	<b>8.950</b>	<b>-2,9%</b>	<b>-7.893</b>
<b>Pernoctaciones</b>								
Españoles	220.647	0,3%	665	470.053	-2,6%	-12.445	-6,1%	-57.472
Extranjeros	15.744	16,8%	2.267	93.252	2,5%	2.232	-2,3%	-3.242
<b>Total</b>	<b>236.391</b>	<b>1,3%</b>	<b>2.932</b>	<b>563.305</b>	<b>-1,8%</b>	<b>-10.213</b>	<b>-5,6%</b>	<b>-60.714</b>
<b>Estancia Media</b>								
Españoles	4,28	-	-1,33	3,53	-	-0,33	-	-0,10
Extranjeros	4,18	-	-0,01	3,67	-	-0,02	-	-0,14
<b>Total</b>	<b>4,27</b>	<b>-</b>	<b>-1,23</b>	<b>3,56</b>	<b>-</b>	<b>-0,28</b>	<b>-</b>	<b>-0,11</b>
<b>Cuota s/ total Andalucía</b>								
Españoles	16,6%	-	-0,52	14,0%	-	-0,16	-	0,37
Extranjeros	1,5%	-	0,19	1,7%	-	0,03	-	0,33
<b>Total</b>	<b>10,0%</b>	<b>-</b>	<b>-0,16</b>	<b>6,5%</b>	<b>-</b>	<b>-0,10</b>	<b>-</b>	<b>0,51</b>
<b>Empleo</b>	<b>556</b>	<b>-11,0%</b>	<b>-69</b>	<b>472</b>	<b>0,7%</b>	<b>3</b>	<b>3,0%</b>	<b>14</b>

Fuente: Encuestas de Ocupación. INE

\* Por razones de representatividad y/o secreto estadístico, el INE no publica determinados datos mensuales en la tipología de acampamentos, por lo que no se incluyen en los resultados acumulados Baleares (ene13, feb13, mar13, abr13, oct13, nov13, dic13, ene14, feb14, mar14, oct14, nov14, dic14, ene15, feb15, mar15, oct15, nov15, dic15, ene16, feb16, mar16, abr16, nov16, dic16, ene17, feb17, mar17, abr17, dic17, ene18, feb18, mar18, abr18), Canarias (mar13, abr13, oct13, mar14, oct14, ene15, mar15, oct15, mar16, abr16, mar17, mar18), Jaén (ene13, feb13), Sevilla (ene13, feb13, feb14, feb18, mar17, abr17, dic17, ene18, feb18, mar18, abr18), Sistema de Análisis y Estadística del Turismo de Andalucía (SAETA)



	DATOS MENSUALES			DATOS ACUMULADOS			JAÉN	
	JULIO 18	% VAR	DIF	ENE-JUL 18	% VAR	DIF	ÚLTIMOS DOCE MESES	
							% VAR	DIF
<b>Viajeros alojados</b>								
Españoles	18.423	9,2%	1.553	65.962	2,6%	1.655	3,7%	4.708
Extranjeros	974	17,2%	143	5.731	-13,3%	-882	-13,9%	-1.524
<b>Total</b>	<b>19.397</b>	<b>9,6%</b>	<b>1.696</b>	<b>71.693</b>	<b>1,1%</b>	<b>773</b>	<b>2,3%</b>	<b>3.184</b>
<b>Pernoctaciones</b>								
Españoles	57.532	3,9%	2.143	166.039	2,2%	3.567	5,1%	17.502
Extranjeros	3.619	3,5%	121	14.778	-9,5%	-1.550	3,4%	889
<b>Total</b>	<b>61.151</b>	<b>3,8%</b>	<b>2.264</b>	<b>180.817</b>	<b>-5,9%</b>	<b>-10.482</b>	<b>1,6%</b>	<b>5.892</b>
<b>Estancia Media</b>								
Españoles	3,12	-	-0,16	2,52	-	-0,01	-	0,04
Extranjeros	3,72	-	-0,49	2,58	-	0,11	-	0,48
<b>Total</b>	<b>3,15</b>	<b>-</b>	<b>-0,17</b>	<b>2,35</b>	<b>-</b>	<b>-0,17</b>	<b>-</b>	<b>-0,02</b>
<b>Cuota s/ total Andalucía</b>								
Españoles	4,3%	-	0,02	5,0%	-	0,18	-	0,18
Extranjeros	0,4%	-	0,00	0,3%	-	-0,03	-	0,00
<b>Total</b>	<b>2,6%</b>	<b>-</b>	<b>0,02</b>	<b>2,1%</b>	<b>-</b>	<b>0,03</b>	<b>-</b>	<b>0,13</b>
<b>Empleo</b>	<b>503</b>	<b>-1,9%</b>	<b>-10</b>	<b>441</b>	<b>0,2%</b>	<b>1</b>	<b>0,7%</b>	<b>3</b>

Fuente: Encuestas de Ocupación. INE

	DATOS MENSUALES			DATOS ACUMULADOS			MÁLAGA	
	JULIO 18	% VAR	DIF	ENE-JUL 18	% VAR	DIF	ÚLTIMOS DOCE MESES	
							% VAR	DIF
<b>Viajeros alojados</b>								
Españoles	76.791	-4,3%	-3.421	268.304	-9,8%	-29.203	2,2%	11.103
Extranjeros	123.105	1,9%	2.315	622.226	-3,2%	-20.804	3,4%	35.182
<b>Total</b>	<b>199.896</b>	<b>-0,6%</b>	<b>-1.106</b>	<b>890.530</b>	<b>-5,3%</b>	<b>-50.007</b>	<b>3,0%</b>	<b>46.285</b>
<b>Pernoctaciones</b>								
Españoles	326.445	0,3%	952	903.509	-8,5%	-83.728	2,3%	41.206
Extranjeros	796.327	2,8%	21.620	3.923.703	-1,6%	-63.067	1,9%	127.540
<b>Total</b>	<b>1.122.772</b>	<b>2,1%</b>	<b>22.572</b>	<b>4.827.212</b>	<b>-3,0%</b>	<b>-146.795</b>	<b>2,0%</b>	<b>168.746</b>
<b>Estancia Media</b>								
Españoles	4,25	-	0,19	3,37	-	0,05	-	0,00
Extranjeros	6,47	-	0,06	6,31	-	0,11	-	-0,09
<b>Total</b>	<b>5,62</b>	<b>-</b>	<b>0,14</b>	<b>5,42</b>	<b>-</b>	<b>0,13</b>	<b>-</b>	<b>-0,05</b>
<b>Cuota s/ total Andalucía</b>								
Españoles	24,5%	-	-0,78	27,0%	-	-2,07	-	-1,15
Extranjeros	77,3%	-	0,55	73,2%	-	-1,55	-	-0,49
<b>Total</b>	<b>47,5%</b>	<b>-</b>	<b>-0,37</b>	<b>55,4%</b>	<b>-</b>	<b>-1,54</b>	<b>-</b>	<b>-1,36</b>
<b>Empleo</b>	<b>5.183</b>	<b>8,1%</b>	<b>387</b>	<b>4.670</b>	<b>10,8%</b>	<b>455</b>	<b>15,6%</b>	<b>627</b>

Fuente: Encuestas de Ocupación. INE

	DATOS MENSUALES			DATOS ACUMULADOS			SEVILLA	
	JULIO 18	% VAR	DIF	ENE-JUL 18	% VAR	DIF	ÚLTIMOS DOCE MESES	
							% VAR	DIF
<b>Viajeros alojados</b>								
Españoles	17.923	9,2%	1.513	128.790	10,4%	12.119	13,4%	27.038
Extranjeros	24.707	7,4%	1.697	146.895	7,8%	10.648	15,9%	35.647
<b>Total</b>	<b>42.630</b>	<b>8,1%</b>	<b>3.210</b>	<b>275.685</b>	<b>9,0%</b>	<b>22.767</b>	<b>14,7%</b>	<b>62.685</b>
<b>Pernoctaciones</b>								
Españoles	43.107	7,3%	2.918	294.016	8,8%	23.870	10,1%	47.944
Extranjeros	63.104	15,0%	8.243	383.550	13,9%	46.772	14,9%	84.373
<b>Total</b>	<b>106.211</b>	<b>11,7%</b>	<b>11.161</b>	<b>677.566</b>	<b>11,6%</b>	<b>70.642</b>	<b>12,7%</b>	<b>132.317</b>
<b>Estancia Media</b>								
Españoles	2,41	-	-0,04	2,28	-	-0,03	-	-0,07
Extranjeros	2,55	-	0,17	2,61	-	0,14	-	-0,02
<b>Total</b>	<b>2,49</b>	<b>-</b>	<b>0,08</b>	<b>2,46</b>	<b>-</b>	<b>0,06</b>	<b>-</b>	<b>-0,04</b>
<b>Cuota s/ total Andalucía</b>								
Españoles	3,2%	-	0,11	8,8%	-	0,83	-	0,25
Extranjeros	6,1%	-	0,69	7,2%	-	0,84	-	0,59
<b>Total</b>	<b>4,5%</b>	<b>-</b>	<b>0,36</b>	<b>7,8%</b>	<b>-</b>	<b>0,83</b>	<b>-</b>	<b>0,40</b>
<b>Empleo</b>	<b>752</b>	<b>13,4%</b>	<b>89</b>	<b>686</b>	<b>13,6%</b>	<b>82</b>	<b>15,8%</b>	<b>93</b>

Fuente: Encuestas de Ocupación. INE

\* Por razones de representatividad y/o secreto estadístico, el INE no publica determinados datos mensuales en la tipología de acampamentos, por lo que no se incluyen en los resultados acumulados Baleares (ene13, feb13, mar13, abr13, oct13, nov13, dic13, ene14, feb14, mar14, oct14, nov14, dic14, ene15, feb15, mar15, oct15, nov15, dic15, ene16, feb16, mar16, abr16, nov16, dic16, ene17, feb17, mar17, abr17, dic17, ene18, feb18, mar18, abr18), Canarias (mar13, abr13, oct13, mar14, oct14, ene15, mar15, oct15, mar16, abr16, mar17, mar18), Jaén (ene13, feb13), Sevilla (ene13, feb13, feb14, feb18)