



# INFORME MENSUAL DE COYUNTURA ALOJAMIENTO REGLADO ANDALUCÍA

COYUNTURA TURÍSTICA

**FEBRERO 19**



UNIÓN EUROPEA  
Fondo Europeo de Desarrollo Regional



JUNTA DE ANDALUCÍA

Andalucía

# ÍNDICE DE CONTENIDOS

- 1 | COYUNTURA TURÍSTICA: ALOJAMIENTO REGLADO**
- 2 | COYUNTURA TURÍSTICA: ALOJAMIENTO HOTELERO**
- 3 | COYUNTURA TURÍSTICA: ALOJAMIENTO EXTRAHOTELERO**

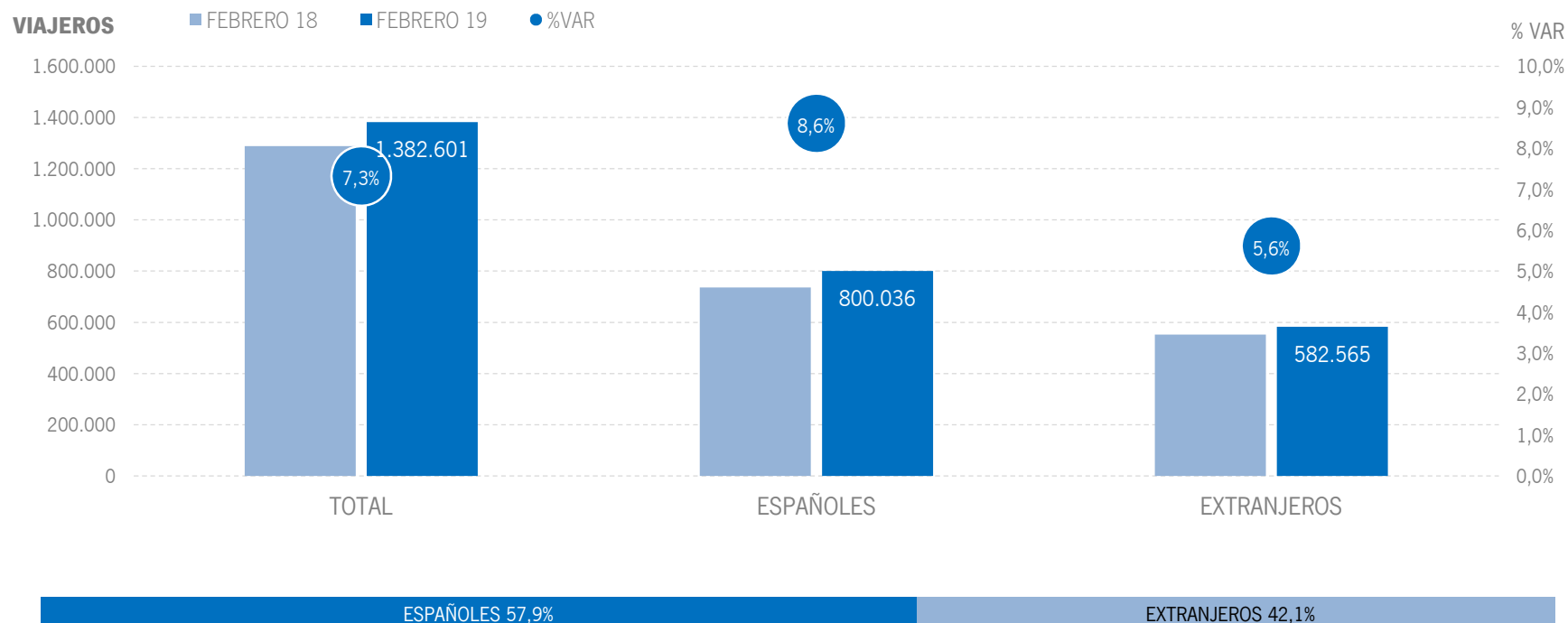
# 1 | ALOJAMIENTO REGLADO

\* Por razones de representatividad y/o secreto estadístico, el INE no publica determinados datos mensuales en la tipología de acampamentos, por lo que no se incluyen en los resultados acumulados:

Baleares (ene13, feb13, mar13, abr13, oct13, nov13, dic13, ene14, feb14, mar14, oct14, nov14, dic14, ene15, feb15, mar15, oct15, nov15, dic15, ene16, feb16, mar16, abr16, nov16, dic16, ene17, feb17, mar17, abr17, dic17, ene18, feb18, mar18, abr18, dic18, ene19, feb19), Canarias (mar13, abr13, oct13, mar14, oct14, ene15, mar15, oct15, mar16, abr16, mar17, mar18, feb19), Jaén (ene13, feb13), Sevilla (ene13, feb13, feb14, fe

## ALOJAMIENTO REGLADO | VIAJEROS

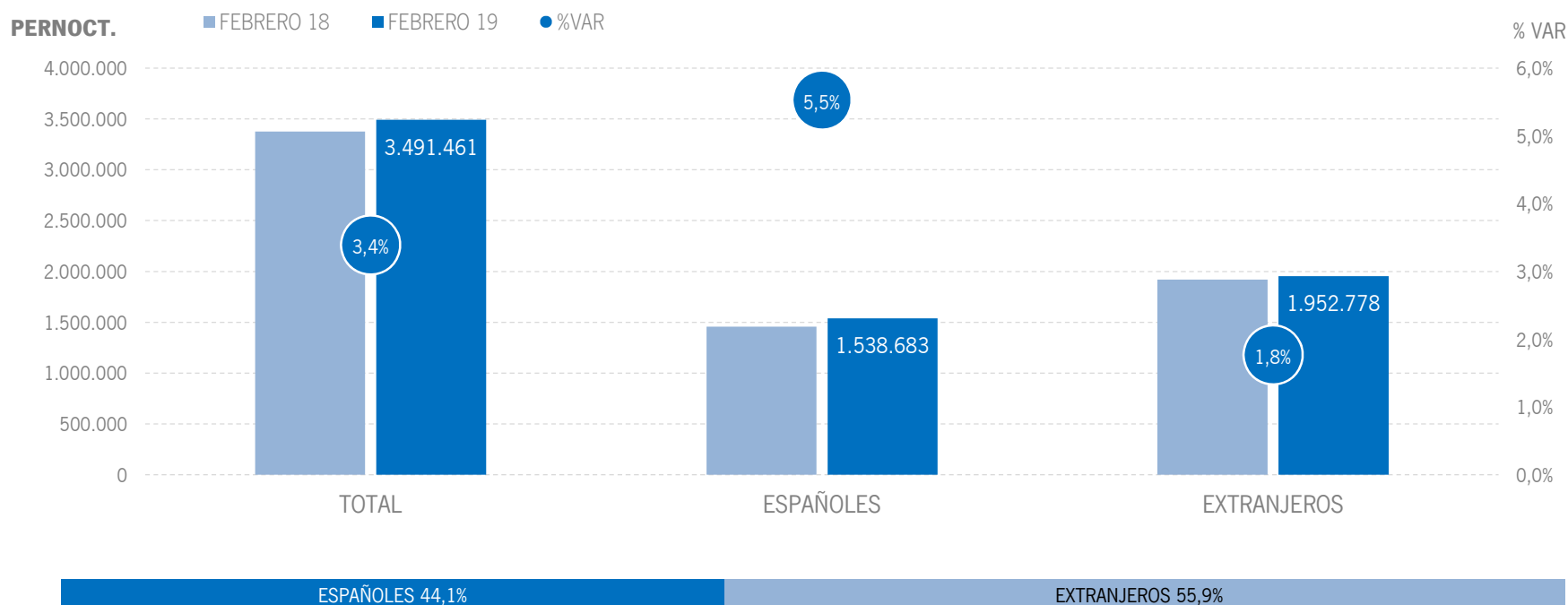
Los alojamientos reglados andaluces han registrado 1,4 millones de viajeros en febrero de 2019, lo que supone un incremento del +7,3% respecto al mismo mes del año anterior. Se computa un crecimiento de los viajeros nacionales (+8,6%), acompañado de un aumento, aunque de menor intensidad, en las cifras de los internacionales (+5,6%).



Fuente: Encuestas de Ocupación. INE

## ALOJAMIENTO REGLADO | PERNOCTACIONES

Estos viajeros han realizado un total de 3,5 millones de pernoctaciones, registrando un aumento del +3,4% respecto al mismo mes de 2018. Este resultado se deriva principalmente del comportamiento positivo de las pernoctaciones de españoles (+5,5%), aunque igualmente se han visto acompañadas de un incremento en las de extranjeros (+1,8%).

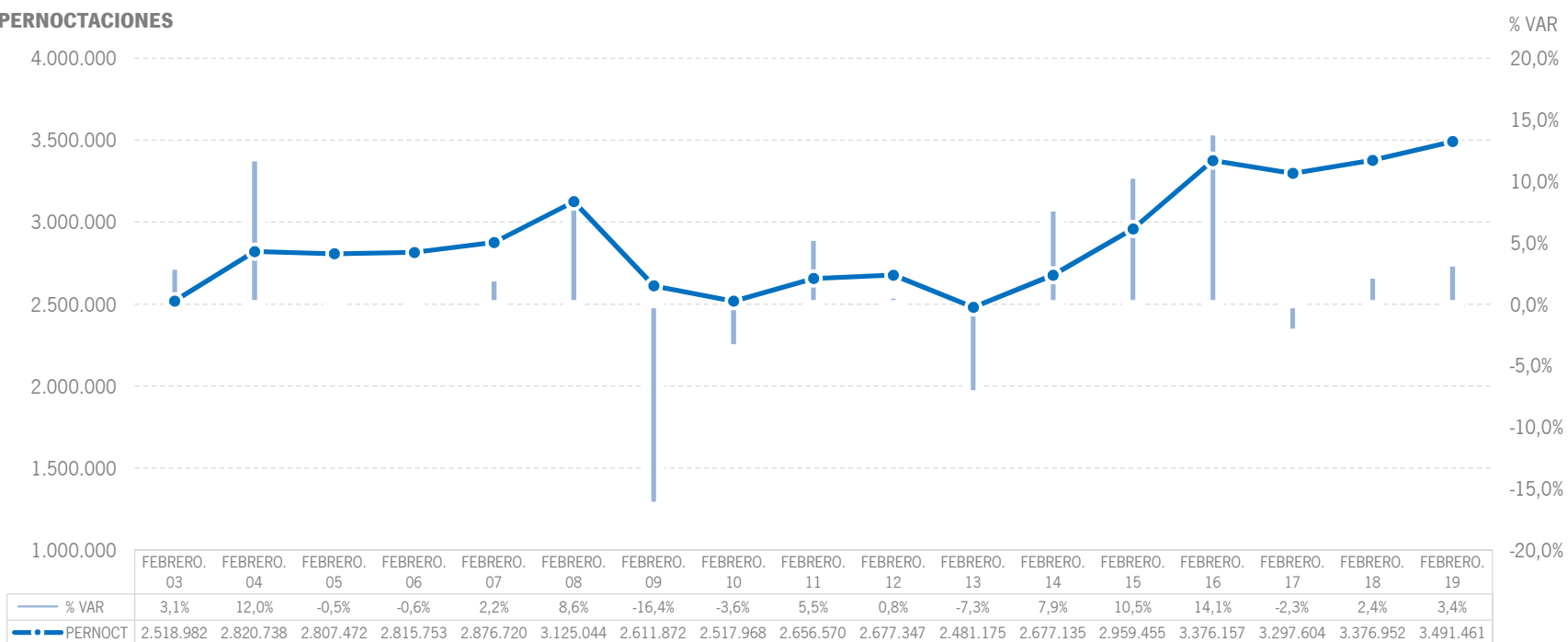


Fuente: Encuestas de Ocupación. INE

## ALOJAMIENTO REGLADO | EVOLUCIÓN PERNOCTACIONES

En términos absolutos, esta cifra de pernoctaciones supone el mejor mes de febrero de toda la serie.

### PERNOCTACIONES



Fuente: Encuestas de Ocupación. INE

## ALOJAMIENTO REGLADO | POSICIÓN ANDALUCÍA (PERNOCTACIONES)

Andalucía ocupa la segunda posición en el ranking de movimiento reglado de España, captando el 15,8% de las pernoctaciones. En lo que se refiere a pernoctaciones nacionales, Andalucía se sitúa en primera posición del ranking, por delante de Madrid y C. Valenciana. En todos los casos, el crecimiento de la comunidad andaluza se sitúa por encima de la media nacional.

PERNOCTACIONES TOTAL		FEBRERO 19	% VAR	CUOTA
1	Canarias	7.553.502	-5,6%	34,2%
<b>2</b>	<b>Andalucía</b>	<b>3.491.461</b>	<b>3,4%</b>	<b>15,8%</b>
3	Cataluña	2.777.736	5,6%	12,6%
4	C. Valenciana	2.629.965	3,8%	11,9%
5	Madrid	1.976.891	3,1%	9,0%
6	Baleares	549.009	-15,7%	2,5%
<b>Total</b>	<b>España</b>	<b>22.056.117</b>	<b>-0,4%</b>	<b>100,0%</b>

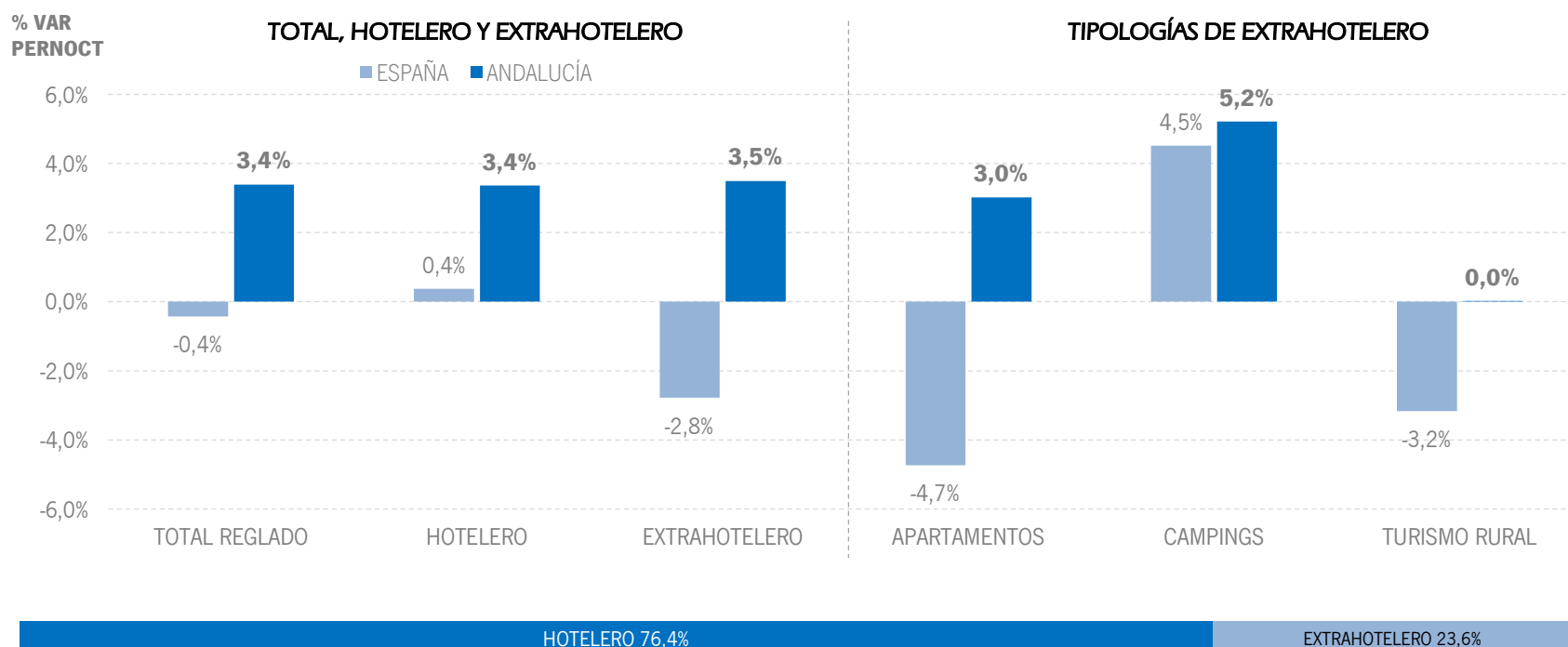
PERNOCTACIONES ESPAÑOLES		FEBRERO 19	% VAR	CUOTA
<b>1</b>	<b>Andalucía</b>	<b>1.538.683</b>	<b>5,5%</b>	<b>20,2%</b>
2	Madrid	1.006.880	1,5%	13,2%
3	C. Valenciana	1.002.166	10,1%	13,2%
4	Cataluña	956.436	-0,2%	12,6%
5	Canarias	527.294	0,7%	6,9%
6	Baleares	148.089	-27,6%	1,9%
<b>Total</b>	<b>España</b>	<b>7.614.099</b>	<b>2,4%</b>	<b>100,0%</b>

PERNOCTACIONES EXTRANJEROS		FEBRERO 19	% VAR	CUOTA
1	Canarias	7.026.206	-6,0%	48,7%
<b>2</b>	<b>Andalucía</b>	<b>1.952.778</b>	<b>1,8%</b>	<b>13,5%</b>
3	Cataluña	1.821.299	8,9%	12,6%
4	C. Valenciana	1.627.799	0,3%	11,3%
5	Madrid	970.010	4,9%	6,7%
6	Baleares	400.920	-10,3%	2,8%
<b>Total</b>	<b>España</b>	<b>14.442.019</b>	<b>-1,9%</b>	<b>100,0%</b>

Fuente: Encuestas de Ocupación. INE

## ALOJAMIENTO REGLADO | PERNOCTACIONES TIPOLOGÍA

En febrero de 2019, Andalucía presenta mejores resultados que la media nacional en todas las tipologías de alojamiento.



Fuente: Encuestas de Ocupación. INE

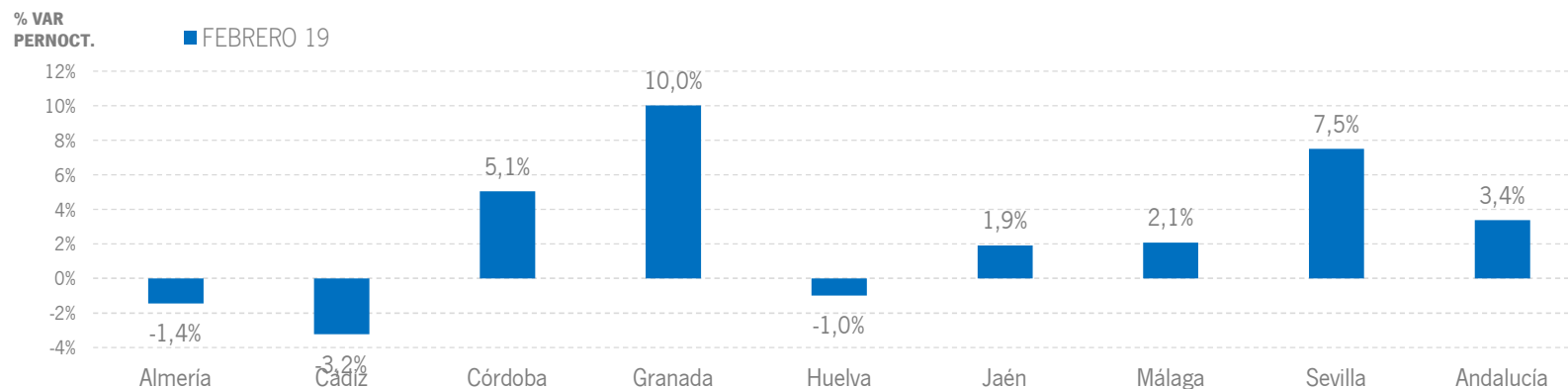


## ALOJAMIENTO REGLADO | RESULTADOS PROVINCIALES

En febrero de 2019, cinco provincias andaluzas presentan tasas de crecimiento tanto en viajeros como en pernoctaciones, destacando Granada, que muestra un crecimiento de dos dígitos en noches de estancia.

FEBRERO 19	VIAJEROS	% VAR	CUOTA	PERNOCT.	% VAR	CUOTA
Almería	68.901	3,2%	5,0%	241.948	-1,4%	6,9%
Cádiz	140.370	-2,4%	10,2%	303.038	-3,2%	8,7%
Córdoba	92.978	6,3%	6,7%	148.493	5,1%	4,3%
Granada	280.627	9,1%	20,3%	561.440	10,0%	16,1%
Huelva	56.894	9,3%	4,1%	155.844	-1,0%	4,5%
Jaén	41.133	7,5%	3,0%	66.313	1,9%	1,9%
Málaga	403.515	10,9%	29,2%	1.425.437	2,1%	40,8%
Sevilla	298.180	7,0%	21,6%	588.950	7,5%	16,9%
<b>Andalucía</b>	<b>1.382.601</b>	<b>7,3%</b>	<b>100,0%</b>	<b>3.491.461</b>	<b>3,4%</b>	<b>100,0%</b>

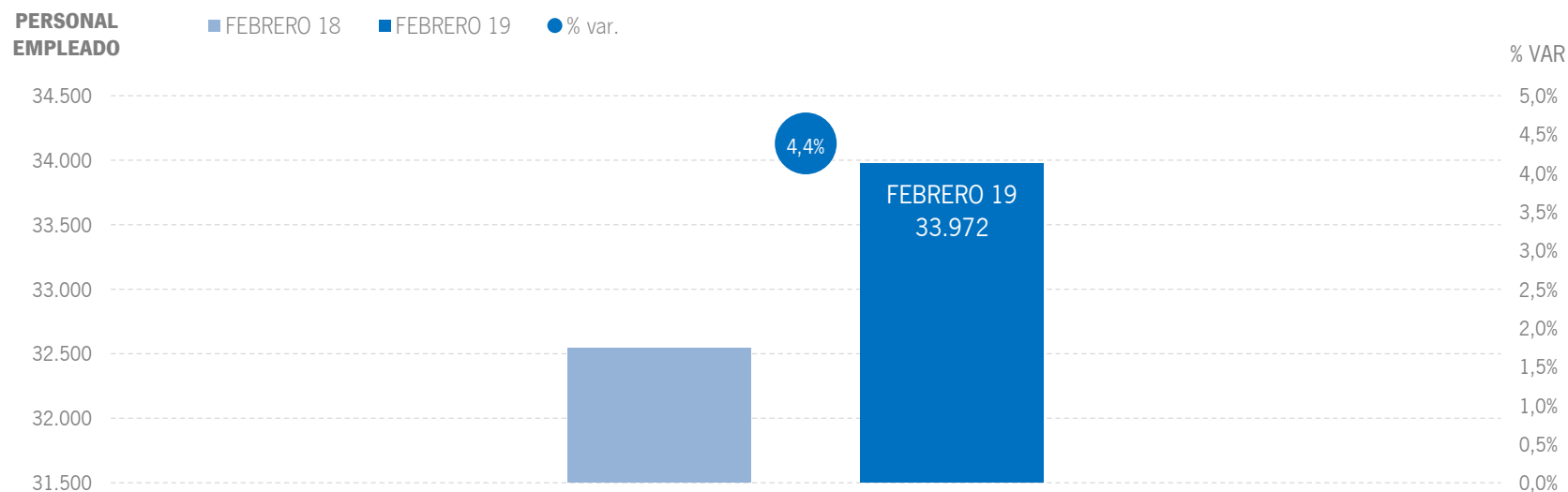
Fuente: Encuestas de Ocupación. INE



Fuente: Encuestas de Ocupación. INE

## ALOJAMIENTO REGLADO | EMPLEO

34 mil empleos en los establecimientos reglados andaluces, aumento del +4,4% respecto a febrero del año anterior.

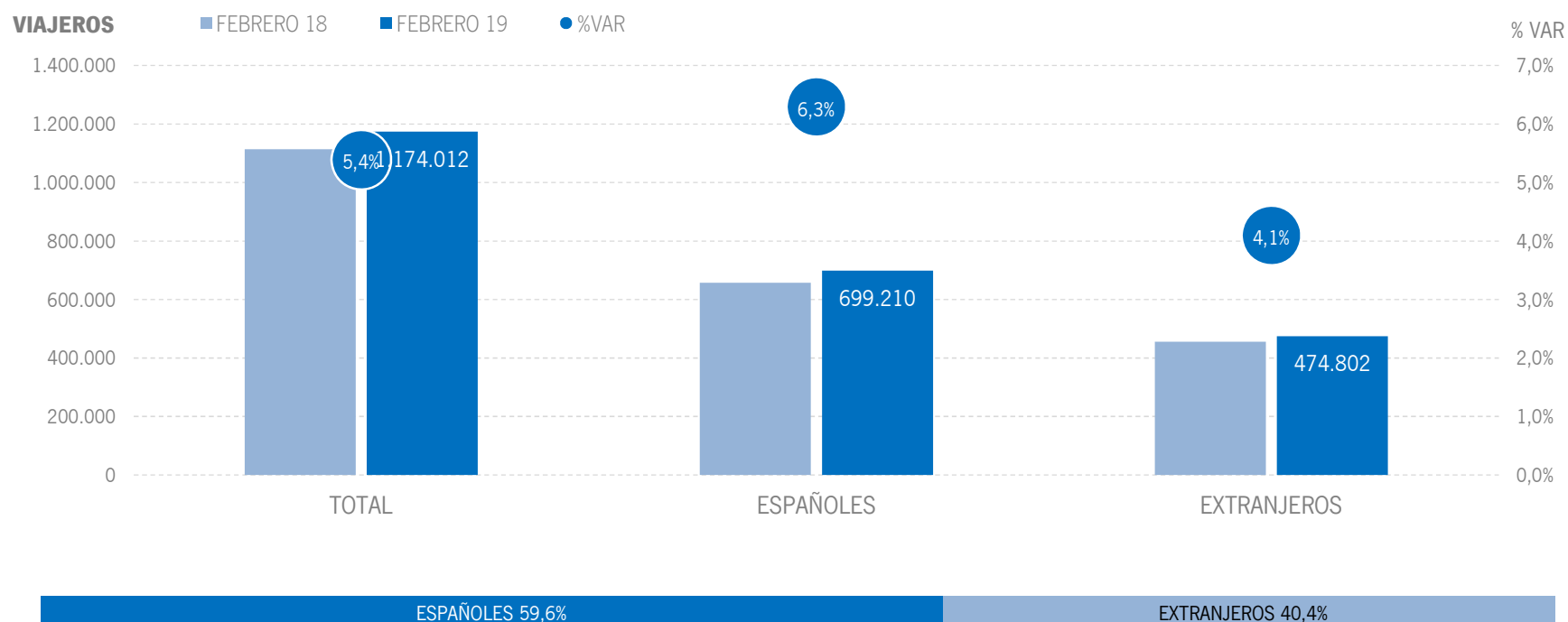


Fuente: Encuestas de Ocupación. INE

## **2 | ALOJAMIENTO HOTELERO**

## ALOJAMIENTO HOTELERO | VIAJEROS

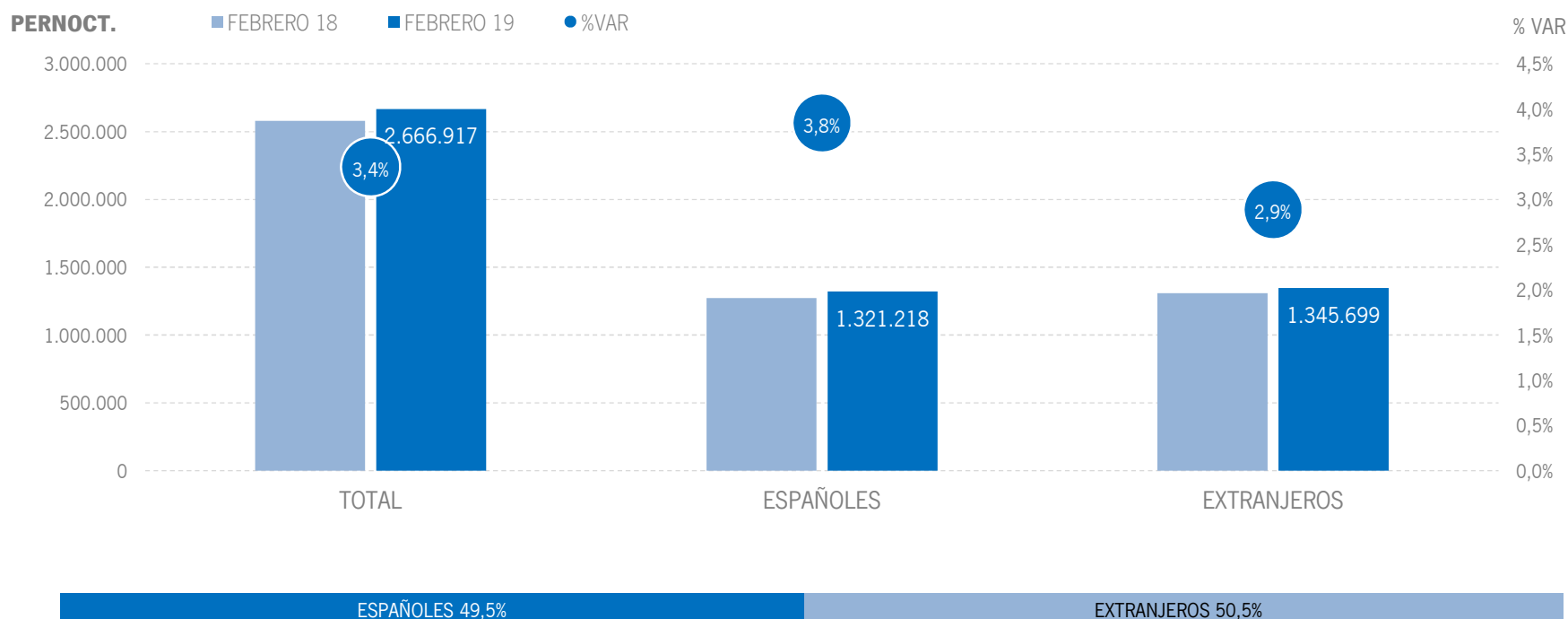
Los alojamientos hoteleros andaluces han recibido 1,2 millones de viajeros en febrero de 2019, lo que supone un incremento del +5,4% respecto al mismo mes del año anterior. En este mes, los viajeros nacionales crecen a una tasa del +6,3%, mientras que el mercado internacional registra un crecimiento del +4,1%.



Fuente: Encuestas de Ocupación. INE

## ALOJAMIENTO HOTELERO | PERNOCTACIONES

Estos viajeros han realizado un total de 2,7 millones de pernoctaciones, un aumento del +3,4% respecto al mes de febrero de 2018. Este resultado es producto de las cifras positivas registradas tanto por el mercado nacional, que ha experimentado una tasa de variación del +3,8%, como el extranjero, con un incremento del +2,9%.



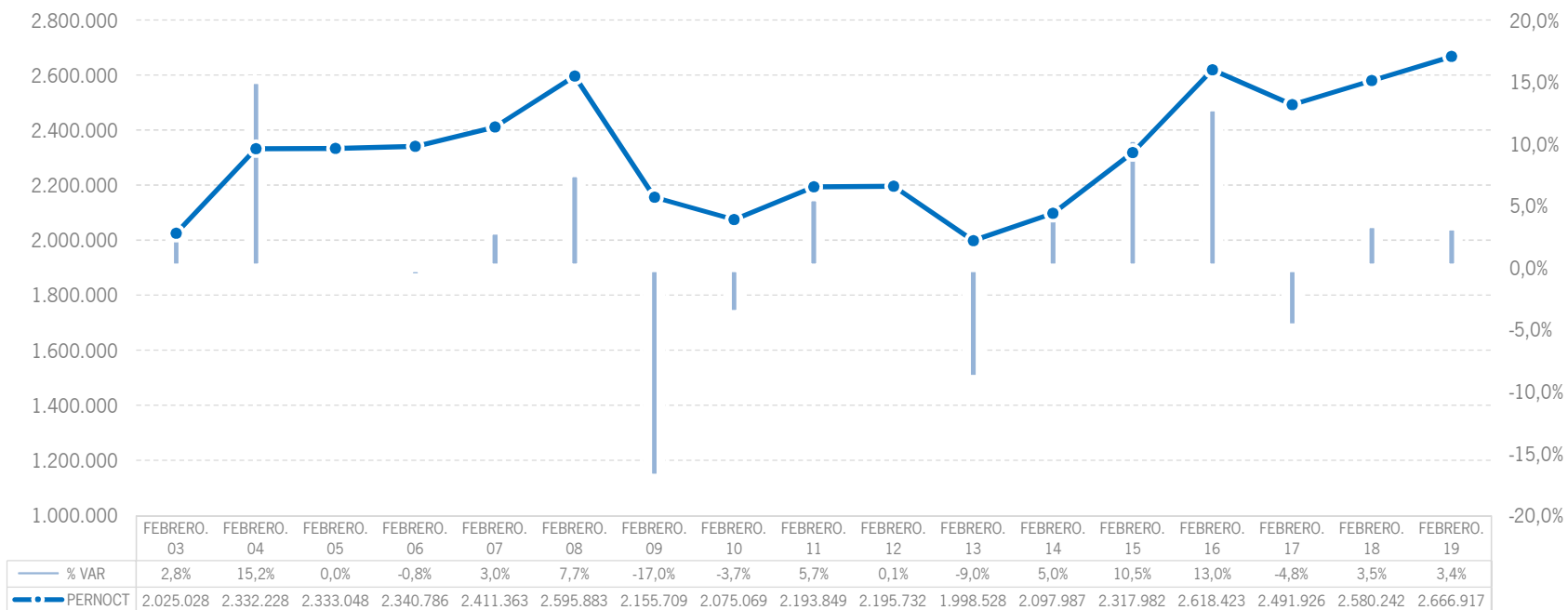
Fuente: Encuestas de Ocupación. INE

## ALOJAMIENTO HOTELERO | EVOLUCIÓN PERNOCTACIONES

En términos absolutos, estos 2,7 millones de pernoctaciones suponen el mejor mes de febrero de la serie.

### PERNOCTACIONES

% VAR



Fuente: Encuestas de Ocupación. INE

## ALOJAMIENTO HOTELERO | POSICIÓN ANDALUCÍA (PERNOCTACIONES)

Andalucía ocupa la segunda posición en el ranking de movimiento hotelero de España con una cuota del 16,1%, mostrando un resultado por encima de la media nacional en este mes. Además, continúa su liderazgo en el mercado nacional, y presenta el segundo mayor crecimiento en este mercado entre las principales CC.AA. turísticas en este mes.

PERNOCTACIONES TOTAL		FEBRERO 19	% VAR	CUOTA
1	Canarias	5.114.219	-5,0%	30,8%
<b>2</b>	<b>Andalucía</b>	<b>2.666.917</b>	<b>3,4%</b>	<b>16,1%</b>
3	Cataluña	2.425.653	6,2%	14,6%
4	Madrid	1.772.229	2,4%	10,7%
5	C. Valenciana	1.612.955	6,1%	9,7%
6	Baleares	496.637	-15,6%	3,0%
<b>Total</b>	<b>España</b>	<b>16.590.095</b>	<b>0,4%</b>	<b>100,0%</b>

PERNOCTACIONES ESPAÑOLES		FEBRERO 19	% VAR	CUOTA
<b>1</b>	<b>Andalucía</b>	<b>1.321.218</b>	<b>3,8%</b>	<b>20,7%</b>
2	Madrid	884.826	-0,7%	13,8%
3	C. Valenciana	847.974	10,2%	13,3%
4	Cataluña	749.856	1,4%	11,7%
5	Canarias	410.161	2,8%	6,4%
6	Baleares	138.478	-28,7%	2,2%
<b>Total</b>	<b>España</b>	<b>6.388.716</b>	<b>2,4%</b>	<b>100,0%</b>

PERNOCTACIONES EXTRANJEROS		FEBRERO 19	% VAR	CUOTA
1	Canarias	4.704.057	-5,7%	46,1%
2	Cataluña	1.675.797	8,5%	16,4%
<b>3</b>	<b>Andalucía</b>	<b>1.345.699</b>	<b>2,9%</b>	<b>13,2%</b>
4	Madrid	887.403	5,7%	8,7%
5	C. Valenciana	764.981	1,9%	7,5%
6	Baleares	358.159	-9,2%	3,5%
<b>Total</b>	<b>España</b>	<b>10.201.379</b>	<b>-0,9%</b>	<b>100,0%</b>

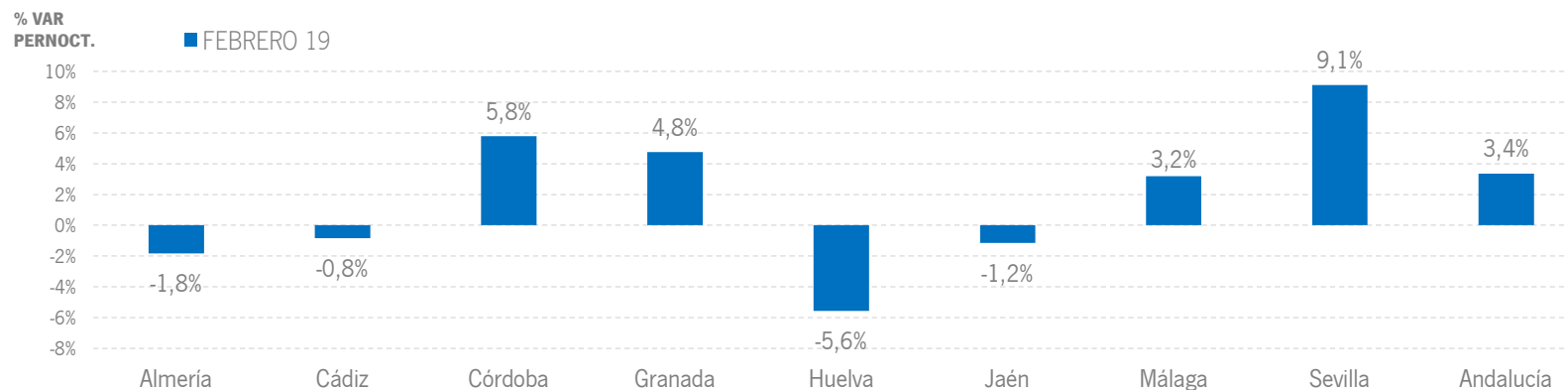
Fuente: Encuestas de Ocupación. INE

## ALOJAMIENTO HOTELERO | RESULTADOS PROVINCIALES

En febrero de 2019, la mitad de las provincias andaluzas presentan resultados positivos tanto en viajeros como en pernoctaciones, destacando la provincia de Sevilla, con un incremento del +9,1% en noches de estancia.

FEBRERO 19	VIAJEROS	% VAR	CUOTA	PERNOCT.	% VAR	CUOTA
Almería	60.050	1,6%	5,1%	173.818	-1,8%	6,5%
Cádiz	129.277	-0,7%	11,0%	261.528	-0,8%	9,8%
Córdoba	85.146	5,8%	7,3%	135.172	5,8%	5,1%
Granada	242.073	3,8%	20,6%	459.129	4,8%	17,2%
Huelva	44.684	5,3%	3,8%	122.034	-5,6%	4,6%
Jaén	33.535	3,4%	2,9%	53.033	-1,2%	2,0%
Málaga	318.230	9,6%	27,1%	958.933	3,2%	36,0%
Sevilla	261.018	6,2%	22,2%	503.268	9,1%	18,9%
<b>Andalucía</b>	<b>1.174.012</b>	<b>5,4%</b>	<b>100,0%</b>	<b>2.666.917</b>	<b>3,4%</b>	<b>100,0%</b>

Fuente: Encuestas de Ocupación. INE

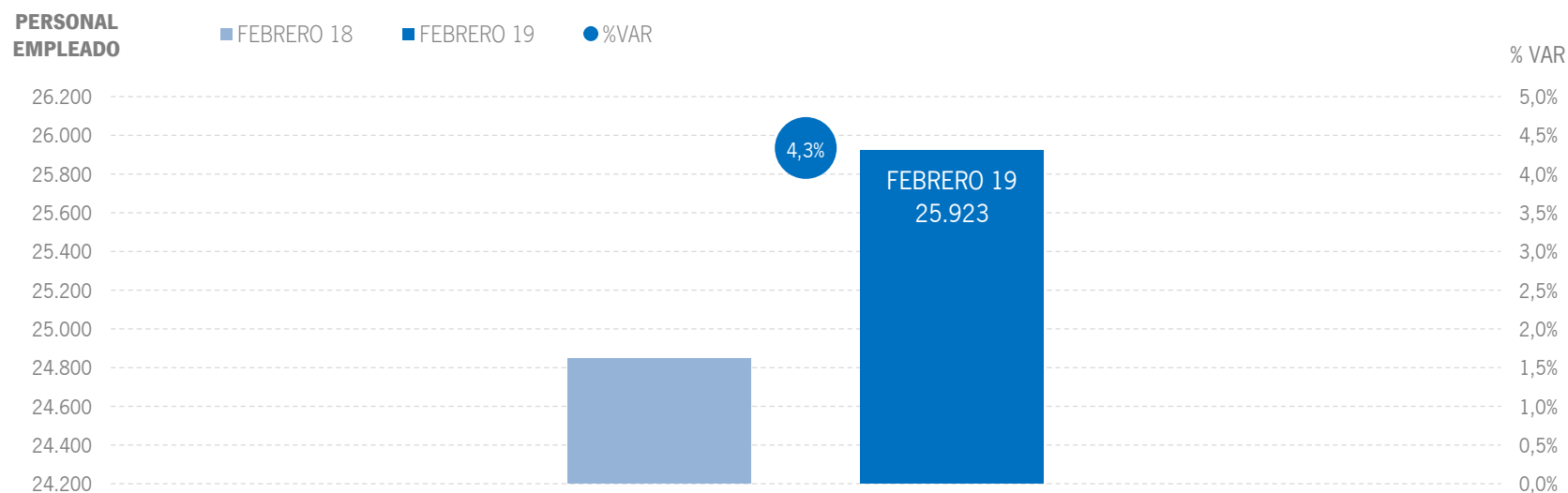


Fuente: Encuestas de Ocupación. INE



## ALOJAMIENTO HOTELERO | EMPLEO

Se alcanzan los 25,9 mil empleos en los establecimientos hoteleros andaluces, lo que supone un incremento relativo del +4,3% respecto a febrero del año anterior.



Fuente: Encuestas de Ocupación. INE

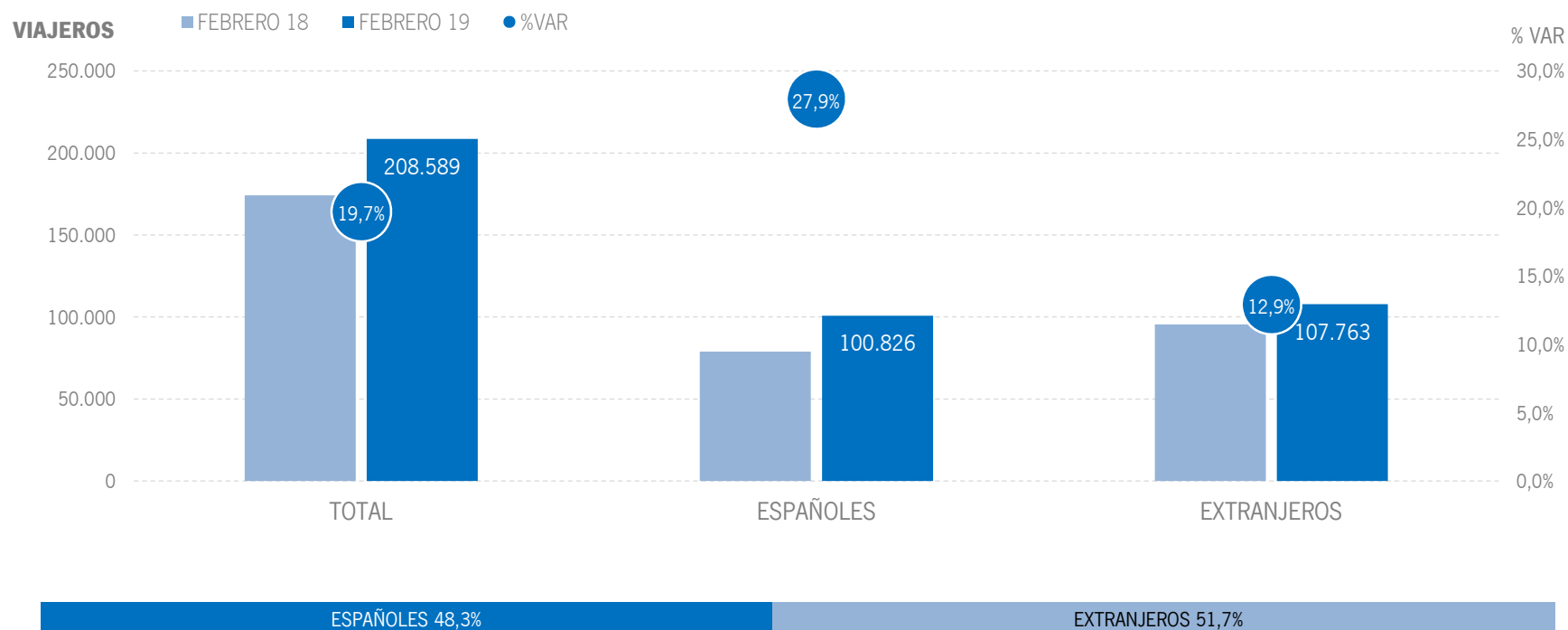
# 3 | ALOJAMIENTO EXTRAHOTELERO

\* Por razones de representatividad y/o secreto estadístico, el INE no publica determinados datos mensuales en la tipología de acampamentos, por lo que no se incluyen en los resultados acumulados:

Baleares (ene13, feb13, mar13, abr13, oct13, nov13, dic13, ene14, feb14, mar14, oct14, nov14, dic14, ene15, feb15, mar15, oct15, nov15, dic15, ene16, feb16, mar16, abr16, nov16, dic16, ene17, feb17, mar17, abr17, dic17, ene18, feb18, mar18, abr18, dic18, ene19, feb19), Canarias (mar13, abr13, oct13, mar14, oct14, ene15, mar15, oct15, mar16, abr16, mar17, mar18, feb19), Jaén (ene13, feb13), Sevilla (ene13, feb13, feb14, fe

## ALOJAMIENTO EXTRAHOTELERO | VIAJEROS

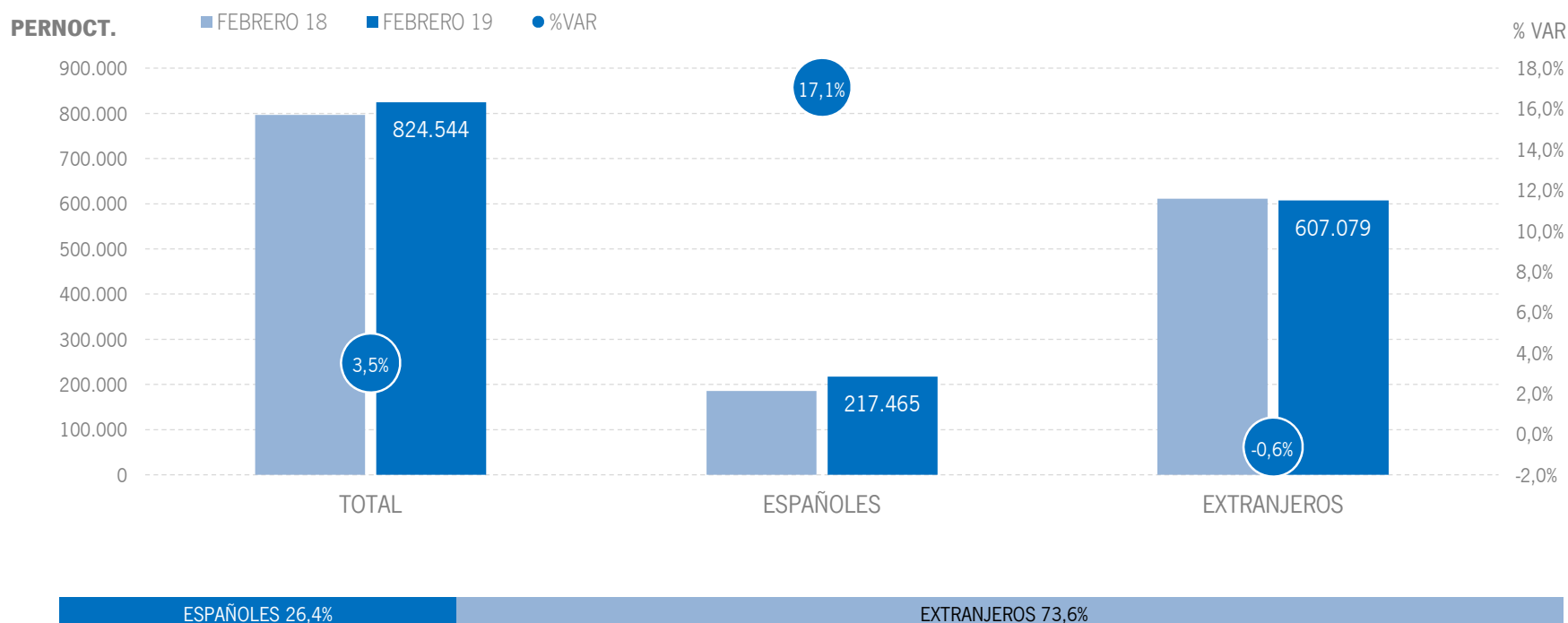
Los alojamientos extrahoteleros andaluces han rozado los 209 mil viajeros en febrero de 2019, lo que supone un incremento del +19,7% respecto al mismo mes del año anterior. Los viajeros nacionales registran un incremento del +27,9%, y los internacionales experimentan igualmente una subida del +12,9%.



Fuente: Encuestas de Ocupación. INE

## ALOJAMIENTO EXTRAHOTELERO | PERNOCTACIONES

Estos viajeros han realizado 825 mil pernoctaciones, un incremento del +3,5% respecto a febrero de 2018. Las pernoctaciones nacionales crecen al +17,1%, registrándose un ligero descenso del -0,6% en el mercado internacional.

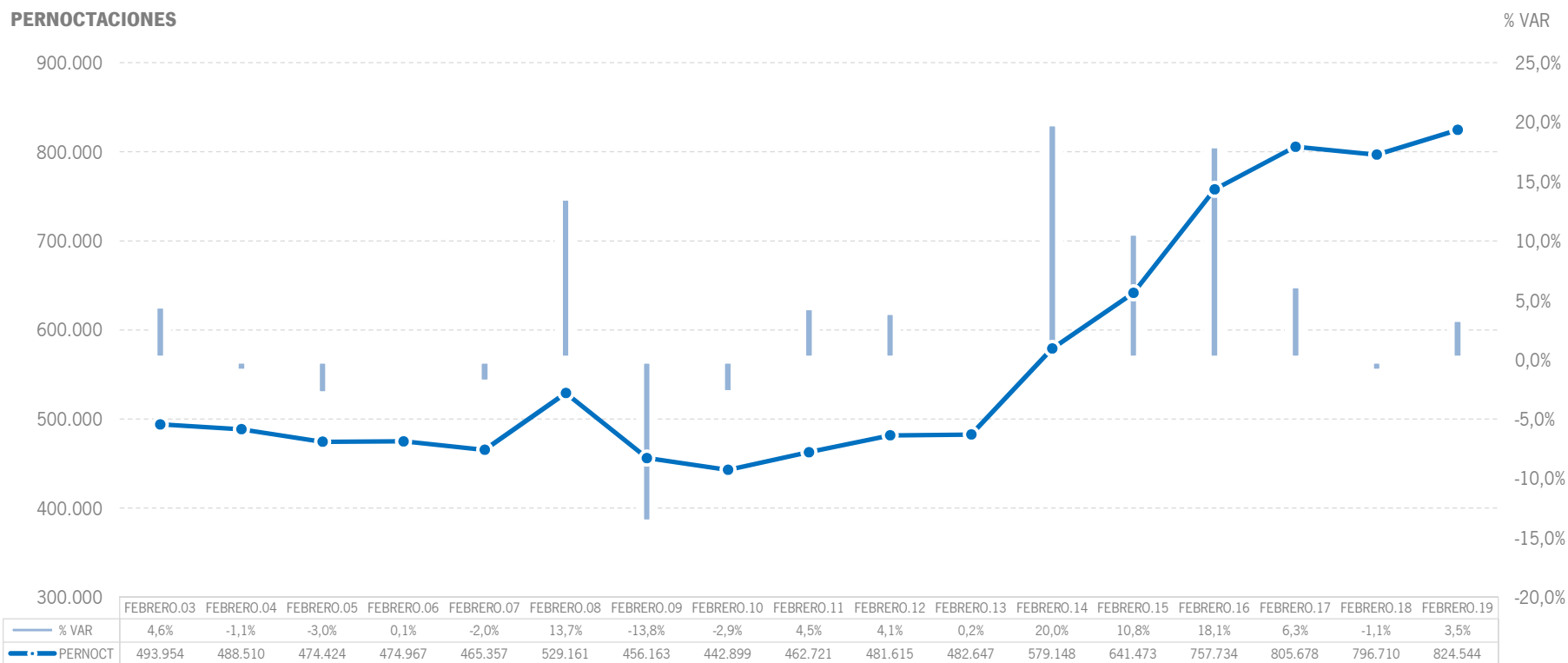


Fuente: Encuestas de Ocupación. INE

## ALOJAMIENTO EXTRAHOTELERO | EVOLUCIÓN PERNOCTACIONES

Esta cifra de 825 mil pernoctaciones supone, en términos absolutos, el mejor registro del mes de febrero en el destino andaluz desde que se tienen datos.

### PERNOCTACIONES



Fuente: Encuestas de Ocupación. INE

## ALOJAMIENTO EXTRAHOTELERO | POSICIÓN ANDALUCÍA (PERNOCTACIONES)

Andalucía ocupa la tercera posición en el ranking de movimiento extrahotelero de España, captando el 15,1% de las pernoctaciones, obteniendo en este mes uno de los mejores resultados entre las CC.AA. turísticas, por encima de la media de España tanto en el mercado nacional como en el extranjero.

PERNOCTACIONES TOTAL		FEBRERO 19	% VAR	CUOTA
1	Canarias	2.439.283	-6,7%	44,6%
2	C. Valenciana	1.017.010	0,4%	18,6%
<b>3</b>	<b>Andalucía</b>	<b>824.544</b>	<b>3,5%</b>	<b>15,1%</b>
4	Cataluña	352.083	1,2%	6,4%
5	Madrid	204.662	9,8%	3,7%
6	Baleares	52.372	-16,9%	1,0%
<b>Total</b>	<b>España</b>	<b>5.466.022</b>	<b>-2,8%</b>	<b>100,0%</b>

PERNOCTACIONES ESPAÑOLES		FEBRERO 19	% VAR	CUOTA
<b>1</b>	<b>Andalucía</b>	<b>217.465</b>	<b>17,1%</b>	<b>17,7%</b>
2	Cataluña	206.580	-5,8%	16,9%
3	C. Valenciana	154.192	9,1%	12,6%
4	Madrid	122.054	21,2%	10,0%
5	Canarias	117.133	-6,0%	9,6%
6	Baleares	9.611	-6,4%	0,8%
<b>Total</b>	<b>España</b>	<b>1.225.383</b>	<b>2,4%</b>	<b>100,0%</b>

PERNOCTACIONES EXTRANJEROS		FEBRERO 19	% VAR	CUOTA
1	Canarias	2.322.149	-6,8%	54,8%
2	C. Valenciana	862.818	-1,0%	20,3%
<b>3</b>	<b>Andalucía</b>	<b>607.079</b>	<b>-0,6%</b>	<b>14,3%</b>
4	Cataluña	145.502	13,3%	3,4%
5	Madrid	82.607	-3,6%	1,9%
6	Baleares	42.761	-18,9%	1,0%
<b>Total</b>	<b>España</b>	<b>4.240.640</b>	<b>-4,2%</b>	<b>100,0%</b>

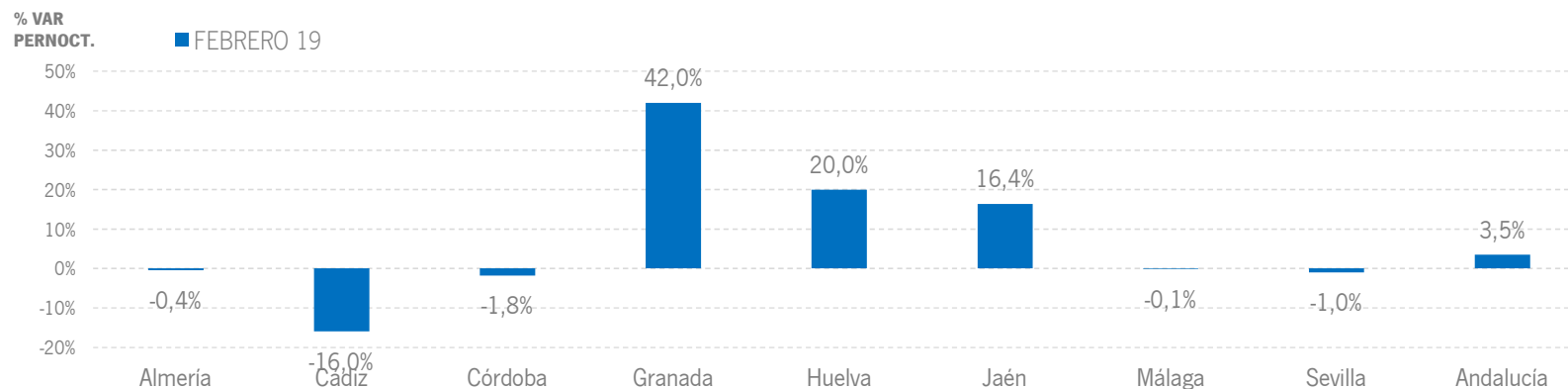
Fuente: Encuestas de Ocupación. INE

## ALOJAMIENTO EXTRAHOTELERO | RESULTADOS PROVINCIALES

En febrero de 2019, son tres las provincias andaluzas que muestran tasas de variación positivas tanto en viajeros como en pernoctaciones, concretamente Granada, Huelva y Jaén, que registran incrementos a dos dígitos en ambas variables.

FEBRERO 19	VIAJEROS	% VAR	CUOTA	PERNOCT.	% VAR	CUOTA
Almería	8.851	15,7%	4,2%	68.130	-0,4%	8,3%
Cádiz	11.093	-18,1%	5,3%	41.510	-16,0%	5,0%
Córdoba	7.832	11,6%	3,8%	13.321	-1,8%	1,6%
Granada	38.554	60,0%	18,5%	102.311	42,0%	12,4%
Huelva	12.210	27,1%	5,9%	33.810	20,0%	4,1%
Jaén	7.598	30,2%	3,6%	13.280	16,4%	1,6%
Málaga	85.285	16,1%	40,9%	466.504	-0,1%	56,6%
Sevilla	37.162	12,6%	17,8%	85.682	-1,0%	10,4%
<b>Andalucía</b>	<b>208.589</b>	<b>19,7%</b>	<b>100,0%</b>	<b>824.544</b>	<b>3,5%</b>	<b>100,0%</b>

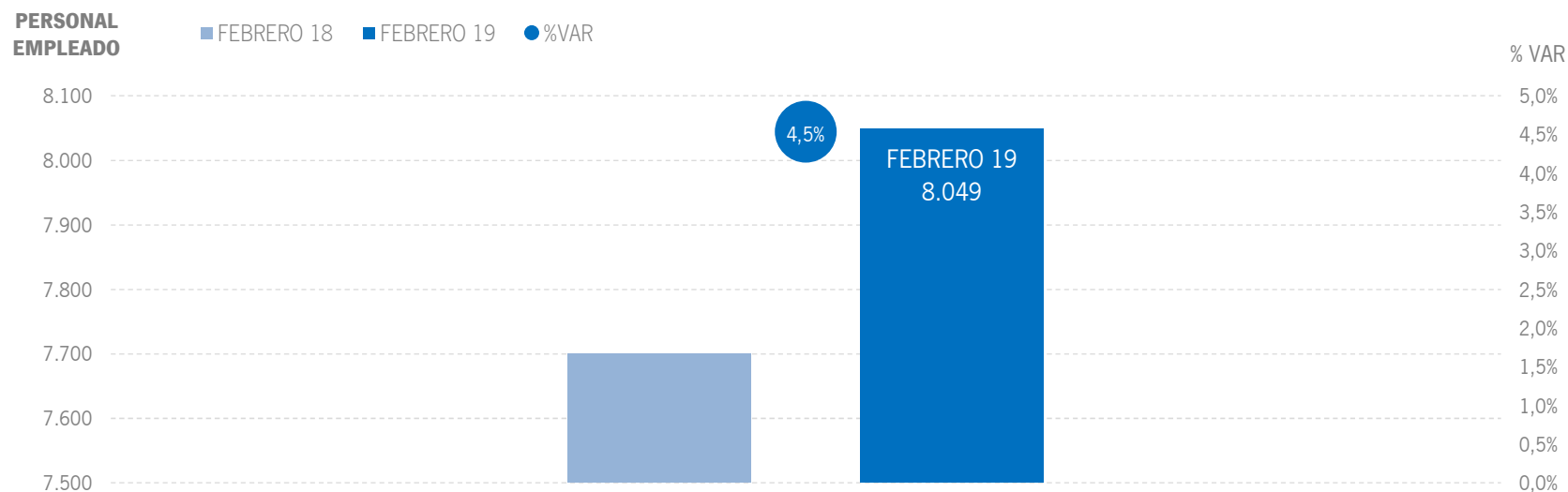
Fuente: Encuestas de Ocupación. INE



Fuente: Encuestas de Ocupación. INE

## ALOJAMIENTO EXTRAHOTELERO | EMPLEO

Los alojamientos extrahoteleros de Andalucía han empleado a 8 mil personas como media en el mes de febrero, lo que supone un aumento del +4,5% respecto al mismo mes del año anterior.



Fuente: Encuestas de Ocupación. INE





# INFORME MENSUAL DE COYUNTURA ALOJAMIENTO REGLADO ANDALUCÍA

COYUNTURA TURÍSTICA

**ENE-FEB 19**



Andalucía

# ÍNDICE DE CONTENIDOS

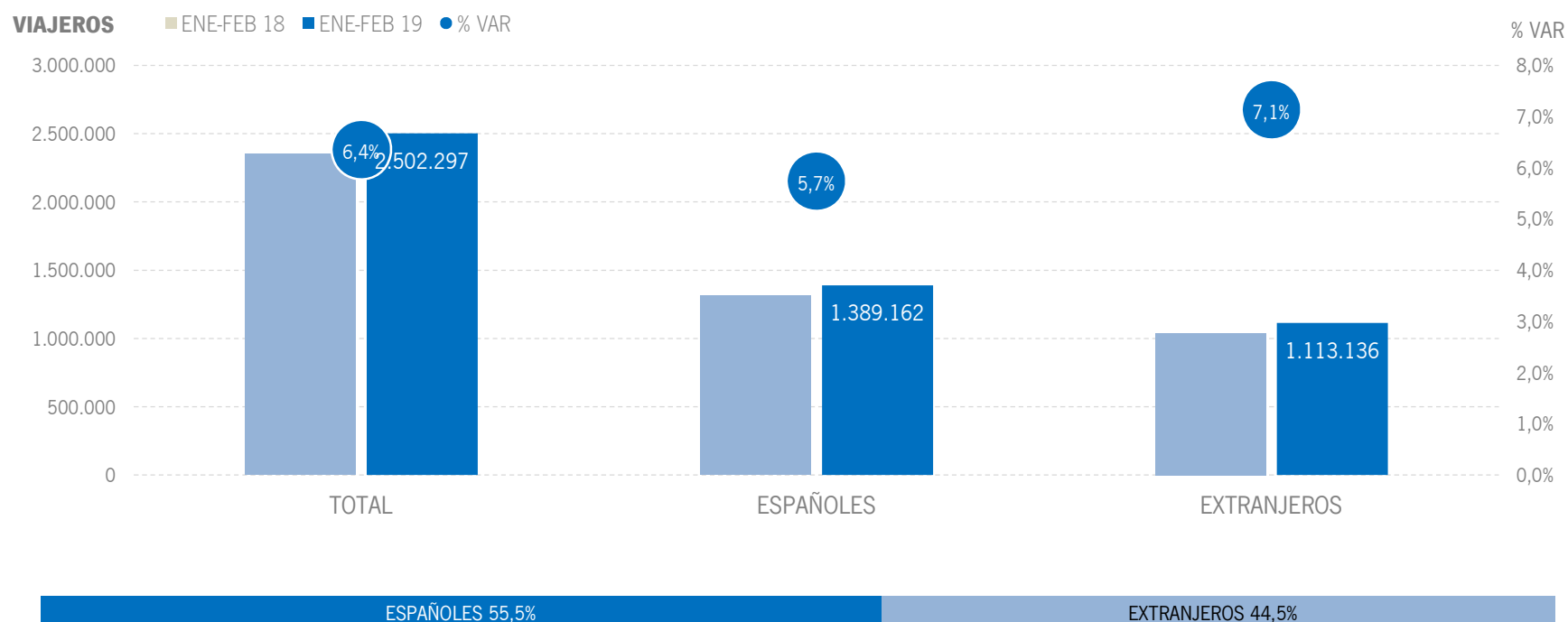
- 1 | COYUNTURA TURÍSTICA: ALOJAMIENTO REGLADO**
- 2 | COYUNTURA TURÍSTICA: ALOJAMIENTO HOTELERO**
- 3 | COYUNTURA TURÍSTICA: ALOJAMIENTO EXTRAHOTELERO**

# 1 | ALOJAMIENTO REGLADO

mar17, abr17, dic17, ene18, feb18,mar18, abr18,dic18, ene19, feb19), Canarias (mar13, abr13, oct13, mar14, oct14, ene15, mar15, oct15,mar16, abr16, mar17,mar18, feb19), Jaén (ene13, feb13), Sevilla (ene13, feb13, feb14, fe  
Baleares (ene13, feb13, mar13, abr13, oct13, nov13, dic13, ene14, feb14, mar14, oct14, nov14, dic14,ene15, feb15. mar15, oct15, nov15, dic.15, ene16, feb16,mar16, abr16, nov16, dic16, ene 17, feb17,  
mar17, abr17, dic17, ene18, feb18,mar18, abr18,dic18, ene19), Canarias (mar13, abr13, oct13, mar14, oct14, ene15, mar15, oct15,mar16, abr16, mar17,mar18), Jaén (ene13, feb13), Sevilla (ene13, feb13, feb14, feb18)

## ALOJAMIENTO REGLADO | VIAJEROS

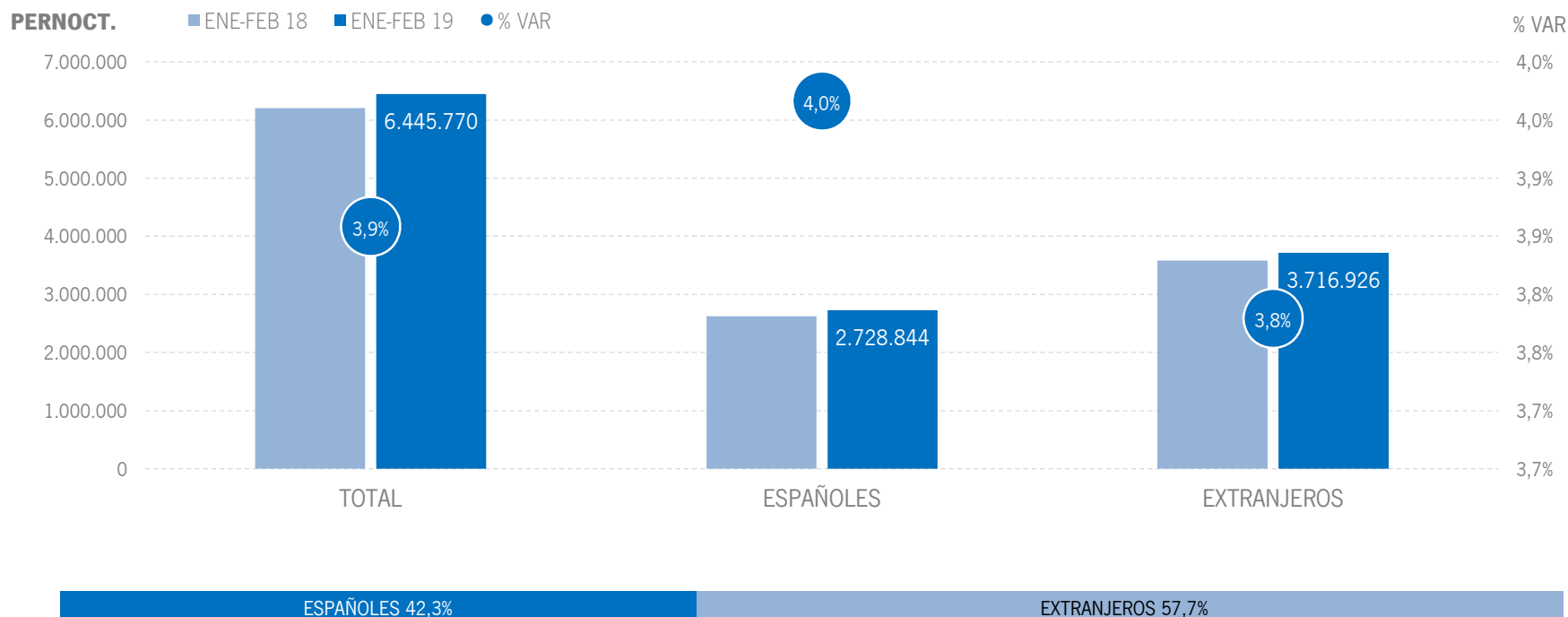
Los alojamientos reglados andaluces han recibido un total de 2,5 millones de viajeros en el acumulado enero-febrero 2019, lo que supone un incremento del +6,4% respecto al año anterior. Los viajeros internacionales registran un incremento del +7,1% mientras los nacionales presentan igualmente un incremento, aunque de menor intensidad (+5,7%).



Fuente: Encuestas de Ocupación. INE

## ALOJAMIENTO REGLADO | PERNOCTACIONES

Estos viajeros han realizado 6,4 millones de pernoctaciones, lo que supone un crecimiento del +3,9% respecto al mismo periodo del año 2018. Este resultado es fruto del crecimiento registrado tanto por el mercado nacional (+4,0%) como por el internacional (+3,8%) en este periodo.

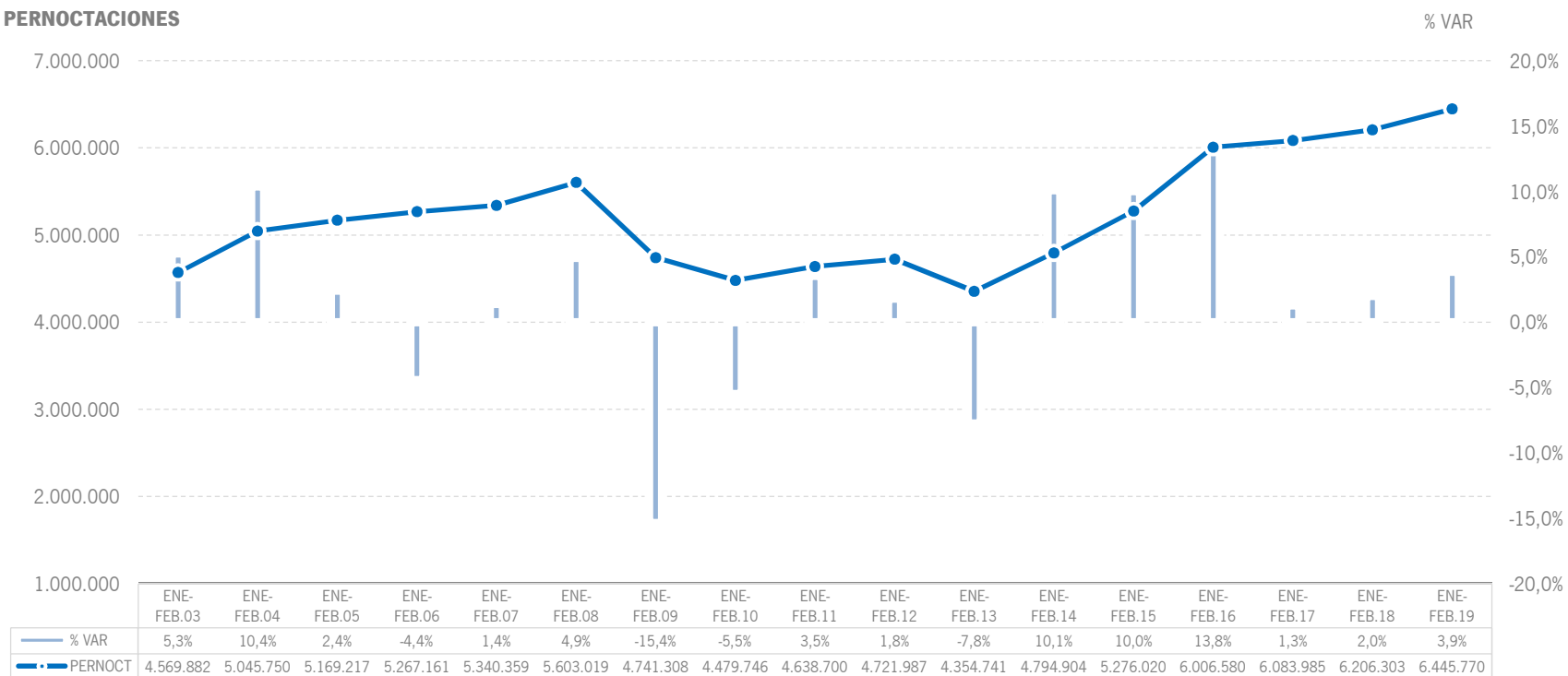


Fuente: Encuestas de Ocupación. INE

# ALOJAMIENTO REGLADO | EVOLUCIÓN PERNOCTACIONES

En términos absolutos, estos 6,4 millones de pernoctaciones suponen el mejor resultado de la serie.

## PERNOCTACIONES



Fuente: Encuestas de Ocupación. INE

## ALOJAMIENTO REGLADO | POSICIÓN ANDALUCÍA (PERNOCTACIONES)

Andalucía ocupa la segunda posición en el ranking de movimiento reglado de España en este año, captando el 15,1% de las pernoctaciones realizadas en los establecimientos reglados españoles y ofreciendo resultados por encima de la media nacional en ambos mercados.

PERNOCTACIONES TOTAL		ENE-FEB 19	% VAR	CUOTA
1	Canarias	15.677.630	-5,2%	36,6%
<b>2</b>	<b>Andalucía</b>	<b>6.445.770</b>	<b>3,9%</b>	<b>15,1%</b>
3	Cataluña	5.242.994	5,1%	12,2%
4	C. Valenciana	5.061.177	4,3%	11,8%
5	Madrid	3.908.461	1,5%	9,1%
6	Baleares	776.013	-14,7%	1,8%
<b>Total</b>	<b>España</b>	<b>42.811.141</b>	<b>-0,6%</b>	<b>100,0%</b>

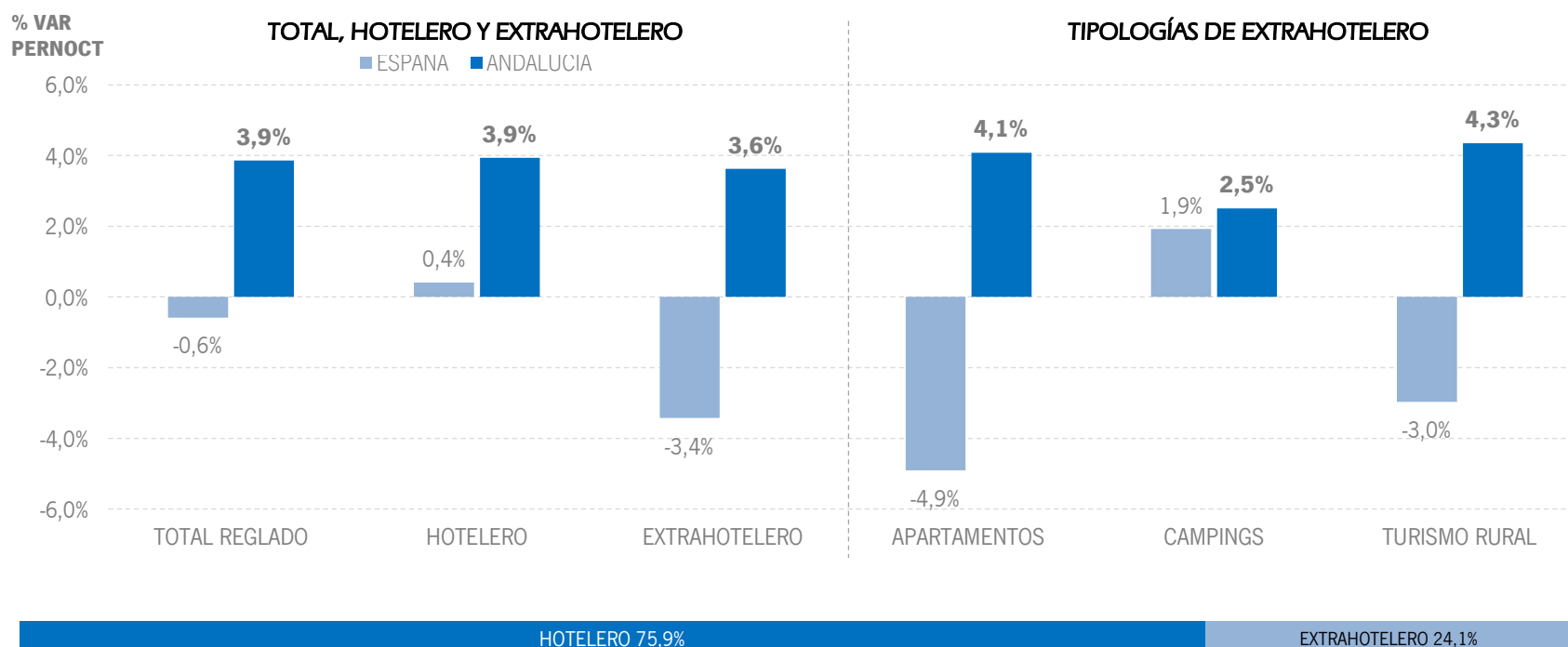
PERNOCTACIONES ESPAÑOLES		ENE-FEB 19	% VAR	CUOTA
<b>1</b>	<b>Andalucía</b>	<b>2.728.844</b>	<b>4,0%</b>	<b>19,3%</b>
2	Madrid	1.984.432	-0,5%	14,0%
3	C. Valenciana	1.852.209	9,8%	13,1%
4	Cataluña	1.816.697	-1,7%	12,8%
5	Canarias	1.115.180	3,6%	7,9%
6	Baleares	214.467	-22,6%	1,5%
<b>Total</b>	<b>España</b>	<b>14.160.101</b>	<b>1,4%</b>	<b>100,0%</b>

PERNOCTACIONES EXTRANJEROS		ENE-FEB 19	% VAR	CUOTA
1	Canarias	14.562.449	-5,8%	50,8%
<b>2</b>	<b>Andalucía</b>	<b>3.716.926</b>	<b>3,8%</b>	<b>13,0%</b>
3	Cataluña	3.426.296	9,0%	12,0%
4	C. Valenciana	3.208.969	1,4%	11,2%
5	Madrid	1.924.028	3,7%	6,7%
6	Baleares	561.546	-11,2%	2,0%
<b>Total</b>	<b>España</b>	<b>28.651.040</b>	<b>-1,5%</b>	<b>100,0%</b>

Fuente: Encuestas de Ocupación. INE

## ALOJAMIENTO REGLADO | PERNOCTACIONES TIPOLOGÍA

En el acumulado enero-febrero 2019, Andalucía presenta mejores resultados que la media nacional en todas las tipologías de alojamiento.



Fuente: Encuestas de Ocupación. INE

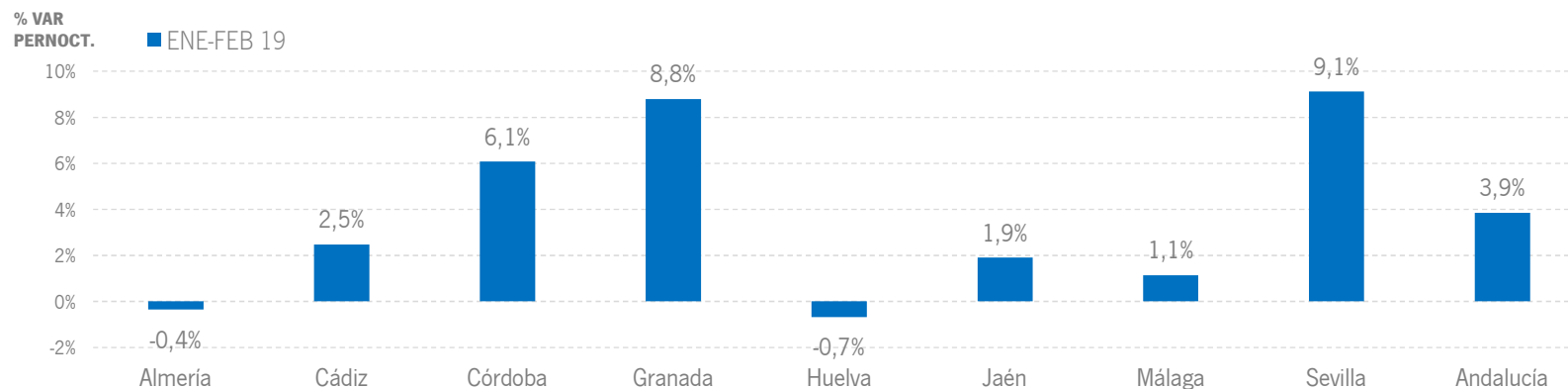


## ALOJAMIENTO REGLADO | RESULTADOS PROVINCIALES

En los dos primeros meses del año 2019, la mayoría de las provincias andaluzas presentan tasas de variación positivas tanto en viajeros como en pernoctaciones, destacando Granada y Sevilla, que registran incrementos en pernoctaciones del +8,8% y del +9,1%, respectivamente.

ENE-FEB 19	VIAJEROS	% VAR	CUOTA	PERNOCT.	% VAR	CUOTA
Almería	114.729	3,4%	4,6%	413.671	-0,4%	6,4%
Cádiz	247.149	0,4%	9,9%	552.353	2,5%	8,6%
Córdoba	168.712	6,0%	6,7%	281.232	6,1%	4,4%
Granada	522.480	8,2%	20,9%	1.053.416	8,8%	16,3%
Huelva	92.739	13,3%	3,7%	246.281	-0,7%	3,8%
Jaén	70.768	4,2%	2,8%	117.568	1,9%	1,8%
Málaga	723.618	7,4%	28,9%	2.635.421	1,1%	40,9%
Sevilla	562.099	6,0%	22,5%	1.145.830	9,1%	17,8%
<b>Andalucía</b>	<b>2.502.297</b>	<b>6,4%</b>	<b>100,0%</b>	<b>6.445.770</b>	<b>3,9%</b>	<b>100,0%</b>

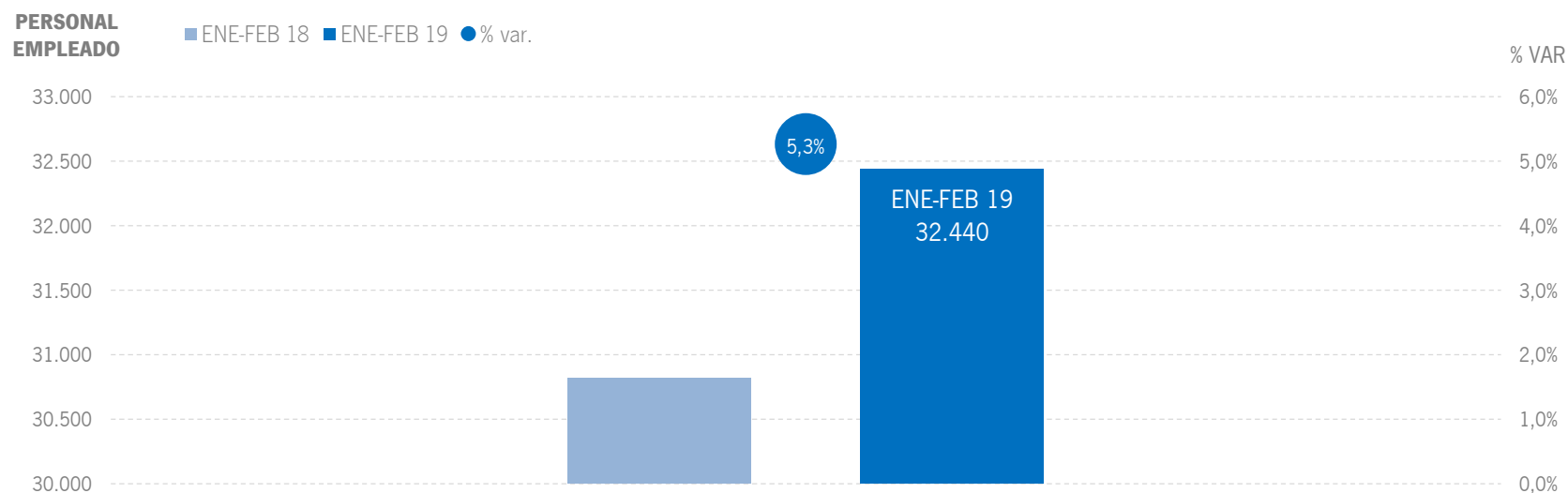
Fuente: Encuestas de Ocupación. INE



Fuente: Encuestas de Ocupación. INE

## ALOJAMIENTO REGLADO | EMPLEO

Se registra una media de 32,4 mil empleos en los establecimientos reglados andaluces en el acumulado enero-febrero de 2019, lo que supone un aumento del +5,3% respecto al año anterior.

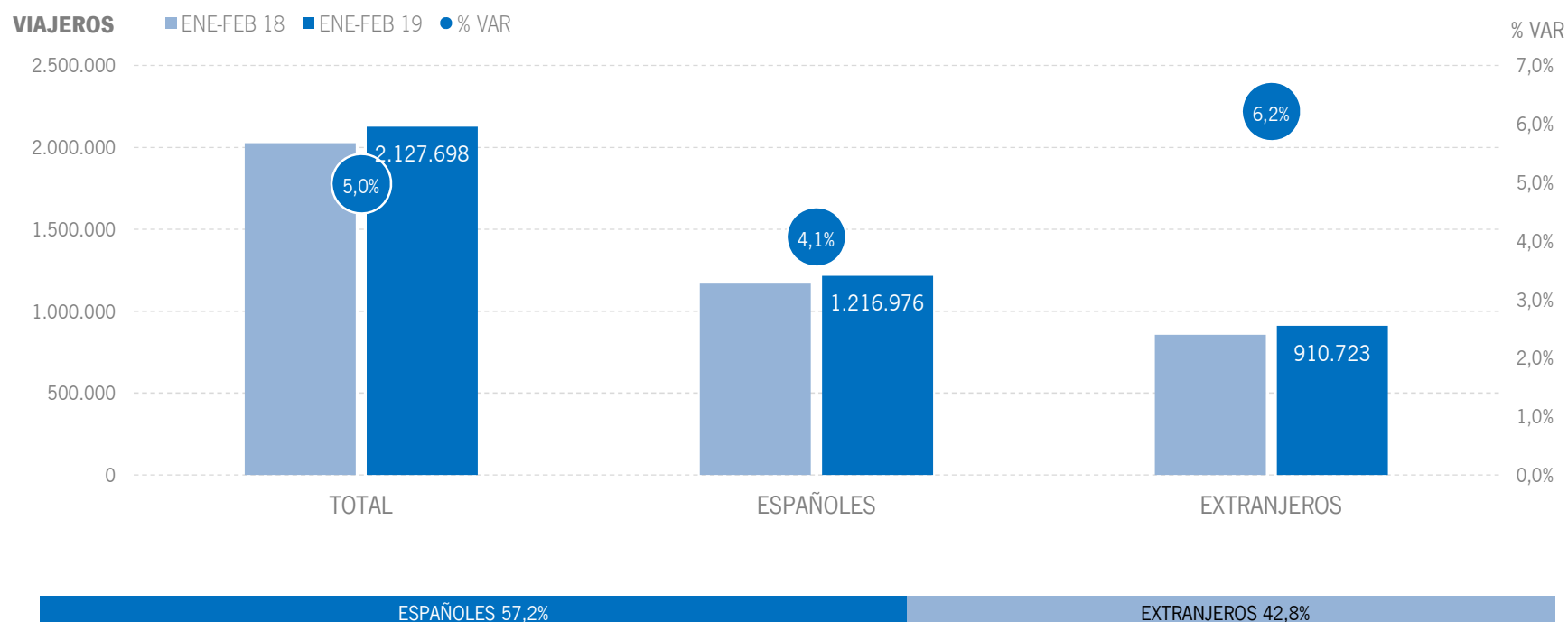


Fuente: Encuestas de Ocupación. INE

## **2 | ALOJAMIENTO HOTELERO**

## ALOJAMIENTO HOTELERO | VIAJEROS

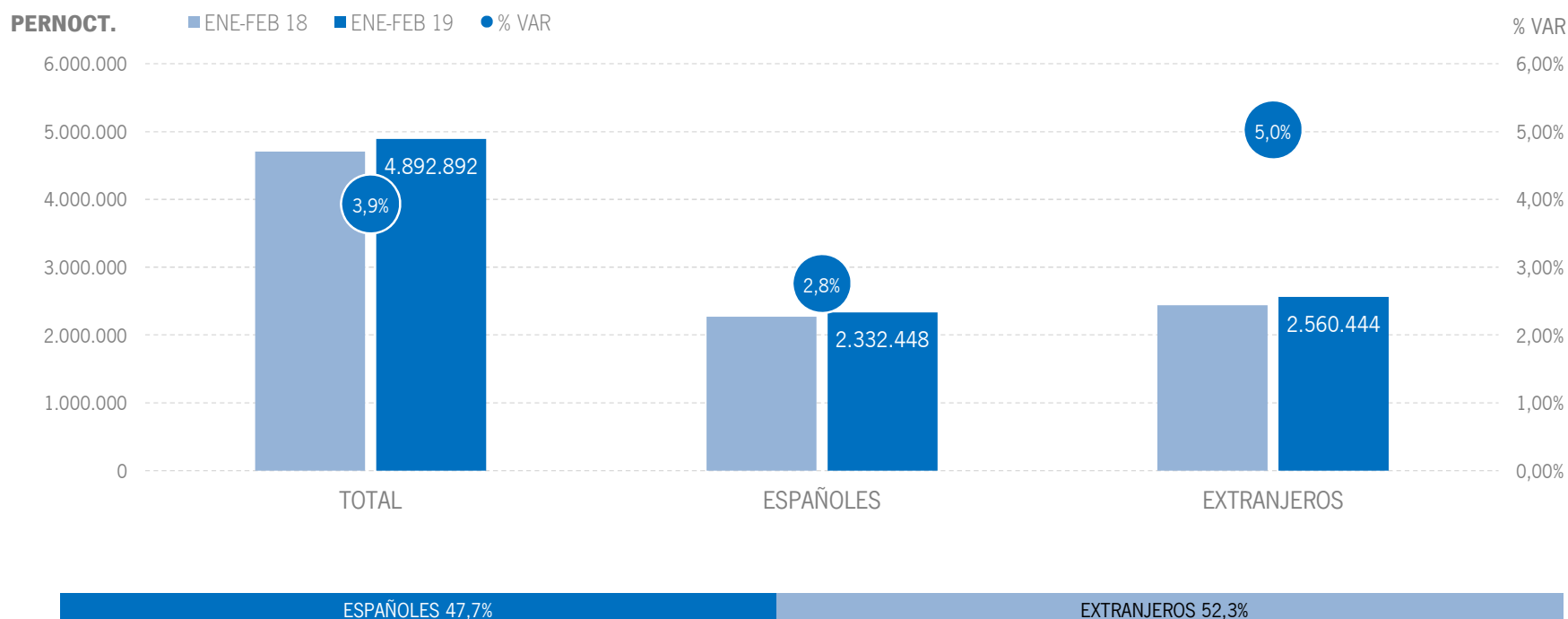
Los alojamientos hoteleros andaluces han registrado 2,1 millones de viajeros en el acumulado enero-febrero de 2019, lo que supone un incremento del +5,0% respecto al mismo periodo del año anterior. Los viajeros nacionales presentan un incremento del +4,1%, mientras que el mercado internacional se sitúa un +6,2% por encima del nivel registrado el año anterior.



Fuente: Encuestas de Ocupación. INE

## ALOJAMIENTO HOTELERO | PERNOCTACIONES

Estos viajeros han realizado 4,9 millones de pernoctaciones, un +3,9% más que en el mismo acumulado de 2018. En el mercado internacional se ha producido un crecimiento de pernoctaciones del +5,0%, acompañado por un aumento en el mercado nacional (+2,8%).

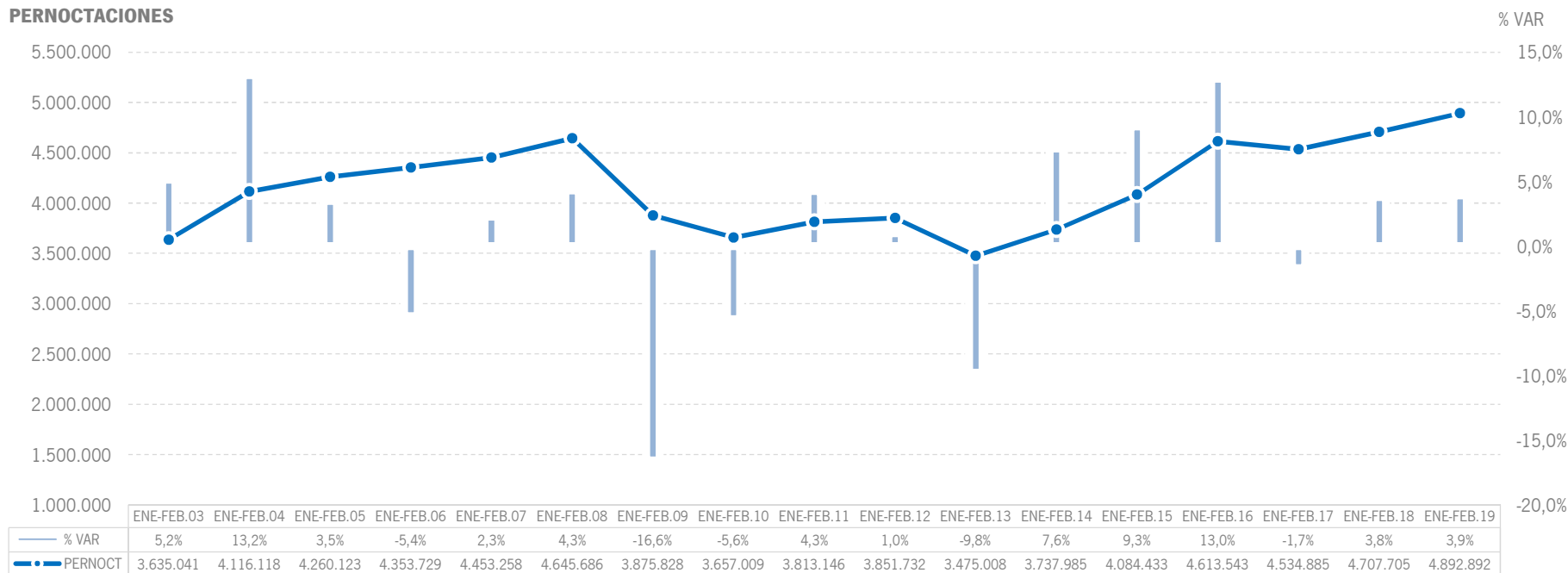


Fuente: Encuestas de Ocupación. INE

# ALOJAMIENTO HOTELERO | EVOLUCIÓN PERNOCTACIONES

La cifra de pernoctaciones del acumulado enero-febrero se sitúa como la más alta de la serie.

## PERNOCTACIONES



Fuente: Encuestas de Ocupación. INE

## ALOJAMIENTO HOTELERO | POSICIÓN ANDALUCÍA (PERNOCTACIONES)

Andalucía ocupa la segunda posición en el ranking de movimiento hotelero de España, captando el 15,3% de las pernoctaciones realizadas en los establecimientos hoteleros españoles, y sigue liderando las pernoctaciones nacionales, con una cuota del 19,6%, mostrando resultados por encima de la media española en ambos mercados.

PERNOCTACIONES TOTAL		ENE-FEB 19	% VAR	CUOTA
1	Canarias	10.643.112	-4,3%	33,2%
<b>2</b>	<b>Andalucía</b>	<b>4.892.892</b>	<b>3,9%</b>	<b>15,3%</b>
3	Cataluña	4.602.650	6,0%	14,4%
4	Madrid	3.531.429	1,5%	11,0%
5	C. Valenciana	3.052.329	7,1%	9,5%
6	Baleares	681.291	-16,1%	2,1%
<b>Total</b>	<b>España</b>	<b>32.053.588</b>	<b>0,4%</b>	<b>100,0%</b>

PERNOCTACIONES ESPAÑOLES		ENE-FEB 19	% VAR	CUOTA
<b>1</b>	<b>Andalucía</b>	<b>2.332.448</b>	<b>2,8%</b>	<b>19,6%</b>
2	Madrid	1.760.492	-1,5%	14,8%
3	C. Valenciana	1.560.396	11,1%	13,1%
4	Cataluña	1.431.538	-0,4%	12,0%
5	Canarias	869.022	4,5%	7,3%
6	Baleares	194.807	-24,7%	1,6%
<b>Total</b>	<b>España</b>	<b>11.891.755</b>	<b>1,7%</b>	<b>100,0%</b>

PERNOCTACIONES EXTRANJEROS		ENE-FEB 19	% VAR	CUOTA
1	Canarias	9.774.090	-5,0%	48,5%
2	Cataluña	3.171.111	9,1%	15,7%
<b>3</b>	<b>Andalucía</b>	<b>2.560.444</b>	<b>5,0%</b>	<b>12,7%</b>
4	Madrid	1.770.937	4,8%	8,8%
5	C. Valenciana	1.491.934	3,2%	7,4%
6	Baleares	486.484	-12,1%	2,4%
<b>Total</b>	<b>España</b>	<b>20.161.833</b>	<b>-0,3%</b>	<b>100,0%</b>

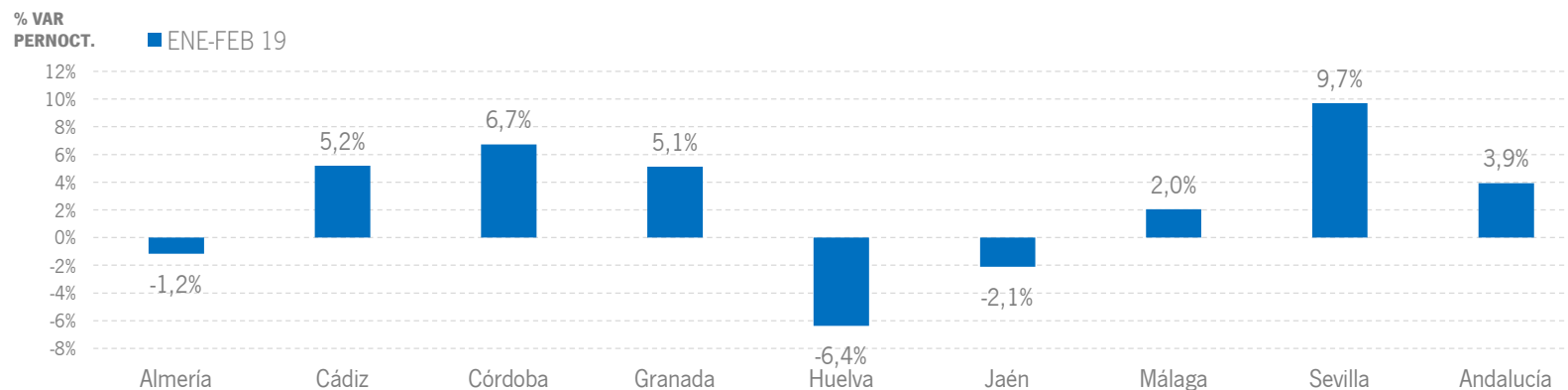
Fuente: Encuestas de Ocupación. INE

## ALOJAMIENTO HOTELERO | RESULTADOS PROVINCIALES

En el acumulado enero-febrero de 2019, son cinco las provincias andaluzas que presentan tasas de variación positivas tanto en viajeros como en pernoctaciones, destacando Sevilla, con un crecimiento que roza el +10% en pernoctaciones.

ENE-FEB 19	VIAJEROS	% VAR	CUOTA	PERNOCT.	% VAR	CUOTA
Almería	98.767	1,8%	4,6%	281.474	-1,2%	5,8%
Cádiz	226.676	2,4%	10,7%	471.437	5,2%	9,6%
Córdoba	154.896	5,6%	7,3%	256.778	6,7%	5,2%
Granada	457.895	4,8%	21,5%	873.329	5,1%	17,8%
Huelva	71.334	10,1%	3,4%	187.371	-6,4%	3,8%
Jaén	59.262	0,5%	2,8%	95.010	-2,1%	1,9%
Málaga	567.750	6,5%	26,7%	1.751.616	2,0%	35,8%
Sevilla	491.119	5,0%	23,1%	975.875	9,7%	19,9%
<b>Andalucía</b>	<b>2.127.698</b>	<b>5,0%</b>	<b>100,0%</b>	<b>4.892.892</b>	<b>3,9%</b>	<b>100,0%</b>

Fuente: Encuestas de Ocupación. INE

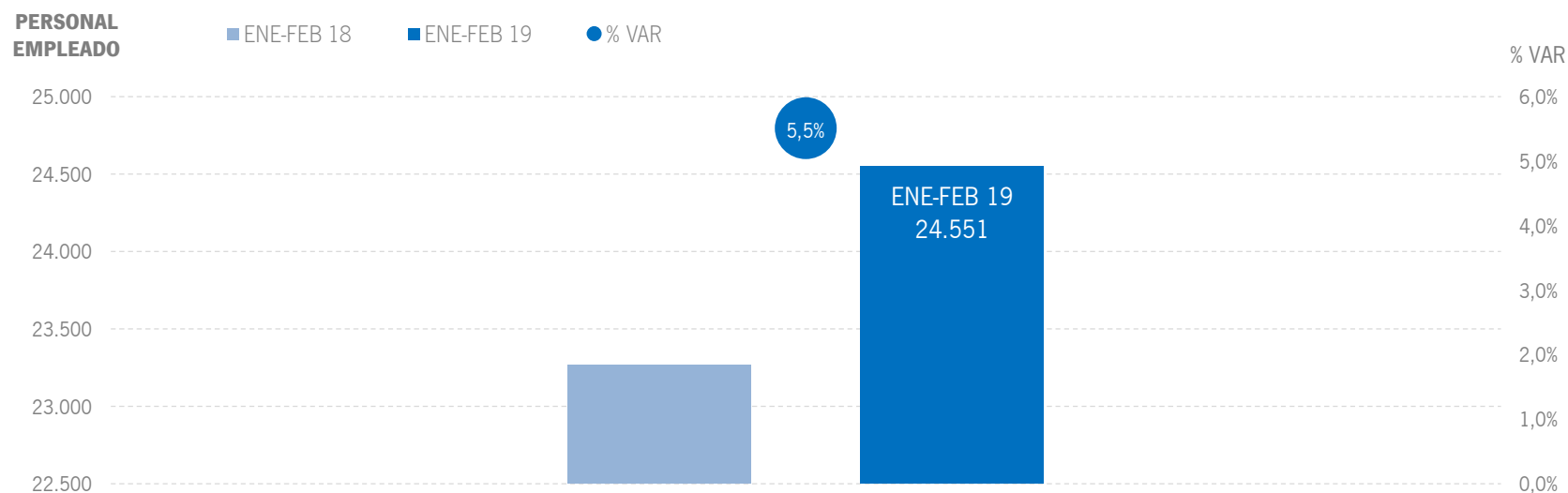


Fuente: Encuestas de Ocupación. INE



## ALOJAMIENTO HOTELERO | EMPLEO

En lo que va de año 2019, los establecimientos hoteleros andaluces han empleado a una media de 24,6 mil personas, lo que supone un incremento del +5,5% respecto al mismo periodo del año anterior.



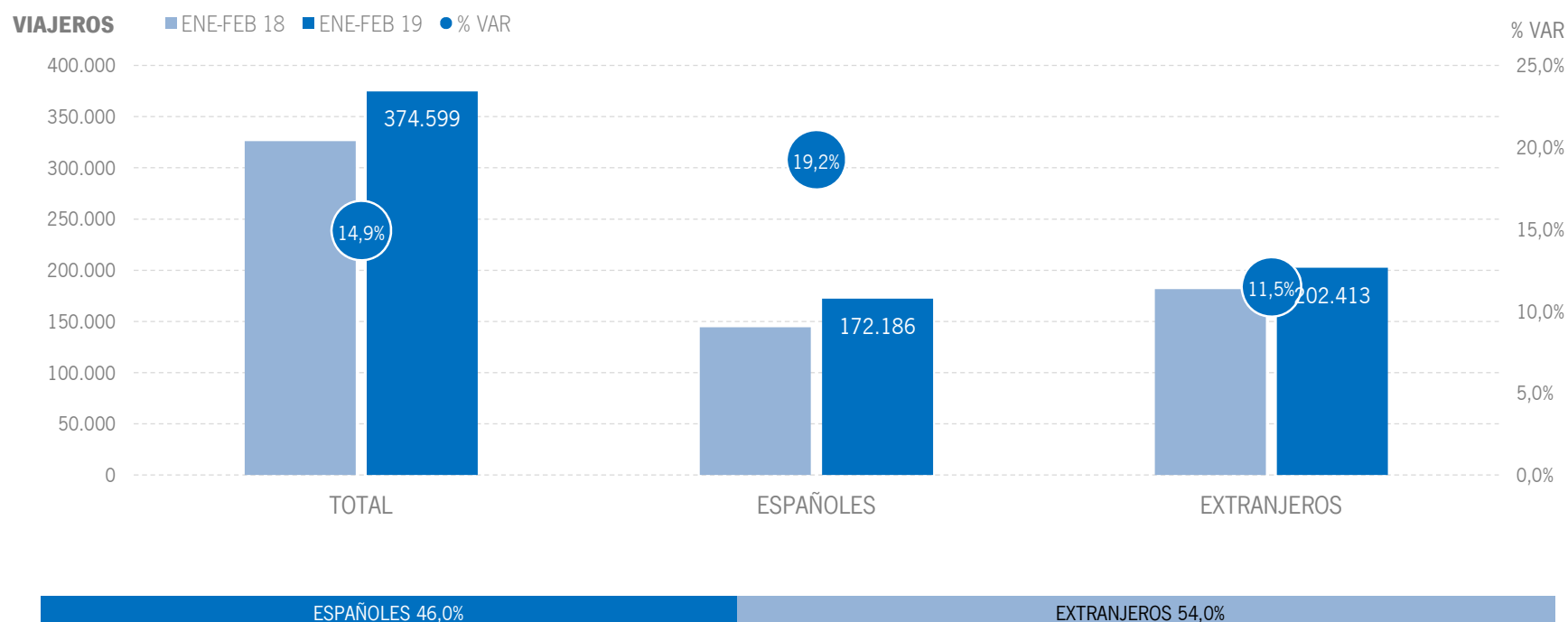
Fuente: Encuestas de Ocupación. INE

# 3 | ALOJAMIENTO EXTRAHOTELERO

mar17, abr17, dic17, ene18, feb18,mar18, abr18,dic18, ene19, feb19), Canarias (mar13, abr13, oct13, mar14, oct14, ene15, mar15, oct15,mar16, abr16, mar17,mar18, feb19), Jaén (ene13, feb13), Sevilla (ene13, feb13, feb14, fe  
\* Por razones de representatividad y/o secreto estadístico, el INE no publica determinados datos mensuales en la tipología de acampamentos, por lo que no se incluyen en los resultados acumulados:  
Baleares (ene13, feb13, mar13, abr13, oct13, nov13, dic13, ene14, feb14, mar14, oct14, nov14, dic14,ene15, feb15. mar15, oct15, nov15, dic.15, ene16, feb16,mar16, abr16, nov16, dic16, ene 17, feb17,  
mar17, abr17, dic17, ene18, feb18,mar18, abr18,dic18, ene19), Canarias (mar13, abr13, oct13, mar14, oct14, ene15, mar15, oct15,mar16, abr16, mar17,mar18), Jaén (ene13, feb13), Sevilla (ene13, feb13, feb14, feb18)

## ALOJAMIENTO EXTRAHOTELERO | VIAJEROS

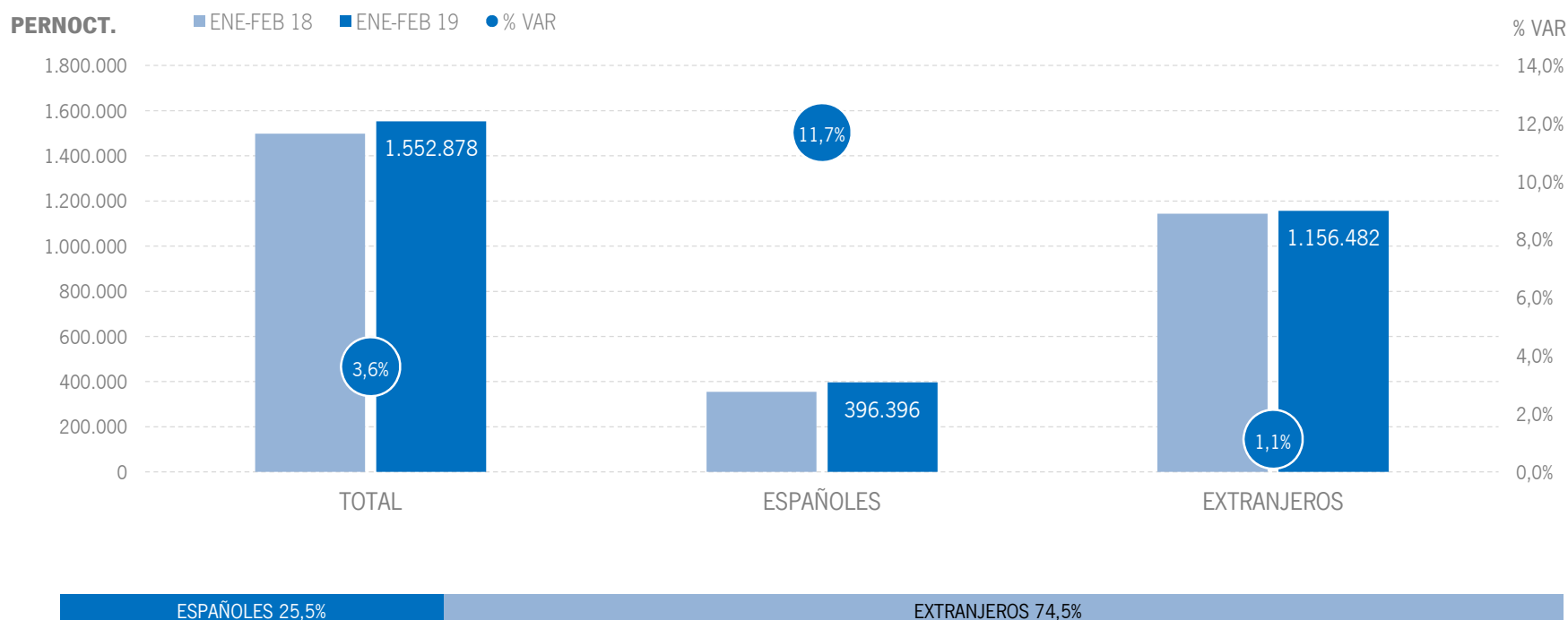
Los alojamientos extrahoteleros andaluces han registrado 375 mil viajeros en el acumulado enero-febrero de 2019, lo que supone un incremento del +14,9% respecto al mismo periodo del año anterior. Los viajeros nacionales crecen un +19,2%, y el mercado internacional registra un incremento del +11,5%.



Fuente: Encuestas de Ocupación. INE

## ALOJAMIENTO EXTRAHOTELERO | PERNOCTACIONES

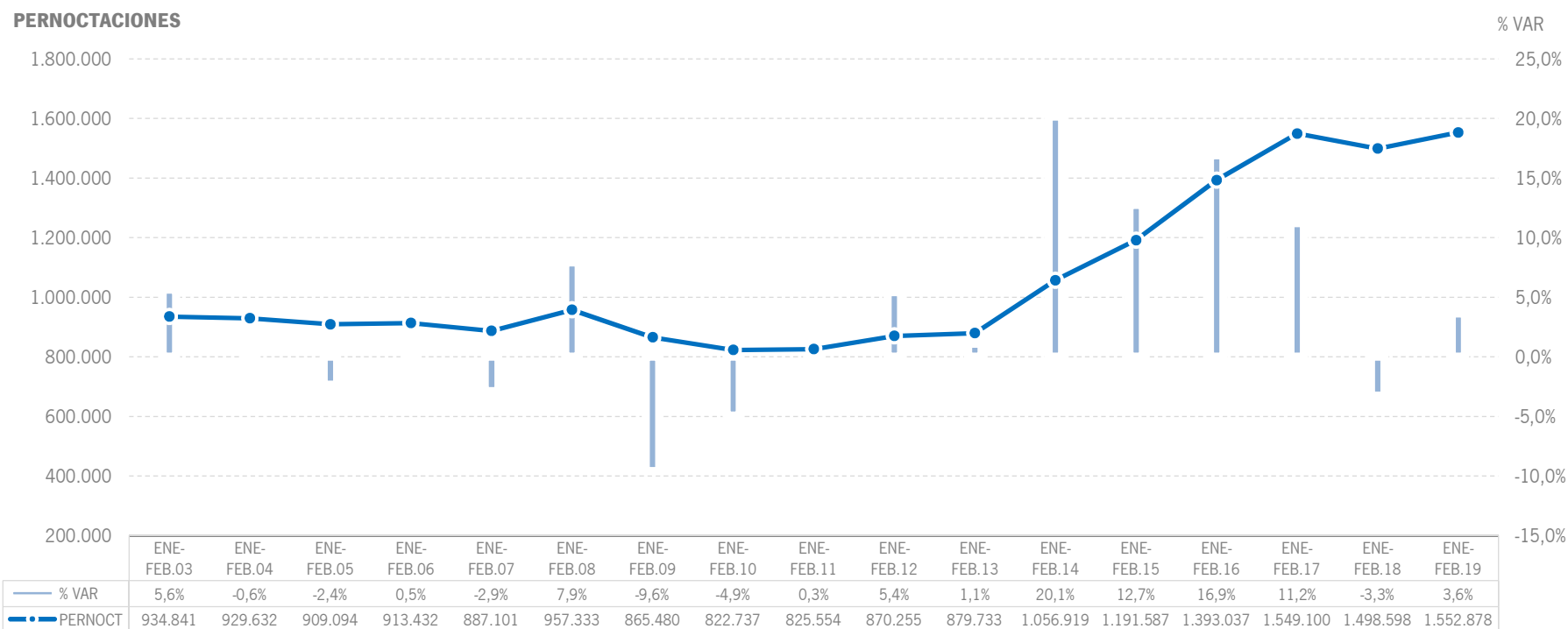
Estos viajeros han realizado un total de 1,6 millones de pernoctaciones, un +3,6% más que en el acumulado enero-febrero de 2018. El resultado positivo de pernoctaciones se deriva del incremento que presentan tanto el mercado internacional, que muestra una subida del +1,1%, como el nacional, que salda este periodo con un crecimiento del +11,7%.



Fuente: Encuestas de Ocupación. INE

## ALOJAMIENTO EXTRAHOTELERO | EVOLUCIÓN PERNOCTACIONES

Esta cifra de 1,6 millones de pernoctaciones supone, en términos absolutos, el mejor registro para este acumulado desde que se tienen datos.



Fuente: Encuestas de Ocupación. INE

## ALOJAMIENTO EXTRAHOTELERO | POSICIÓN ANDALUCÍA (PERNOCTACIONES)

Andalucía ocupa la tercera posición en el ranking de movimiento extrahotelero de España, captando el 14,4% de las pernoctaciones realizadas en los establecimientos extrahoteleros españoles. Para el total de pernoctaciones, Andalucía registra en este periodo el mejor resultado de entre todas las CC.AA turísticas, de hecho es la única con crecimiento y evolución positiva en ambos mercados.

PERNOCTACIONES TOTAL		ENE-FEB 19	% VAR	CUOTA
1	Canarias	5.034.518	-6,9%	46,8%
2	C. Valenciana	2.008.848	0,3%	18,7%
<b>3</b>	<b>Andalucía</b>	<b>1.552.878</b>	<b>3,6%</b>	<b>14,4%</b>
4	Cataluña	640.344	-1,0%	6,0%
5	Madrid	377.032	1,6%	3,5%
6	Baleares	94.722	-3,0%	0,9%
<b>Total</b>	<b>España</b>	<b>10.757.553</b>	<b>-3,4%</b>	<b>100,0%</b>

PERNOCTACIONES ESPAÑOLES		ENE-FEB 19	% VAR	CUOTA
<b>1</b>	<b>Andalucía</b>	<b>396.396</b>	<b>11,7%</b>	<b>17,5%</b>
2	Cataluña	385.159	-5,9%	17,0%
3	C. Valenciana	291.813	3,1%	12,9%
4	Canarias	246.158	0,6%	10,9%
5	Madrid	223.940	8,5%	9,9%
6	Baleares	19.660	7,4%	0,9%
<b>Total</b>	<b>España</b>	<b>2.268.346</b>	<b>-0,1%</b>	<b>100,0%</b>

PERNOCTACIONES EXTRANJEROS		ENE-FEB 19	% VAR	CUOTA
1	Canarias	4.788.359	-7,3%	56,4%
2	C. Valenciana	1.717.035	-0,1%	20,2%
<b>3</b>	<b>Andalucía</b>	<b>1.156.482</b>	<b>1,1%</b>	<b>13,6%</b>
4	Cataluña	255.185	7,4%	3,0%
5	Madrid	153.091	-7,0%	1,8%
6	Baleares	75.062	-5,4%	0,9%
<b>Total</b>	<b>España</b>	<b>8.489.207</b>	<b>-4,3%</b>	<b>100,0%</b>

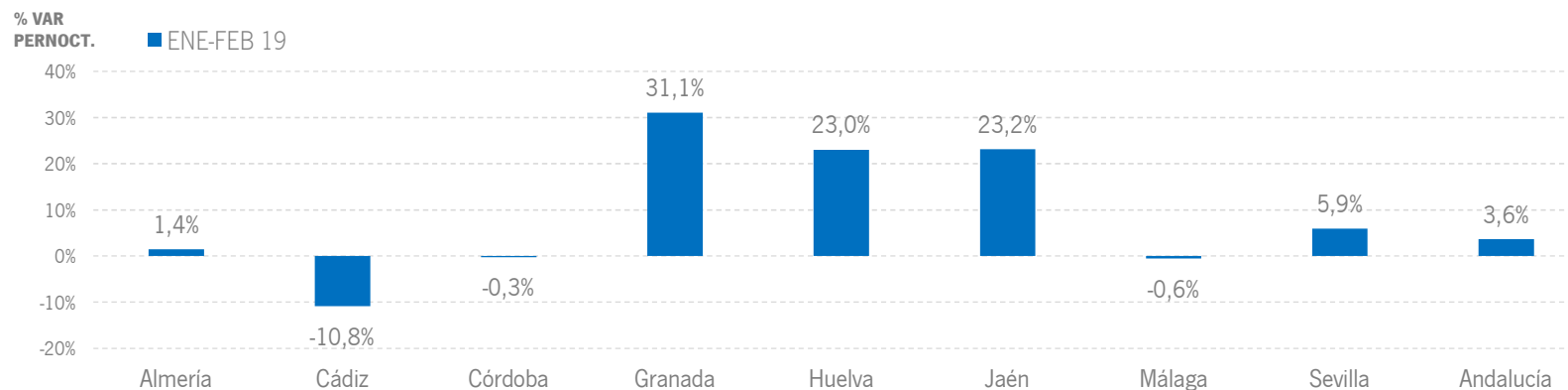
Fuente: Encuestas de Ocupación. INE

## ALOJAMIENTO EXTRAHOTELERO | RESULTADOS PROVINCIALES

En el acumulado enero-febrero de 2019, son cinco las provincias andaluzas que presentan incrementos tanto en viajeros como en pernoctaciones, destacando Granada, Huelva y Jaén, con crecimientos a dos dígitos en ambas variables.

ENE-FEB 19	VIAJEROS	% VAR	CUOTA	PERNOCT.	% VAR	CUOTA
Almería	15.962	14,9%	4,3%	132.197	1,4%	8,5%
Cádiz	20.473	-17,3%	5,5%	80.916	-10,8%	5,2%
Córdoba	13.816	11,3%	3,7%	24.454	-0,3%	1,6%
Granada	64.585	41,2%	17,2%	180.087	31,1%	11,6%
Huelva	21.405	25,8%	5,7%	58.910	23,0%	3,8%
Jaén	11.506	28,4%	3,1%	22.558	23,2%	1,5%
Málaga	155.868	10,7%	41,6%	883.805	-0,6%	56,9%
Sevilla	70.980	13,7%	18,9%	169.955	5,9%	10,9%
<b>Andalucía</b>	<b>374.599</b>	<b>14,9%</b>	<b>100,0%</b>	<b>1.552.878</b>	<b>3,6%</b>	<b>100,0%</b>

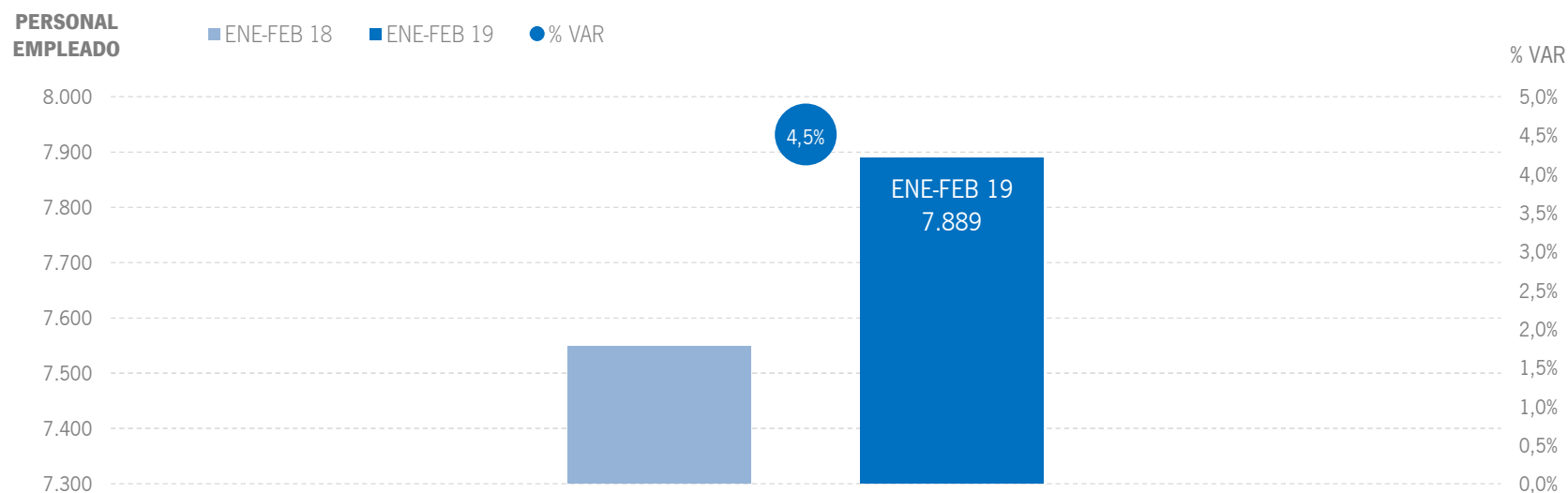
Fuente: Encuestas de Ocupación. INE



Fuente: Encuestas de Ocupación. INE

## ALOJAMIENTO EXTRAHOTELERO | EMPLEO

Los alojamientos extrahoteleros de Andalucía han empleado a 7,9 mil personas como media en el acumulado de los dos primeros meses de 2019, lo que supone un aumento del +4,5% respecto al año anterior.



Fuente: Encuestas de Ocupación. INE



# \* | ANEXO TABLAS



	DATOS MENSUALES			DATOS ACUMULADOS			ANDALUCÍA	
	FEBRERO 19	% VAR	DIF	ENE-FEB 19	% VAR	DIF	ÚLTIMOS DOCE MESES	
							% VAR	DIF
<b>ALOJAMIENTO HOTELERO</b>								
Viajeros	1.174.012	5,4%	60.051	2.127.698	5,0%	100.897	2,0%	365.861
Pernoctaciones	2.666.917	3,4%	86.675	4.892.892	3,9%	185.187	1,3%	673.604
Personal empleado	25.923	4,3%	1.077	24.551	5,5%	1.283	3,4%	1.177
<b>APARTAMENTOS TURÍSTICOS</b>								
Viajeros	150.315	17,0%	21.787	276.910	13,9%	33.722	4,3%	102.336
Pernoctaciones	542.756	3,0%	15.897	1.020.158	4,1%	40.016	0,7%	71.131
Personal empleado	4.115	1,9%	78	4.092	3,2%	129	2,0%	92
<b>CAMPINGS TURÍSTICOS</b>								
Viajeros	39.430	32,7%	9.714	66.012	20,6%	11.266	3,7%	35.500
Pernoctaciones	240.872	5,2%	11.930	459.249	2,5%	11.204	2,4%	98.575
Personal empleado	767	10,8%	75	720	5,1%	35	1,8%	17
<b>ALOJAMIENTO TURISMO RURAL</b>								
Viajeros	18.844	17,8%	2.844	31.677	13,0%	3.635	10,1%	34.309
Pernoctaciones	40.916	0,0%	7	73.471	4,3%	3.060	8,6%	103.764
Personal empleado	3.167	6,6%	196	3.078	6,1%	177	13,3%	391
<b>ALOJAMIENTO EXTRAHOTELERO</b>								
Viajeros	208.589	19,7%	34.345	374.599	14,9%	48.623	4,6%	172.145
Pernoctaciones	824.544	3,5%	27.834	1.552.878	3,6%	54.280	1,7%	273.470
Personal empleado	8.049	4,5%	349	7.889	4,5%	341	6,0%	500
<b>ALOJAMIENTO REGLADO</b>								
Viajeros	1.382.601	7,3%	94.396	2.502.297	6,4%	149.520	2,4%	538.006
Pernoctaciones	3.491.461	3,4%	114.509	6.445.770	3,9%	239.467	1,4%	947.074
Personal empleado	33.972	4,4%	1.426	32.440	5,3%	1.623	3,9%	1.677

Fuente: Encuestas de Ocupación. INE

	DATOS MENSUALES			DATOS ACUMULADOS			CCAA TURÍSTICAS	
	FEBRERO 19	% VAR	DIF	ENE-FEB 19	% VAR	DIF	ÚLTIMOS DOCE MESES	
							% VAR	DIF
<b>ESPAÑA</b>								
Viajeros	7.000.605	3,0%	201.987	13.045.746	2,2%	277.308	1,0%	1.310.022
Pernoctaciones	22.056.117	-0,4%	-94.156	42.811.141	-0,6%	-251.573	-0,9%	-4.206.871
Personal empleado	209.908	1,9%	3.987	205.042	2,4%	4.882	2,3%	6.110
<b>ANDALUCÍA</b>								
Viajeros	1.382.601	7,3%	94.396	2.502.297	6,4%	149.520	2,4%	538.006
Pernoctaciones	3.491.461	3,4%	114.509	6.445.770	3,9%	239.467	1,4%	947.074
Personal empleado	33.972	4,4%	1.426	32.440	5,3%	1.623	3,9%	1.677
<b>BALEARES</b>								
Viajeros	142.067	-11,9%	-19.234	209.642	-10,2%	-23.787	0,7%	81.502
Pernoctaciones	549.009	-15,7%	-102.432	776.013	-14,7%	-133.514	-0,6%	-453.444
Personal empleado	6.966	-9,9%	-762	5.362	-11,9%	-723	3,9%	1.443
<b>CANARIAS</b>								
Viajeros	1.039.720	-2,0%	-21.062	2.064.880	-1,8%	-38.773	-2,2%	-300.903
Pernoctaciones	7.553.502	-5,6%	-447.556	15.677.630	-5,2%	-851.367	-4,8%	-4.948.781
Personal empleado	60.018	1,5%	858	60.555	2,3%	1.375	2,0%	1.157
<b>CATALUÑA</b>								
Viajeros	1.186.721	4,9%	55.140	2.225.351	4,1%	87.901	1,2%	306.882
Pernoctaciones	2.777.736	5,6%	146.747	5.242.994	5,1%	252.820	-0,9%	-744.869
Personal empleado	28.605	4,0%	1.097	28.103	4,1%	1.108	1,7%	680
<b>COMUNIDAD VALENCIANA</b>								
Viajeros	674.778	6,0%	38.398	1.247.665	7,8%	90.639	2,9%	332.306
Pernoctaciones	2.629.965	3,8%	96.725	5.061.177	4,3%	209.146	0,1%	38.059
Personal empleado	16.994	0,7%	121	16.357	0,3%	49	0,6%	127
<b>COMUNIDAD DE MADRID</b>								
Viajeros	989.967	2,4%	23.175	1.899.624	0,8%	15.840	2,4%	306.651
Pernoctaciones	1.976.891	3,1%	60.160	3.908.461	1,5%	59.634	1,7%	473.240
Personal empleado	15.547	1,8%	282	15.384	1,2%	183	0,0%	7

Fuente: Encuestas de Ocupación. INE

\* Por razones de representatividad v/o secreto estadístico, el INE no publica determinados datos mensuales en la tipología de acampamentos, por lo que no se incluyen en los resultados acumulados Baleares (ene13, feb13, mar13, abr13, oct13, nov13, dic13, ene14, feb14, mar14, oct14, nov14, dic14, ene15, feb15, mar15, oct15, nov15, dic15, ene16, feb16, mar16, abr16, nov16, dic16, ene17, feb17, mar17, abr17, dic17, ene18, feb18, mar18, abr18, dic18, ene19, feb19), Canarias (mar13, abr13, oct13, mar14, oct14, ene15, mar15, oct15, mar16, abr16, mar17, mar18, feb19), Jaén (ene13, feb13), Sevilla (ene13,



	DATOS MENSUALES			DATOS ACUMULADOS			ANDALUCÍA	
	FEBRERO 19	% VAR	DIF	ENE-FEB 19	% VAR	DIF	ÚLTIMOS DOCE MESES	
							% VAR	DIF
<b>Viajeros alojados</b>								
Españoles	800.036	8,6%	63.402	1.389.162	5,7%	75.401	3,6%	416.942
Extranjeros	582.565	5,6%	30.992	1.113.136	7,1%	74.118	1,1%	121.067
<b>Total</b>	<b>1.382.601</b>	<b>7,3%</b>	<b>94.396</b>	<b>2.502.297</b>	<b>6,4%</b>	<b>149.520</b>	<b>2,4%</b>	<b>538.006</b>
<b>Pernoctaciones</b>								
Españoles	1.538.683	5,5%	80.600	2.728.844	4,0%	104.107	3,6%	1.091.162
Extranjeros	1.952.778	1,8%	33.909	3.716.926	3,8%	135.360	-0,4%	-144.086
<b>Total</b>	<b>3.491.461</b>	<b>3,4%</b>	<b>114.509</b>	<b>6.445.770</b>	<b>3,9%</b>	<b>239.467</b>	<b>1,4%</b>	<b>947.074</b>
<b>Estancia Media</b>								
Españoles	1,92	-	-0,06	1,96	-	-0,03	-	0,00
Extranjeros	3,35	-	-0,13	3,34	-	-0,11	-	-0,05
<b>Total</b>	<b>2,53</b>	<b>-</b>	<b>-0,10</b>	<b>2,58</b>	<b>-</b>	<b>-0,06</b>	<b>-</b>	<b>-0,03</b>
<b>Cuota s/ total nacional</b>								
Españoles	20,2%	-	0,60	19,3%	-	0,48	-	1,02
Extranjeros	13,5%	-	0,48	13,0%	-	0,66	-	-0,01
<b>Total</b>	<b>15,8%</b>	<b>-</b>	<b>0,58</b>	<b>15,1%</b>	<b>-</b>	<b>0,64</b>	<b>-</b>	<b>0,42</b>
<b>Empleo</b>	<b>33.972</b>	<b>4,4%</b>	<b>1.426</b>	<b>32.440</b>	<b>5,3%</b>	<b>1.623</b>	<b>3,9%</b>	<b>1.677</b>

Fuente: Encuestas de Ocupación. INE

	DATOS MENSUALES			DATOS ACUMULADOS			ALMERÍA	
	FEBRERO 19	% VAR	DIF	ENE-FEB 19	% VAR	DIF	ÚLTIMOS DOCE MESES	
							% VAR	DIF
<b>Viajeros alojados</b>								
Españoles	52.288	3,9%	1.985	84.131	4,5%	3.599	6,5%	84.275
Extranjeros	16.612	0,8%	137	30.596	0,6%	171	1,0%	4.515
<b>Total</b>	<b>68.901</b>	<b>3,2%</b>	<b>2.124</b>	<b>114.729</b>	<b>3,4%</b>	<b>3.773</b>	<b>5,2%</b>	<b>88.794</b>
<b>Pernoctaciones</b>								
Españoles	133.911	3,5%	4.583	214.963	1,1%	2.440	4,4%	203.888
Extranjeros	108.037	-7,0%	-8.109	198.708	-1,9%	-3.895	-5,0%	-122.402
<b>Total</b>	<b>241.948</b>	<b>-1,4%</b>	<b>-3.526</b>	<b>413.671</b>	<b>-0,4%</b>	<b>-1.456</b>	<b>1,2%</b>	<b>81.483</b>
<b>Estancia Media</b>								
Españoles	2,56	-	-0,01	2,56	-	-0,08	-	-0,07
Extranjeros	6,50	-	-0,55	6,49	-	-0,16	-	-0,34
<b>Total</b>	<b>3,51</b>	<b>-</b>	<b>-0,16</b>	<b>3,61</b>	<b>-</b>	<b>-0,14</b>	<b>-</b>	<b>-0,16</b>
<b>Cuota s/ total Andalucía</b>								
Españoles	8,7%	-	-0,17	7,9%	-	-0,22	-	-0,31
Extranjeros	5,5%	-	-0,52	5,3%	-	-0,31	-	-0,39
<b>Total</b>	<b>6,9%</b>	<b>-</b>	<b>-0,34</b>	<b>6,4%</b>	<b>-</b>	<b>-0,27</b>	<b>-</b>	<b>-0,11</b>
<b>Empleo</b>	<b>2.177</b>	<b>3,2%</b>	<b>67</b>	<b>1.917</b>	<b>2,2%</b>	<b>42</b>	<b>-1,1%</b>	<b>-40</b>

Fuente: Encuestas de Ocupación. INE

	DATOS MENSUALES			DATOS ACUMULADOS			CÁDIZ	
	FEBRERO 19	% VAR	DIF	ENE-FEB 19	% VAR	DIF	ÚLTIMOS DOCE MESES	
							% VAR	DIF
<b>Viajeros alojados</b>								
Españoles	95.222	-1,3%	-1.252	159.981	0,1%	186	2,6%	51.008
Extranjeros	45.148	-4,6%	-2.177	87.167	1,1%	917	1,7%	18.356
<b>Total</b>	<b>140.370</b>	<b>-2,4%</b>	<b>-3.429</b>	<b>247.149</b>	<b>0,4%</b>	<b>1.104</b>	<b>2,3%</b>	<b>69.366</b>
<b>Pernoctaciones</b>								
Españoles	163.441	-5,3%	-9.201	280.264	-0,8%	-2.204	3,4%	182.803
Extranjeros	139.597	-0,6%	-903	272.089	6,1%	15.575	-1,4%	-57.097
<b>Total</b>	<b>303.038</b>	<b>-3,2%</b>	<b>-10.104</b>	<b>552.353</b>	<b>2,5%</b>	<b>13.371</b>	<b>1,3%</b>	<b>125.706</b>
<b>Estancia Media</b>								
Españoles	1,72	-	-0,07	1,75	-	-0,02	-	0,02
Extranjeros	3,09	-	0,12	3,12	-	0,15	-	-0,11
<b>Total</b>	<b>2,16</b>	<b>-</b>	<b>-0,02</b>	<b>2,23</b>	<b>-</b>	<b>0,04</b>	<b>-</b>	<b>-0,03</b>
<b>Cuota s/ total Andalucía</b>								
Españoles	10,6%	-	-1,22	10,3%	-	-0,49	-	0,21
Extranjeros	7,1%	-	-0,17	7,3%	-	0,16	-	-0,23
<b>Total</b>	<b>8,7%</b>	<b>-</b>	<b>-0,59</b>	<b>8,6%</b>	<b>-</b>	<b>-0,12</b>	<b>-</b>	<b>0,21</b>
<b>Empleo</b>	<b>3.570</b>	<b>4,6%</b>	<b>158</b>	<b>3.348</b>	<b>3,1%</b>	<b>101</b>	<b>4,5%</b>	<b>278</b>

Fuente: Encuestas de Ocupación. INE

\* Por razones de representatividad y/o secreto estadístico, el INE no publica determinados datos mensuales en la tipología de acampamentos, por lo que no se incluyen en los resultados acumulados Baleares (ene13, feb13, mar13, abr13, oct13, nov13, dic13, ene14, feb14, mar14, oct14, nov14, dic14, ene15, feb15, mar15, oct15, nov15, dic15, ene16, feb16, mar16, abr16, nov16, dic16, ene17, feb17, mar17, abr17, dic17, ene18, feb18, mar18, abr18, dic18, ene19, feb19), Canarias (mar13, abr13, oct13, mar14, oct14, ene15, mar15, oct15, mar16, abr16, mar17, mar18, feb19), Jaén (ene13, feb13), Sevilla (ene13, Sistema de Análisis y Estadística del Turismo de Andalucía (SAETA))



	CÓRDOBA								
	DATOS MENSUALES			DATOS ACUMULADOS			ÚLTIMOS DOCE MESES		
	FEBRERO 19	% VAR	DIF	ENE-FEB 19	% VAR	DIF	% VAR	DIF	
<b>Viajeros alojados</b>									
Españoles	63.540	10,0%	5.785	116.052	7,9%	8.532	0,6%	4.901	
Extranjeros	29.438	-1,0%	-303	52.660	2,1%	1.058	-5,8%	-32.986	
<b>Total</b>	<b>92.978</b>	<b>6,3%</b>	<b>5.482</b>	<b>168.712</b>	<b>6,0%</b>	<b>9.590</b>	<b>-2,1%</b>	<b>-28.085</b>	
<b>Pernoctaciones</b>									
Españoles	101.485	4,6%	4.446	192.812	4,1%	7.628	1,4%	19.737	
Extranjeros	47.009	6,1%	2.708	88.421	10,6%	8.502	-3,4%	-30.772	
<b>Total</b>	<b>148.493</b>	<b>5,1%</b>	<b>7.153</b>	<b>281.232</b>	<b>6,1%</b>	<b>16.129</b>	<b>-0,5%</b>	<b>-11.033</b>	
<b>Estancia Media</b>									
Españoles	1,60	-	-0,08	1,66	-	-0,06	-	0,01	
Extranjeros	1,60	-	0,11	1,68	-	0,13	-	0,04	
<b>Total</b>	<b>1,60</b>	<b>-</b>	<b>-0,02</b>	<b>1,67</b>	<b>-</b>	<b>0,00</b>	<b>-</b>	<b>0,03</b>	
<b>Cuota s/ total Andalucía</b>									
Españoles	6,6%	-	-0,06	7,1%	-	0,01	-	0,00	
Extranjeros	2,4%	-	0,10	2,4%	-	0,15	-	-0,10	
<b>Total</b>	<b>4,3%</b>	<b>-</b>	<b>0,07</b>	<b>4,4%</b>	<b>-</b>	<b>0,09</b>	<b>-</b>	<b>-0,03</b>	
<b>Empleo</b>	<b>1.692</b>	<b>1,9%</b>	<b>32</b>	<b>1.689</b>	<b>3,9%</b>	<b>64</b>	<b>1,7%</b>	<b>29</b>	

Fuente: Encuestas de Ocupación. INE

	GRANADA								
	DATOS MENSUALES			DATOS ACUMULADOS			ÚLTIMOS DOCE MESES		
	FEBRERO 19	% VAR	DIF	ENE-FEB 19	% VAR	DIF	% VAR	DIF	
<b>Viajeros alojados</b>									
Españoles	177.820	9,3%	15.189	317.312	3,0%	9.293	7,9%	136.055	
Extranjeros	102.807	8,6%	8.175	205.168	17,4%	30.482	7,3%	109.323	
<b>Total</b>	<b>280.627</b>	<b>9,1%</b>	<b>23.365</b>	<b>522.480</b>	<b>8,2%</b>	<b>39.776</b>	<b>7,6%</b>	<b>245.381</b>	
<b>Pernoctaciones</b>									
Españoles	338.244	11,2%	34.006	615.664	4,9%	28.642	7,3%	279.706	
Extranjeros	223.196	8,3%	17.120	437.752	14,8%	56.552	6,5%	204.228	
<b>Total</b>	<b>561.440</b>	<b>10,0%</b>	<b>51.126</b>	<b>1.053.416</b>	<b>8,8%</b>	<b>85.194</b>	<b>6,9%</b>	<b>483.938</b>	
<b>Estancia Media</b>									
Españoles	1,90	-	0,03	1,94	-	0,03	-	-0,01	
Extranjeros	2,17	-	-0,01	2,13	-	-0,05	-	-0,02	
<b>Total</b>	<b>2,00</b>	<b>-</b>	<b>0,02</b>	<b>2,02</b>	<b>-</b>	<b>0,01</b>	<b>-</b>	<b>-0,01</b>	
<b>Cuota s/ total Andalucía</b>									
Españoles	22,0%	-	1,12	22,6%	-	0,20	-	0,25	
Extranjeros	11,4%	-	0,69	11,8%	-	1,13	-	0,21	
<b>Total</b>	<b>16,1%</b>	<b>-</b>	<b>0,97</b>	<b>16,3%</b>	<b>-</b>	<b>0,74</b>	<b>-</b>	<b>0,29</b>	
<b>Empleo</b>	<b>4.159</b>	<b>1,9%</b>	<b>79</b>	<b>4.110</b>	<b>4,9%</b>	<b>191</b>	<b>7,2%</b>	<b>295</b>	

Fuente: Encuestas de Ocupación. INE

	HUELVA								
	DATOS MENSUALES			DATOS ACUMULADOS			ÚLTIMOS DOCE MESES		
	FEBRERO 19	% VAR	DIF	ENE-FEB 19	% VAR	DIF	% VAR	DIF	
<b>Viajeros alojados</b>									
Españoles	48.711	11,5%	5.008	75.461	14,8%	9.750	3,1%	31.391	
Extranjeros	8.182	-2,1%	-178	17.277	7,2%	1.167	-12,5%	-38.932	
<b>Total</b>	<b>56.894</b>	<b>9,3%</b>	<b>4.831</b>	<b>92.739</b>	<b>13,3%</b>	<b>10.917</b>	<b>-0,6%</b>	<b>-7.543</b>	
<b>Pernoctaciones</b>									
Españoles	119.683	1,9%	2.205	177.201	0,3%	459	5,6%	197.113	
Extranjeros	36.162	-9,4%	-3.743	69.080	-3,0%	-2.158	-11,0%	-180.007	
<b>Total</b>	<b>155.844</b>	<b>-1,0%</b>	<b>-1.540</b>	<b>246.281</b>	<b>-0,7%</b>	<b>-1.699</b>	<b>0,3%</b>	<b>17.106</b>	
<b>Estancia Media</b>									
Españoles	2,46	-	-0,23	2,35	-	-0,34	-	0,08	
Extranjeros	4,42	-	-0,35	4,00	-	-0,42	-	0,09	
<b>Total</b>	<b>2,74</b>	<b>-</b>	<b>-0,28</b>	<b>2,66</b>	<b>-</b>	<b>-0,38</b>	<b>-</b>	<b>0,04</b>	
<b>Cuota s/ total Andalucía</b>									
Españoles	7,8%	-	-0,28	6,5%	-	-0,24	-	0,25	
Extranjeros	1,9%	-	-0,23	1,9%	-	-0,13	-	-0,60	
<b>Total</b>	<b>4,5%</b>	<b>-</b>	<b>-0,20</b>	<b>3,8%</b>	<b>-</b>	<b>-0,17</b>	<b>-</b>	<b>0,00</b>	
<b>Empleo</b>	<b>1.541</b>	<b>-7,9%</b>	<b>-133</b>	<b>1.460</b>	<b>7,1%</b>	<b>97</b>	<b>2,7%</b>	<b>84</b>	

Fuente: Encuestas de Ocupación. INE

\* Por razones de representatividad y/o secreto estadístico, el INE no publica determinados datos mensuales en la tipología de acampamentos, por lo que no se incluyen en los resultados acumulados Baleares (ene13, feb13, mar13, abr13, oct13, nov13, dic13, ene14, feb14, mar14, oct14, nov14, dic14, ene15, feb15, mar15, oct15, nov15, dic15, ene16, feb16, mar16, abr16, nov16, dic16, ene17, feb17, mar17, abr17, dic17, ene18, feb18, mar18, abr18, dic18, ene19, feb19), Canarias (mar13, abr13, oct13, mar14, oct14, ene15, mar15, oct15, mar16, abr16, mar17, mar18, feb19), Jaén (ene13, feb13), Sevilla (ene13).



	DATOS MENSUALES			DATOS ACUMULADOS			JAÉN	
	FEBRERO 19	% VAR	DIF	ENE-FEB 19	% VAR	DIF	ÚLTIMOS DOCE MESES	
							% VAR	DIF
<b>Viajeros alojados</b>								
Españoles	37.443	10,0%	3.409	63.904	6,7%	4.014	4,4%	25.550
Extranjeros	3.690	-13,0%	-551	6.864	-14,4%	-1.151	-13,5%	-12.748
<b>Total</b>	<b>41.133</b>	<b>7,5%</b>	<b>2.858</b>	<b>70.768</b>	<b>4,2%</b>	<b>2.864</b>	<b>1,9%</b>	<b>12.799</b>
<b>Pernoctaciones</b>								
Españoles	59.524	3,6%	2.054	104.422	3,5%	3.543	4,3%	50.422
Extranjeros	6.790	-10,5%	-800	13.147	-9,2%	-1.333	-11,1%	-17.762
<b>Total</b>	<b>66.313</b>	<b>1,9%</b>	<b>1.253</b>	<b>117.568</b>	<b>1,9%</b>	<b>2.210</b>	<b>1,5%</b>	<b>20.162</b>
<b>Estancia Media</b>								
Españoles	1,59	-	-0,10	1,63	-	-0,05	-	0,00
Extranjeros	1,84	-	0,05	1,92	-	0,11	-	0,05
<b>Total</b>	<b>1,61</b>	<b>-</b>	<b>-0,09</b>	<b>1,66</b>	<b>-</b>	<b>-0,04</b>	<b>-</b>	<b>-0,01</b>
<b>Cuota s/ total Andalucía</b>								
Españoles	3,9%	-	-0,07	3,8%	-	-0,02	-	-0,02
Extranjeros	0,3%	-	-0,05	0,4%	-	-0,05	-	-0,03
<b>Total</b>	<b>1,9%</b>	<b>-</b>	<b>-0,03</b>	<b>1,8%</b>	<b>-</b>	<b>-0,03</b>	<b>-</b>	<b>0,04</b>
<b>Empleo</b>	<b>1.217</b>	<b>0,2%</b>	<b>2</b>	<b>1.193</b>	<b>1,4%</b>	<b>17</b>	<b>-0,5%</b>	<b>-6</b>

Fuente: Encuestas de Ocupación. INE

	DATOS MENSUALES			DATOS ACUMULADOS			MÁLAGA	
	FEBRERO 19	% VAR	DIF	ENE-FEB 19	% VAR	DIF	ÚLTIMOS DOCE MESES	
							% VAR	DIF
<b>Viajeros alojados</b>								
Españoles	171.901	14,9%	22.300	293.543	10,4%	27.708	0,1%	2.177
Extranjeros	231.614	8,2%	17.472	430.075	5,4%	21.893	-0,6%	-26.266
<b>Total</b>	<b>403.515</b>	<b>10,9%</b>	<b>39.772</b>	<b>723.618</b>	<b>7,4%</b>	<b>49.600</b>	<b>-0,3%</b>	<b>-24.090</b>
<b>Pernoctaciones</b>								
Españoles	360.481	9,9%	32.441	651.727	7,4%	45.128	0,8%	53.492
Extranjeros	1.064.957	-0,3%	-3.466	1.983.696	-0,8%	-15.201	-1,8%	-385.239
<b>Total</b>	<b>1.425.437</b>	<b>2,1%</b>	<b>28.974</b>	<b>2.635.421</b>	<b>1,1%</b>	<b>29.925</b>	<b>-1,2%</b>	<b>-331.751</b>
<b>Estancia Media</b>								
Españoles	2,10	-	-0,10	2,22	-	-0,06	-	0,02
Extranjeros	4,60	-	-0,39	4,61	-	-0,28	-	-0,06
<b>Total</b>	<b>3,53</b>	<b>-</b>	<b>-0,31</b>	<b>3,64</b>	<b>-</b>	<b>-0,22</b>	<b>-</b>	<b>-0,03</b>
<b>Cuota s/ total Andalucía</b>								
Españoles	23,4%	-	0,93	23,9%	-	0,77	-	-0,26
Extranjeros	54,5%	-	-1,14	53,4%	-	-2,44	-	-0,07
<b>Total</b>	<b>40,8%</b>	<b>-</b>	<b>-0,53</b>	<b>40,9%</b>	<b>-</b>	<b>-1,10</b>	<b>-</b>	<b>-0,88</b>
<b>Empleo</b>	<b>14.433</b>	<b>6,0%</b>	<b>822</b>	<b>13.645</b>	<b>6,3%</b>	<b>807</b>	<b>3,6%</b>	<b>633</b>

Fuente: Encuestas de Ocupación. INE

	DATOS MENSUALES			DATOS ACUMULADOS			SEVILLA	
	FEBRERO 19	% VAR	DIF	ENE-FEB 19	% VAR	DIF	ÚLTIMOS DOCE MESES	
							% VAR	DIF
<b>Viajeros alojados</b>								
Españoles	153.108	7,7%	10.974	278.774	4,6%	12.313	4,8%	81.586
Extranjeros	145.072	6,2%	8.413	283.325	7,4%	19.577	4,7%	99.800
<b>Total</b>	<b>298.180</b>	<b>7,0%</b>	<b>19.387</b>	<b>562.099</b>	<b>6,0%</b>	<b>31.891</b>	<b>4,7%</b>	<b>181.381</b>
<b>Pernoctaciones</b>								
Españoles	261.919	4,0%	10.072	491.796	3,9%	18.472	3,2%	103.990
Extranjeros	327.031	10,5%	31.105	654.033	13,4%	77.322	10,0%	444.970
<b>Total</b>	<b>588.950</b>	<b>7,5%</b>	<b>41.177</b>	<b>1.145.830</b>	<b>9,1%</b>	<b>95.795</b>	<b>7,2%</b>	<b>548.963</b>
<b>Estancia Media</b>								
Españoles	1,71	-	-0,06	1,76	-	-0,01	-	-0,03
Extranjeros	2,25	-	0,09	2,31	-	0,12	-	0,11
<b>Total</b>	<b>1,98</b>	<b>-</b>	<b>0,01</b>	<b>2,04</b>	<b>-</b>	<b>0,06</b>	<b>-</b>	<b>0,05</b>
<b>Cuota s/ total Andalucía</b>								
Españoles	17,0%	-	-0,25	18,0%	-	-0,01	-	-0,13
Extranjeros	16,7%	-	1,33	17,6%	-	1,49	-	1,20
<b>Total</b>	<b>16,9%</b>	<b>-</b>	<b>0,65</b>	<b>17,8%</b>	<b>-</b>	<b>0,86</b>	<b>-</b>	<b>0,48</b>
<b>Empleo</b>	<b>5.183</b>	<b>8,3%</b>	<b>397</b>	<b>5.081</b>	<b>7,3%</b>	<b>348</b>	<b>8,4%</b>	<b>412</b>

Fuente: Encuestas de Ocupación. INE

\* Por razones de representatividad y/o secreto estadístico, el INE no publica determinados datos mensuales en la tipología de acampamentos, por lo que no se incluyen en los resultados acumulados Baleares (ene13, feb13, mar13, abr13, oct13, nov13, dic13, ene14, feb14, mar14, oct14, nov14, dic14, ene15, feb15, mar15, oct15, nov15, dic15, ene16, feb16, mar16, abr16, nov16, dic16, ene17, feb17, mar17, abr17, dic17, ene18, feb18, mar18, abr18, dic18, ene19, feb19), Canarias (mar13, abr13, oct13, mar14, oct14, ene15, mar15, oct15, mar16, abr16, mar17, mar18, feb19), Jaén (ene13, feb13), Sevilla (ene13, mar13, abr13, oct13, nov13, dic13, ene14, feb14, mar14, oct14, ene15, feb15, mar15, oct15, nov15, dic15, ene16, feb16, mar16, abr16, nov16, dic16, ene17, feb17, mar17, abr17, dic17, ene18, feb18, mar18, abr18, dic18, ene19, feb19).



	DATOS MENSUALES			DATOS ACUMULADOS			ANDALUCÍA	
	FEBRERO 19	% VAR	DIF	ENE-FEB 19	% VAR	DIF	ÚLTIMOS DOCE MESES	
							% VAR	DIF
<b>ALOJAMIENTO HOTELERO</b>								
Viajeros	1.174.012	5,4%	60.051	2.127.698	5,0%	100.897	2,0%	365.861
Pernoctaciones	2.666.917	3,4%	86.675	4.892.892	3,9%	185.187	1,3%	673.604
Personal empleado	25.923	4,3%	1.077	24.551	5,5%	1.283	3,4%	1.177
<b>APARTAMENTOS TURÍSTICOS</b>								
Viajeros	150.315	17,0%	21.787	276.910	13,9%	33.722	4,3%	102.336
Pernoctaciones	542.756	3,0%	15.897	1.020.158	4,1%	40.016	0,7%	71.131
Personal empleado	4.115	1,9%	78	4.092	3,2%	129	2,0%	92
<b>CAMPINGS TURÍSTICOS</b>								
Viajeros	39.430	32,7%	9.714	66.012	20,6%	11.266	3,7%	35.500
Pernoctaciones	240.872	5,2%	11.930	459.249	2,5%	11.204	2,4%	98.575
Personal empleado	767	10,8%	75	720	5,1%	35	1,8%	17
<b>ALOJAMIENTO TURISMO RURAL</b>								
Viajeros	18.844	17,8%	2.844	31.677	13,0%	3.635	10,1%	34.309
Pernoctaciones	40.916	0,0%	7	73.471	4,3%	3.060	8,6%	103.764
Personal empleado	3.167	6,6%	196	3.078	6,1%	177	13,3%	391
<b>ALOJAMIENTO EXTRAHOTELERO</b>								
Viajeros	208.589	19,7%	34.345	374.599	14,9%	48.623	4,6%	172.145
Pernoctaciones	824.544	3,5%	27.834	1.552.878	3,6%	54.280	1,7%	273.470
Personal empleado	8.049	4,5%	349	7.889	4,5%	341	6,0%	500
<b>ALOJAMIENTO REGLADO</b>								
Viajeros	1.382.601	7,3%	94.396	2.502.297	6,4%	149.520	2,4%	538.006
Pernoctaciones	3.491.461	3,4%	114.509	6.445.770	3,9%	239.467	1,4%	947.074
Personal empleado	33.972	4,4%	1.426	32.440	5,3%	1.623	3,9%	1.677

Fuente: Encuestas de Ocupación. INE

	DATOS MENSUALES			DATOS ACUMULADOS			CCAA TURÍSTICAS	
	FEBRERO 19	% VAR	DIF	ENE-FEB 19	% VAR	DIF	ÚLTIMOS DOCE MESES	
							% VAR	DIF
<b>ESPAÑA</b>								
Viajeros	6.003.840	3,0%	177.695	11.233.619	2,5%	273.745	1,4%	1.450.761
Pernoctaciones	16.590.095	0,4%	62.236	32.053.588	0,4%	129.847	-0,2%	-563.735
Personal empeado	161.237	1,8%	2.800	157.178	2,4%	3.749	2,3%	4.812
<b>ANDALUCÍA</b>								
Viajeros	1.174.012	5,4%	60.051	2.127.698	5,0%	100.897	2,0%	365.861
Pernoctaciones	2.666.917	3,4%	86.675	4.892.892	3,9%	185.187	1,3%	673.604
Personal empeado	25.923	4,3%	1.077	24.551	5,5%	1.283	3,4%	1.177
<b>BALEARES</b>								
Viajeros	129.292	-12,5%	-18.526	188.949	-11,3%	-24.170	1,0%	101.407
Pernoctaciones	496.637	-15,6%	-91.792	681.291	-16,1%	-130.592	-0,3%	-197.482
Personal empeado	6.049	-7,4%	-481	4.589	-10,0%	-509	4,2%	1.337
<b>CANARIAS</b>								
Viajeros	748.842	-1,4%	-10.872	1.494.026	-0,4%	-6.627	-0,5%	-45.409
Pernoctaciones	5.114.219	-5,0%	-271.025	10.643.112	-4,3%	-478.420	-3,2%	-2.295.454
Personal empeado	47.620	1,6%	758	48.201	3,0%	1.383	2,4%	1.113
<b>CATALUÑA</b>								
Viajeros	1.076.882	5,5%	55.872	2.036.899	4,6%	88.847	1,8%	363.498
Pernoctaciones	2.425.653	6,2%	142.523	4.602.650	6,0%	259.344	-0,3%	-143.451
Personal empeado	24.698	4,7%	1.109	24.301	4,9%	1.137	2,2%	708
<b>COMUNIDAD VALENCIANA</b>								
Viajeros	567.406	6,5%	34.764	1.045.638	8,2%	79.502	3,4%	300.388
Pernoctaciones	1.612.955	6,1%	92.940	3.052.329	7,1%	202.847	1,8%	513.064
Personal empeado	12.714	2,3%	291	12.124	1,9%	230	1,2%	183
<b>COMUNIDAD DE MADRID</b>								
Viajeros	926.036	2,1%	19.432	1.787.288	0,9%	16.077	2,8%	333.202
Pernoctaciones	1.772.229	2,4%	41.846	3.531.429	1,5%	53.616	2,2%	522.902
Personal empeado	14.046	0,2%	29	13.982	0,2%	27	-0,1%	-11

Fuente: Encuestas de Ocupación. INE



	ANDALUCÍA								
	DATOS MENSUALES			DATOS ACUMULADOS			ÚLTIMOS DOCE MESES		
	FEBRERO 19	% VAR	DIF	ENE-FEB 19	% VAR	DIF	% VAR	DIF	
<b>Viajeros alojados</b>									
Españoles	699.210	6,3%	41.386	1.216.976	4,1%	47.615	3,4%	326.254	
Extranjeros	474.802	4,1%	18.665	910.723	6,2%	53.283	0,4%	39.608	
<b>Total</b>	<b>1.174.012</b>	<b>5,4%</b>	<b>60.051</b>	<b>2.127.698</b>	<b>5,0%</b>	<b>100.897</b>	<b>2,0%</b>	<b>365.861</b>	
<b>Pernoctaciones</b>									
Españoles	1.321.218	3,8%	48.912	2.332.448	2,8%	62.635	4,0%	944.258	
Extranjeros	1.345.699	2,9%	37.763	2.560.444	5,0%	122.552	-0,9%	-270.652	
<b>Total</b>	<b>2.666.917</b>	<b>3,4%</b>	<b>86.675</b>	<b>4.892.892</b>	<b>3,9%</b>	<b>185.187</b>	<b>1,3%</b>	<b>673.604</b>	
<b>Estancia Media</b>									
Españoles	1,89	-	-0,04	1,92	-	-0,02	-	0,02	
Extranjeros	2,83	-	-0,03	2,81	-	-0,03	-	-0,04	
<b>Total</b>	<b>2,27</b>	<b>-</b>	<b>-0,04</b>	<b>2,30</b>	<b>-</b>	<b>-0,02</b>	<b>-</b>	<b>-0,02</b>	
<b>Cuota s/ total nacional</b>									
Españoles	20,7%	-	0,29	19,6%	-	0,21	-	1,29	
Extranjeros	13,2%	-	0,48	12,7%	-	0,65	-	-0,29	
<b>Total</b>	<b>16,1%</b>	<b>-</b>	<b>0,46</b>	<b>15,3%</b>	<b>-</b>	<b>0,52</b>	<b>-</b>	<b>0,29</b>	
<b>Empleo</b>	<b>25.923</b>	<b>4,3%</b>	<b>1.077</b>	<b>24.551</b>	<b>5,5%</b>	<b>1.283</b>	<b>3,4%</b>	<b>1.177</b>	

Fuente: Encuestas de Ocupación. INE

	ALMERÍA								
	DATOS MENSUALES			DATOS ACUMULADOS			ÚLTIMOS DOCE MESES		
	FEBRERO 19	% VAR	DIF	ENE-FEB 19	% VAR	DIF	% VAR	DIF	
<b>Viajeros alojados</b>									
Españoles	48.170	2,6%	1.218	77.137	3,1%	2.321	9,1%	94.930	
Extranjeros	11.879	-2,4%	-294	21.628	-2,8%	-622	-0,2%	-633	
<b>Total</b>	<b>60.050</b>	<b>1,6%</b>	<b>926</b>	<b>98.767</b>	<b>1,8%</b>	<b>1.702</b>	<b>6,7%</b>	<b>94.301</b>	
<b>Pernoctaciones</b>									
Españoles	119.343	0,5%	647	186.998	-0,5%	-1.008	5,4%	196.118	
Extranjeros	54.475	-6,7%	-3.889	94.476	-2,4%	-2.302	-7,4%	-141.684	
<b>Total</b>	<b>173.818</b>	<b>-1,8%</b>	<b>-3.242</b>	<b>281.474</b>	<b>-1,2%</b>	<b>-3.311</b>	<b>1,0%</b>	<b>54.431</b>	
<b>Estancia Media</b>									
Españoles	2,48	-	-0,05	2,42	-	-0,09	-	-0,11	
Extranjeros	4,59	-	-0,21	4,37	-	0,02	-	-0,39	
<b>Total</b>	<b>2,89</b>	<b>-</b>	<b>-0,10</b>	<b>2,85</b>	<b>-</b>	<b>-0,08</b>	<b>-</b>	<b>-0,21</b>	
<b>Cuota s/ total Andalucía</b>									
Españoles	9,0%	-	-0,30	8,0%	-	-0,27	-	-0,46	
Extranjeros	4,0%	-	-0,41	3,7%	-	-0,28	-	-0,43	
<b>Total</b>	<b>6,5%</b>	<b>-</b>	<b>-0,34</b>	<b>5,8%</b>	<b>-</b>	<b>-0,30</b>	<b>-</b>	<b>-0,14</b>	
<b>Empleo</b>	<b>1.858</b>	<b>5,0%</b>	<b>89</b>	<b>1.595</b>	<b>3,7%</b>	<b>57</b>	<b>-1,6%</b>	<b>-50</b>	

Fuente: Encuestas de Ocupación. INE

	CÁDIZ								
	DATOS MENSUALES			DATOS ACUMULADOS			ÚLTIMOS DOCE MESES		
	FEBRERO 19	% VAR	DIF	ENE-FEB 19	% VAR	DIF	% VAR	DIF	
<b>Viajeros alojados</b>									
Españoles	88.817	-0,2%	-136	149.568	2,2%	3.225	3,2%	51.949	
Extranjeros	40.460	-2,0%	-835	77.107	2,9%	2.174	1,2%	11.672	
<b>Total</b>	<b>129.277</b>	<b>-0,7%</b>	<b>-971</b>	<b>226.676</b>	<b>2,4%</b>	<b>5.400</b>	<b>2,5%</b>	<b>63.623</b>	
<b>Pernoctaciones</b>									
Españoles	151.900	-3,4%	-5.392	259.302	1,5%	3.908	4,4%	181.378	
Extranjeros	109.628	3,0%	3.176	212.135	10,0%	19.299	-1,8%	-64.800	
<b>Total</b>	<b>261.528</b>	<b>-0,8%</b>	<b>-2.216</b>	<b>471.437</b>	<b>5,2%</b>	<b>23.207</b>	<b>1,5%</b>	<b>116.578</b>	
<b>Estancia Media</b>									
Españoles	1,71	-	-0,06	1,73	-	-0,01	-	0,03	
Extranjeros	2,71	-	0,13	2,75	-	0,18	-	-0,11	
<b>Total</b>	<b>2,02</b>	<b>-</b>	<b>0,00</b>	<b>2,08</b>	<b>-</b>	<b>0,05</b>	<b>-</b>	<b>-0,03</b>	
<b>Cuota s/ total Andalucía</b>									
Españoles	11,5%	-	-0,87	11,1%	-	-0,13	-	0,30	
Extranjeros	8,1%	-	0,01	8,3%	-	0,38	-	-0,21	
<b>Total</b>	<b>9,8%</b>	<b>-</b>	<b>-0,42</b>	<b>9,6%</b>	<b>-</b>	<b>0,11</b>	<b>-</b>	<b>0,28</b>	
<b>Empleo</b>	<b>3.125</b>	<b>8,4%</b>	<b>243</b>	<b>2.901</b>	<b>6,8%</b>	<b>186</b>	<b>4,1%</b>	<b>227</b>	

Fuente: Encuestas de Ocupación. INE



									CÓRDOBA		
	DATOS MENSUALES			DATOS ACUMULADOS			ÚLTIMOS DOCE MESES				
	FEBRERO 19	% VAR	DIF	ENE-FEB 19	% VAR	DIF	% VAR	DIF			
<b>Viajeros alojados</b>											
Españoles	57.714	9,8%	5.138	105.978	7,1%	7.034	-0,4%	-2.518			
Extranjeros	27.432	-1,7%	-473	48.918	2,4%	1.150	-6,4%	-33.128			
Total	85.146	5,8%	4.665	154.896	5,6%	8.184	-2,9%	-35.646			
<b>Pernoctaciones</b>											
Españoles	91.403	4,6%	3.997	174.763	3,9%	6.631	0,9%	10.943			
Extranjeros	43.770	8,4%	3.400	82.016	13,2%	9.561	-3,4%	-26.414			
Total	135.172	5,8%	7.396	256.778	6,7%	16.191	-0,8%	-15.469			
<b>Estancia Media</b>											
Españoles	1,58	-	-0,08	1,65	-	-0,05	-	0,02			
Extranjeros	1,60	-	0,15	1,68	-	0,16	-	0,05			
Total	1,59	-	0,00	1,66	-	0,02	-	0,04			
<b>Cuota s/ total Andalucía</b>											
Españoles	6,9%	-	0,05	7,5%	-	0,09	-	-0,05			
Extranjeros	3,3%	-	0,17	3,2%	-	0,23	-	-0,07			
Total	5,1%	-	0,12	5,2%	-	0,14	-	-0,03			
<b>Empleo</b>	1.253	0,2%	3	1.244	2,5%	30	-0,9%	-11			

Fuente: Encuestas de Ocupación. INE

									GRANADA		
	DATOS MENSUALES			DATOS ACUMULADOS			ÚLTIMOS DOCE MESES				
	FEBRERO 19	% VAR	DIF	ENE-FEB 19	% VAR	DIF	% VAR	DIF			
<b>Viajeros alojados</b>											
Españoles	153.029	4,7%	6.888	278.000	0,3%	965	6,1%	93.039			
Extranjeros	89.044	2,3%	2.013	179.895	12,5%	19.981	4,8%	66.113			
Total	242.073	3,8%	8.902	457.895	4,8%	20.947	5,5%	159.155			
<b>Pernoctaciones</b>											
Españoles	287.435	7,1%	19.158	533.205	2,4%	12.497	5,8%	190.345			
Extranjeros	171.694	1,0%	1.690	340.124	9,7%	29.969	5,1%	138.543			
Total	459.129	4,8%	20.848	873.329	5,1%	42.466	5,5%	328.892			
<b>Estancia Media</b>											
Españoles	1,88	-	0,04	1,92	-	0,04	-	-0,01			
Extranjeros	1,93	-	-0,03	1,89	-	-0,05	-	0,00			
Total	1,90	-	0,02	1,91	-	0,01	-	0,00			
<b>Cuota s/ total Andalucía</b>											
Españoles	21,8%	-	0,67	22,9%	-	-0,08	-	0,06			
Extranjeros	12,8%	-	-0,24	13,3%	-	0,56	-	0,30			
Total	17,2%	-	0,23	17,8%	-	0,20	-	0,27			
<b>Empleo</b>	3.360	-0,4%	-14	3.345	2,1%	69	7,1%	241			

Fuente: Encuestas de Ocupación. INE

									HUELVA		
	DATOS MENSUALES			DATOS ACUMULADOS			ÚLTIMOS DOCE MESES				
	FEBRERO 19	% VAR	DIF	ENE-FEB 19	% VAR	DIF	% VAR	DIF			
<b>Viajeros alojados</b>											
Españoles	39.098	7,8%	2.836	59.003	11,5%	6.103	-1,4%	-10.668			
Extranjeros	5.585	-9,8%	-607	12.330	3,6%	425	-14,8%	-40.172			
Total	44.684	5,3%	2.230	71.334	10,1%	6.528	-4,9%	-50.842			
<b>Pernoctaciones</b>											
Españoles	94.185	-3,9%	-3.847	135.103	-6,6%	-9.608	4,9%	126.046			
Extranjeros	27.850	-10,7%	-3.327	52.268	-5,6%	-3.116	-12,4%	-184.714			
Total	122.034	-5,6%	-7.176	187.371	-6,4%	-12.724	-1,4%	-58.668			
<b>Estancia Media</b>											
Españoles	2,41	-	-0,29	2,29	-	-0,45	-	0,21			
Extranjeros	4,99	-	-0,05	4,24	-	-0,41	-	0,15			
Total	2,73	-	-0,31	2,63	-	-0,46	-	0,14			
<b>Cuota s/ total Andalucía</b>											
Españoles	7,1%	-	-0,58	5,8%	-	-0,58	-	0,08			
Extranjeros	2,1%	-	-0,31	2,0%	-	-0,23	-	-0,78			
Total	4,6%	-	-0,43	3,8%	-	-0,42	-	-0,18			
<b>Empleo</b>	1.051	-16,1%	-202	1.036	6,5%	64	2,1%	53			

Fuente: Encuestas de Ocupación. INE





	DATOS MENSUALES			DATOS ACUMULADOS			JAÉN	
	FEBRERO 19	% VAR	DIF	ENE-FEB 19	% VAR	DIF	ÚLTIMOS DOCE MESES	
							% VAR	DIF
<b>Viajeros alojados</b>								
Españoles	30.597	6,6%	1.902	53.796	3,6%	1.867	2,8%	12.974
Extranjeros	2.938	-21,5%	-805	5.466	-22,1%	-1.549	-15,1%	-12.739
<b>Total</b>	<b>33.535</b>	<b>3,4%</b>	<b>1.097</b>	<b>59.262</b>	<b>0,5%</b>	<b>319</b>	<b>0,0%</b>	<b>232</b>
<b>Pernoctaciones</b>								
Españoles	48.138	1,9%	892	85.614	0,6%	476	3,2%	26.339
Extranjeros	4.896	-23,6%	-1.509	9.397	-21,1%	-2.507	-11,0%	-14.428
<b>Total</b>	<b>53.033</b>	<b>-1,2%</b>	<b>-618</b>	<b>95.010</b>	<b>-2,1%</b>	<b>-2.031</b>	<b>1,2%</b>	<b>11.912</b>
<b>Estancia Media</b>								
Españoles	1,57	-	-0,07	1,59	-	-0,05	-	0,01
Extranjeros	1,67	-	-0,04	1,72	-	0,02	-	0,08
<b>Total</b>	<b>1,58</b>	<b>-</b>	<b>-0,07</b>	<b>1,60</b>	<b>-</b>	<b>-0,04</b>	<b>-</b>	<b>0,02</b>
<b>Cuota s/ total Andalucía</b>								
Españoles	3,6%	-	-0,07	3,7%	-	-0,08	-	-0,04
Extranjeros	0,4%	-	-0,13	0,4%	-	-0,12	-	-0,02
<b>Total</b>	<b>2,0%</b>	<b>-</b>	<b>-0,09</b>	<b>1,9%</b>	<b>-</b>	<b>-0,12</b>	<b>-</b>	<b>0,03</b>
<b>Empleo</b>	<b>787</b>	<b>-4,7%</b>	<b>-39</b>	<b>767</b>	<b>-4,2%</b>	<b>-34</b>	<b>-2,2%</b>	<b>-21</b>

Fuente: Encuestas de Ocupación. INE

	DATOS MENSUALES			DATOS ACUMULADOS			MÁLAGA	
	FEBRERO 19	% VAR	DIF	ENE-FEB 19	% VAR	DIF	ÚLTIMOS DOCE MESES	
							% VAR	DIF
<b>Viajeros alojados</b>								
Españoles	145.304	10,1%	13.306	245.095	6,3%	14.441	1,3%	25.022
Extranjeros	172.926	9,3%	14.665	322.655	6,6%	20.062	-0,3%	-8.996
<b>Total</b>	<b>318.230</b>	<b>9,6%</b>	<b>27.971</b>	<b>567.750</b>	<b>6,5%</b>	<b>34.502</b>	<b>0,3%</b>	<b>16.025</b>
<b>Pernoctaciones</b>								
Españoles	299.994	7,5%	20.886	531.899	6,1%	30.450	2,9%	147.230
Extranjeros	658.940	1,3%	8.746	1.219.719	0,4%	4.609	-2,1%	-314.052
<b>Total</b>	<b>958.933</b>	<b>3,2%</b>	<b>29.631</b>	<b>1.751.616</b>	<b>2,0%</b>	<b>35.057</b>	<b>-0,8%</b>	<b>-166.826</b>
<b>Estancia Media</b>								
Españoles	2,06	-	-0,05	2,17	-	0,00	-	0,04
Extranjeros	3,81	-	-0,30	3,78	-	-0,24	-	-0,08
<b>Total</b>	<b>3,01</b>	<b>-</b>	<b>-0,19</b>	<b>3,09</b>	<b>-</b>	<b>-0,13</b>	<b>-</b>	<b>-0,04</b>
<b>Cuota s/ total Andalucía</b>								
Españoles	22,7%	-	0,77	22,8%	-	0,71	-	0,34
Extranjeros	49,0%	-	-0,75	47,6%	-	-2,21	-	-0,14
<b>Total</b>	<b>36,0%</b>	<b>-</b>	<b>-0,06</b>	<b>35,8%</b>	<b>-</b>	<b>-0,66</b>	<b>-</b>	<b>-0,73</b>
<b>Empleo</b>	<b>10.041</b>	<b>7,4%</b>	<b>695</b>	<b>9.318</b>	<b>7,8%</b>	<b>675</b>	<b>3,2%</b>	<b>417</b>

Fuente: Encuestas de Ocupación. INE

	DATOS MENSUALES			DATOS ACUMULADOS			SEVILLA	
	FEBRERO 19	% VAR	DIF	ENE-FEB 19	% VAR	DIF	ÚLTIMOS DOCE MESES	
							% VAR	DIF
<b>Viajeros alojados</b>								
Españoles	136.480	8,1%	10.232	248.396	4,9%	11.655	4,1%	61.522
Extranjeros	124.538	4,2%	5.000	242.723	5,0%	11.660	3,0%	57.495
<b>Total</b>	<b>261.018</b>	<b>6,2%</b>	<b>15.232</b>	<b>491.119</b>	<b>5,0%</b>	<b>23.316</b>	<b>3,5%</b>	<b>119.012</b>
<b>Pernoctaciones</b>								
Españoles	228.821	5,8%	12.573	425.565	4,7%	19.290	2,4%	65.855
Extranjeros	274.447	12,0%	29.476	550.309	13,9%	67.037	8,8%	336.895
<b>Total</b>	<b>503.268</b>	<b>9,1%</b>	<b>42.049</b>	<b>975.875</b>	<b>9,7%</b>	<b>86.328</b>	<b>6,2%</b>	<b>402.753</b>
<b>Estancia Media</b>								
Españoles	1,68	-	-0,04	1,71	-	0,00	-	-0,03
Extranjeros	2,20	-	0,15	2,27	-	0,18	-	0,11
<b>Total</b>	<b>1,93</b>	<b>-</b>	<b>0,05</b>	<b>1,99</b>	<b>-</b>	<b>0,09</b>	<b>-</b>	<b>0,05</b>
<b>Cuota s/ total Andalucía</b>								
Españoles	17,3%	-	0,32	18,2%	-	0,35	-	-0,24
Extranjeros	20,4%	-	1,66	21,5%	-	1,67	-	1,34
<b>Total</b>	<b>18,9%</b>	<b>-</b>	<b>1,00</b>	<b>19,9%</b>	<b>-</b>	<b>1,05</b>	<b>-</b>	<b>0,50</b>
<b>Empleo</b>	<b>4.448</b>	<b>7,3%</b>	<b>301</b>	<b>4.347</b>	<b>5,8%</b>	<b>237</b>	<b>7,6%</b>	<b>321</b>

Fuente: Encuestas de Ocupación. INE



	DATOS MENSUALES			DATOS ACUMULADOS			ANDALUCÍA		
							ÚLTIMOS DOCE MESES		
	FEBRERO 19	% VAR	DIF	ENE-FEB 19	% VAR	DIF	% VAR	DIF	
<b>ALOJAMIENTO HOTELERO</b>									
Viajeros	1.174.012	5,4%	60.051	2.127.698	5,0%	100.897	2,0%	365.861	
Pernoctaciones	2.666.917	3,4%	86.675	4.892.892	3,9%	185.187	1,3%	673.604	
Personal empleado	25.923	4,3%	1.077	24.551	5,5%	1.283	3,4%	1.177	
<b>APARTAMENTOS TURÍSTICOS</b>									
Viajeros	150.315	17,0%	21.787	276.910	13,9%	33.722	4,3%	102.336	
Pernoctaciones	542.756	3,0%	15.897	1.020.158	4,1%	40.016	0,7%	71.131	
Personal empleado	4.115	1,9%	78	4.092	3,2%	129	2,0%	92	
<b>CAMPINGS TURÍSTICOS</b>									
Viajeros	39.430	32,7%	9.714	66.012	20,6%	11.266	3,7%	35.500	
Pernoctaciones	240.872	5,2%	11.930	459.249	2,5%	11.204	2,4%	98.575	
Personal empleado	767	10,8%	75	720	5,1%	35	1,8%	17	
<b>ALOJAMIENTO TURISMO RURAL</b>									
Viajeros	18.844	17,8%	2.844	31.677	13,0%	3.635	10,1%	34.309	
Pernoctaciones	40.916	0,0%	7	73.471	4,3%	3.060	8,6%	103.764	
Personal empleado	3.167	6,6%	196	3.078	6,1%	177	13,3%	391	
<b>ALOJAMIENTO EXTRAHOTELERO</b>									
Viajeros	208.589	19,7%	34.345	374.599	14,9%	48.623	4,6%	172.145	
Pernoctaciones	824.544	3,5%	27.834	1.552.878	3,6%	54.280	1,7%	273.470	
Personal empleado	8.049	4,5%	349	7.889	4,5%	341	6,0%	500	
<b>ALOJAMIENTO REGLADO</b>									
Viajeros	1.382.601	7,3%	94.396	2.502.297	6,4%	149.520	2,4%	538.006	
Pernoctaciones	3.491.461	3,4%	114.509	6.445.770	3,9%	239.467	1,4%	947.074	
Personal empleado	33.972	4,4%	1.426	32.440	5,3%	1.623	3,9%	1.677	

Fuente: Encuestas de Ocupación. INE

	DATOS MENSUALES			DATOS ACUMULADOS			CCAA TURÍSTICAS		
							ÚLTIMOS DOCE MESES		
	FEBRERO 19	% VAR	DIF	ENE-FEB 19	% VAR	DIF	% VAR	DIF	
<b>ESPAÑA</b>									
Viajeros	996.765	2,5%	24.292	1.812.127	0,2%	3.563	-0,6%	-140.739	
Pernoctaciones	5.466.022	-2,8%	-156.392	10.757.553	-3,4%	-381.420	-2,9%	-3.643.136	
Personal empleado	48.671	2,5%	1.187	47.864	2,4%	1.134	2,2%	1.298	
<b>ANDALUCÍA</b>									
Viajeros	208.589	19,7%	34.345	374.599	14,9%	48.623	4,6%	172.145	
Pernoctaciones	824.544	3,5%	27.834	1.552.878	3,6%	54.280	1,7%	273.470	
Personal empleado	8.049	4,5%	349	7.889	4,5%	341	6,0%	500	
<b>BALEARES</b>									
Viajeros	12.775	-5,3%	-708	20.693	1,9%	383	-1,1%	-19.905	
Pernoctaciones	52.372	-16,9%	-10.640	94.722	-3,0%	-2.922	-2,3%	-255.962	
Personal empleado	917	-23,5%	-281	773	-21,7%	-214	1,9%	106	
<b>CANARIAS</b>									
Viajeros	290.878	-3,4%	-10.190	570.854	-5,3%	-32.146	-6,3%	-255.494	
Pernoctaciones	2.439.283	-6,7%	-176.531	5.034.518	-6,9%	-372.947	-8,0%	-2.653.327	
Personal empleado	12.398	0,8%	100	12.354	-0,1%	-8	0,4%	44	
<b>CATALUÑA</b>									
Viajeros	109.839	-0,7%	-732	188.452	-0,5%	-946	-1,2%	-56.616	
Pernoctaciones	352.083	1,2%	4.224	640.344	-1,0%	-6.524	-2,4%	-601.418	
Personal empleado	3.907	-0,3%	-12	3.802	-0,8%	-29	-0,4%	-28	
<b>COMUNIDAD VALENCIANA</b>									
Viajeros	107.372	3,5%	3.634	202.027	5,8%	11.137	1,1%	31.918	
Pernoctaciones	1.017.010	0,4%	3.785	2.008.848	0,3%	6.299	-2,3%	-475.005	
Personal empleado	4.280	-3,8%	-170	4.233	-4,1%	-181	-1,0%	-56	
<b>COMUNIDAD DE MADRID</b>									
Viajeros	63.931	6,2%	3.743	112.336	-0,2%	-237	-2,8%	-26.551	
Pernoctaciones	204.662	9,8%	18.314	377.032	1,6%	6.018	-1,6%	-49.662	
Personal empleado	1.501	20,3%	253	1.403	12,5%	156	1,3%	18	

Fuente: Encuestas de Ocupación. INE

\* Por razones de representatividad y/o secreto estadístico, el INE no publica determinados datos mensuales en la tipología de acampamentos, por lo que no se incluyen en los resultados acumulados  
Baleares (ene13, feb13, mar13, abr13, oct13, nov13, dic13, ene14, feb14, mar14, oct14, nov14, dic14, ene15, feb15, mar15, oct15, nov15, dic15, ene16, feb16, mar16, abr16, nov16, dic16, ene17, feb17, mar17, abr17, dic17, ene18, feb18, mar18, abr18, dic18, ene19, feb19), Canarias (mar13, abr13, oct13, mar14, oct14, ene15, mar15, oct15, mar16, abr16, mar17, mar18, feb19), Jaén (ene13, feb13), Sevilla (ene13,



	DATOS MENSUALES			DATOS ACUMULADOS			ANDALUCÍA	
	FEBRERO 19	% VAR	DIF	ENE-FEB 19	% VAR	DIF	ÚLTIMOS DOCE MESES	
							% VAR	DIF
<b>Viajeros alojados</b>								
Españoles	100.826	27,9%	22.016	172.186	19,2%	27.786	4,6%	90.688
Extranjeros	107.763	12,9%	12.327	202.413	11,5%	20.835	4,6%	81.459
<b>Total</b>	<b>208.589</b>	<b>19,7%</b>	<b>34.345</b>	<b>374.599</b>	<b>14,9%</b>	<b>48.623</b>	<b>4,6%</b>	<b>172.145</b>
<b>Pernoctaciones</b>								
Españoles	217.465	17,1%	31.688	396.396	11,7%	41.472	2,2%	146.904
Extranjeros	607.079	-0,6%	-3.854	1.156.482	1,1%	12.808	1,4%	126.566
<b>Total</b>	<b>824.544</b>	<b>3,5%</b>	<b>27.834</b>	<b>1.552.878</b>	<b>3,6%</b>	<b>54.280</b>	<b>1,7%</b>	<b>273.470</b>
<b>Estancia Media</b>								
Españoles	2,16	-	-0,20	2,30	-	-0,16	-	-0,08
Extranjeros	5,63	-	-0,77	5,71	-	-0,59	-	-0,16
<b>Total</b>	<b>3,95</b>	<b>-</b>	<b>-0,62</b>	<b>4,15</b>	<b>-</b>	<b>-0,45</b>	<b>-</b>	<b>-0,12</b>
<b>Cuota s/ total nacional</b>								
Españoles	17,7%	-	2,23	17,5%	-	1,85	-	0,49
Extranjeros	14,3%	-	0,51	13,6%	-	0,73	-	0,75
<b>Total</b>	<b>15,1%</b>	<b>-</b>	<b>0,91</b>	<b>14,4%</b>	<b>-</b>	<b>0,98</b>	<b>-</b>	<b>0,68</b>
<b>Empleo</b>	<b>8.049</b>	<b>4,5%</b>	<b>349</b>	<b>7.889</b>	<b>4,5%</b>	<b>341</b>	<b>6,0%</b>	<b>500</b>

Fuente: Encuestas de Ocupación. INE

	DATOS MENSUALES			DATOS ACUMULADOS			ALMERÍA	
	FEBRERO 19	% VAR	DIF	ENE-FEB 19	% VAR	DIF	ÚLTIMOS DOCE MESES	
							% VAR	DIF
<b>Viajeros alojados</b>								
Españoles	4.118	22,9%	767	6.994	22,4%	1.278	-4,4%	-10.655
Extranjeros	4.733	10,0%	431	8.968	9,7%	793	6,9%	5.148
<b>Total</b>	<b>8.851</b>	<b>15,7%</b>	<b>1.198</b>	<b>15.962</b>	<b>14,9%</b>	<b>2.071</b>	<b>-1,7%</b>	<b>-5.507</b>
<b>Pernoctaciones</b>								
Españoles	14.568	37,0%	3.936	27.965	14,1%	3.448	0,8%	7.770
Extranjeros	53.562	-7,3%	-4.220	104.232	-1,5%	-1.593	3,6%	19.282
<b>Total</b>	<b>68.130</b>	<b>-0,4%</b>	<b>-284</b>	<b>132.197</b>	<b>1,4%</b>	<b>1.855</b>	<b>1,8%</b>	<b>27.052</b>
<b>Estancia Media</b>								
Españoles	3,54	-	0,36	4,00	-	-0,29	-	0,23
Extranjeros	11,32	-	-2,11	11,62	-	-1,32	-	-0,22
<b>Total</b>	<b>7,70</b>	<b>-</b>	<b>-1,24</b>	<b>8,28</b>	<b>-</b>	<b>-1,10</b>	<b>-</b>	<b>0,17</b>
<b>Cuota s/ total Andalucía</b>								
Españoles	6,7%	-	0,98	7,1%	-	0,15	-	0,03
Extranjeros	8,8%	-	-0,64	9,0%	-	-0,24	-	-0,09
<b>Total</b>	<b>8,3%</b>	<b>-</b>	<b>-0,32</b>	<b>8,5%</b>	<b>-</b>	<b>-0,18</b>	<b>-</b>	<b>0,00</b>
<b>Empleo</b>	<b>319</b>	<b>-6,5%</b>	<b>-22</b>	<b>322</b>	<b>-4,5%</b>	<b>-15</b>	<b>1,9%</b>	<b>10</b>

Fuente: Encuestas de Ocupación. INE

	DATOS MENSUALES			DATOS ACUMULADOS			CÁDIZ	
	FEBRERO 19	% VAR	DIF	ENE-FEB 19	% VAR	DIF	ÚLTIMOS DOCE MESES	
							% VAR	DIF
<b>Viajeros alojados</b>								
Españoles	6.405	-14,8%	-1.116	10.413	-22,6%	-3.039	-0,3%	-941
Extranjeros	4.688	-22,3%	-1.342	10.060	-11,1%	-1.257	5,3%	6.684
<b>Total</b>	<b>11.093</b>	<b>-18,1%</b>	<b>-2.458</b>	<b>20.473</b>	<b>-17,3%</b>	<b>-4.296</b>	<b>1,2%</b>	<b>5.743</b>
<b>Pernoctaciones</b>								
Españoles	11.541	-24,8%	-3.809	20.962	-22,6%	-6.112	0,1%	1.425
Extranjeros	29.969	-12,0%	-4.079	59.954	-5,8%	-3.724	1,6%	7.703
<b>Total</b>	<b>41.510</b>	<b>-16,0%</b>	<b>-7.888</b>	<b>80.916</b>	<b>-10,8%</b>	<b>-9.836</b>	<b>0,5%</b>	<b>9.128</b>
<b>Estancia Media</b>								
Españoles	1,80	-	-0,24	2,01	-	0,00	-	0,01
Extranjeros	6,39	-	0,75	5,96	-	0,33	-	-0,13
<b>Total</b>	<b>3,74</b>	<b>-</b>	<b>0,10</b>	<b>3,95</b>	<b>-</b>	<b>0,29</b>	<b>-</b>	<b>-0,02</b>
<b>Cuota s/ total Andalucía</b>								
Españoles	5,3%	-	-2,96	5,3%	-	-2,34	-	-0,02
Extranjeros	4,9%	-	-0,64	5,2%	-	-0,38	-	0,07
<b>Total</b>	<b>5,0%</b>	<b>-</b>	<b>-1,17</b>	<b>5,2%</b>	<b>-</b>	<b>-0,85</b>	<b>-</b>	<b>0,06</b>
<b>Empleo</b>	<b>445</b>	<b>-16,0%</b>	<b>-85</b>	<b>448</b>	<b>-16,0%</b>	<b>-85</b>	<b>7,2%</b>	<b>51</b>

Fuente: Encuestas de Ocupación. INE

\* Por razones de representatividad y/o secreto estadístico, el INE no publica determinados datos mensuales en la tipología de acampamentos, por lo que no se incluyen en los resultados acumulados Baleares (ene13, feb13, mar13, abr13, oct13, nov13, dic13, ene14, feb14, mar14, oct14, nov14, dic14, ene15, feb15, mar15, oct15, nov15, dic15, ene16, feb16, mar16, abr16, nov16, dic16, ene17, feb17, mar17, abr17, dic17, ene18, feb18, mar18, abr18, dic18, ene19, feb19). Canarias (mar13, abr13, oct13, mar14, oct14, ene15, mar15, oct15, mar16, abr16, mar17, mar18, feb19). Jaén (ene13, feb13). Sevilla (ene13, feb13).



	CÓRDOBA								
	DATOS MENSUALES			DATOS ACUMULADOS			ÚLTIMOS DOCE MESES		
	FEBRERO 19	% VAR	DIF	ENE-FEB 19	% VAR	DIF	% VAR	DIF	
<b>Viajeros alojados</b>									
Españoles	5.826	12,5%	647	10.074	17,5%	1.498	8,9%	7.419	
Extranjeros	2.006	9,3%	170	3.742	-2,4%	-92	0,3%	142	
<b>Total</b>	<b>7.832</b>	<b>11,6%</b>	<b>817</b>	<b>13.816</b>	<b>11,3%</b>	<b>1.406</b>	<b>5,6%</b>	<b>7.561</b>	
<b>Pernoctaciones</b>									
Españoles	10.082	4,7%	449	18.049	5,8%	997	4,5%	8.794	
Extranjeros	3.239	-17,6%	-692	6.405	-14,2%	-1.059	-3,7%	-4.358	
<b>Total</b>	<b>13.321</b>	<b>-1,8%</b>	<b>-243</b>	<b>24.454</b>	<b>-0,3%</b>	<b>-62</b>	<b>1,4%</b>	<b>4.436</b>	
<b>Estancia Media</b>									
Españoles	1,73	-	-0,13	1,79	-	-0,20	-	-0,09	
Extranjeros	1,61	-	-0,53	1,71	-	-0,24	-	-0,09	
<b>Total</b>	<b>1,70</b>	<b>-</b>	<b>-0,23</b>	<b>1,77</b>	<b>-</b>	<b>-0,21</b>	<b>-</b>	<b>-0,09</b>	
<b>Cuota s/ total Andalucía</b>									
Españoles	4,6%	-	-0,55	4,6%	-	-0,25	-	0,09	
Extranjeros	0,5%	-	-0,11	0,6%	-	-0,10	-	-0,14	
<b>Total</b>	<b>1,6%</b>	<b>-</b>	<b>-0,09</b>	<b>1,6%</b>	<b>-</b>	<b>-0,06</b>	<b>-</b>	<b>-0,02</b>	
<b>Empleo</b>	<b>439</b>	<b>7,1%</b>	<b>29</b>	<b>446</b>	<b>8,3%</b>	<b>34</b>	<b>9,7%</b>	<b>40</b>	

Fuente: Encuestas de Ocupación. INE

	GRANADA								
	DATOS MENSUALES			DATOS ACUMULADOS			ÚLTIMOS DOCE MESES		
	FEBRERO 19	% VAR	DIF	ENE-FEB 19	% VAR	DIF	% VAR	DIF	
<b>Viajeros alojados</b>									
Españoles	24.791	50,3%	8.301	39.312	26,9%	8.328	22,6%	43.016	
Extranjeros	13.763	81,1%	6.162	25.273	71,1%	10.501	33,8%	43.210	
<b>Total</b>	<b>38.554</b>	<b>60,0%</b>	<b>14.463</b>	<b>64.585</b>	<b>41,2%</b>	<b>18.829</b>	<b>27,1%</b>	<b>86.226</b>	
<b>Pernoctaciones</b>									
Españoles	50.809	41,3%	14.848	82.459	24,3%	16.145	16,3%	89.361	
Extranjeros	51.502	42,8%	15.430	97.628	37,4%	26.583	14,9%	65.685	
<b>Total</b>	<b>102.311</b>	<b>42,0%</b>	<b>30.278</b>	<b>180.087</b>	<b>31,1%</b>	<b>42.728</b>	<b>15,7%</b>	<b>155.046</b>	
<b>Estancia Media</b>									
Españoles	2,05	-	-0,13	2,10	-	-0,04	-	-0,15	
Extranjeros	3,74	-	-1,00	3,86	-	-0,95	-	-0,49	
<b>Total</b>	<b>2,65</b>	<b>-</b>	<b>-0,34</b>	<b>2,79</b>	<b>-</b>	<b>-0,21</b>	<b>-</b>	<b>-0,28</b>	
<b>Cuota s/ total Andalucía</b>									
Españoles	23,4%	-	4,01	20,8%	-	2,12	-	0,67	
Extranjeros	8,5%	-	2,58	8,4%	-	2,23	-	0,05	
<b>Total</b>	<b>12,4%</b>	<b>-</b>	<b>3,37</b>	<b>11,6%</b>	<b>-</b>	<b>2,43</b>	<b>-</b>	<b>0,38</b>	
<b>Empleo</b>	<b>799</b>	<b>13,2%</b>	<b>93</b>	<b>765</b>	<b>19,0%</b>	<b>122</b>	<b>8,0%</b>	<b>54</b>	

Fuente: Encuestas de Ocupación. INE

	HUELVA								
	DATOS MENSUALES			DATOS ACUMULADOS			ÚLTIMOS DOCE MESES		
	FEBRERO 19	% VAR	DIF	ENE-FEB 19	% VAR	DIF	% VAR	DIF	
<b>Viajeros alojados</b>									
Españoles	9.613	29,2%	2.172	16.458	28,5%	3.647	18,6%	42.059	
Extranjeros	2.597	19,8%	429	4.947	17,6%	742	3,1%	1.240	
<b>Total</b>	<b>12.210</b>	<b>27,1%</b>	<b>2.601</b>	<b>21.405</b>	<b>25,8%</b>	<b>4.389</b>	<b>16,2%</b>	<b>43.299</b>	
<b>Pernoctaciones</b>									
Españoles	25.498	31,1%	6.052	42.098	31,4%	10.067	7,6%	71.067	
Extranjeros	8.312	-4,8%	-416	16.812	6,0%	958	3,2%	4.707	
<b>Total</b>	<b>33.810</b>	<b>20,0%</b>	<b>5.636</b>	<b>58.910</b>	<b>23,0%</b>	<b>11.025</b>	<b>7,0%</b>	<b>75.774</b>	
<b>Estancia Media</b>									
Españoles	2,65	-	0,04	2,56	-	0,06	-	-0,38	
Extranjeros	3,20	-	-0,83	3,40	-	-0,37	-	0,01	
<b>Total</b>	<b>2,77</b>	<b>-</b>	<b>-0,16</b>	<b>2,75</b>	<b>-</b>	<b>-0,06</b>	<b>-</b>	<b>-0,32</b>	
<b>Cuota s/ total Andalucía</b>									
Españoles	11,7%	-	1,26	10,6%	-	1,60	-	0,79	
Extranjeros	1,4%	-	-0,06	1,5%	-	0,07	-	0,24	
<b>Total</b>	<b>4,1%</b>	<b>-</b>	<b>0,56</b>	<b>3,8%</b>	<b>-</b>	<b>0,60</b>	<b>-</b>	<b>0,56</b>	
<b>Empleo</b>	<b>490</b>	<b>16,4%</b>	<b>69</b>	<b>424</b>	<b>8,5%</b>	<b>33</b>	<b>6,4%</b>	<b>31</b>	

Fuente: Encuestas de Ocupación. INE

\* Por razones de representatividad y/o secreto estadístico, el INE no publica determinados datos mensuales en la tipología de acampamentos, por lo que no se incluyen en los resultados acumulados Baleares (ene13, feb13, mar13, abr13, oct13, nov13, dic13, ene14, feb14, mar14, oct14, nov14, dic14, ene15, feb15, mar15, oct15, nov15, dic15, ene16, feb16, mar16, abr16, nov16, dic16, ene17, feb17, mar17, abr17, dic17, ene18, feb18, mar18, abr18, dic18, ene19, feb19), Canarias (mar13, abr13, oct13, mar14, oct14, ene15, mar15, oct15, mar16, abr16, mar17, mar18, feb19), Jaén (ene13, feb13), Sevilla (ene13, mar13, oct13, nov13, dic13, ene14, feb14, mar14, oct14, nov14, dic14, ene15, feb15, mar15, oct15, nov15, dic15, ene16, feb16, mar16, abr16, mar17, mar18, feb19). Sistema de Análisis y Estadística del Turismo de Andalucía (SAETA)



	DATOS MENSUALES			DATOS ACUMULADOS			JAÉN	
	FEBRERO 19	% VAR	DIF	ENE-FEB 19	% VAR	DIF	ÚLTIMOS DOCE MESES	
							% VAR	DIF
<b>Viajeros alojados</b>								
Españoles	6.846	28,2%	1.507	10.108	27,0%	2.147	9,8%	12.576
Extranjeros	752	51,0%	254	1.398	39,8%	398	-0,1%	-9
<b>Total</b>	<b>7.598</b>	<b>30,2%</b>	<b>1.761</b>	<b>11.506</b>	<b>28,4%</b>	<b>2.545</b>	<b>9,1%</b>	<b>12.567</b>
<b>Pernoctaciones</b>								
Españoles	11.386	11,4%	1.162	18.808	19,5%	3.067	6,9%	24.083
Extranjeros	1.894	59,8%	709	3.750	45,6%	1.174	-11,8%	-3.334
<b>Total</b>	<b>13.280</b>	<b>16,4%</b>	<b>1.871</b>	<b>22.558</b>	<b>23,2%</b>	<b>4.241</b>	<b>2,2%</b>	<b>8.250</b>
<b>Estancia Media</b>								
Españoles	1,66	-	-0,25	1,86	-	-0,12	-	-0,07
Extranjeros	2,52	-	0,14	2,68	-	0,11	-	-0,32
<b>Total</b>	<b>1,75</b>	<b>-</b>	<b>-0,21</b>	<b>1,96</b>	<b>-</b>	<b>-0,08</b>	<b>-</b>	<b>-0,17</b>
<b>Cuota s/ total Andalucía</b>								
Españoles	5,2%	-	-0,27	4,7%	-	0,31	-	0,09
Extranjeros	0,3%	-	0,12	0,3%	-	0,10	-	-0,04
<b>Total</b>	<b>1,6%</b>	<b>-</b>	<b>0,18</b>	<b>1,5%</b>	<b>-</b>	<b>0,23</b>	<b>-</b>	<b>0,04</b>
<b>Empleo</b>	<b>430</b>	<b>10,5%</b>	<b>41</b>	<b>426</b>	<b>13,4%</b>	<b>51</b>	<b>3,2%</b>	<b>15</b>

Fuente: Encuestas de Ocupación. INE

	DATOS MENSUALES			DATOS ACUMULADOS			MÁLAGA	
	FEBRERO 19	% VAR	DIF	ENE-FEB 19	% VAR	DIF	ÚLTIMOS DOCE MESES	
							% VAR	DIF
<b>Viajeros alojados</b>								
Españoles	26.597	51,1%	8.994	48.448	37,7%	13.267	-4,3%	-22.845
Extranjeros	58.688	5,0%	2.807	107.420	1,7%	1.831	-1,6%	-17.270
<b>Total</b>	<b>85.285</b>	<b>16,1%</b>	<b>11.801</b>	<b>155.868</b>	<b>10,7%</b>	<b>15.098</b>	<b>-2,5%</b>	<b>-40.115</b>
<b>Pernoctaciones</b>								
Españoles	60.487	23,6%	11.555	119.828	14,0%	14.678	-5,0%	-93.738
Extranjeros	406.017	-2,9%	-12.212	763.977	-2,5%	-19.810	-1,1%	-71.187
<b>Total</b>	<b>466.504</b>	<b>-0,1%</b>	<b>-657</b>	<b>883.805</b>	<b>-0,6%</b>	<b>-5.132</b>	<b>-1,9%</b>	<b>-164.925</b>
<b>Estancia Media</b>								
Españoles	2,27	-	-0,51	2,47	-	-0,52	-	-0,03
Extranjeros	6,92	-	-0,57	7,11	-	-0,31	-	0,04
<b>Total</b>	<b>5,47</b>	<b>-</b>	<b>-0,89</b>	<b>5,67</b>	<b>-</b>	<b>-0,64</b>	<b>-</b>	<b>0,03</b>
<b>Cuota s/ total Andalucía</b>								
Españoles	27,8%	-	1,48	30,2%	-	0,60	-	-1,73
Extranjeros	66,9%	-	-1,58	66,1%	-	-2,47	-	-1,02
<b>Total</b>	<b>56,6%</b>	<b>-</b>	<b>-2,06</b>	<b>56,9%</b>	<b>-</b>	<b>-2,40</b>	<b>-</b>	<b>-1,50</b>
<b>Empleo</b>	<b>4.392</b>	<b>3,0%</b>	<b>127</b>	<b>4.327</b>	<b>3,1%</b>	<b>132</b>	<b>4,8%</b>	<b>216</b>

Fuente: Encuestas de Ocupación. INE

	DATOS MENSUALES			DATOS ACUMULADOS			SEVILLA	
	FEBRERO 19	% VAR	DIF	ENE-FEB 19	% VAR	DIF	ÚLTIMOS DOCE MESES	
							% VAR	DIF
<b>Viajeros alojados</b>								
Españoles	16.628	4,7%	742	30.378	2,2%	658	9,2%	20.064
Extranjeros	20.534	19,9%	3.413	40.602	24,2%	7.917	17,3%	42.305
<b>Total</b>	<b>37.162</b>	<b>12,6%</b>	<b>4.155</b>	<b>70.980</b>	<b>13,7%</b>	<b>8.575</b>	<b>13,5%</b>	<b>62.369</b>
<b>Pernoctaciones</b>								
Españoles	33.098	-7,0%	-2.501	66.231	-1,2%	-818	7,6%	38.135
Extranjeros	52.584	3,2%	1.629	103.724	11,0%	10.285	17,7%	108.075
<b>Total</b>	<b>85.682</b>	<b>-1,0%</b>	<b>-872</b>	<b>169.955</b>	<b>5,9%</b>	<b>9.467</b>	<b>13,2%</b>	<b>146.210</b>
<b>Estancia Media</b>								
Españoles	1,99	-	-0,25	2,18	-	-0,08	-	-0,03
Extranjeros	2,56	-	-0,42	2,55	-	-0,30	-	0,01
<b>Total</b>	<b>2,31</b>	<b>-</b>	<b>-0,32</b>	<b>2,39</b>	<b>-</b>	<b>-0,18</b>	<b>-</b>	<b>-0,01</b>
<b>Cuota s/ total Andalucía</b>								
Españoles	15,2%	-	-3,94	16,7%	-	-2,18	-	0,09
Extranjeros	8,7%	-	0,32	9,0%	-	0,80	-	0,94
<b>Total</b>	<b>10,4%</b>	<b>-</b>	<b>-0,47</b>	<b>10,9%</b>	<b>-</b>	<b>0,24</b>	<b>-</b>	<b>0,49</b>
<b>Empleo</b>	<b>735</b>	<b>15,0%</b>	<b>96</b>	<b>734</b>	<b>17,8%</b>	<b>111</b>	<b>14,0%</b>	<b>90</b>

Fuente: Encuestas de Ocupación. INE

\* Por razones de representatividad y/o secreto estadístico, el INE no publica determinados datos mensuales en la tipología de acampamentos, por lo que no se incluyen en los resultados acumulados  
Baleares (ene13, feb13, mar13, abr13, oct13, nov13, dic13, ene14, feb14, mar14, oct14, nov14, dic14, ene15, feb15, mar15, oct15, nov15, dic15, ene16, feb16, mar16, abr16, nov16, dic16, ene17, feb17, mar17, abr17, dic17, ene18, feb18, mar18, abr18, dic18, ene19, feb19), Canarias (mar13, abr13, oct13, mar14, oct14, ene15, mar15, oct15, mar16, abr16, mar17, mar18, feb19), Jaén (ene13, feb13), Sevilla (ene13,