



# INFORME MENSUAL DE COYUNTURA ALOJAMIENTO REGLADO ANDALUCÍA

COYUNTURA TURÍSTICA

**ENERO 19**



Andalucía

# ÍNDICE DE CONTENIDOS

- 1 | COYUNTURA TURÍSTICA: ALOJAMIENTO REGLADO**
- 2 | COYUNTURA TURÍSTICA: ALOJAMIENTO HOTELERO**
- 3 | COYUNTURA TURÍSTICA: ALOJAMIENTO EXTRAHOTELERO**

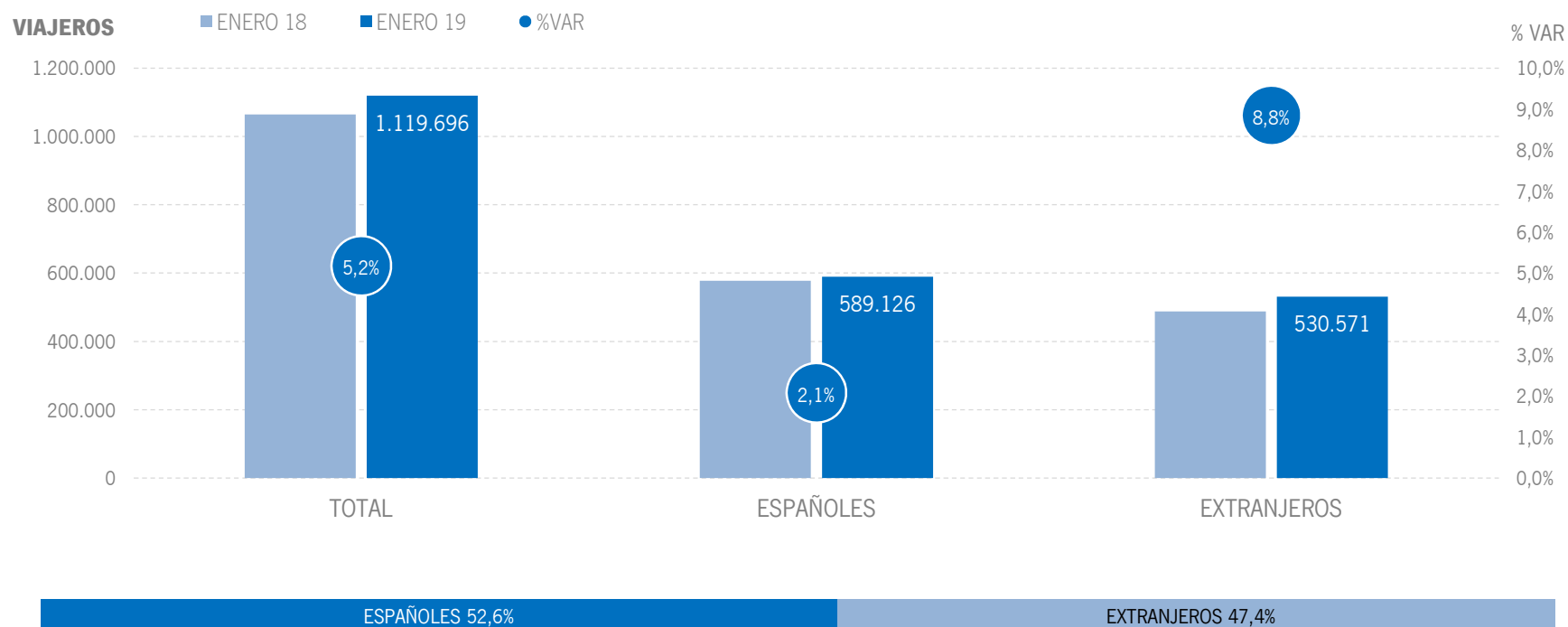
# 1 | ALOJAMIENTO REGLADO

\* Por razones de representatividad y/o secreto estadístico, el INE no publica determinados datos mensuales en la tipología de acampamentos, por lo que no se incluyen en los resultados acumulados:

Baleares (ene13, feb13, mar13, abr13, oct13, nov13, dic13, ene14, feb14, mar14, oct14, nov14, dic14, ene15, feb15, mar15, oct15, nov15, dic15, ene16, feb16, mar16, abr16, nov16, dic16, ene17, feb17, mar17, abr17, dic17, ene18, feb18, mar18, abr18, dic18, ene19), Canarias (mar13, abr13, oct13, mar14, oct14, ene15, mar15, oct15, mar16, abr16, mar17, mar18), Jaén (ene13, feb13), Sevilla (ene13, feb13, feb14, feb18)

## ALOJAMIENTO REGLADO | VIAJEROS

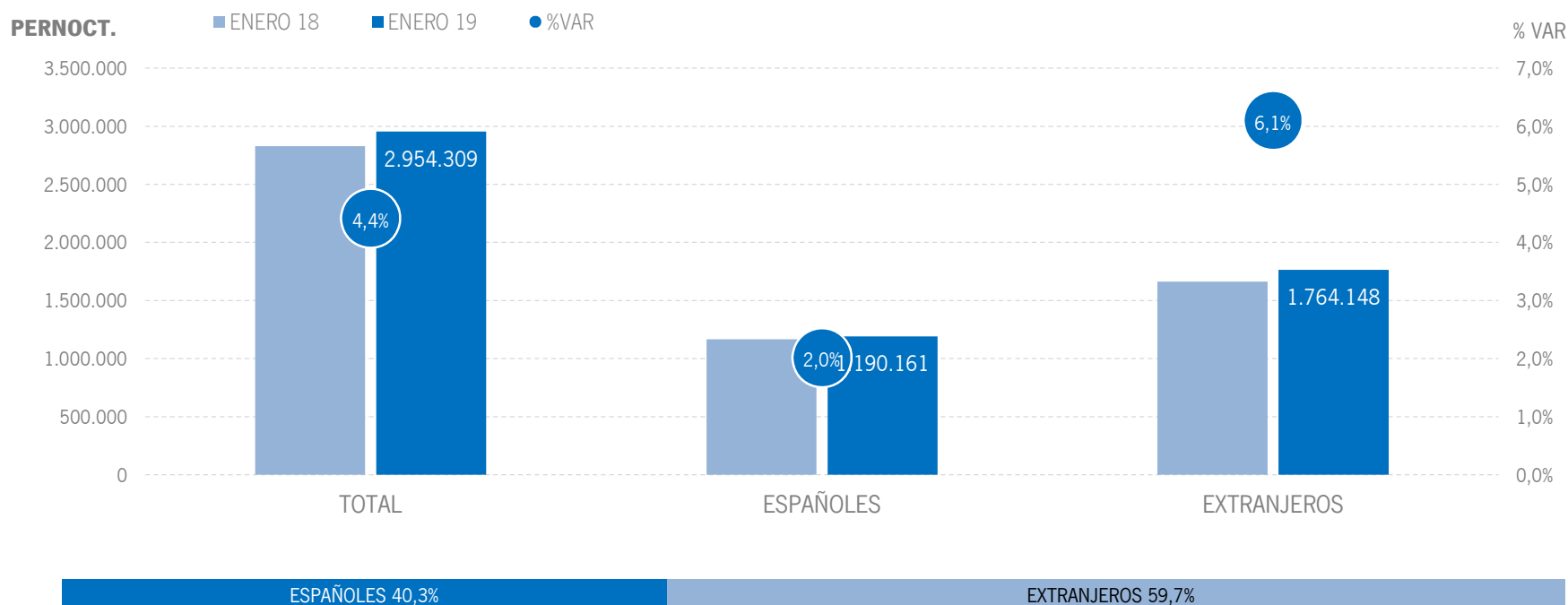
Los alojamientos reglados andaluces han registrado 1,1 millones de viajeros en enero de 2019, lo que supone un incremento del +5,2% respecto al mismo mes del año anterior. Se computa un crecimiento de los viajeros internacionales (+8,8%), acompañado de un aumento, aunque de menor intensidad, en las cifras de los nacionales (+2,1%).



Fuente: Encuestas de Ocupación. INE

## ALOJAMIENTO REGLADO | PERNOCTACIONES

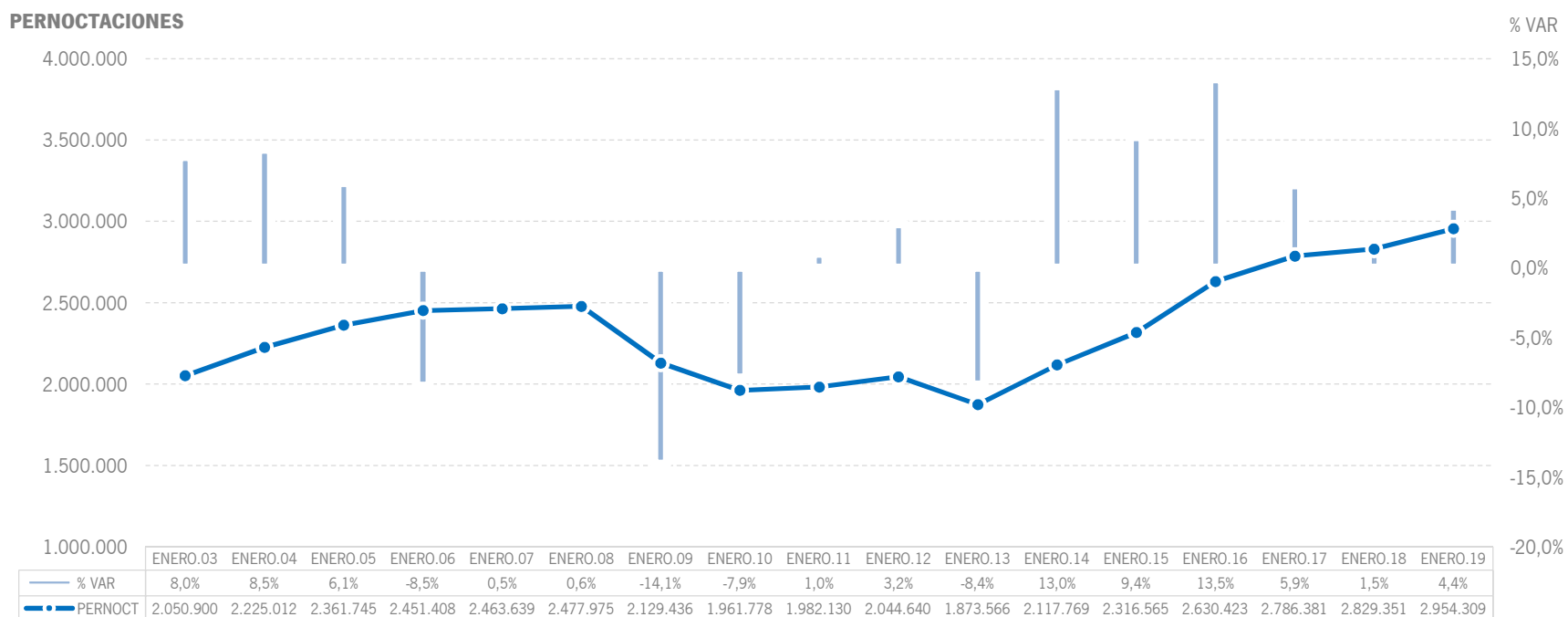
Estos viajeros han realizado un total de 3 millones de pernoctaciones, registrando un aumento del +4,4% respecto al mismo mes de 2018. Este resultado se deriva principalmente del comportamiento positivo de las pernoctaciones internacionales (+6,1%), aunque igualmente se han visto acompañadas de un incremento en las nacionales (+2,0%).



Fuente: Encuestas de Ocupación. INE

## ALOJAMIENTO REGLADO | EVOLUCIÓN PERNOCTACIONES

En términos absolutos, esta cifra de pernoctaciones supone el mejor mes de enero de toda la serie.



Fuente: Encuestas de Ocupación. INE

## ALOJAMIENTO REGLADO | POSICIÓN ANDALUCÍA (PERNOCTACIONES)

Andalucía ocupa la segunda posición en el ranking de movimiento reglado de España, captando el 14,2% de las pernoctaciones. En lo que se refiere a pernoctaciones nacionales, Andalucía se sitúa en primera posición del ranking, por delante de Madrid y Cataluña. En todos los casos, el crecimiento de la comunidad andaluza se sitúa por encima de la media nacional.

| PERNOCTACIONES TOTAL |                  | ENERO 19          | % VAR        | CUOTA         |
|----------------------|------------------|-------------------|--------------|---------------|
| 1                    | Canarias         | 8.124.128         | -4,7%        | 39,1%         |
| <b>2</b>             | <b>Andalucía</b> | <b>2.954.309</b>  | <b>4,4%</b>  | <b>14,2%</b>  |
| 3                    | Cataluña         | 2.465.258         | 4,5%         | 11,9%         |
| 4                    | C. Valenciana    | 2.431.212         | 4,8%         | 11,7%         |
| 5                    | Madrid           | 1.931.570         | 0,0%         | 9,3%          |
| 6                    | Baleares         | 227.004           | -12,0%       | 1,1%          |
| <b>Total</b>         | <b>España</b>    | <b>20.755.024</b> | <b>-0,8%</b> | <b>100,0%</b> |

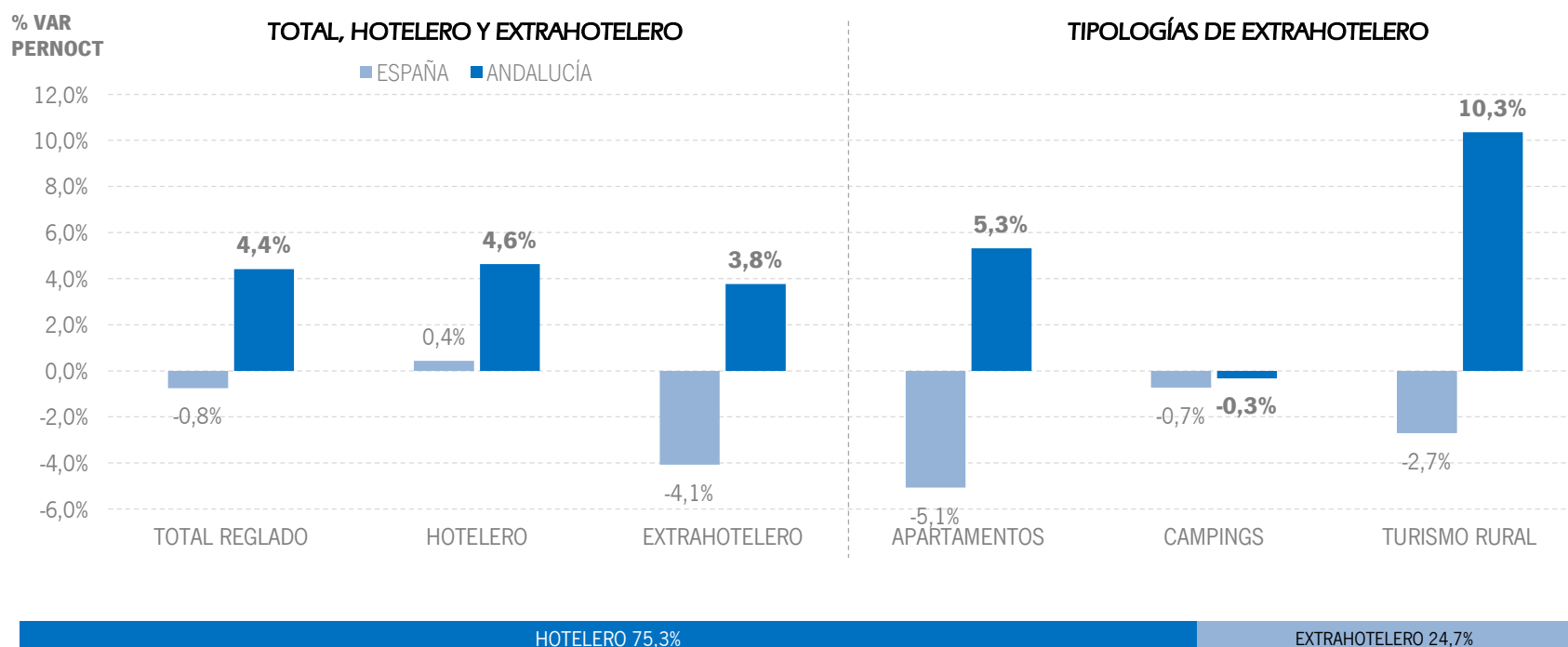
| PERNOCTACIONES ESPAÑOLES |                  | ENERO 19         | % VAR       | CUOTA         |
|--------------------------|------------------|------------------|-------------|---------------|
| <b>1</b>                 | <b>Andalucía</b> | <b>1.190.161</b> | <b>2,0%</b> | <b>18,2%</b>  |
| 2                        | Madrid           | 977.552          | -2,5%       | 14,9%         |
| 3                        | Cataluña         | 860.261          | -3,2%       | 13,1%         |
| 4                        | C. Valenciana    | 850.043          | 9,5%        | 13,0%         |
| 5                        | Canarias         | 587.886          | 6,4%        | 9,0%          |
| 6                        | Baleares         | 66.378           | -8,5%       | 1,0%          |
| <b>Total</b>             | <b>España</b>    | <b>6.546.002</b> | <b>0,2%</b> | <b>100,0%</b> |

| PERNOCTACIONES EXTRANJEROS |                  | ENERO 19          | % VAR        | CUOTA         |
|----------------------------|------------------|-------------------|--------------|---------------|
| 1                          | Canarias         | 7.536.243         | -5,5%        | 53,0%         |
| <b>2</b>                   | <b>Andalucía</b> | <b>1.764.148</b>  | <b>6,1%</b>  | <b>12,4%</b>  |
| 3                          | Cataluña         | 1.604.997         | 9,1%         | 11,3%         |
| 4                          | C. Valenciana    | 1.581.170         | 2,5%         | 11,1%         |
| 5                          | Madrid           | 954.018           | 2,6%         | 6,7%          |
| 6                          | Baleares         | 160.626           | -13,4%       | 1,1%          |
| <b>Total</b>               | <b>España</b>    | <b>14.209.021</b> | <b>-1,2%</b> | <b>100,0%</b> |

Fuente: Encuestas de Ocupación. INE

## ALOJAMIENTO REGLADO | PERNOCTACIONES TIPOLOGÍA

En enero de 2019, Andalucía presenta mejores resultados que la media nacional tanto en la tipología de alojamiento hotelero como en la de extrahotelero, gracias en este último caso, sobre todo a los apartamentos turísticos y a los alojamientos de turismo rural.



Fuente: Encuestas de Ocupación. INE

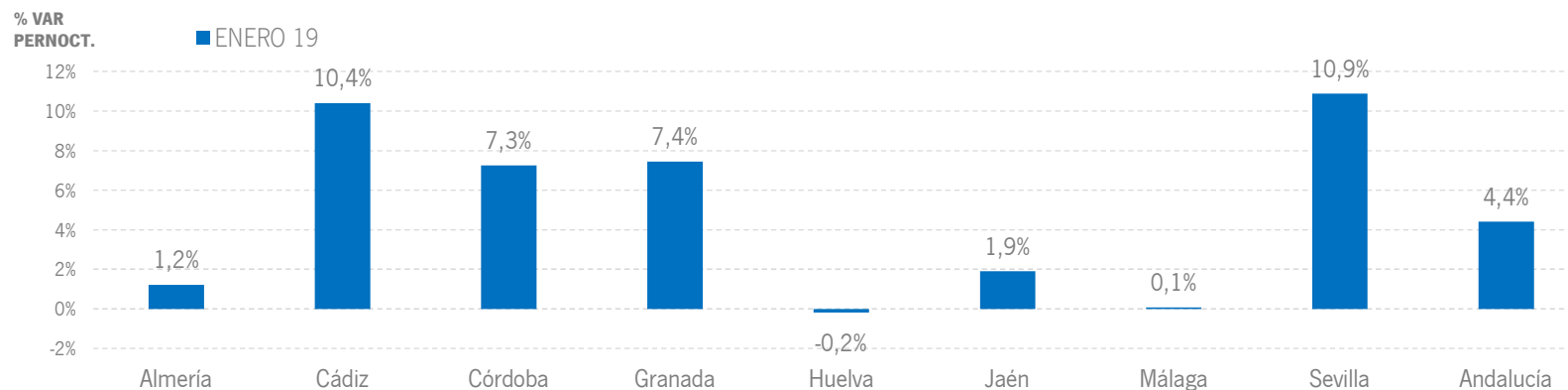


## ALOJAMIENTO REGLADO | RESULTADOS PROVINCIALES

En enero de 2019, la mayoría de las provincias andaluzas presentan tasas de crecimiento tanto en viajeros como en pernoctaciones, destacando Cádiz y Sevilla, que muestran crecimientos a dos dígitos en noches de estancia.

| ENERO 19         | VIAJEROS         | % VAR       | CUOTA         | PERNOCT.         | % VAR       | CUOTA         |
|------------------|------------------|-------------|---------------|------------------|-------------|---------------|
| Almería          | 45.828           | 3,7%        | 4,1%          | 171.723          | 1,2%        | 5,8%          |
| Cádiz            | 106.779          | 4,4%        | 9,5%          | 249.315          | 10,4%       | 8,4%          |
| Córdoba          | 75.734           | 5,7%        | 6,8%          | 132.739          | 7,3%        | 4,5%          |
| Granada          | 241.853          | 7,3%        | 21,6%         | 491.976          | 7,4%        | 16,7%         |
| Huelva           | 35.845           | 20,5%       | 3,2%          | 90.437           | -0,2%       | 3,1%          |
| Jaén             | 29.635           | 0,0%        | 2,6%          | 51.255           | 1,9%        | 1,7%          |
| Málaga           | 320.103          | 3,2%        | 28,6%         | 1.209.984        | 0,1%        | 41,0%         |
| Sevilla          | 263.919          | 5,0%        | 23,6%         | 556.880          | 10,9%       | 18,8%         |
| <b>Andalucía</b> | <b>1.119.696</b> | <b>5,2%</b> | <b>100,0%</b> | <b>2.954.309</b> | <b>4,4%</b> | <b>100,0%</b> |

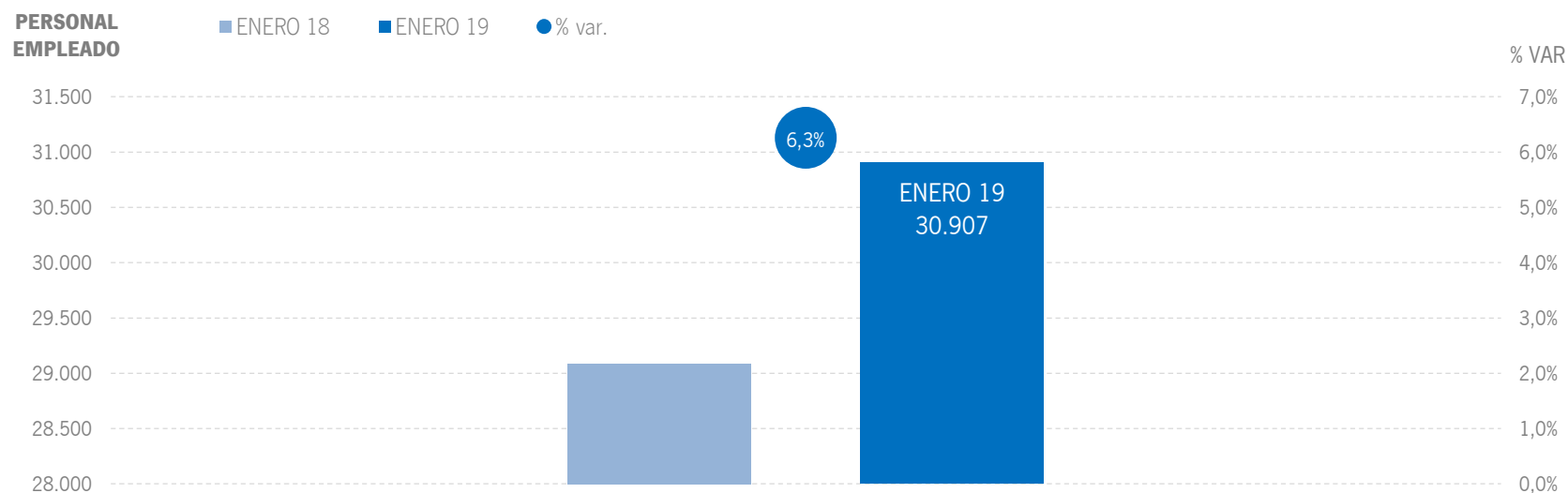
Fuente: Encuestas de Ocupación. INE



Fuente: Encuestas de Ocupación. INE

## ALOJAMIENTO REGLADO | EMPLEO

30,9 mil empleos en los establecimientos reglados andaluces, aumento del +6,3% respecto a enero del año anterior.

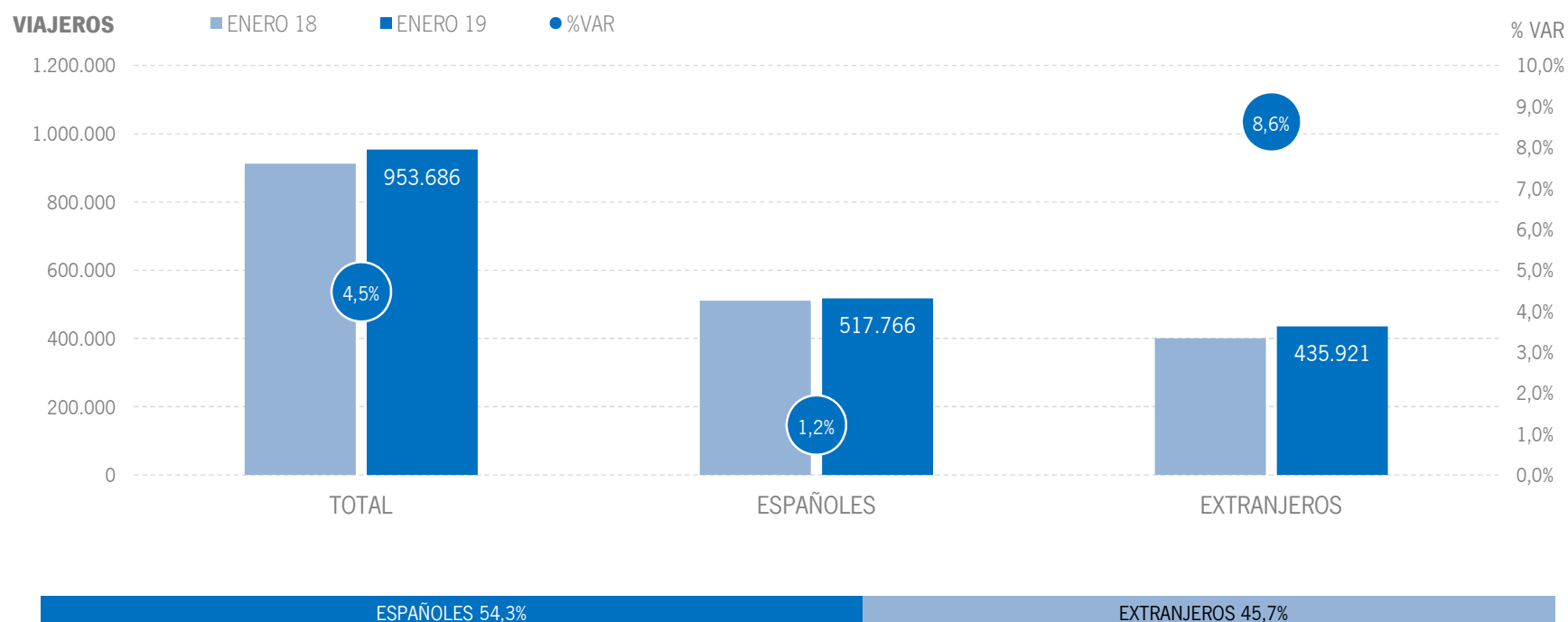


Fuente: Encuestas de Ocupación. INE

## **2 | ALOJAMIENTO HOTELERO**

## ALOJAMIENTO HOTELERO | VIAJEROS

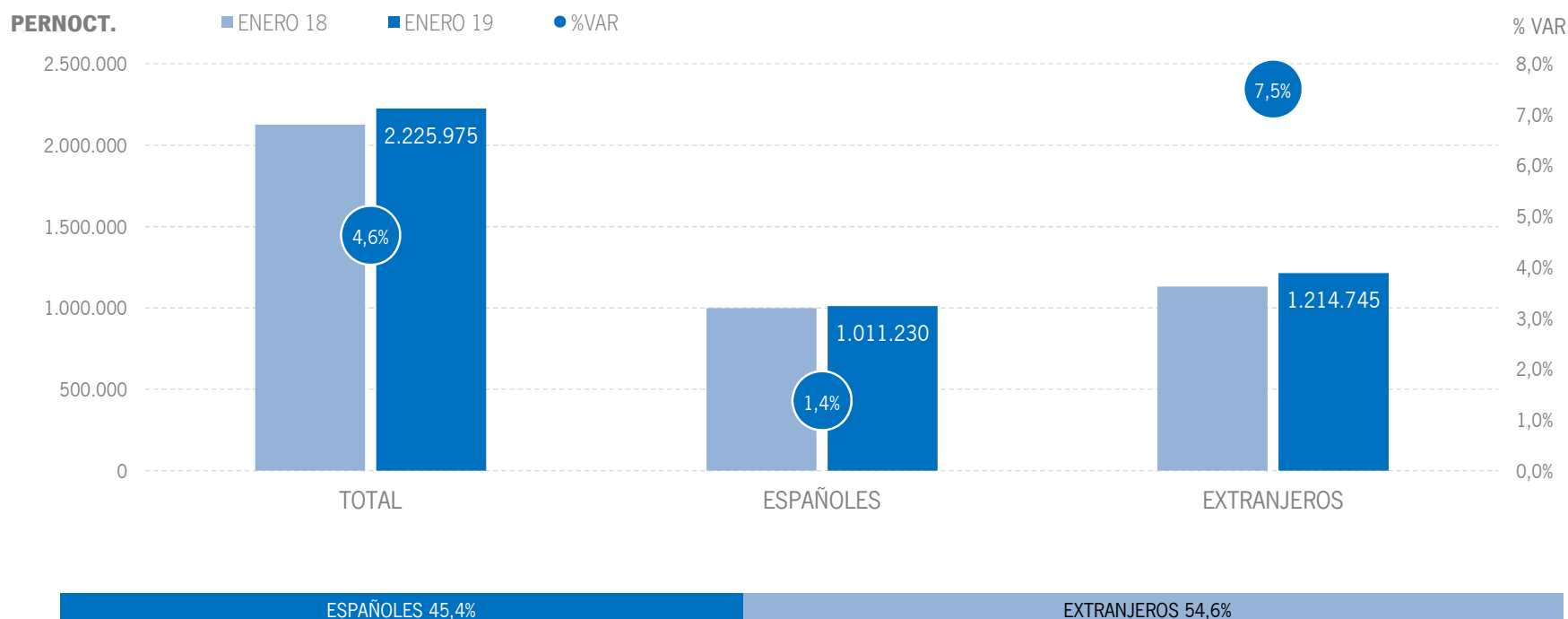
Los alojamientos hoteleros andaluces han recibido 954 mil viajeros en enero de 2019, lo que supone un incremento del +4,5% respecto al mismo mes del año anterior. En este mes los viajeros nacionales crecen a una tasa del +1,2%, mientras que el mercado internacional registra un crecimiento del +8,6%.



Fuente: Encuestas de Ocupación. INE

## ALOJAMIENTO HOTELERO | PERNOCTACIONES

Estos viajeros han realizado un total de 2,2 millones de pernoctaciones, un aumento del +4,6% respecto al mes de enero de 2018. Este resultado es producto en gran medida de las cifras positivas registradas por el mercado internacional, que ha experimentado una tasa de variación del +7,5%, acompañado de un incremento del mercado nacional (+1,4%).

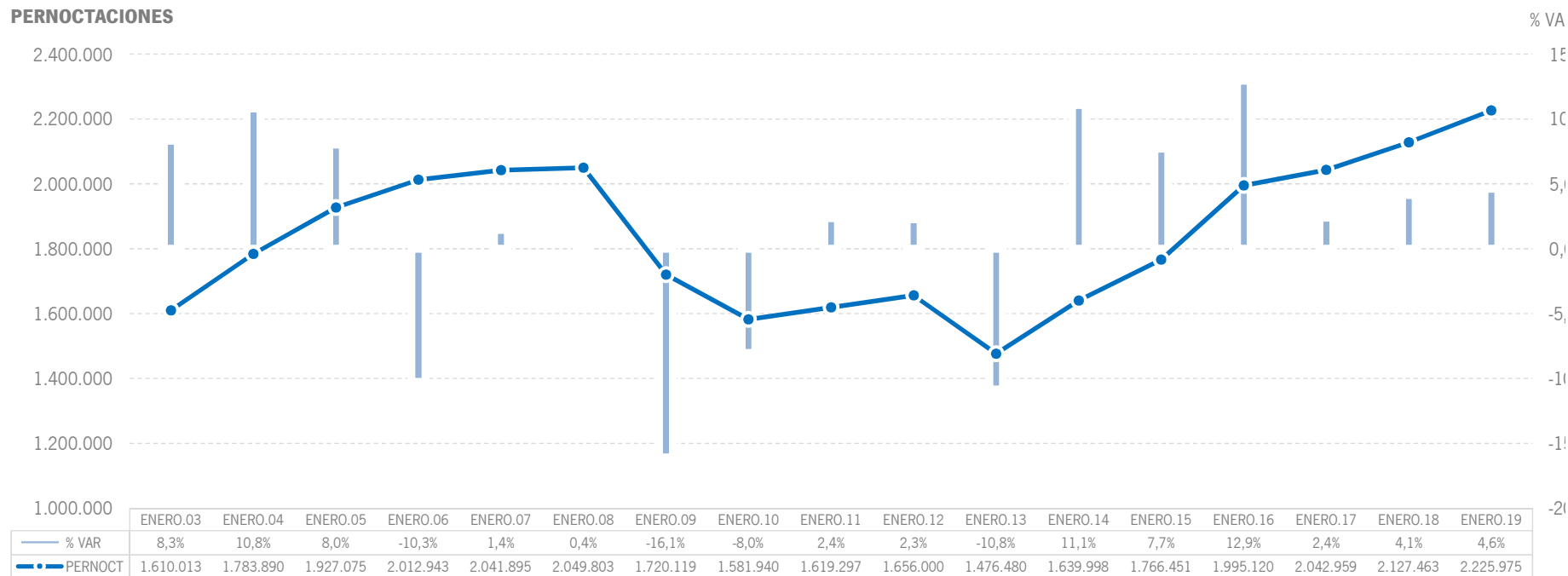


Fuente: Encuestas de Ocupación. INE

## ALOJAMIENTO HOTELERO | EVOLUCIÓN PERNOCTACIONES

En términos absolutos, estos 2,2 millones de pernoctaciones suponen el mejor mes de enero de la serie.

### PERNOCTACIONES



Fuente: Encuestas de Ocupación. INE

## ALOJAMIENTO HOTELERO | POSICIÓN ANDALUCÍA (PERNOCTACIONES)

Andalucía ocupa la segunda posición en el ranking de movimiento hotelero de España con una cuota del 14,4%, mostrando un resultado por encima de la media nacional en este mes. Además, continúa su liderazgo en el mercado nacional, y presenta el segundo mayor crecimiento en el mercado extranjero entre las principales CC.AA. turísticas en este mes.

| PERNOCTACIONES TOTAL |                  | ENERO 19          | % VAR       | CUOTA         |
|----------------------|------------------|-------------------|-------------|---------------|
| 1                    | Canarias         | 5.528.893         | -3,6%       | 35,8%         |
| <b>2</b>             | <b>Andalucía</b> | <b>2.225.975</b>  | <b>4,6%</b> | <b>14,4%</b>  |
| 3                    | Cataluña         | 2.176.997         | 5,7%        | 14,1%         |
| 4                    | Madrid           | 1.759.200         | 0,7%        | 11,4%         |
| 5                    | C. Valenciana    | 1.439.374         | 8,3%        | 9,3%          |
| 6                    | Baleares         | 184.654           | -17,4%      | 1,2%          |
| <b>Total</b>         | <b>España</b>    | <b>15.463.493</b> | <b>0,4%</b> | <b>100,0%</b> |

| PERNOCTACIONES ESPAÑOLES |                  | ENERO 19         | % VAR       | CUOTA         |
|--------------------------|------------------|------------------|-------------|---------------|
| <b>1</b>                 | <b>Andalucía</b> | <b>1.011.230</b> | <b>1,4%</b> | <b>18,4%</b>  |
| 2                        | Madrid           | 875.666          | -2,3%       | 15,9%         |
| 3                        | C. Valenciana    | 712.422          | 12,2%       | 12,9%         |
| 4                        | Cataluña         | 681.682          | -2,4%       | 12,4%         |
| 5                        | Canarias         | 458.861          | 6,1%        | 8,3%          |
| 6                        | Baleares         | 56.329           | -12,6%      | 1,0%          |
| <b>Total</b>             | <b>España</b>    | <b>5.503.039</b> | <b>0,8%</b> | <b>100,0%</b> |

| PERNOCTACIONES EXTRANJEROS |                  | ENERO 19         | % VAR       | CUOTA         |
|----------------------------|------------------|------------------|-------------|---------------|
| 1                          | Canarias         | 5.070.033        | -4,4%       | 50,9%         |
| 2                          | Cataluña         | 1.495.314        | 9,8%        | 15,0%         |
| <b>3</b>                   | <b>Andalucía</b> | <b>1.214.745</b> | <b>7,5%</b> | <b>12,2%</b>  |
| 4                          | Madrid           | 883.534          | 3,8%        | 8,9%          |
| 5                          | C. Valenciana    | 726.953          | 4,7%        | 7,3%          |
| 6                          | Baleares         | 128.325          | -19,3%      | 1,3%          |
| <b>Total</b>               | <b>España</b>    | <b>9.960.454</b> | <b>0,2%</b> | <b>100,0%</b> |

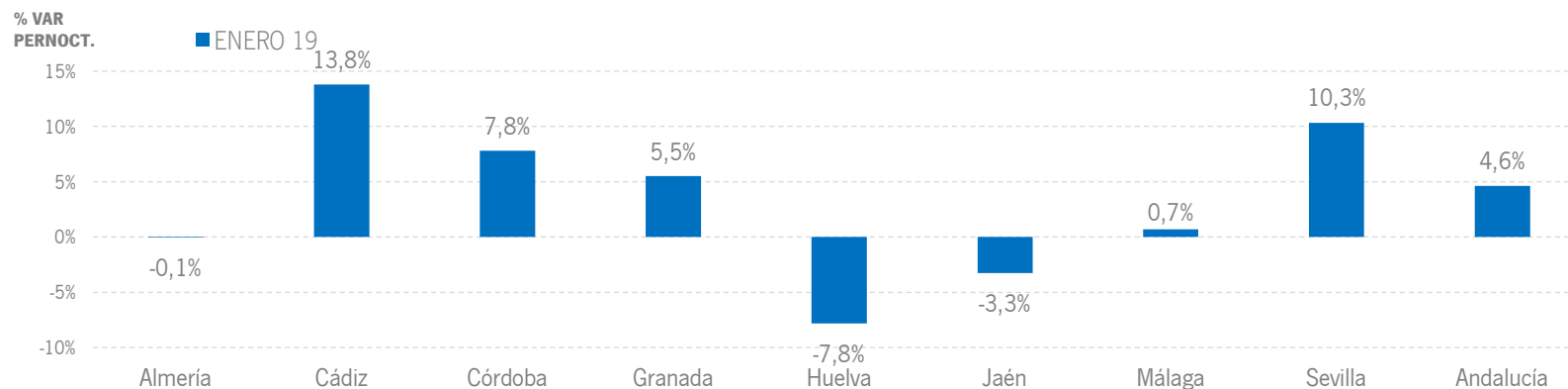
Fuente: Encuestas de Ocupación. INE

## ALOJAMIENTO HOTELERO | RESULTADOS PROVINCIALES

En enero de 2019, cinco provincias andaluzas presentan resultados positivos tanto en viajeros como en pernoctaciones, destacando las provincias de Cádiz y Sevilla, con incrementos a dos dígitos en noches de estancia.

| ENERO 19         | VIAJEROS       | % VAR       | CUOTA         | PERNOCT.         | % VAR       | CUOTA         |
|------------------|----------------|-------------|---------------|------------------|-------------|---------------|
| Almería          | 38.717         | 2,0%        | 4,1%          | 107.656          | -0,1%       | 4,8%          |
| Cádiz            | 97.399         | 7,0%        | 10,2%         | 209.909          | 13,8%       | 9,4%          |
| Córdoba          | 69.750         | 5,3%        | 7,3%          | 121.606          | 7,8%        | 5,5%          |
| Granada          | 215.822        | 5,9%        | 22,6%         | 414.200          | 5,5%        | 18,6%         |
| Huelva           | 26.650         | 19,2%       | 2,8%          | 65.337           | -7,8%       | 2,9%          |
| Jaén             | 25.727         | -2,9%       | 2,7%          | 41.977           | -3,3%       | 1,9%          |
| Málaga           | 249.520        | 2,7%        | 26,2%         | 792.683          | 0,7%        | 35,6%         |
| Sevilla          | 230.101        | 3,6%        | 24,1%         | 472.607          | 10,3%       | 21,2%         |
| <b>Andalucía</b> | <b>953.686</b> | <b>4,5%</b> | <b>100,0%</b> | <b>2.225.975</b> | <b>4,6%</b> | <b>100,0%</b> |

Fuente: Encuestas de Ocupación. INE

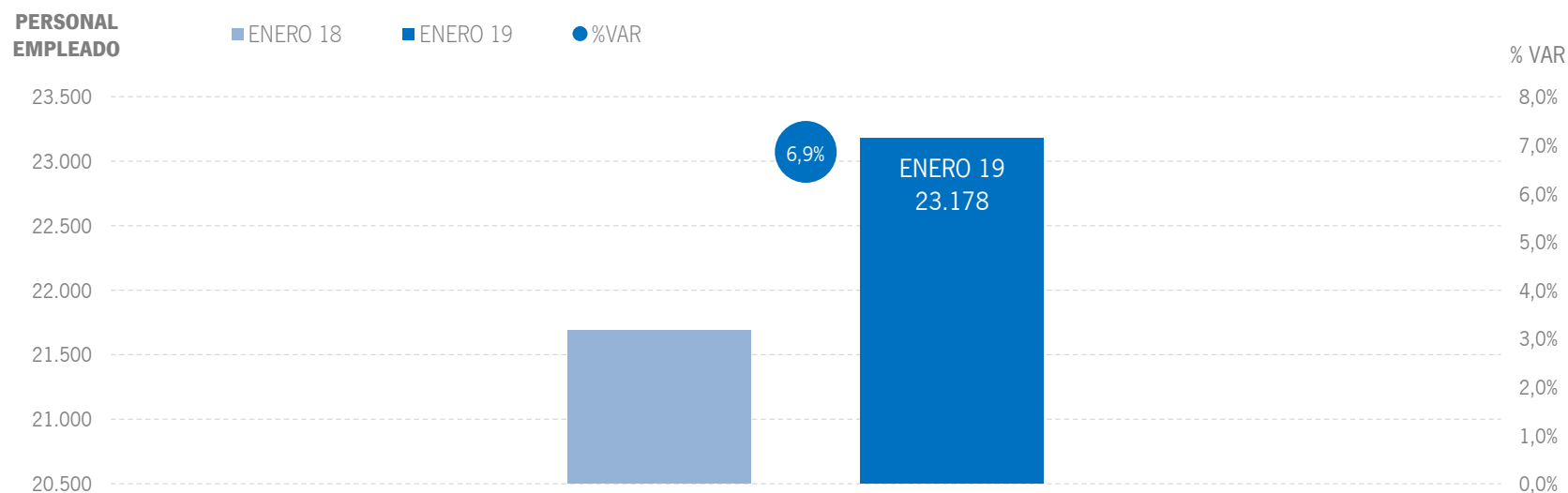


Fuente: Encuestas de Ocupación. INE



## ALOJAMIENTO HOTELERO | EMPLEO

Se alcanzan los 23,2 mil empleos en los establecimientos hoteleros andaluces, lo que supone un incremento relativo del +6,9% respecto a enero del año anterior.



Fuente: Encuestas de Ocupación. INE

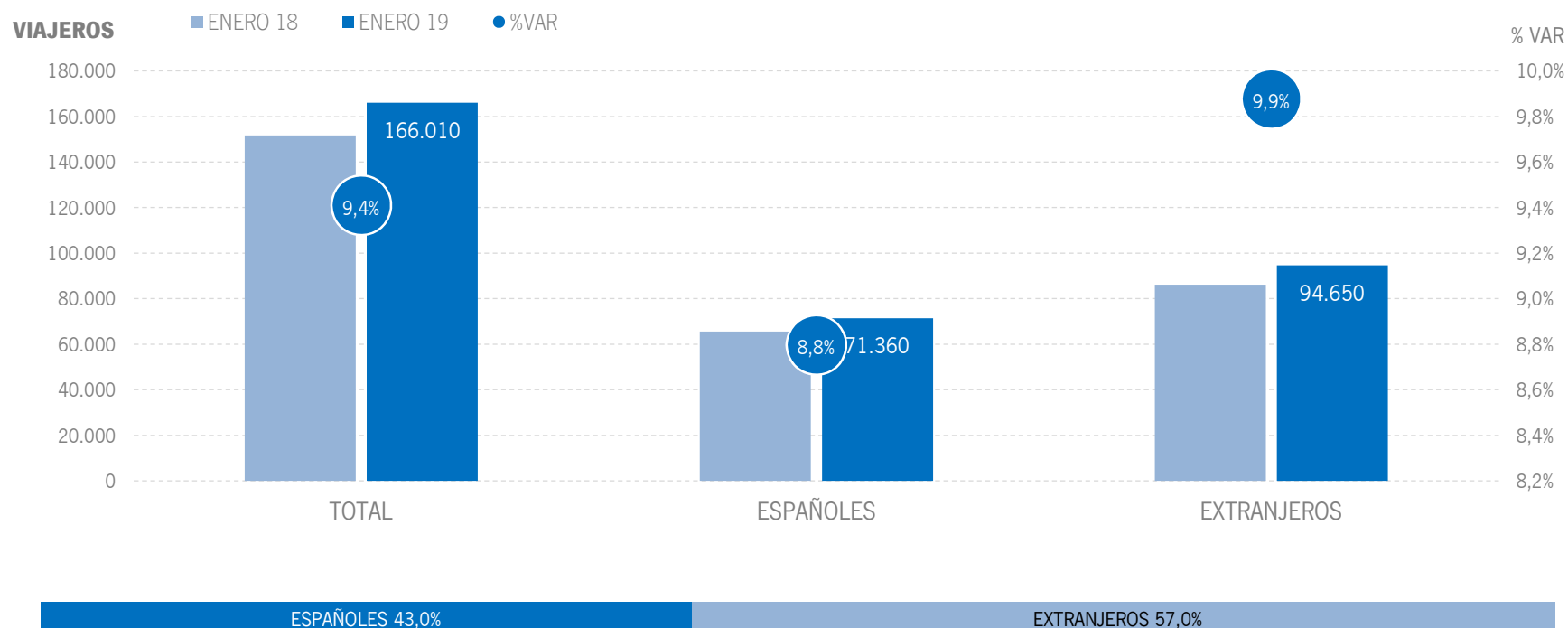
# 3 | ALOJAMIENTO EXTRAHOTELERO

\* Por razones de representatividad y/o secreto estadístico, el INE no publica determinados datos mensuales en la tipología de acampamentos, por lo que no se incluyen en los resultados acumulados:

Baleares (ene13, feb13, mar13, abr13, oct13, nov13, dic13, ene14, feb14, mar14, oct14, nov14, dic14, ene15, feb15, mar15, oct15, nov15, dic15, ene16, feb16, mar16, abr16, nov16, dic16, ene17, feb17, mar17, abr17, dic17, ene18, feb18, mar18, abr18, dic18, ene19), Canarias (mar13, abr13, oct13, mar14, oct14, ene15, mar15, oct15, mar16, abr16, mar17, mar18), Jaén (ene13, feb13), Sevilla (ene13, feb13, feb14, feb18)

## ALOJAMIENTO EXTRAHOTELERO | VIAJEROS

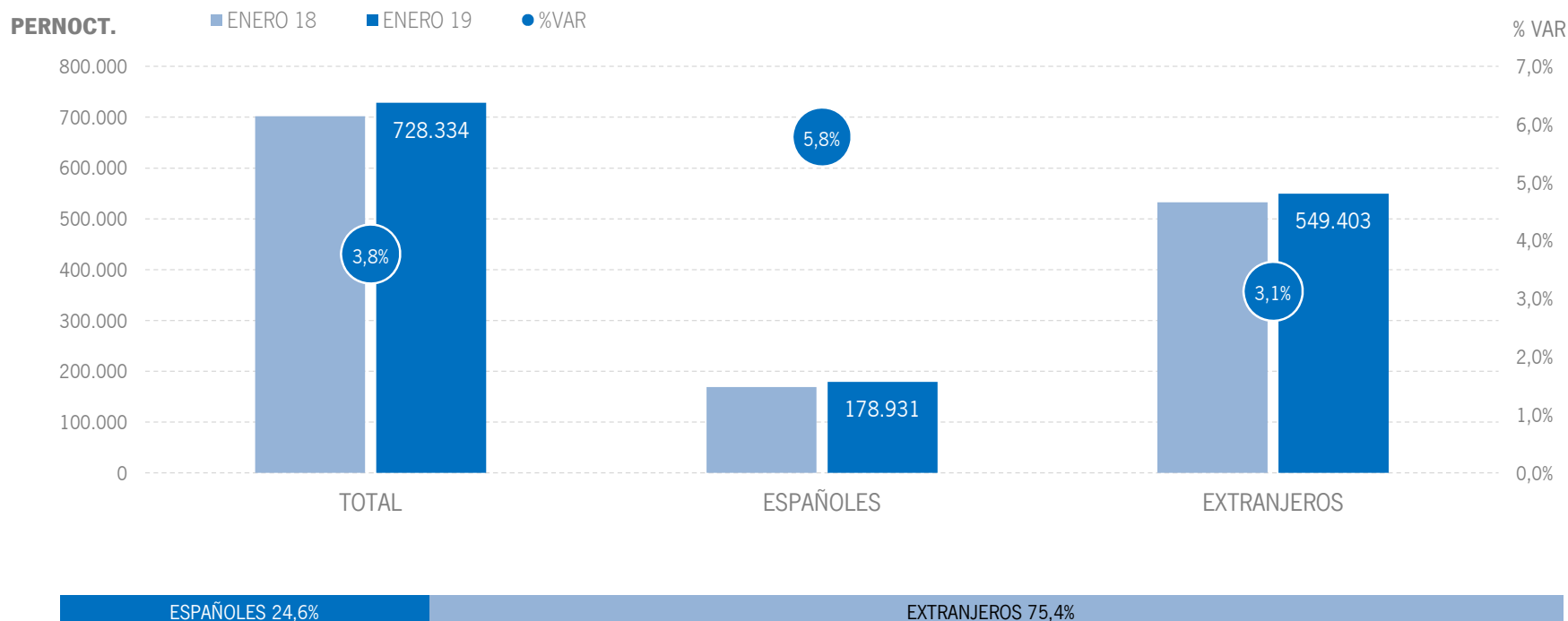
Los alojamientos extrahoteleros andaluces han alcanzado los 166 mil viajeros en enero de 2019, lo que supone un incremento del +9,4% respecto al mismo mes del año anterior. Los viajeros internacionales registran un incremento del +9,9%, y los nacionales experimentan igualmente una subida del +8,8%.



Fuente: Encuestas de Ocupación. INE

## ALOJAMIENTO EXTRAHOTELERO | PERNOCTACIONES

Estos viajeros han realizado 728 mil pernoctaciones, un incremento del +3,8% respecto a enero de 2018. Las pernoctaciones nacionales crecen al +5,8%, registrándose igualmente un aumento del +3,1% en el mercado internacional.

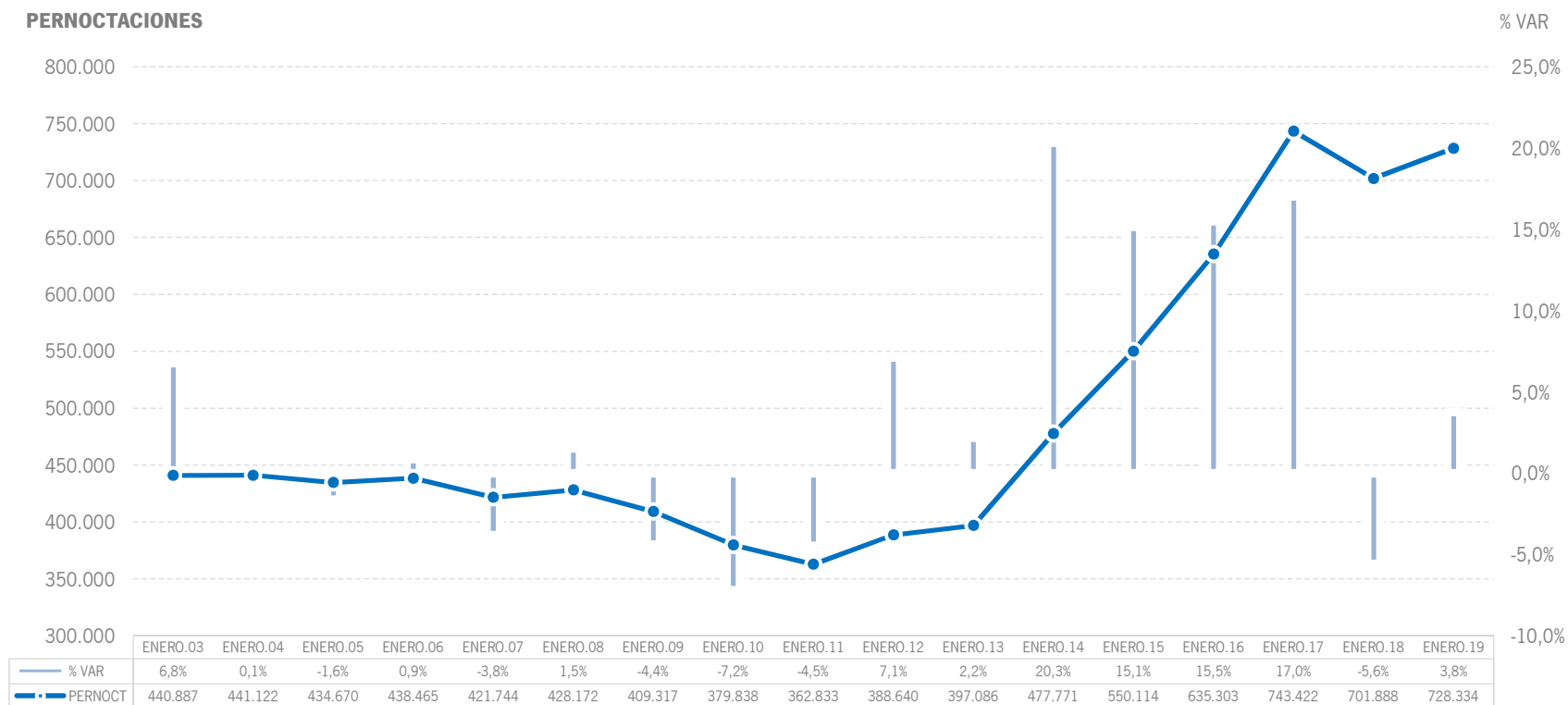


Fuente: Encuestas de Ocupación. INE

## ALOJAMIENTO EXTRAHOTELERO | EVOLUCIÓN PERNOCTACIONES

Esta cifra de 728 mil pernoctaciones supone, en términos absolutos, el segundo mejor registro del mes de enero en el destino andaluz desde que se tienen datos, únicamente superado por enero de 2017.

### PERNOCTACIONES



Fuente: Encuestas de Ocupación. INE

## ALOJAMIENTO EXTRAHOTELERO | POSICIÓN ANDALUCÍA (PERNOCTACIONES)

Andalucía ocupa la tercera posición en el ranking de movimiento extrahotelero de España, captando el 13,8% de las pernoctaciones, obteniendo en este mes uno de los mejores resultados entre las CC.AA. turísticas, por encima de la media de España tanto en el mercado nacional como en el extranjero.

| PERNOCTACIONES TOTAL |                  | ENERO 19         | % VAR        | CUOTA         |
|----------------------|------------------|------------------|--------------|---------------|
| 1                    | Canarias         | 2.595.235        | -7,0%        | 49,0%         |
| 2                    | C. Valenciana    | 991.838          | 0,3%         | 18,7%         |
| <b>3</b>             | <b>Andalucía</b> | <b>728.334</b>   | <b>3,8%</b>  | <b>13,8%</b>  |
| 4                    | Cataluña         | 288.261          | -3,6%        | 5,4%          |
| 5                    | Madrid           | 172.370          | -6,7%        | 3,3%          |
| 6                    | Baleares         | 42.350           | 22,3%        | 0,8%          |
| <b>Total</b>         | <b>España</b>    | <b>5.291.531</b> | <b>-4,1%</b> | <b>100,0%</b> |

| PERNOCTACIONES ESPAÑOLES |                  | ENERO 19         | % VAR        | CUOTA         |
|--------------------------|------------------|------------------|--------------|---------------|
| <b>1</b>                 | <b>Andalucía</b> | <b>178.931</b>   | <b>5,8%</b>  | <b>17,2%</b>  |
| 2                        | Cataluña         | 178.579          | -6,0%        | 17,1%         |
| 3                        | C. Valenciana    | 137.621          | -2,9%        | 13,2%         |
| 4                        | Canarias         | 129.025          | 7,4%         | 12,4%         |
| 5                        | Madrid           | 101.886          | -3,6%        | 9,8%          |
| 6                        | Baleares         | 10.049           | 25,1%        | 1,0%          |
| <b>Total</b>             | <b>España</b>    | <b>1.042.963</b> | <b>-2,9%</b> | <b>100,0%</b> |

| PERNOCTACIONES EXTRANJEROS |                  | ENERO 19         | % VAR        | CUOTA         |
|----------------------------|------------------|------------------|--------------|---------------|
| 1                          | Canarias         | 2.466.210        | -7,7%        | 58,0%         |
| 2                          | C. Valenciana    | 854.217          | 0,8%         | 20,1%         |
| <b>3</b>                   | <b>Andalucía</b> | <b>549.403</b>   | <b>3,1%</b>  | <b>12,9%</b>  |
| 4                          | Cataluña         | 109.683          | 0,5%         | 2,6%          |
| 5                          | Madrid           | 70.484           | -10,7%       | 1,7%          |
| 6                          | Baleares         | 32.301           | 21,4%        | 0,8%          |
| <b>Total</b>               | <b>España</b>    | <b>4.248.567</b> | <b>-4,4%</b> | <b>100,0%</b> |

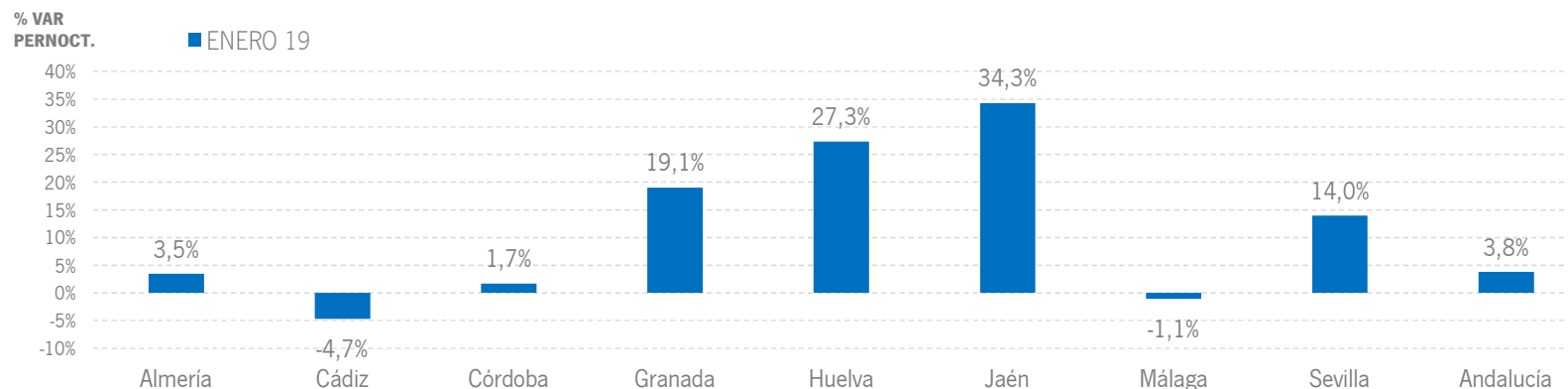
Fuente: Encuestas de Ocupación. INE

## ALOJAMIENTO EXTRAHOTELERO | RESULTADOS PROVINCIALES

En enero de 2019, son mayoría las provincias andaluzas que muestran tasas de variación positivas tanto en viajeros como en pernoctaciones, destacando en esta última variable las provincias de Jaén, Huelva, Granada y Sevilla, registrando incrementos a dos dígitos.

| ENERO 19         | VIAJEROS       | % VAR       | CUOTA         | PERNOCT.       | % VAR       | CUOTA         |
|------------------|----------------|-------------|---------------|----------------|-------------|---------------|
| Almería          | 7.111          | 14,0%       | 4,3%          | 64.067         | 3,5%        | 8,8%          |
| Cádiz            | 9.380          | -16,4%      | 5,7%          | 39.406         | -4,7%       | 5,4%          |
| Córdoba          | 5.984          | 10,9%       | 3,6%          | 11.133         | 1,7%        | 1,5%          |
| Granada          | 26.031         | 20,2%       | 15,7%         | 77.776         | 19,1%       | 10,7%         |
| Huelva           | 9.195          | 24,1%       | 5,5%          | 25.100         | 27,3%       | 3,4%          |
| Jaén             | 3.908          | 25,1%       | 2,4%          | 9.278          | 34,3%       | 1,3%          |
| Málaga           | 70.583         | 4,9%        | 42,5%         | 417.301        | -1,1%       | 57,3%         |
| Sevilla          | 33.818         | 15,0%       | 20,4%         | 84.273         | 14,0%       | 11,6%         |
| <b>Andalucía</b> | <b>166.010</b> | <b>9,4%</b> | <b>100,0%</b> | <b>728.334</b> | <b>3,8%</b> | <b>100,0%</b> |

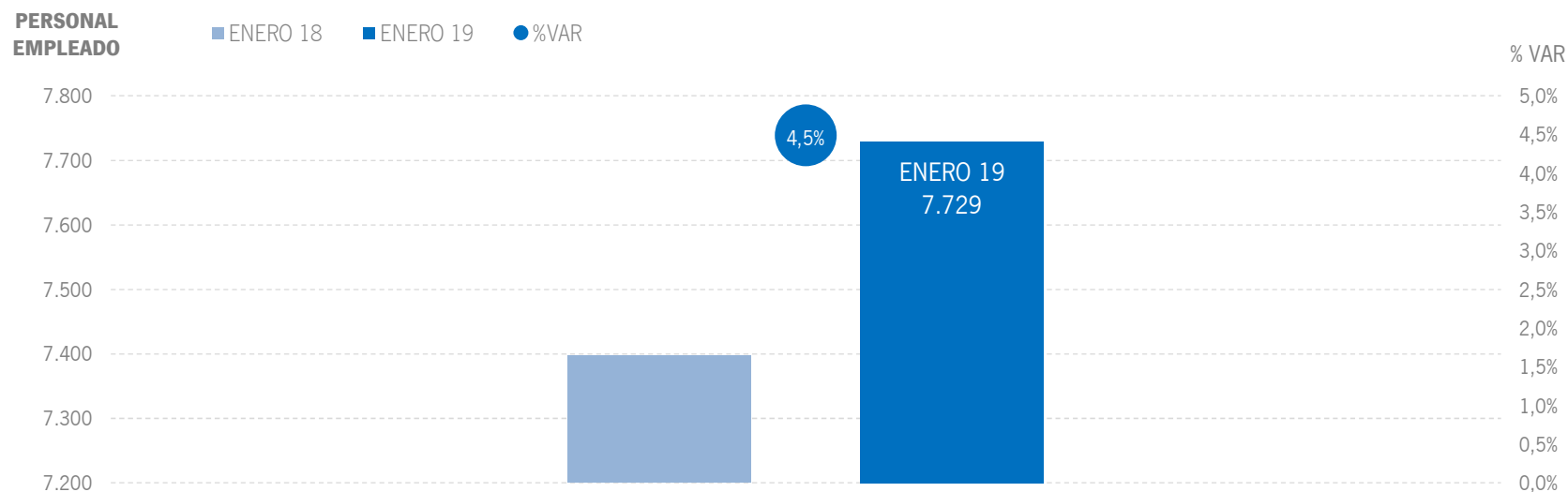
Fuente: Encuestas de Ocupación. INE



Fuente: Encuestas de Ocupación. INE

## ALOJAMIENTO EXTRAHOTELERO | EMPLEO

Los alojamientos extrahoteleros de Andalucía han empleado a 7,7 mil personas como media en el mes de enero, lo que supone un aumento del +4,5% respecto al mismo mes del año anterior.



Fuente: Encuestas de Ocupación. INE



# \* | ANEXO TABLAS



|                                  | ANDALUCÍA       |       |         |                  |       |         |                    |         |  |
|----------------------------------|-----------------|-------|---------|------------------|-------|---------|--------------------|---------|--|
|                                  | DATOS MENSUALES |       |         | DATOS ACUMULADOS |       |         | ÚLTIMOS DOCE MESES |         |  |
|                                  | ENERO 19        | % VAR | DIF     | ENE-ENE 19       | % VAR | DIF     | % VAR              | DIF     |  |
| <b>ALOJAMIENTO HOTELERO</b>      |                 |       |         |                  |       |         |                    |         |  |
| Viajeros                         | 953.686         | 4,5%  | 40.846  | 953.686          | 4,5%  | 40.846  | 2,0%               | 371.976 |  |
| Pernoctaciones                   | 2.225.975       | 4,6%  | 98.512  | 2.225.975        | 4,6%  | 98.512  | 1,3%               | 685.223 |  |
| Personal empleado                | 23.178          | 6,9%  | 1.488   | 23.178           | 6,9%  | 1.488   | 3,3%               | 1.129   |  |
| <b>APARTAMENTOS TURÍSTICOS</b>   |                 |       |         |                  |       |         |                    |         |  |
| Viajeros                         | 126.595         | 10,4% | 11.935  | 126.595          | 10,4% | 11.935  | 3,3%               | 80.192  |  |
| Pernoctaciones                   | 477.402         | 5,3%  | 24.119  | 477.402          | 5,3%  | 24.119  | 0,5%               | 56.673  |  |
| Personal empleado                | 4.069           | 4,6%  | 179     | 4.069            | 4,6%  | 179     | 2,3%               | 106     |  |
| <b>CAMPINGS TURÍSTICOS</b>       |                 |       |         |                  |       |         |                    |         |  |
| Viajeros                         | 26.582          | 6,2%  | 1.552   | 26.582           | 6,2%  | 1.552   | 2,5%               | 23.905  |  |
| Pernoctaciones                   | 218.377         | -0,3% | -726    | 218.377          | -0,3% | -726    | 2,2%               | 90.045  |  |
| Personal empleado                | 672             | -0,7% | -5      | 672              | -0,7% | -5      | 1,2%               | 11      |  |
| <b>ALOJAMIENTO TURISMO RURAL</b> |                 |       |         |                  |       |         |                    |         |  |
| Viajeros                         | 12.833          | 6,6%  | 791     | 12.833           | 6,6%  | 791     | 9,1%               | 31.116  |  |
| Pernoctaciones                   | 32.555          | 10,3% | 3.053   | 32.555           | 10,3% | 3.053   | 8,4%               | 101.769 |  |
| Personal empleado                | 2.988           | 5,6%  | 158     | 2.988            | 5,6%  | 158     | 14,7%              | 424     |  |
| <b>ALOJAMIENTO EXTRAHOTELERO</b> |                 |       |         |                  |       |         |                    |         |  |
| Viajeros                         | 166.010         | 9,4%  | 14.278  | 166.010          | 9,4%  | 14.278  | 3,6%               | 135.213 |  |
| Pernoctaciones                   | 728.334         | 3,8%  | 26.446  | 728.334          | 3,8%  | 26.446  | 1,6%               | 248.487 |  |
| Personal empleado                | 7.729           | 4,5%  | 332     | 7.729            | 4,5%  | 332     | 6,5%               | 541     |  |
| <b>ALOJAMIENTO REGLADO</b>       |                 |       |         |                  |       |         |                    |         |  |
| Viajeros                         | 1.119.696       | 5,2%  | 55.124  | 1.119.696        | 5,2%  | 55.124  | 2,3%               | 507.189 |  |
| Pernoctaciones                   | 2.954.309       | 4,4%  | 124.958 | 2.954.309        | 4,4%  | 124.958 | 1,4%               | 933.710 |  |
| Personal empleado                | 30.907          | 6,3%  | 1.820   | 30.907           | 6,3%  | 1.820   | 3,9%               | 1.669   |  |

Fuente: Encuestas de Ocupación. INE

|                             | CCAA TURÍSTICAS |        |          |                  |        |          |                    |            |  |
|-----------------------------|-----------------|--------|----------|------------------|--------|----------|--------------------|------------|--|
|                             | DATOS MENSUALES |        |          | DATOS ACUMULADOS |        |          | ÚLTIMOS DOCE MESES |            |  |
|                             | ENERO 19        | % VAR  | DIF      | ENE-ENE 19       | % VAR  | DIF      | % VAR              | DIF        |  |
| <b>ESPAÑA</b>               |                 |        |          |                  |        |          |                    |            |  |
| Viajeros                    | 6.045.141       | 1,3%   | 75.321   | 6.045.141        | 1,3%   | 75.321   | 1,0%               | 1.230.690  |  |
| Pernoctaciones              | 20.755.024      | -0,8%  | -157.417 | 20.755.024       | -0,8%  | -157.417 | -0,9%              | -4.064.786 |  |
| Personal empleado           | 200.176         | 3,0%   | 5.777    | 200.176          | 3,0%   | 5.777    | 2,2%               | 6.013      |  |
| <b>ANDALUCÍA</b>            |                 |        |          |                  |        |          |                    |            |  |
| Viajeros                    | 1.119.696       | 5,2%   | 55.124   | 1.119.696        | 5,2%   | 55.124   | 2,3%               | 507.189    |  |
| Pernoctaciones              | 2.954.309       | 4,4%   | 124.958  | 2.954.309        | 4,4%   | 124.958  | 1,4%               | 933.710    |  |
| Personal empleado           | 30.907          | 6,3%   | 1.820    | 30.907           | 6,3%   | 1.820    | 3,9%               | 1.669      |  |
| <b>BALEARES</b>             |                 |        |          |                  |        |          |                    |            |  |
| Viajeros                    | 67.575          | -6,3%  | -4.553   | 67.575           | -6,3%  | -4.553   | 1,0%               | 114.954    |  |
| Pernoctaciones              | 227.004         | -12,0% | -31.082  | 227.004          | -12,0% | -31.082  | -0,4%              | -298.232   |  |
| Personal empleado           | 3.757           | -15,4% | -683     | 3.757            | -15,4% | -683     | 4,1%               | 1.530      |  |
| <b>CANARIAS</b>             |                 |        |          |                  |        |          |                    |            |  |
| Viajeros                    | 1.025.160       | -1,7%  | -17.711  | 1.025.160        | -1,7%  | -17.711  | -1,9%              | -268.394   |  |
| Pernoctaciones              | 8.124.128       | -4,7%  | -403.811 | 8.124.128        | -4,7%  | -403.811 | -4,5%              | -4.679.437 |  |
| Personal empleado           | 61.091          | 3,2%   | 1.892    | 61.091           | 3,2%   | 1.892    | 2,0%               | 1.194      |  |
| <b>CATALUÑA</b>             |                 |        |          |                  |        |          |                    |            |  |
| Viajeros                    | 1.038.630       | 3,3%   | 32.761   | 1.038.630        | 3,3%   | 32.761   | 1,0%               | 257.916    |  |
| Pernoctaciones              | 2.465.258       | 4,5%   | 106.073  | 2.465.258        | 4,5%   | 106.073  | -1,1%              | -908.219   |  |
| Personal empleado           | 27.600          | 4,2%   | 1.119    | 27.600           | 4,2%   | 1.119    | 1,4%               | 562        |  |
| <b>COMUNIDAD VALENCIANA</b> |                 |        |          |                  |        |          |                    |            |  |
| Viajeros                    | 572.887         | 10,0%  | 52.241   | 572.887          | 10,0%  | 52.241   | 2,7%               | 312.353    |  |
| Pernoctaciones              | 2.431.212       | 4,8%   | 112.421  | 2.431.212        | 4,8%   | 112.421  | 0,0%               | -10.694    |  |
| Personal empleado           | 15.719          | -0,1%  | -23      | 15.719           | -0,1%  | -23      | 0,6%               | 128        |  |
| <b>COMUNIDAD DE MADRID</b>  |                 |        |          |                  |        |          |                    |            |  |
| Viajeros                    | 909.657         | -0,8%  | -7.335   | 909.657          | -0,8%  | -7.335   | 2,3%               | 304.979    |  |
| Pernoctaciones              | 1.931.570       | 0,0%   | -526     | 1.931.570        | 0,0%   | -526     | 1,7%               | 454.967    |  |
| Personal empleado           | 15.221          | 0,6%   | 84       | 15.221           | 0,6%   | 84       | -0,3%              | -44        |  |

Fuente: Encuestas de Ocupación. INE

\* Por razones de representatividad v/o secreto estadístico, el INE no publica determinados datos mensuales en la tipología de acampamentos, por lo que no se incluyen en los resultados acumulados Baleares (ene13, feb13, mar13, abr13, oct13, nov13, dic13, ene14, feb14, mar14, oct14, nov14, dic14, ene15, feb15, mar15, oct15, nov15, dic15, ene16, feb16, mar16, abr16, nov16, dic16, ene17, feb17, mar17, abr17, dic17, ene18, feb18, mar18, abr18, dic18, ene19), Canarias (mar13, abr13, oct13, mar14, oct14, ene15, mar15, oct15, mar16, abr16, mar17, mar18), Jaén (ene13, feb13), Sevilla (ene13, feb13, feb14



|                                | ANDALUCÍA        |             |                |                  |             |                |                    |                |  |
|--------------------------------|------------------|-------------|----------------|------------------|-------------|----------------|--------------------|----------------|--|
|                                | DATOS MENSUALES  |             |                | DATOS ACUMULADOS |             |                | ÚLTIMOS DOCE MESES |                |  |
|                                | ENERO 19         | % VAR       | DIF            | ENE-ENE 19       | % VAR       | DIF            | % VAR              | DIF            |  |
| <b>Viajeros alojados</b>       |                  |             |                |                  |             |                |                    |                |  |
| Españoles                      | 589.126          | 2,1%        | 11.999         | 589.126          | 2,1%        | 11.999         | 3,4%               | 388.364        |  |
| Extranjeros                    | 530.571          | 8,8%        | 43.126         | 530.571          | 8,8%        | 43.126         | 1,1%               | 118.830        |  |
| <b>Total</b>                   | <b>1.119.696</b> | <b>5,2%</b> | <b>55.124</b>  | <b>1.119.696</b> | <b>5,2%</b> | <b>55.124</b>  | <b>2,3%</b>        | <b>507.189</b> |  |
| <b>Pernoctaciones</b>          |                  |             |                |                  |             |                |                    |                |  |
| Españoles                      | 1.190.161        | 2,0%        | 23.507         | 1.190.161        | 2,0%        | 23.507         | 3,4%               | 1.009.920      |  |
| Extranjeros                    | 1.764.148        | 6,1%        | 101.451        | 1.764.148        | 6,1%        | 101.451        | -0,2%              | -76.207        |  |
| <b>Total</b>                   | <b>2.954.309</b> | <b>4,4%</b> | <b>124.958</b> | <b>2.954.309</b> | <b>4,4%</b> | <b>124.958</b> | <b>1,4%</b>        | <b>933.710</b> |  |
| <b>Estancia Media</b>          |                  |             |                |                  |             |                |                    |                |  |
| Españoles                      | 2,02             | -           | 0,00           | 2,02             | -           | 0,00           | -                  | 0,00           |  |
| Extranjeros                    | 3,32             | -           | -0,09          | 3,32             | -           | -0,09          | -                  | -0,05          |  |
| <b>Total</b>                   | <b>2,64</b>      | <b>-</b>    | <b>-0,02</b>   | <b>2,64</b>      | <b>-</b>    | <b>-0,02</b>   | <b>-</b>           | <b>-0,03</b>   |  |
| <b>Cuota s/ total nacional</b> |                  |             |                |                  |             |                |                    |                |  |
| Españoles                      | 18,2%            | -           | 0,32           | 18,2%            | -           | 0,32           | -                  | 1,02           |  |
| Extranjeros                    | 12,4%            | -           | 0,85           | 12,4%            | -           | 0,85           | -                  | -0,01          |  |
| <b>Total</b>                   | <b>14,2%</b>     | <b>-</b>    | <b>0,70</b>    | <b>14,2%</b>     | <b>-</b>    | <b>0,70</b>    | <b>-</b>           | <b>0,42</b>    |  |
| <b>Empleo</b>                  | <b>30.907</b>    | <b>6,3%</b> | <b>1.820</b>   | <b>30.907</b>    | <b>6,3%</b> | <b>1.820</b>   | <b>3,9%</b>        | <b>1.669</b>   |  |

Fuente: Encuestas de Ocupación. INE

|                                 | ALMERÍA         |             |              |                  |             |              |                    |               |  |
|---------------------------------|-----------------|-------------|--------------|------------------|-------------|--------------|--------------------|---------------|--|
|                                 | DATOS MENSUALES |             |              | DATOS ACUMULADOS |             |              | ÚLTIMOS DOCE MESES |               |  |
|                                 | ENERO 19        | % VAR       | DIF          | ENE-ENE 19       | % VAR       | DIF          | % VAR              | DIF           |  |
| <b>Viajeros alojados</b>        |                 |             |              |                  |             |              |                    |               |  |
| Españoles                       | 31.843          | 5,3%        | 1.614        | 31.843           | 5,3%        | 1.614        | 6,2%               | 80.431        |  |
| Extranjeros                     | 13.984          | 0,2%        | 34           | 13.984           | 0,2%        | 34           | 1,2%               | 5.083         |  |
| <b>Total</b>                    | <b>45.828</b>   | <b>3,7%</b> | <b>1.649</b> | <b>45.828</b>    | <b>3,7%</b> | <b>1.649</b> | <b>5,0%</b>        | <b>85.516</b> |  |
| <b>Pernoctaciones</b>           |                 |             |              |                  |             |              |                    |               |  |
| Españoles                       | 81.052          | -2,6%       | -2.143       | 81.052           | -2,6%       | -2.143       | 4,0%               | 185.746       |  |
| Extranjeros                     | 90.671          | 4,9%        | 4.214        | 90.671           | 4,9%        | 4.214        | -4,3%              | -105.625      |  |
| <b>Total</b>                    | <b>171.723</b>  | <b>1,2%</b> | <b>2.070</b> | <b>171.723</b>   | <b>1,2%</b> | <b>2.070</b> | <b>1,1%</b>        | <b>80.118</b> |  |
| <b>Estancia Media</b>           |                 |             |              |                  |             |              |                    |               |  |
| Españoles                       | 2,55            | -           | -0,21        | 2,55             | -           | -0,21        | -                  | -0,07         |  |
| Extranjeros                     | 6,48            | -           | 0,29         | 6,48             | -           | 0,29         | -                  | -0,31         |  |
| <b>Total</b>                    | <b>3,75</b>     | <b>-</b>    | <b>-0,09</b> | <b>3,75</b>      | <b>-</b>    | <b>-0,09</b> | <b>-</b>           | <b>-0,15</b>  |  |
| <b>Cuota s/ total Andalucía</b> |                 |             |              |                  |             |              |                    |               |  |
| Españoles                       | 6,8%            | -           | -0,32        | 6,8%             | -           | -0,32        | -                  | -0,31         |  |
| Extranjeros                     | 5,1%            | -           | -0,06        | 5,1%             | -           | -0,06        | -                  | -0,39         |  |
| <b>Total</b>                    | <b>5,8%</b>     | <b>-</b>    | <b>-0,18</b> | <b>5,8%</b>      | <b>-</b>    | <b>-0,18</b> | <b>-</b>           | <b>-0,11</b>  |  |
| <b>Empleo</b>                   | <b>1.656</b>    | <b>1,0%</b> | <b>16</b>    | <b>1.656</b>     | <b>1,0%</b> | <b>16</b>    | <b>-1,5%</b>       | <b>-55</b>    |  |

Fuente: Encuestas de Ocupación. INE

|                                 | CÁDIZ           |              |               |                  |              |               |                    |                |  |
|---------------------------------|-----------------|--------------|---------------|------------------|--------------|---------------|--------------------|----------------|--|
|                                 | DATOS MENSUALES |              |               | DATOS ACUMULADOS |              |               | ÚLTIMOS DOCE MESES |                |  |
|                                 | ENERO 19        | % VAR        | DIF           | ENE-ENE 19       | % VAR        | DIF           | % VAR              | DIF            |  |
| <b>Viajeros alojados</b>        |                 |              |               |                  |              |               |                    |                |  |
| Españoles                       | 64.759          | 2,3%         | 1.438         | 64.759           | 2,3%         | 1.438         | 3,1%               | 61.175         |  |
| Extranjeros                     | 42.019          | 7,9%         | 3.094         | 42.019           | 7,9%         | 3.094         | 2,3%               | 24.605         |  |
| <b>Total</b>                    | <b>106.779</b>  | <b>4,4%</b>  | <b>4.533</b>  | <b>106.779</b>   | <b>4,4%</b>  | <b>4.533</b>  | <b>2,8%</b>        | <b>85.782</b>  |  |
| <b>Pernoctaciones</b>           |                 |              |               |                  |              |               |                    |                |  |
| Españoles                       | 116.823         | 6,4%         | 6.997         | 116.823          | 6,4%         | 6.997         | 3,9%               | 206.549        |  |
| Extranjeros                     | 132.492         | 14,2%        | 16.478        | 132.492          | 14,2%        | 16.478        | -1,2%              | -47.197        |  |
| <b>Total</b>                    | <b>249.315</b>  | <b>10,4%</b> | <b>23.475</b> | <b>249.315</b>   | <b>10,4%</b> | <b>23.475</b> | <b>1,7%</b>        | <b>159.351</b> |  |
| <b>Estancia Media</b>           |                 |              |               |                  |              |               |                    |                |  |
| Españoles                       | 1,80            | -            | 0,07          | 1,80             | -            | 0,07          | -                  | 0,02           |  |
| Extranjeros                     | 3,15            | -            | 0,17          | 3,15             | -            | 0,17          | -                  | -0,12          |  |
| <b>Total</b>                    | <b>2,33</b>     | <b>-</b>     | <b>0,13</b>   | <b>2,33</b>      | <b>-</b>     | <b>0,13</b>   | <b>-</b>           | <b>-0,03</b>   |  |
| <b>Cuota s/ total Andalucía</b> |                 |              |               |                  |              |               |                    |                |  |
| Españoles                       | 9,8%            | -            | 0,40          | 9,8%             | -            | 0,40          | -                  | 0,21           |  |
| Extranjeros                     | 7,5%            | -            | 0,53          | 7,5%             | -            | 0,53          | -                  | -0,23          |  |
| <b>Total</b>                    | <b>8,4%</b>     | <b>-</b>     | <b>0,46</b>   | <b>8,4%</b>      | <b>-</b>     | <b>0,46</b>   | <b>-</b>           | <b>0,21</b>    |  |
| <b>Empleo</b>                   | <b>3.126</b>    | <b>1,4%</b>  | <b>43</b>     | <b>3.126</b>     | <b>1,4%</b>  | <b>43</b>     | <b>4,4%</b>        | <b>269</b>     |  |

Fuente: Encuestas de Ocupación. INE

\* Por razones de representatividad y/o secreto estadístico, el INE no publica determinados datos mensuales en la tipología de acampamentos, por lo que no se incluyen en los resultados acumulados Baleares (ene13, feb13, mar13, abr13, oct13, nov13, dic13, ene14, feb14, mar14, oct14, nov14, dic14, ene15, feb15, mar15, oct15, nov15, dic15, ene16, feb16, mar16, abr16, nov16, dic16, ene17, feb17, mar17, abr17, dic17, ene18, feb18, mar18, abr18, dic18, ene19), Canarias (mar13, abr13, oct13, mar14, oct14, ene15, mar15, oct15, mar16, abr16, mar17, mar18), Jaén (ene13, feb13), Sevilla (ene13, feb13, feb14, Sistema de Análisis y Estadística del Turismo de Andalucía (SAETA)



|                                 | CÓRDOBA         |             |              |                  |             |              |                    |                |  |
|---------------------------------|-----------------|-------------|--------------|------------------|-------------|--------------|--------------------|----------------|--|
|                                 | DATOS MENSUALES |             |              | DATOS ACUMULADOS |             |              | ÚLTIMOS DOCE MESES |                |  |
|                                 | ENERO 19        | % VAR       | DIF          | ENE-ENE 19       | % VAR       | DIF          | % VAR              | DIF            |  |
| <b>Viajeros alojados</b>        |                 |             |              |                  |             |              |                    |                |  |
| Españoles                       | 52.512          | 5,5%        | 2.747        | 52.512           | 5,5%        | 2.747        | -0,5%              | -4.119         |  |
| Extranjeros                     | 23.222          | 6,2%        | 1.361        | 23.222           | 6,2%        | 1.361        | -5,6%              | -31.347        |  |
| <b>Total</b>                    | <b>75.734</b>   | <b>5,7%</b> | <b>4.108</b> | <b>75.734</b>    | <b>5,7%</b> | <b>4.108</b> | <b>-2,6%</b>       | <b>-35.468</b> |  |
| <b>Pernoctaciones</b>           |                 |             |              |                  |             |              |                    |                |  |
| Españoles                       | 91.327          | 3,6%        | 3.182        | 91.327           | 3,6%        | 3.182        | 0,7%               | 10.424         |  |
| Extranjeros                     | 41.412          | 16,3%       | 5.794        | 41.412           | 16,3%       | 5.794        | -3,6%              | -32.468        |  |
| <b>Total</b>                    | <b>132.739</b>  | <b>7,3%</b> | <b>8.976</b> | <b>132.739</b>   | <b>7,3%</b> | <b>8.976</b> | <b>-1,0%</b>       | <b>-22.042</b> |  |
| <b>Estancia Media</b>           |                 |             |              |                  |             |              |                    |                |  |
| Españoles                       | 1,74            | -           | -0,03        | 1,74             | -           | -0,03        | -                  | 0,02           |  |
| Extranjeros                     | 1,78            | -           | 0,15         | 1,78             | -           | 0,15         | -                  | 0,03           |  |
| <b>Total</b>                    | <b>1,75</b>     | <b>-</b>    | <b>0,02</b>  | <b>1,75</b>      | <b>-</b>    | <b>0,02</b>  | <b>-</b>           | <b>0,03</b>    |  |
| <b>Cuota s/ total Andalucía</b> |                 |             |              |                  |             |              |                    |                |  |
| Españoles                       | 7,7%            | -           | 0,12         | 7,7%             | -           | 0,12         | -                  | 0,00           |  |
| Extranjeros                     | 2,3%            | -           | 0,21         | 2,3%             | -           | 0,21         | -                  | -0,10          |  |
| <b>Total</b>                    | <b>4,5%</b>     | <b>-</b>    | <b>0,12</b>  | <b>4,5%</b>      | <b>-</b>    | <b>0,12</b>  | <b>-</b>           | <b>-0,03</b>   |  |
| <b>Empleo</b>                   | <b>1.686</b>    | <b>6,0%</b> | <b>96</b>    | <b>1.686</b>     | <b>6,0%</b> | <b>96</b>    | <b>1,6%</b>        | <b>28</b>      |  |

Fuente: Encuestas de Ocupación. INE

|                                 | GRANADA         |             |               |                  |             |               |                    |                |  |
|---------------------------------|-----------------|-------------|---------------|------------------|-------------|---------------|--------------------|----------------|--|
|                                 | DATOS MENSUALES |             |               | DATOS ACUMULADOS |             |               | ÚLTIMOS DOCE MESES |                |  |
|                                 | ENERO 19        | % VAR       | DIF           | ENE-ENE 19       | % VAR       | DIF           | % VAR              | DIF            |  |
| <b>Viajeros alojados</b>        |                 |             |               |                  |             |               |                    |                |  |
| Españoles                       | 139.492         | -4,1%       | -5.896        | 139.492          | -4,1%       | -5.896        | 8,6%               | 145.149        |  |
| Extranjeros                     | 102.361         | 27,9%       | 22.307        | 102.361          | 27,9%       | 22.307        | 7,8%               | 115.460        |  |
| <b>Total</b>                    | <b>241.853</b>  | <b>7,3%</b> | <b>16.411</b> | <b>241.853</b>   | <b>7,3%</b> | <b>16.411</b> | <b>8,2%</b>        | <b>260.610</b> |  |
| <b>Pernoctaciones</b>           |                 |             |               |                  |             |               |                    |                |  |
| Españoles                       | 277.420         | -1,9%       | -5.364        | 277.420          | -1,9%       | -5.364        | 7,3%               | 275.052        |  |
| Extranjeros                     | 214.556         | 22,5%       | 39.432        | 214.556          | 22,5%       | 39.432        | 6,9%               | 217.812        |  |
| <b>Total</b>                    | <b>491.976</b>  | <b>7,4%</b> | <b>34.068</b> | <b>491.976</b>   | <b>7,4%</b> | <b>34.068</b> | <b>7,1%</b>        | <b>492.869</b> |  |
| <b>Estancia Media</b>           |                 |             |               |                  |             |               |                    |                |  |
| Españoles                       | 1,99            | -           | 0,04          | 1,99             | -           | 0,04          | -                  | -0,03          |  |
| Extranjeros                     | 2,10            | -           | -0,09         | 2,10             | -           | -0,09         | -                  | -0,02          |  |
| <b>Total</b>                    | <b>2,03</b>     | <b>-</b>    | <b>0,00</b>   | <b>2,03</b>      | <b>-</b>    | <b>0,00</b>   | <b>-</b>           | <b>-0,02</b>   |  |
| <b>Cuota s/ total Andalucía</b> |                 |             |               |                  |             |               |                    |                |  |
| Españoles                       | 23,3%           | -           | -0,93         | 23,3%            | -           | -0,93         | -                  | 0,25           |  |
| Extranjeros                     | 12,2%           | -           | 1,63          | 12,2%            | -           | 1,63          | -                  | 0,21           |  |
| <b>Total</b>                    | <b>16,7%</b>    | <b>-</b>    | <b>0,47</b>   | <b>16,7%</b>     | <b>-</b>    | <b>0,47</b>   | <b>-</b>           | <b>0,29</b>    |  |
| <b>Empleo</b>                   | <b>4.060</b>    | <b>8,0%</b> | <b>302</b>    | <b>4.060</b>     | <b>8,0%</b> | <b>302</b>    | <b>7,6%</b>        | <b>310</b>     |  |

Fuente: Encuestas de Ocupación. INE

|                                 | HUELVA          |              |              |                  |              |              |                    |               |  |
|---------------------------------|-----------------|--------------|--------------|------------------|--------------|--------------|--------------------|---------------|--|
|                                 | DATOS MENSUALES |              |              | DATOS ACUMULADOS |              |              | ÚLTIMOS DOCE MESES |               |  |
|                                 | ENERO 19        | % VAR        | DIF          | ENE-ENE 19       | % VAR        | DIF          | % VAR              | DIF           |  |
| <b>Viajeros alojados</b>        |                 |              |              |                  |              |              |                    |               |  |
| Españoles                       | 26.750          | 21,5%        | 4.742        | 26.750           | 21,5%        | 4.742        | 2,9%               | 29.189        |  |
| Extranjeros                     | 9.095           | 17,4%        | 1.345        | 9.095            | 17,4%        | 1.345        | -12,2%             | -37.843       |  |
| <b>Total</b>                    | <b>35.845</b>   | <b>20,5%</b> | <b>6.086</b> | <b>35.845</b>    | <b>20,5%</b> | <b>6.086</b> | <b>-0,7%</b>       | <b>-8.657</b> |  |
| <b>Pernoctaciones</b>           |                 |              |              |                  |              |              |                    |               |  |
| Españoles                       | 57.518          | -2,9%        | -1.746       | 57.518           | -2,9%        | -1.746       | 5,1%               | 180.736       |  |
| Extranjeros                     | 32.918          | 5,1%         | 1.585        | 32.918           | 5,1%         | 1.585        | -10,4%             | -170.193      |  |
| <b>Total</b>                    | <b>90.437</b>   | <b>-0,2%</b> | <b>-159</b>  | <b>90.437</b>    | <b>-0,2%</b> | <b>-159</b>  | <b>0,2%</b>        | <b>10.545</b> |  |
| <b>Estancia Media</b>           |                 |              |              |                  |              |              |                    |               |  |
| Españoles                       | 2,15            | -            | -0,54        | 2,15             | -            | -0,54        | -                  | 0,08          |  |
| Extranjeros                     | 3,62            | -            | -0,42        | 3,62             | -            | -0,42        | -                  | 0,10          |  |
| <b>Total</b>                    | <b>2,52</b>     | <b>-</b>     | <b>-0,52</b> | <b>2,52</b>      | <b>-</b>     | <b>-0,52</b> | <b>-</b>           | <b>0,03</b>   |  |
| <b>Cuota s/ total Andalucía</b> |                 |              |              |                  |              |              |                    |               |  |
| Españoles                       | 4,8%            | -            | -0,25        | 4,8%             | -            | -0,25        | -                  | 0,25          |  |
| Extranjeros                     | 1,9%            | -            | -0,02        | 1,9%             | -            | -0,02        | -                  | -0,60         |  |
| <b>Total</b>                    | <b>3,1%</b>     | <b>-</b>     | <b>-0,14</b> | <b>3,1%</b>      | <b>-</b>     | <b>-0,14</b> | <b>-</b>           | <b>0,00</b>   |  |
| <b>Empleo</b>                   | <b>1.378</b>    | <b>31,0%</b> | <b>326</b>   | <b>1.378</b>     | <b>31,0%</b> | <b>326</b>   | <b>2,9%</b>        | <b>88</b>     |  |

Fuente: Encuestas de Ocupación. INE

\* Por razones de representatividad y/o secreto estadístico, el INE no publica determinados datos mensuales en la tipología de acampamentos, por lo que no se incluyen en los resultados acumulados  
Baleares (ene13, feb13, mar13, abr13, oct13, nov13, dic13, ene14, feb14, mar14, oct14, nov14, dic14, ene15, feb15, mar15, oct15, nov15, dic15, ene16, feb16, mar16, abr16, nov16, dic16, ene17, feb17, mar17, abr17, dic17, ene18, feb18, mar18, abr18, dic18, ene19). Canarias (mar13, abr13, oct13, mar14, oct14, ene15, mar15, oct15, mar16, abr16, mar17, mar18). Jaén (ene13, feb13). Sevilla (ene13, feb13, feb14)



|                                 | DATOS MENSUALES |             |              | DATOS ACUMULADOS |             |              | JAÉN               |               |
|---------------------------------|-----------------|-------------|--------------|------------------|-------------|--------------|--------------------|---------------|
|                                 | ENERO 19        | % VAR       | DIF          | ENE-ENE 19       | % VAR       | DIF          | ÚLTIMOS DOCE MESES |               |
|                                 |                 |             |              |                  |             |              | % VAR              | DIF           |
| <b>Viajeros alojados</b>        |                 |             |              |                  |             |              |                    |               |
| Españoles                       | 26.461          | 2,3%        | 605          | 26.461           | 2,3%        | 605          | 3,3%               | 19.336        |
| Extranjeros                     | 3.174           | -15,9%      | -600         | 3.174            | -15,9%      | -600         | -12,3%             | -11.573       |
| <b>Total</b>                    | <b>29.635</b>   | <b>0,0%</b> | <b>6</b>     | <b>29.635</b>    | <b>0,0%</b> | <b>6</b>     | <b>1,1%</b>        | <b>7.761</b>  |
| <b>Pernoctaciones</b>           |                 |             |              |                  |             |              |                    |               |
| Españoles                       | 44.898          | 3,4%        | 1.489        | 44.898           | 3,4%        | 1.489        | 3,8%               | 44.055        |
| Extranjeros                     | 6.357           | -7,7%       | -533         | 6.357            | -7,7%       | -533         | -10,1%             | -15.974       |
| <b>Total</b>                    | <b>51.255</b>   | <b>1,9%</b> | <b>957</b>   | <b>51.255</b>    | <b>1,9%</b> | <b>957</b>   | <b>1,2%</b>        | <b>15.583</b> |
| <b>Estancia Media</b>           |                 |             |              |                  |             |              |                    |               |
| Españoles                       | 1,70            | -           | 0,02         | 1,70             | -           | 0,02         | -                  | 0,01          |
| Extranjeros                     | 2,00            | -           | 0,18         | 2,00             | -           | 0,18         | -                  | 0,04          |
| <b>Total</b>                    | <b>1,73</b>     | <b>-</b>    | <b>0,03</b>  | <b>1,73</b>      | <b>-</b>    | <b>0,03</b>  | <b>-</b>           | <b>0,00</b>   |
| <b>Cuota s/ total Andalucía</b> |                 |             |              |                  |             |              |                    |               |
| Españoles                       | 3,8%            | -           | 0,05         | 3,8%             | -           | 0,05         | -                  | -0,02         |
| Extranjeros                     | 0,4%            | -           | -0,05        | 0,4%             | -           | -0,05        | -                  | -0,03         |
| <b>Total</b>                    | <b>1,7%</b>     | <b>-</b>    | <b>-0,04</b> | <b>1,7%</b>      | <b>-</b>    | <b>-0,04</b> | <b>-</b>           | <b>0,04</b>   |
| <b>Empleo</b>                   | <b>1.168</b>    | <b>2,8%</b> | <b>32</b>    | <b>1.168</b>     | <b>2,8%</b> | <b>32</b>    | <b>-0,5%</b>       | <b>-7</b>     |

Fuente: Encuestas de Ocupación. INE

|                                 | DATOS MENSUALES  |             |              | DATOS ACUMULADOS |             |              | MÁLAGA             |                 |
|---------------------------------|------------------|-------------|--------------|------------------|-------------|--------------|--------------------|-----------------|
|                                 | ENERO 19         | % VAR       | DIF          | ENE-ENE 19       | % VAR       | DIF          | ÚLTIMOS DOCE MESES |                 |
|                                 |                  |             |              |                  |             |              | % VAR              | DIF             |
| <b>Viajeros alojados</b>        |                  |             |              |                  |             |              |                    |                 |
| Españoles                       | 121.642          | 4,7%        | 5.408        | 121.642          | 4,7%        | 5.408        | -0,6%              | -15.742         |
| Extranjeros                     | 198.461          | 2,3%        | 4.421        | 198.461          | 2,3%        | 4.421        | -1,0%              | -45.956         |
| <b>Total</b>                    | <b>320.103</b>   | <b>3,2%</b> | <b>9.828</b> | <b>320.103</b>   | <b>3,2%</b> | <b>9.828</b> | <b>-0,9%</b>       | <b>-61.700</b>  |
| <b>Pernoctaciones</b>           |                  |             |              |                  |             |              |                    |                 |
| Españoles                       | 291.246          | 4,6%        | 12.687       | 291.246          | 4,6%        | 12.687       | 0,1%               | 5.663           |
| Extranjeros                     | 918.739          | -1,3%       | -11.735      | 918.739          | -1,3%       | -11.735      | -1,7%              | -375.136        |
| <b>Total</b>                    | <b>1.209.984</b> | <b>0,1%</b> | <b>951</b>   | <b>1.209.984</b> | <b>0,1%</b> | <b>951</b>   | <b>-1,3%</b>       | <b>-369.476</b> |
| <b>Estancia Media</b>           |                  |             |              |                  |             |              |                    |                 |
| Españoles                       | 2,39             | -           | 0,00         | 2,39             | -           | 0,00         | -                  | 0,02            |
| Extranjeros                     | 4,63             | -           | -0,17        | 4,63             | -           | -0,17        | -                  | -0,03           |
| <b>Total</b>                    | <b>3,78</b>      | <b>-</b>    | <b>-0,12</b> | <b>3,78</b>      | <b>-</b>    | <b>-0,12</b> | <b>-</b>           | <b>-0,02</b>    |
| <b>Cuota s/ total Andalucía</b> |                  |             |              |                  |             |              |                    |                 |
| Españoles                       | 24,5%            | -           | 0,59         | 24,5%            | -           | 0,59         | -                  | -0,26           |
| Extranjeros                     | 52,1%            | -           | -3,88        | 52,1%            | -           | -3,88        | -                  | -0,07           |
| <b>Total</b>                    | <b>41,0%</b>     | <b>-</b>    | <b>-1,78</b> | <b>41,0%</b>     | <b>-</b>    | <b>-1,78</b> | <b>-</b>           | <b>-0,88</b>    |
| <b>Empleo</b>                   | <b>12.856</b>    | <b>6,6%</b> | <b>791</b>   | <b>12.856</b>    | <b>6,6%</b> | <b>791</b>   | <b>3,7%</b>        | <b>652</b>      |

Fuente: Encuestas de Ocupación. INE

|                                 | DATOS MENSUALES |              |               | DATOS ACUMULADOS |              |               | SEVILLA            |                |
|---------------------------------|-----------------|--------------|---------------|------------------|--------------|---------------|--------------------|----------------|
|                                 | ENERO 19        | % VAR        | DIF           | ENE-ENE 19       | % VAR        | DIF           | ÚLTIMOS DOCE MESES |                |
|                                 |                 |              |               |                  |              |               | % VAR              | DIF            |
| <b>Viajeros alojados</b>        |                 |              |               |                  |              |               |                    |                |
| Españoles                       | 125.666         | 1,1%         | 1.339         | 125.666          | 1,1%         | 1.339         | 4,2%               | 72.686         |
| Extranjeros                     | 138.253         | 8,8%         | 11.164        | 138.253          | 8,8%         | 11.164        | 4,7%               | 99.295         |
| <b>Total</b>                    | <b>263.919</b>  | <b>5,0%</b>  | <b>12.504</b> | <b>263.919</b>   | <b>5,0%</b>  | <b>12.504</b> | <b>4,5%</b>        | <b>171.976</b> |
| <b>Pernoctaciones</b>           |                 |              |               |                  |              |               |                    |                |
| Españoles                       | 229.877         | 3,8%         | 8.400         | 229.877          | 3,8%         | 8.400         | 3,2%               | 101.176        |
| Extranjeros                     | 327.002         | 16,5%        | 46.217        | 327.002          | 16,5%        | 46.217        | 10,2%              | 450.339        |
| <b>Total</b>                    | <b>556.880</b>  | <b>10,9%</b> | <b>54.618</b> | <b>556.880</b>   | <b>10,9%</b> | <b>54.618</b> | <b>7,3%</b>        | <b>551.519</b> |
| <b>Estancia Media</b>           |                 |              |               |                  |              |               |                    |                |
| Españoles                       | 1,83            | -            | 0,05          | 1,83             | -            | 0,05          | -                  | -0,02          |
| Extranjeros                     | 2,37            | -            | 0,16          | 2,37             | -            | 0,16          | -                  | 0,11           |
| <b>Total</b>                    | <b>2,11</b>     | <b>-</b>     | <b>0,11</b>   | <b>2,11</b>      | <b>-</b>     | <b>0,11</b>   | <b>-</b>           | <b>0,05</b>    |
| <b>Cuota s/ total Andalucía</b> |                 |              |               |                  |              |               |                    |                |
| Españoles                       | 19,3%           | -            | 0,33          | 19,3%            | -            | 0,33          | -                  | -0,13          |
| Extranjeros                     | 18,5%           | -            | 1,65          | 18,5%            | -            | 1,65          | -                  | 1,20           |
| <b>Total</b>                    | <b>18,8%</b>    | <b>-</b>     | <b>1,10</b>   | <b>18,8%</b>     | <b>-</b>     | <b>1,10</b>   | <b>-</b>           | <b>0,48</b>    |
| <b>Empleo</b>                   | <b>4.978</b>    | <b>6,4%</b>  | <b>298</b>    | <b>4.978</b>     | <b>6,4%</b>  | <b>298</b>    | <b>8,0%</b>        | <b>388</b>     |

Fuente: Encuestas de Ocupación. INE

\* Por razones de representatividad y/o secreto estadístico, el INE no publica determinados datos mensuales en la tipología de acampamentos, por lo que no se incluyen en los resultados acumulados Baleares (ene13, feb13, mar13, abr13, oct13, nov13, dic13, ene14, feb14, mar14, oct14, nov14, dic14, ene15, feb15, mar15, oct15, nov15, dic15, ene16, feb16, mar16, abr16, nov16, dic16, ene17, feb17, mar17, abr17, dic17, ene18, feb18, mar18, abr18, dic18, ene19), Canarias (mar13, abr13, oct13, mar14, oct14, ene15, mar15, oct15, mar16, abr16, mar17, mar18), Jaén (ene13, feb13), Sevilla (ene13, feb13, feb14)



|                                  | DATOS MENSUALES |       |         | DATOS ACUMULADOS |       |         | ANDALUCÍA          |         |
|----------------------------------|-----------------|-------|---------|------------------|-------|---------|--------------------|---------|
|                                  |                 |       |         |                  |       |         | ÚLTIMOS DOCE MESES |         |
|                                  | ENERO 19        | % VAR | DIF     | ENE-ENE 19       | % VAR | DIF     | % VAR              | DIF     |
| <b>ALOJAMIENTO HOTELERO</b>      |                 |       |         |                  |       |         |                    |         |
| Viajeros                         | 953.686         | 4,5%  | 40.846  | 953.686          | 4,5%  | 40.846  | 2,0%               | 371.976 |
| Pernoctaciones                   | 2.225.975       | 4,6%  | 98.512  | 2.225.975        | 4,6%  | 98.512  | 1,3%               | 685.223 |
| Personal empleado                | 23.178          | 6,9%  | 1.488   | 23.178           | 6,9%  | 1.488   | 3,3%               | 1.129   |
| <b>APARTAMENTOS TURÍSTICOS</b>   |                 |       |         |                  |       |         |                    |         |
| Viajeros                         | 126.595         | 10,4% | 11.935  | 126.595          | 10,4% | 11.935  | 3,3%               | 80.192  |
| Pernoctaciones                   | 477.402         | 5,3%  | 24.119  | 477.402          | 5,3%  | 24.119  | 0,5%               | 56.673  |
| Personal empleado                | 4.069           | 4,6%  | 179     | 4.069            | 4,6%  | 179     | 2,3%               | 106     |
| <b>CAMPINGS TURÍSTICOS</b>       |                 |       |         |                  |       |         |                    |         |
| Viajeros                         | 26.582          | 6,2%  | 1.552   | 26.582           | 6,2%  | 1.552   | 2,5%               | 23.905  |
| Pernoctaciones                   | 218.377         | -0,3% | -726    | 218.377          | -0,3% | -726    | 2,2%               | 90.045  |
| Personal empleado                | 672             | -0,7% | -5      | 672              | -0,7% | -5      | 1,2%               | 11      |
| <b>ALOJAMIENTO TURISMO RURAL</b> |                 |       |         |                  |       |         |                    |         |
| Viajeros                         | 12.833          | 6,6%  | 791     | 12.833           | 6,6%  | 791     | 9,1%               | 31.116  |
| Pernoctaciones                   | 32.555          | 10,3% | 3.053   | 32.555           | 10,3% | 3.053   | 8,4%               | 101.769 |
| Personal empleado                | 2.988           | 5,6%  | 158     | 2.988            | 5,6%  | 158     | 14,7%              | 424     |
| <b>ALOJAMIENTO EXTRAHOTELERO</b> |                 |       |         |                  |       |         |                    |         |
| Viajeros                         | 166.010         | 9,4%  | 14.278  | 166.010          | 9,4%  | 14.278  | 3,6%               | 135.213 |
| Pernoctaciones                   | 728.334         | 3,8%  | 26.446  | 728.334          | 3,8%  | 26.446  | 1,6%               | 248.487 |
| Personal empleado                | 7.729           | 4,5%  | 332     | 7.729            | 4,5%  | 332     | 6,5%               | 541     |
| <b>ALOJAMIENTO REGLADO</b>       |                 |       |         |                  |       |         |                    |         |
| Viajeros                         | 1.119.696       | 5,2%  | 55.124  | 1.119.696        | 5,2%  | 55.124  | 2,3%               | 507.189 |
| Pernoctaciones                   | 2.954.309       | 4,4%  | 124.958 | 2.954.309        | 4,4%  | 124.958 | 1,4%               | 933.710 |
| Personal empleado                | 30.907          | 6,3%  | 1.820   | 30.907           | 6,3%  | 1.820   | 3,9%               | 1.669   |

Fuente: Encuestas de Ocupación. INE

|                             | DATOS MENSUALES |        |          | DATOS ACUMULADOS |        |          | CCAA TURÍSTICAS    |            |
|-----------------------------|-----------------|--------|----------|------------------|--------|----------|--------------------|------------|
|                             |                 |        |          |                  |        |          | ÚLTIMOS DOCE MESES |            |
|                             | ENERO 19        | % VAR  | DIF      | ENE-ENE 19       | % VAR  | DIF      | % VAR              | DIF        |
| <b>ESPAÑA</b>               |                 |        |          |                  |        |          |                    |            |
| Viajeros                    | 5.229.779       | 1,9%   | 96.050   | 5.229.779        | 1,9%   | 96.050   | 1,4%               | 1.404.256  |
| Pernoctaciones              | 15.463.493      | 0,4%   | 67.611   | 15.463.493       | 0,4%   | 67.611   | -0,1%              | -461.009   |
| Personal empeado            | 153.119         | 3,2%   | 4.697    | 153.119          | 3,2%   | 4.697    | 2,2%               | 4.692      |
| <b>ANDALUCÍA</b>            |                 |        |          |                  |        |          |                    |            |
| Viajeros                    | 953.686         | 4,5%   | 40.846   | 953.686          | 4,5%   | 40.846   | 2,0%               | 371.976    |
| Pernoctaciones              | 2.225.975       | 4,6%   | 98.512   | 2.225.975        | 4,6%   | 98.512   | 1,3%               | 685.223    |
| Personal empeado            | 23.178          | 6,9%   | 1.488    | 23.178           | 6,9%   | 1.488    | 3,3%               | 1.129      |
| <b>BALEARES</b>             |                 |        |          |                  |        |          |                    |            |
| Viajeros                    | 59.657          | -8,6%  | -5.644   | 59.657           | -8,6%  | -5.644   | 1,3%               | 133.455    |
| Pernoctaciones              | 184.654         | -17,4% | -38.800  | 184.654          | -17,4% | -38.800  | -0,1%              | -53.174    |
| Personal empeado            | 3.129           | -14,6% | -537     | 3.129            | -14,6% | -537     | 4,4%               | 1.393      |
| <b>CANARIAS</b>             |                 |        |          |                  |        |          |                    |            |
| Viajeros                    | 745.184         | 0,6%   | 4.245    | 745.184          | 0,6%   | 4.245    | -0,2%              | -24.203    |
| Pernoctaciones              | 5.528.893       | -3,6%  | -207.395 | 5.528.893        | -3,6%  | -207.395 | -2,9%              | -2.088.154 |
| Personal empeado            | 48.781          | 4,3%   | 2.008    | 48.781           | 4,3%   | 2.008    | 2,5%               | 1.143      |
| <b>CATALUÑA</b>             |                 |        |          |                  |        |          |                    |            |
| Viajeros                    | 960.017         | 3,6%   | 32.975   | 960.017          | 3,6%   | 32.975   | 1,6%               | 311.305    |
| Pernoctaciones              | 2.176.997       | 5,7%   | 116.821  | 2.176.997        | 5,7%   | 116.821  | -0,6%              | -318.830   |
| Personal empeado            | 23.903          | 5,1%   | 1.165    | 23.903           | 5,1%   | 1.165    | 1,8%               | 609        |
| <b>COMUNIDAD VALENCIANA</b> |                 |        |          |                  |        |          |                    |            |
| Viajeros                    | 478.232         | 10,3%  | 44.738   | 478.232          | 10,3%  | 44.738   | 3,3%               | 287.959    |
| Pernoctaciones              | 1.439.374       | 8,3%   | 109.907  | 1.439.374        | 8,3%   | 109.907  | 1,6%               | 481.794    |
| Personal empeado            | 11.533          | 1,5%   | 168      | 11.533           | 1,5%   | 168      | 1,0%               | 162        |
| <b>COMUNIDAD DE MADRID</b>  |                 |        |          |                  |        |          |                    |            |
| Viajeros                    | 861.252         | -0,4%  | -3.355   | 861.252          | -0,4%  | -3.355   | 2,8%               | 335.695    |
| Pernoctaciones              | 1.759.200       | 0,7%   | 11.770   | 1.759.200        | 0,7%   | 11.770   | 2,2%               | 522.812    |
| Personal empeado            | 13.917          | 0,2%   | 25       | 13.917           | 0,2%   | 25       | -0,3%              | -37        |

Fuente: Encuestas de Ocupación. INE



|                                | DATOS MENSUALES  |             |               | DATOS ACUMULADOS |             |               | ANDALUCÍA          |                |
|--------------------------------|------------------|-------------|---------------|------------------|-------------|---------------|--------------------|----------------|
|                                | ENERO 19         | % VAR       | DIF           | ENE-ENE 19       | % VAR       | DIF           | ÚLTIMOS DOCE MESES |                |
|                                |                  |             |               |                  |             |               | % VAR              | DIF            |
| <b>Viajeros alojados</b>       |                  |             |               |                  |             |               |                    |                |
| Españoles                      | 517.766          | 1,2%        | 6.229         | 517.766          | 1,2%        | 6.229         | 3,4%               | 320.551        |
| Extranjeros                    | 435.921          | 8,6%        | 34.618        | 435.921          | 8,6%        | 34.618        | 0,6%               | 51.426         |
| <b>Total</b>                   | <b>953.686</b>   | <b>4,5%</b> | <b>40.846</b> | <b>953.686</b>   | <b>4,5%</b> | <b>40.846</b> | <b>2,0%</b>        | <b>371.976</b> |
| <b>Pernoctaciones</b>          |                  |             |               |                  |             |               |                    |                |
| Españoles                      | 1.011.230        | 1,4%        | 13.723        | 1.011.230        | 1,4%        | 13.723        | 3,9%               | 909.792        |
| Extranjeros                    | 1.214.745        | 7,5%        | 84.789        | 1.214.745        | 7,5%        | 84.789        | -0,8%              | -224.566       |
| <b>Total</b>                   | <b>2.225.975</b> | <b>4,6%</b> | <b>98.512</b> | <b>2.225.975</b> | <b>4,6%</b> | <b>98.512</b> | <b>1,3%</b>        | <b>685.223</b> |
| <b>Estancia Media</b>          |                  |             |               |                  |             |               |                    |                |
| Españoles                      | 1,95             | -           | 0,00          | 1,95             | -           | 0,00          | -                  | 0,01           |
| Extranjeros                    | 2,79             | -           | -0,03         | 2,79             | -           | -0,03         | -                  | -0,04          |
| <b>Total</b>                   | <b>2,33</b>      | <b>-</b>    | <b>0,00</b>   | <b>2,33</b>      | <b>-</b>    | <b>0,00</b>   | <b>-</b>           | <b>-0,02</b>   |
| <b>Cuota s/ total nacional</b> |                  |             |               |                  |             |               |                    |                |
| Españoles                      | 18,4%            | -           | 0,11          | 18,4%            | -           | 0,11          | -                  | 1,29           |
| Extranjeros                    | 12,2%            | -           | 0,82          | 12,2%            | -           | 0,82          | -                  | -0,29          |
| <b>Total</b>                   | <b>14,4%</b>     | <b>-</b>    | <b>0,58</b>   | <b>14,4%</b>     | <b>-</b>    | <b>0,58</b>   | <b>-</b>           | <b>0,29</b>    |
| <b>Empleo</b>                  | <b>23.178</b>    | <b>6,9%</b> | <b>1.488</b>  | <b>23.178</b>    | <b>6,9%</b> | <b>1.488</b>  | <b>3,3%</b>        | <b>1.129</b>   |

Fuente: Encuestas de Ocupación. INE

|                                 | DATOS MENSUALES |              |              | DATOS ACUMULADOS |              |              | ALMERÍA            |               |
|---------------------------------|-----------------|--------------|--------------|------------------|--------------|--------------|--------------------|---------------|
|                                 | ENERO 19        | % VAR        | DIF          | ENE-ENE 19       | % VAR        | DIF          | ÚLTIMOS DOCE MESES |               |
|                                 |                 |              |              |                  |              |              | % VAR              | DIF           |
| <b>Viajeros alojados</b>        |                 |              |              |                  |              |              |                    |               |
| Españoles                       | 28.967          | 4,0%         | 1.103        | 28.967           | 4,0%         | 1.103        | 8,8%               | 92.532        |
| Extranjeros                     | 9.749           | -3,3%        | -328         | 9.749            | -3,3%        | -328         | 0,2%               | 585           |
| <b>Total</b>                    | <b>38.717</b>   | <b>2,0%</b>  | <b>776</b>   | <b>38.717</b>    | <b>2,0%</b>  | <b>776</b>   | <b>6,6%</b>        | <b>93.119</b> |
| <b>Pernoctaciones</b>           |                 |              |              |                  |              |              |                    |               |
| Españoles                       | 67.655          | -2,4%        | -1.655       | 67.655           | -2,4%        | -1.655       | 5,0%               | 180.735       |
| Extranjeros                     | 40.001          | 4,1%         | 1.587        | 40.001           | 4,1%         | 1.587        | -7,0%              | -134.508      |
| <b>Total</b>                    | <b>107.656</b>  | <b>-0,1%</b> | <b>-69</b>   | <b>107.656</b>   | <b>-0,1%</b> | <b>-69</b>   | <b>0,8%</b>        | <b>46.224</b> |
| <b>Estancia Media</b>           |                 |              |              |                  |              |              |                    |               |
| Españoles                       | 2,34            | -            | -0,15        | 2,34             | -            | -0,15        | -                  | -0,12         |
| Extranjeros                     | 4,10            | -            | 0,29         | 4,10             | -            | 0,29         | -                  | -0,39         |
| <b>Total</b>                    | <b>2,78</b>     | <b>-</b>     | <b>-0,06</b> | <b>2,78</b>      | <b>-</b>     | <b>-0,06</b> | <b>-</b>           | <b>-0,21</b>  |
| <b>Cuota s/ total Andalucía</b> |                 |              |              |                  |              |              |                    |               |
| Españoles                       | 6,7%            | -            | -0,26        | 6,7%             | -            | -0,26        | -                  | -0,46         |
| Extranjeros                     | 3,3%            | -            | -0,11        | 3,3%             | -            | -0,11        | -                  | -0,43         |
| <b>Total</b>                    | <b>4,8%</b>     | <b>-</b>     | <b>-0,23</b> | <b>4,8%</b>      | <b>-</b>     | <b>-0,23</b> | <b>-</b>           | <b>-0,14</b>  |
| <b>Empleo</b>                   | <b>1.332</b>    | <b>1,8%</b>  | <b>24</b>    | <b>1.332</b>     | <b>1,8%</b>  | <b>24</b>    | <b>-2,1%</b>       | <b>-67</b>    |

Fuente: Encuestas de Ocupación. INE

|                                 | DATOS MENSUALES |              |               | DATOS ACUMULADOS |              |               | CÁDIZ              |                |
|---------------------------------|-----------------|--------------|---------------|------------------|--------------|---------------|--------------------|----------------|
|                                 | ENERO 19        | % VAR        | DIF           | ENE-ENE 19       | % VAR        | DIF           | ÚLTIMOS DOCE MESES |                |
|                                 |                 |              |               |                  |              |               | % VAR              | DIF            |
| <b>Viajeros alojados</b>        |                 |              |               |                  |              |               |                    |                |
| Españoles                       | 60.751          | 5,9%         | 3.361         | 60.751           | 5,9%         | 3.361         | 3,7%               | 59.455         |
| Extranjeros                     | 36.647          | 8,9%         | 3.009         | 36.647           | 8,9%         | 3.009         | 1,7%               | 16.426         |
| <b>Total</b>                    | <b>97.399</b>   | <b>7,0%</b>  | <b>6.371</b>  | <b>97.399</b>    | <b>7,0%</b>  | <b>6.371</b>  | <b>2,9%</b>        | <b>75.883</b>  |
| <b>Pernoctaciones</b>           |                 |              |               |                  |              |               |                    |                |
| Españoles                       | 107.402         | 9,5%         | 9.300         | 107.402          | 9,5%         | 9.300         | 4,9%               | 199.721        |
| Extranjeros                     | 102.507         | 18,7%        | 16.123        | 102.507          | 18,7%        | 16.123        | -1,7%              | -61.970        |
| <b>Total</b>                    | <b>209.909</b>  | <b>13,8%</b> | <b>25.423</b> | <b>209.909</b>   | <b>13,8%</b> | <b>25.423</b> | <b>1,8%</b>        | <b>137.750</b> |
| <b>Estancia Media</b>           |                 |              |               |                  |              |               |                    |                |
| Españoles                       | 1,77            | -            | 0,06          | 1,77             | -            | 0,06          | -                  | 0,03           |
| Extranjeros                     | 2,80            | -            | 0,23          | 2,80             | -            | 0,23          | -                  | -0,13          |
| <b>Total</b>                    | <b>2,16</b>     | <b>-</b>     | <b>0,13</b>   | <b>2,16</b>      | <b>-</b>     | <b>0,13</b>   | <b>-</b>           | <b>-0,03</b>   |
| <b>Cuota s/ total Andalucía</b> |                 |              |               |                  |              |               |                    |                |
| Españoles                       | 10,6%           | -            | 0,79          | 10,6%            | -            | 0,79          | -                  | 0,30           |
| Extranjeros                     | 8,4%            | -            | 0,79          | 8,4%             | -            | 0,79          | -                  | -0,21          |
| <b>Total</b>                    | <b>9,4%</b>     | <b>-</b>     | <b>0,76</b>   | <b>9,4%</b>      | <b>-</b>     | <b>0,76</b>   | <b>-</b>           | <b>0,28</b>    |
| <b>Empleo</b>                   | <b>2.676</b>    | <b>5,0%</b>  | <b>128</b>    | <b>2.676</b>     | <b>5,0%</b>  | <b>128</b>    | <b>3,8%</b>        | <b>210</b>     |

Fuente: Encuestas de Ocupación. INE



|                                 | CÓRDOBA         |             |              |                  |             |              |                    |                |  |
|---------------------------------|-----------------|-------------|--------------|------------------|-------------|--------------|--------------------|----------------|--|
|                                 | DATOS MENSUALES |             |              | DATOS ACUMULADOS |             |              | ÚLTIMOS DOCE MESES |                |  |
|                                 | ENERO 19        | % VAR       | DIF          | ENE-ENE 19       | % VAR       | DIF          | % VAR              | DIF            |  |
| <b>Viajeros alojados</b>        |                 |             |              |                  |             |              |                    |                |  |
| Españoles                       | 48.264          | 4,1%        | 1.896        | 48.264           | 4,1%        | 1.896        | -1,6%              | -11.093        |  |
| Extranjeros                     | 21.486          | 8,2%        | 1.623        | 21.486           | 8,2%        | 1.623        | -6,0%              | -30.819        |  |
| <b>Total</b>                    | <b>69.750</b>   | <b>5,3%</b> | <b>3.519</b> | <b>69.750</b>    | <b>5,3%</b> | <b>3.519</b> | <b>-3,4%</b>       | <b>-41.914</b> |  |
| <b>Pernoctaciones</b>           |                 |             |              |                  |             |              |                    |                |  |
| Españoles                       | 83.360          | 3,3%        | 2.634        | 83.360           | 3,3%        | 2.634        | 0,2%               | 2.879          |  |
| Extranjeros                     | 38.246          | 19,2%       | 6.161        | 38.246           | 19,2%       | 6.161        | -3,6%              | -28.192        |  |
| <b>Total</b>                    | <b>121.606</b>  | <b>7,8%</b> | <b>8.795</b> | <b>121.606</b>   | <b>7,8%</b> | <b>8.795</b> | <b>-1,3%</b>       | <b>-25.311</b> |  |
| <b>Estancia Media</b>           |                 |             |              |                  |             |              |                    |                |  |
| Españoles                       | 1,73            | -           | -0,01        | 1,73             | -           | -0,01        | -                  | 0,03           |  |
| Extranjeros                     | 1,78            | -           | 0,16         | 1,78             | -           | 0,16         | -                  | 0,04           |  |
| <b>Total</b>                    | <b>1,74</b>     | <b>-</b>    | <b>0,04</b>  | <b>1,74</b>      | <b>-</b>    | <b>0,04</b>  | <b>-</b>           | <b>0,04</b>    |  |
| <b>Cuota s/ total Andalucía</b> |                 |             |              |                  |             |              |                    |                |  |
| Españoles                       | 8,2%            | -           | 0,15         | 8,2%             | -           | 0,15         | -                  | -0,05          |  |
| Extranjeros                     | 3,1%            | -           | 0,31         | 3,1%             | -           | 0,31         | -                  | -0,07          |  |
| <b>Total</b>                    | <b>5,5%</b>     | <b>-</b>    | <b>0,16</b>  | <b>5,5%</b>      | <b>-</b>    | <b>0,16</b>  | <b>-</b>           | <b>-0,03</b>   |  |
| <b>Empleo</b>                   | <b>1.234</b>    | <b>4,8%</b> | <b>57</b>    | <b>1.234</b>     | <b>4,8%</b> | <b>57</b>    | <b>-0,9%</b>       | <b>-12</b>     |  |

Fuente: Encuestas de Ocupación. INE

|                                 | GRANADA         |             |               |                  |             |               |                    |                |  |
|---------------------------------|-----------------|-------------|---------------|------------------|-------------|---------------|--------------------|----------------|--|
|                                 | DATOS MENSUALES |             |               | DATOS ACUMULADOS |             |               | ÚLTIMOS DOCE MESES |                |  |
|                                 | ENERO 19        | % VAR       | DIF           | ENE-ENE 19       | % VAR       | DIF           | % VAR              | DIF            |  |
| <b>Viajeros alojados</b>        |                 |             |               |                  |             |               |                    |                |  |
| Españoles                       | 124.971         | -4,5%       | -5.923        | 124.971          | -4,5%       | -5.923        | 7,2%               | 107.861        |  |
| Extranjeros                     | 90.851          | 24,7%       | 17.968        | 90.851           | 24,7%       | 17.968        | 5,8%               | 78.209         |  |
| <b>Total</b>                    | <b>215.822</b>  | <b>5,9%</b> | <b>12.045</b> | <b>215.822</b>   | <b>5,9%</b> | <b>12.045</b> | <b>6,5%</b>        | <b>186.071</b> |  |
| <b>Pernoctaciones</b>           |                 |             |               |                  |             |               |                    |                |  |
| Españoles                       | 245.770         | -2,6%       | -6.661        | 245.770          | -2,6%       | -6.661        | 6,1%               | 196.835        |  |
| Extranjeros                     | 168.430         | 20,2%       | 28.279        | 168.430          | 20,2%       | 28.279        | 6,1%               | 164.728        |  |
| <b>Total</b>                    | <b>414.200</b>  | <b>5,5%</b> | <b>21.618</b> | <b>414.200</b>   | <b>5,5%</b> | <b>21.618</b> | <b>6,1%</b>        | <b>361.568</b> |  |
| <b>Estancia Media</b>           |                 |             |               |                  |             |               |                    |                |  |
| Españoles                       | 1,97            | -           | 0,04          | 1,97             | -           | 0,04          | -                  | -0,02          |  |
| Extranjeros                     | 1,85            | -           | -0,07         | 1,85             | -           | -0,07         | -                  | 0,01           |  |
| <b>Total</b>                    | <b>1,92</b>     | <b>-</b>    | <b>-0,01</b>  | <b>1,92</b>      | <b>-</b>    | <b>-0,01</b>  | <b>-</b>           | <b>-0,01</b>   |  |
| <b>Cuota s/ total Andalucía</b> |                 |             |               |                  |             |               |                    |                |  |
| Españoles                       | 24,3%           | -           | -1,00         | 24,3%            | -           | -1,00         | -                  | 0,06           |  |
| Extranjeros                     | 13,9%           | -           | 1,46          | 13,9%            | -           | 1,46          | -                  | 0,30           |  |
| <b>Total</b>                    | <b>18,6%</b>    | <b>-</b>    | <b>0,15</b>   | <b>18,6%</b>     | <b>-</b>    | <b>0,15</b>   | <b>-</b>           | <b>0,27</b>    |  |
| <b>Empleo</b>                   | <b>3.330</b>    | <b>4,7%</b> | <b>151</b>    | <b>3.330</b>     | <b>4,7%</b> | <b>151</b>    | <b>7,4%</b>        | <b>253</b>     |  |

Fuente: Encuestas de Ocupación. INE

|                                 | HUELVA          |              |               |                  |              |               |                    |                |  |
|---------------------------------|-----------------|--------------|---------------|------------------|--------------|---------------|--------------------|----------------|--|
|                                 | DATOS MENSUALES |              |               | DATOS ACUMULADOS |              |               | ÚLTIMOS DOCE MESES |                |  |
|                                 | ENERO 19        | % VAR        | DIF           | ENE-ENE 19       | % VAR        | DIF           | % VAR              | DIF            |  |
| <b>Viajeros alojados</b>        |                 |              |               |                  |              |               |                    |                |  |
| Españoles                       | 19.905          | 19,6%        | 3.267         | 19.905           | 19,6%        | 3.267         | -1,3%              | -9.999         |  |
| Extranjeros                     | 6.745           | 18,1%        | 1.032         | 6.745            | 18,1%        | 1.032         | -14,6%             | -39.674        |  |
| <b>Total</b>                    | <b>26.650</b>   | <b>19,2%</b> | <b>4.298</b>  | <b>26.650</b>    | <b>19,2%</b> | <b>4.298</b>  | <b>-4,8%</b>       | <b>-49.676</b> |  |
| <b>Pernoctaciones</b>           |                 |              |               |                  |              |               |                    |                |  |
| Españoles                       | 40.918          | -12,3%       | -5.761        | 40.918           | -12,3%       | -5.761        | 4,6%               | 118.490        |  |
| Extranjeros                     | 24.418          | 0,9%         | 211           | 24.418           | 0,9%         | 211           | -11,9%             | -176.497       |  |
| <b>Total</b>                    | <b>65.337</b>   | <b>-7,8%</b> | <b>-5.548</b> | <b>65.337</b>    | <b>-7,8%</b> | <b>-5.548</b> | <b>-1,4%</b>       | <b>-58.005</b> |  |
| <b>Estancia Media</b>           |                 |              |               |                  |              |               |                    |                |  |
| Españoles                       | 2,06            | -            | -0,75         | 2,06             | -            | -0,75         | -                  | 0,20           |  |
| Extranjeros                     | 3,62            | -            | -0,62         | 3,62             | -            | -0,62         | -                  | 0,17           |  |
| <b>Total</b>                    | <b>2,45</b>     | <b>-</b>     | <b>-0,72</b>  | <b>2,45</b>      | <b>-</b>     | <b>-0,72</b>  | <b>-</b>           | <b>0,14</b>    |  |
| <b>Cuota s/ total Andalucía</b> |                 |              |               |                  |              |               |                    |                |  |
| Españoles                       | 4,0%            | -            | -0,63         | 4,0%             | -            | -0,63         | -                  | 0,08           |  |
| Extranjeros                     | 2,0%            | -            | -0,13         | 2,0%             | -            | -0,13         | -                  | -0,78          |  |
| <b>Total</b>                    | <b>2,9%</b>     | <b>-</b>     | <b>-0,40</b>  | <b>2,9%</b>      | <b>-</b>     | <b>-0,40</b>  | <b>-</b>           | <b>-0,18</b>   |  |
| <b>Empleo</b>                   | <b>1.021</b>    | <b>47,5%</b> | <b>329</b>    | <b>1.021</b>     | <b>47,5%</b> | <b>329</b>    | <b>2,4%</b>        | <b>61</b>      |  |

Fuente: Encuestas de Ocupación. INE





|                                 | DATOS MENSUALES |              |               | DATOS ACUMULADOS |              |               | JAÉN               |               |
|---------------------------------|-----------------|--------------|---------------|------------------|--------------|---------------|--------------------|---------------|
|                                 | ENERO 19        | % VAR        | DIF           | ENE-ENE 19       | % VAR        | DIF           | ÚLTIMOS DOCE MESES |               |
|                                 |                 |              |               |                  |              |               | % VAR              | DIF           |
| <b>Viajeros alojados</b>        |                 |              |               |                  |              |               |                    |               |
| Españoles                       | 23.199          | -0,2%        | -35           | 23.199           | -0,2%        | -35           | 1,8%               | 8.412         |
| Extranjeros                     | 2.528           | -22,7%       | -744          | 2.528            | -22,7%       | -744          | -13,3%             | -11.089       |
| <b>Total</b>                    | <b>25.727</b>   | <b>-2,9%</b> | <b>-778</b>   | <b>25.727</b>    | <b>-2,9%</b> | <b>-778</b>   | <b>-0,5%</b>       | <b>-2.679</b> |
| <b>Pernoctaciones</b>           |                 |              |               |                  |              |               |                    |               |
| Españoles                       | 37.476          | -1,1%        | -416          | 37.476           | -1,1%        | -416          | 2,7%               | 22.624        |
| Extranjeros                     | 4.501           | -18,1%       | -998          | 4.501            | -18,1%       | -998          | -9,0%              | -11.683       |
| <b>Total</b>                    | <b>41.977</b>   | <b>-3,3%</b> | <b>-1.413</b> | <b>41.977</b>    | <b>-3,3%</b> | <b>-1.413</b> | <b>1,1%</b>        | <b>10.942</b> |
| <b>Estancia Media</b>           |                 |              |               |                  |              |               |                    |               |
| Españoles                       | 1,62            | -            | -0,02         | 1,62             | -            | -0,02         | -                  | 0,02          |
| Extranjeros                     | 1,78            | -            | 0,10          | 1,78             | -            | 0,10          | -                  | 0,08          |
| <b>Total</b>                    | <b>1,63</b>     | <b>-</b>     | <b>-0,01</b>  | <b>1,63</b>      | <b>-</b>     | <b>-0,01</b>  | <b>-</b>           | <b>0,03</b>   |
| <b>Cuota s/ total Andalucía</b> |                 |              |               |                  |              |               |                    |               |
| Españoles                       | 3,7%            | -            | -0,09         | 3,7%             | -            | -0,09         | -                  | -0,04         |
| Extranjeros                     | 0,4%            | -            | -0,12         | 0,4%             | -            | -0,12         | -                  | -0,02         |
| <b>Total</b>                    | <b>1,9%</b>     | <b>-</b>     | <b>-0,15</b>  | <b>1,9%</b>      | <b>-</b>     | <b>-0,15</b>  | <b>-</b>           | <b>0,03</b>   |
| <b>Empleo</b>                   | <b>746</b>      | <b>-3,6%</b> | <b>-28</b>    | <b>746</b>       | <b>-3,6%</b> | <b>-28</b>    | <b>-2,1%</b>       | <b>-20</b>    |

Fuente: Encuestas de Ocupación. INE

|                                 | DATOS MENSUALES |             |              | DATOS ACUMULADOS |             |              | MÁLAGA             |                 |
|---------------------------------|-----------------|-------------|--------------|------------------|-------------|--------------|--------------------|-----------------|
|                                 | ENERO 19        | % VAR       | DIF          | ENE-ENE 19       | % VAR       | DIF          | ÚLTIMOS DOCE MESES |                 |
|                                 |                 |             |              |                  |             |              | % VAR              | DIF             |
| <b>Viajeros alojados</b>        |                 |             |              |                  |             |              |                    |                 |
| Españoles                       | 99.791          | 1,2%        | 1.135        | 99.791           | 1,2%        | 1.135        | 1,1%               | 21.463          |
| Extranjeros                     | 149.729         | 3,7%        | 5.397        | 149.729          | 3,7%        | 5.397        | -0,6%              | -22.390         |
| <b>Total</b>                    | <b>249.520</b>  | <b>2,7%</b> | <b>6.531</b> | <b>249.520</b>   | <b>2,7%</b> | <b>6.531</b> | <b>0,0%</b>        | <b>-929</b>     |
| <b>Pernoctaciones</b>           |                 |             |              |                  |             |              |                    |                 |
| Españoles                       | 231.905         | 4,3%        | 9.564        | 231.905          | 4,3%        | 9.564        | 2,5%               | 129.236         |
| Extranjeros                     | 560.779         | -0,7%       | -4.137       | 560.779          | -0,7%       | -4.137       | -2,1%              | -310.733        |
| <b>Total</b>                    | <b>792.683</b>  | <b>0,7%</b> | <b>5.426</b> | <b>792.683</b>   | <b>0,7%</b> | <b>5.426</b> | <b>-0,9%</b>       | <b>-181.500</b> |
| <b>Estancia Media</b>           |                 |             |              |                  |             |              |                    |                 |
| Españoles                       | 2,32            | -           | 0,07         | 2,32             | -           | 0,07         | -                  | 0,04            |
| Extranjeros                     | 3,75            | -           | -0,17        | 3,75             | -           | -0,17        | -                  | -0,06           |
| <b>Total</b>                    | <b>3,18</b>     | <b>-</b>    | <b>-0,06</b> | <b>3,18</b>      | <b>-</b>    | <b>-0,06</b> | <b>-</b>           | <b>-0,03</b>    |
| <b>Cuota s/ total Andalucía</b> |                 |             |              |                  |             |              |                    |                 |
| Españoles                       | 22,9%           | -           | 0,64         | 22,9%            | -           | 0,64         | -                  | 0,34            |
| Extranjeros                     | 46,2%           | -           | -3,83        | 46,2%            | -           | -3,83        | -                  | -0,14           |
| <b>Total</b>                    | <b>35,6%</b>    | <b>-</b>    | <b>-1,39</b> | <b>35,6%</b>     | <b>-</b>    | <b>-1,39</b> | <b>-</b>           | <b>-0,73</b>    |
| <b>Empleo</b>                   | <b>8.594</b>    | <b>8,3%</b> | <b>655</b>   | <b>8.594</b>     | <b>8,3%</b> | <b>655</b>   | <b>3,1%</b>        | <b>403</b>      |

Fuente: Encuestas de Ocupación. INE

|                                 | DATOS MENSUALES |              |               | DATOS ACUMULADOS |              |               | SEVILLA            |                |
|---------------------------------|-----------------|--------------|---------------|------------------|--------------|---------------|--------------------|----------------|
|                                 | ENERO 19        | % VAR        | DIF           | ENE-ENE 19       | % VAR        | DIF           | ÚLTIMOS DOCE MESES |                |
|                                 |                 |              |               |                  |              |               | % VAR              | DIF            |
| <b>Viajeros alojados</b>        |                 |              |               |                  |              |               |                    |                |
| Españoles                       | 111.916         | 1,3%         | 1.423         | 111.916          | 1,3%         | 1.423         | 3,5%               | 51.921         |
| Extranjeros                     | 118.185         | 6,0%         | 6.660         | 118.185          | 6,0%         | 6.660         | 3,2%               | 60.183         |
| <b>Total</b>                    | <b>230.101</b>  | <b>3,6%</b>  | <b>8.084</b>  | <b>230.101</b>   | <b>3,6%</b>  | <b>8.084</b>  | <b>3,3%</b>        | <b>112.099</b> |
| <b>Pernoctaciones</b>           |                 |              |               |                  |              |               |                    |                |
| Españoles                       | 196.744         | 3,5%         | 6.717         | 196.744          | 3,5%         | 6.717         | 2,2%               | 59.268         |
| Extranjeros                     | 275.862         | 15,8%        | 37.561        | 275.862          | 15,8%        | 37.561        | 8,8%               | 334.285        |
| <b>Total</b>                    | <b>472.607</b>  | <b>10,3%</b> | <b>44.279</b> | <b>472.607</b>   | <b>10,3%</b> | <b>44.279</b> | <b>6,1%</b>        | <b>393.557</b> |
| <b>Estancia Media</b>           |                 |              |               |                  |              |               |                    |                |
| Españoles                       | 1,76            | -            | 0,04          | 1,76             | -            | 0,04          | -                  | -0,02          |
| Extranjeros                     | 2,33            | -            | 0,20          | 2,33             | -            | 0,20          | -                  | 0,11           |
| <b>Total</b>                    | <b>2,05</b>     | <b>-</b>     | <b>0,12</b>   | <b>2,05</b>      | <b>-</b>     | <b>0,12</b>   | <b>-</b>           | <b>0,05</b>    |
| <b>Cuota s/ total Andalucía</b> |                 |              |               |                  |              |               |                    |                |
| Españoles                       | 19,5%           | -            | 0,41          | 19,5%            | -            | 0,41          | -                  | -0,24          |
| Extranjeros                     | 22,7%           | -            | 1,62          | 22,7%            | -            | 1,62          | -                  | 1,34           |
| <b>Total</b>                    | <b>21,2%</b>    | <b>-</b>     | <b>1,10</b>   | <b>21,2%</b>     | <b>-</b>     | <b>1,10</b>   | <b>-</b>           | <b>0,50</b>    |
| <b>Empleo</b>                   | <b>4.245</b>    | <b>4,2%</b>  | <b>172</b>    | <b>4.245</b>     | <b>4,2%</b>  | <b>172</b>    | <b>7,1%</b>        | <b>301</b>     |

Fuente: Encuestas de Ocupación. INE



|                                  | DATOS MENSUALES |       |         | DATOS ACUMULADOS |       |         | ANDALUCÍA          |         |  |
|----------------------------------|-----------------|-------|---------|------------------|-------|---------|--------------------|---------|--|
|                                  |                 |       |         |                  |       |         | ÚLTIMOS DOCE MESES |         |  |
|                                  | ENERO 19        | % VAR | DIF     | ENE-ENE 19       | % VAR | DIF     | % VAR              | DIF     |  |
| <b>ALOJAMIENTO HOTELERO</b>      |                 |       |         |                  |       |         |                    |         |  |
| Viajeros                         | 953.686         | 4,5%  | 40.846  | 953.686          | 4,5%  | 40.846  | 2,0%               | 371.976 |  |
| Pernoctaciones                   | 2.225.975       | 4,6%  | 98.512  | 2.225.975        | 4,6%  | 98.512  | 1,3%               | 685.223 |  |
| Personal empleado                | 23.178          | 6,9%  | 1.488   | 23.178           | 6,9%  | 1.488   | 3,3%               | 1.129   |  |
| <b>APARTAMENTOS TURÍSTICOS</b>   |                 |       |         |                  |       |         |                    |         |  |
| Viajeros                         | 126.595         | 10,4% | 11.935  | 126.595          | 10,4% | 11.935  | 3,3%               | 80.192  |  |
| Pernoctaciones                   | 477.402         | 5,3%  | 24.119  | 477.402          | 5,3%  | 24.119  | 0,5%               | 56.673  |  |
| Personal empleado                | 4.069           | 4,6%  | 179     | 4.069            | 4,6%  | 179     | 2,3%               | 106     |  |
| <b>CAMPINGS TURÍSTICOS</b>       |                 |       |         |                  |       |         |                    |         |  |
| Viajeros                         | 26.582          | 6,2%  | 1.552   | 26.582           | 6,2%  | 1.552   | 2,5%               | 23.905  |  |
| Pernoctaciones                   | 218.377         | -0,3% | -726    | 218.377          | -0,3% | -726    | 2,2%               | 90.045  |  |
| Personal empleado                | 672             | -0,7% | -5      | 672              | -0,7% | -5      | 1,2%               | 11      |  |
| <b>ALOJAMIENTO TURISMO RURAL</b> |                 |       |         |                  |       |         |                    |         |  |
| Viajeros                         | 12.833          | 6,6%  | 791     | 12.833           | 6,6%  | 791     | 9,1%               | 31.116  |  |
| Pernoctaciones                   | 32.555          | 10,3% | 3.053   | 32.555           | 10,3% | 3.053   | 8,4%               | 101.769 |  |
| Personal empleado                | 2.988           | 5,6%  | 158     | 2.988            | 5,6%  | 158     | 14,7%              | 424     |  |
| <b>ALOJAMIENTO EXTRAHOTELERO</b> |                 |       |         |                  |       |         |                    |         |  |
| Viajeros                         | 166.010         | 9,4%  | 14.278  | 166.010          | 9,4%  | 14.278  | 3,6%               | 135.213 |  |
| Pernoctaciones                   | 728.334         | 3,8%  | 26.446  | 728.334          | 3,8%  | 26.446  | 1,6%               | 248.487 |  |
| Personal empleado                | 7.729           | 4,5%  | 332     | 7.729            | 4,5%  | 332     | 6,5%               | 541     |  |
| <b>ALOJAMIENTO REGLADO</b>       |                 |       |         |                  |       |         |                    |         |  |
| Viajeros                         | 1.119.696       | 5,2%  | 55.124  | 1.119.696        | 5,2%  | 55.124  | 2,3%               | 507.189 |  |
| Pernoctaciones                   | 2.954.309       | 4,4%  | 124.958 | 2.954.309        | 4,4%  | 124.958 | 1,4%               | 933.710 |  |
| Personal empleado                | 30.907          | 6,3%  | 1.820   | 30.907           | 6,3%  | 1.820   | 3,9%               | 1.669   |  |

Fuente: Encuestas de Ocupación. INE

|                             | DATOS MENSUALES |        |          | DATOS ACUMULADOS |        |          | CCAA TURÍSTICAS    |            |  |
|-----------------------------|-----------------|--------|----------|------------------|--------|----------|--------------------|------------|--|
|                             |                 |        |          |                  |        |          | ÚLTIMOS DOCE MESES |            |  |
|                             | ENERO 19        | % VAR  | DIF      | ENE-ENE 19       | % VAR  | DIF      | % VAR              | DIF        |  |
| <b>ESPAÑA</b>               |                 |        |          |                  |        |          |                    |            |  |
| Viajeros                    | 815.362         | -2,5%  | -20.729  | 815.362          | -2,5%  | -20.729  | -0,7%              | -173.566   |  |
| Pernoctaciones              | 5.291.531       | -4,1%  | -225.028 | 5.291.531        | -4,1%  | -225.028 | -2,8%              | -3.603.777 |  |
| Personal empleado           | 47.057          | 2,3%   | 1.080    | 47.057           | 2,3%   | 1.080    | 2,3%               | 1.321      |  |
| <b>ANDALUCÍA</b>            |                 |        |          |                  |        |          |                    |            |  |
| Viajeros                    | 166.010         | 9,4%   | 14.278   | 166.010          | 9,4%   | 14.278   | 3,6%               | 135.213    |  |
| Pernoctaciones              | 728.334         | 3,8%   | 26.446   | 728.334          | 3,8%   | 26.446   | 1,6%               | 248.487    |  |
| Personal empleado           | 7.729           | 4,5%   | 332      | 7.729            | 4,5%   | 332      | 6,5%               | 541        |  |
| <b>BALEARES</b>             |                 |        |          |                  |        |          |                    |            |  |
| Viajeros                    | 7.918           | 16,0%  | 1.091    | 7.918            | 16,0%  | 1.091    | -1,0%              | -18.501    |  |
| Pernoctaciones              | 42.350          | 22,3%  | 7.718    | 42.350           | 22,3%  | 7.718    | -2,2%              | -245.058   |  |
| Personal empleado           | 628             | -18,9% | -146     | 628              | -18,9% | -146     | 2,5%               | 137        |  |
| <b>CANARIAS</b>             |                 |        |          |                  |        |          |                    |            |  |
| Viajeros                    | 279.976         | -7,3%  | -21.956  | 279.976          | -7,3%  | -21.956  | -6,0%              | -244.191   |  |
| Pernoctaciones              | 2.595.235       | -7,0%  | -196.416 | 2.595.235        | -7,0%  | -196.416 | -7,8%              | -2.591.283 |  |
| Personal empleado           | 12.310          | -0,9%  | -116     | 12.310           | -0,9%  | -116     | 0,4%               | 51         |  |
| <b>CATALUÑA</b>             |                 |        |          |                  |        |          |                    |            |  |
| Viajeros                    | 78.613          | -0,3%  | -214     | 78.613           | -0,3%  | -214     | -1,1%              | -53.389    |  |
| Pernoctaciones              | 288.261         | -3,6%  | -10.748  | 288.261          | -3,6%  | -10.748  | -2,4%              | -589.389   |  |
| Personal empleado           | 3.697           | -1,2%  | -46      | 3.697            | -1,2%  | -46      | -0,7%              | -47        |  |
| <b>COMUNIDAD VALENCIANA</b> |                 |        |          |                  |        |          |                    |            |  |
| Viajeros                    | 94.655          | 8,6%   | 7.503    | 94.655           | 8,6%   | 7.503    | 0,9%               | 24.394     |  |
| Pernoctaciones              | 991.838         | 0,3%   | 2.514    | 991.838          | 0,3%   | 2.514    | -2,4%              | -492.488   |  |
| Personal empleado           | 4.186           | -4,4%  | -191     | 4.186            | -4,4%  | -191     | -0,6%              | -33        |  |
| <b>COMUNIDAD DE MADRID</b>  |                 |        |          |                  |        |          |                    |            |  |
| Viajeros                    | 48.405          | -7,6%  | -3.980   | 48.405           | -7,6%  | -3.980   | -3,3%              | -30.716    |  |
| Pernoctaciones              | 172.370         | -6,7%  | -12.296  | 172.370          | -6,7%  | -12.296  | -2,2%              | -67.845    |  |
| Personal empleado           | 1.304           | 4,7%   | 59       | 1.304            | 4,7%   | 59       | -0,5%              | -7         |  |

Fuente: Encuestas de Ocupación. INE

\* Por razones de representatividad y/o secreto estadístico, el INE no publica determinados datos mensuales en la tipología de acampamentos, por lo que no se incluyen en los resultados acumulados  
Baleares (ene13, feb13, mar13, abr13, oct13, nov13, dic13, ene14, feb14, mar14, oct14, nov14, dic14, ene15, feb15, mar15, oct15, nov15, dic15, ene16, feb16, mar16, abr16, nov16, dic16, ene17, feb17, mar17, abr17, dic17, ene18, feb18, mar18, abr18, dic18, ene19), Canarias (mar13, abr13, oct13, mar14, oct14, ene15, mar15, oct15, mar16, abr16, mar17, mar18), Jaén (ene13, feb13), Sevilla (ene13, feb13, feb14)



|                                | DATOS MENSUALES |             |               | DATOS ACUMULADOS |             |               | ANDALUCÍA          |                |
|--------------------------------|-----------------|-------------|---------------|------------------|-------------|---------------|--------------------|----------------|
|                                | ENERO 19        | % VAR       | DIF           | ENE-ENE 19       | % VAR       | DIF           | ÚLTIMOS DOCE MESES |                |
|                                |                 |             |               |                  |             |               | % VAR              | DIF            |
| <b>Viajeros alojados</b>       |                 |             |               |                  |             |               |                    |                |
| Españoles                      | 71.360          | 8,8%        | 5.770         | 71.360           | 8,8%        | 5.770         | 3,5%               | 67.813         |
| Extranjeros                    | 94.650          | 9,9%        | 8.508         | 94.650           | 9,9%        | 8.508         | 3,8%               | 67.404         |
| <b>Total</b>                   | <b>166.010</b>  | <b>9,4%</b> | <b>14.278</b> | <b>166.010</b>   | <b>9,4%</b> | <b>14.278</b> | <b>3,6%</b>        | <b>135.213</b> |
| <b>Pernoctaciones</b>          |                 |             |               |                  |             |               |                    |                |
| Españoles                      | 178.931         | 5,8%        | 9.784         | 178.931          | 5,8%        | 9.784         | 1,5%               | 100.128        |
| Extranjeros                    | 549.403         | 3,1%        | 16.662        | 549.403          | 3,1%        | 16.662        | 1,6%               | 148.359        |
| <b>Total</b>                   | <b>728.334</b>  | <b>3,8%</b> | <b>26.446</b> | <b>728.334</b>   | <b>3,8%</b> | <b>26.446</b> | <b>1,6%</b>        | <b>248.487</b> |
| <b>Estancia Media</b>          |                 |             |               |                  |             |               |                    |                |
| Españoles                      | 2,51            | -           | -0,07         | 2,51             | -           | -0,07         | -                  | -0,06          |
| Extranjeros                    | 5,80            | -           | -0,38         | 5,80             | -           | -0,38         | -                  | -0,11          |
| <b>Total</b>                   | <b>4,39</b>     | <b>-</b>    | <b>-0,24</b>  | <b>4,39</b>      | <b>-</b>    | <b>-0,24</b>  | <b>-</b>           | <b>-0,08</b>   |
| <b>Cuota s/ total nacional</b> |                 |             |               |                  |             |               |                    |                |
| Españoles                      | 17,2%           | -           | 1,40          | 17,2%            | -           | 1,40          | -                  | 0,49           |
| Extranjeros                    | 12,9%           | -           | 0,94          | 12,9%            | -           | 0,94          | -                  | 0,75           |
| <b>Total</b>                   | <b>13,8%</b>    | <b>-</b>    | <b>1,04</b>   | <b>13,8%</b>     | <b>-</b>    | <b>1,04</b>   | <b>-</b>           | <b>0,68</b>    |
| <b>Empleo</b>                  | <b>7.729</b>    | <b>4,5%</b> | <b>332</b>    | <b>7.729</b>     | <b>4,5%</b> | <b>332</b>    | <b>6,5%</b>        | <b>541</b>     |

Fuente: Encuestas de Ocupación. INE

|                                 | DATOS MENSUALES |              |              | DATOS ACUMULADOS |              |              | ALMERÍA            |               |
|---------------------------------|-----------------|--------------|--------------|------------------|--------------|--------------|--------------------|---------------|
|                                 | ENERO 19        | % VAR        | DIF          | ENE-ENE 19       | % VAR        | DIF          | ÚLTIMOS DOCE MESES |               |
|                                 |                 |              |              |                  |              |              | % VAR              | DIF           |
| <b>Viajeros alojados</b>        |                 |              |              |                  |              |              |                    |               |
| Españoles                       | 2.876           | 21,6%        | 511          | 2.876            | 21,6%        | 511          | -5,0%              | -12.101       |
| Extranjeros                     | 4.235           | 9,3%         | 362          | 4.235            | 9,3%         | 362          | 6,0%               | 4.498         |
| <b>Total</b>                    | <b>7.111</b>    | <b>14,0%</b> | <b>873</b>   | <b>7.111</b>     | <b>14,0%</b> | <b>873</b>   | <b>-2,4%</b>       | <b>-7.603</b> |
| <b>Pernoctaciones</b>           |                 |              |              |                  |              |              |                    |               |
| Españoles                       | 13.397          | -3,5%        | -488         | 13.397           | -3,5%        | -488         | 0,5%               | 5.011         |
| Extranjeros                     | 50.670          | 5,5%         | 2.627        | 50.670           | 5,5%         | 2.627        | 5,4%               | 28.883        |
| <b>Total</b>                    | <b>64.067</b>   | <b>3,5%</b>  | <b>2.139</b> | <b>64.067</b>    | <b>3,5%</b>  | <b>2.139</b> | <b>2,2%</b>        | <b>33.894</b> |
| <b>Estancia Media</b>           |                 |              |              |                  |              |              |                    |               |
| Españoles                       | 4,66            | -            | -1,21        | 4,66             | -            | -1,21        | -                  | 0,24          |
| Extranjeros                     | 11,96           | -            | -0,44        | 11,96            | -            | -0,44        | -                  | -0,04         |
| <b>Total</b>                    | <b>9,01</b>     | <b>-</b>     | <b>-0,92</b> | <b>9,01</b>      | <b>-</b>     | <b>-0,92</b> | <b>-</b>           | <b>0,23</b>   |
| <b>Cuota s/ total Andalucía</b> |                 |              |              |                  |              |              |                    |               |
| Españoles                       | 7,5%            | -            | -0,72        | 7,5%             | -            | -0,72        | -                  | 0,03          |
| Extranjeros                     | 9,2%            | -            | 0,20         | 9,2%             | -            | 0,20         | -                  | -0,09         |
| <b>Total</b>                    | <b>8,8%</b>     | <b>-</b>     | <b>-0,03</b> | <b>8,8%</b>      | <b>-</b>     | <b>-0,03</b> | <b>-</b>           | <b>0,00</b>   |
| <b>Empleo</b>                   | <b>324</b>      | <b>-2,4%</b> | <b>-8</b>    | <b>324</b>       | <b>-2,4%</b> | <b>-8</b>    | <b>2,2%</b>        | <b>12</b>     |

Fuente: Encuestas de Ocupación. INE

|                                 | DATOS MENSUALES |               |               | DATOS ACUMULADOS |               |               | CÁDIZ              |               |
|---------------------------------|-----------------|---------------|---------------|------------------|---------------|---------------|--------------------|---------------|
|                                 | ENERO 19        | % VAR         | DIF           | ENE-ENE 19       | % VAR         | DIF           | ÚLTIMOS DOCE MESES |               |
|                                 |                 |               |               |                  |               |               | % VAR              | DIF           |
| <b>Viajeros alojados</b>        |                 |               |               |                  |               |               |                    |               |
| Españoles                       | 4.008           | -32,4%        | -1.923        | 4.008            | -32,4%        | -1.923        | 0,5%               | 1.720         |
| Extranjeros                     | 5.372           | 1,6%          | 85            | 5.372            | 1,6%          | 85            | 6,5%               | 8.179         |
| <b>Total</b>                    | <b>9.380</b>    | <b>-16,4%</b> | <b>-1.838</b> | <b>9.380</b>     | <b>-16,4%</b> | <b>-1.838</b> | <b>2,1%</b>        | <b>9.899</b>  |
| <b>Pernoctaciones</b>           |                 |               |               |                  |               |               |                    |               |
| Españoles                       | 9.421           | -19,6%        | -2.303        | 9.421            | -19,6%        | -2.303        | 0,6%               | 6.828         |
| Extranjeros                     | 29.985          | 1,2%          | 355           | 29.985           | 1,2%          | 355           | 3,1%               | 14.773        |
| <b>Total</b>                    | <b>39.406</b>   | <b>-4,7%</b>  | <b>-1.948</b> | <b>39.406</b>    | <b>-4,7%</b>  | <b>-1.948</b> | <b>1,3%</b>        | <b>21.601</b> |
| <b>Estancia Media</b>           |                 |               |               |                  |               |               |                    |               |
| Españoles                       | 2,35            | -             | 0,37          | 2,35             | -             | 0,37          | -                  | 0,00          |
| Extranjeros                     | 5,58            | -             | -0,02         | 5,58             | -             | -0,02         | -                  | -0,12         |
| <b>Total</b>                    | <b>4,20</b>     | <b>-</b>      | <b>0,51</b>   | <b>4,20</b>      | <b>-</b>      | <b>0,51</b>   | <b>-</b>           | <b>-0,03</b>  |
| <b>Cuota s/ total Andalucía</b> |                 |               |               |                  |               |               |                    |               |
| Españoles                       | 5,3%            | -             | -1,67         | 5,3%             | -             | -1,67         | -                  | -0,02         |
| Extranjeros                     | 5,5%            | -             | -0,10         | 5,5%             | -             | -0,10         | -                  | 0,07          |
| <b>Total</b>                    | <b>5,4%</b>     | <b>-</b>      | <b>-0,48</b>  | <b>5,4%</b>      | <b>-</b>      | <b>-0,48</b>  | <b>-</b>           | <b>0,06</b>   |
| <b>Empleo</b>                   | <b>450</b>      | <b>-15,9%</b> | <b>-85</b>    | <b>450</b>       | <b>-15,9%</b> | <b>-85</b>    | <b>8,5%</b>        | <b>60</b>     |

Fuente: Encuestas de Ocupación. INE

\* Por razones de representatividad y/o secreto estadístico, el INE no publica determinados datos mensuales en la tipología de acampamentos, por lo que no se incluyen en los resultados acumulados Baleares (ene13, feb13, mar13, abr13, oct13, nov13, dic13, ene14, feb14, mar14, oct14, nov14, dic14, ene15, feb15, mar15, oct15, nov15, dic15, ene16, feb16, mar16, abr16, nov16, dic16, ene17, feb17, mar17, abr17, dic17, ene18, feb18, mar18, abr18, dic18, ene19), Canarias (mar13, abr13, oct13, mar14, oct14, ene15, mar15, oct15, mar16, abr16, mar17, mar18), Jaén (ene13, feb13), Sevilla (ene13, feb13, feb14)



| CÓRDOBA                         |                 |              |              |                  |              |              |                    |              |
|---------------------------------|-----------------|--------------|--------------|------------------|--------------|--------------|--------------------|--------------|
|                                 | DATOS MENSUALES |              |              | DATOS ACUMULADOS |              |              | ÚLTIMOS DOCE MESES |              |
|                                 | ENERO 19        | % VAR        | DIF          | ENE-ENE 19       | % VAR        | DIF          | % VAR              | DIF          |
| <b>Viajeros alojados</b>        |                 |              |              |                  |              |              |                    |              |
| Españoles                       | 4.248           | 25,1%        | 851          | 4.248            | 25,1%        | 851          | 8,4%               | 6.974        |
| Extranjeros                     | 1.736           | -13,1%       | -262         | 1.736            | -13,1%       | -262         | -1,0%              | -528         |
| <b>Total</b>                    | <b>5.984</b>    | <b>10,9%</b> | <b>589</b>   | <b>5.984</b>     | <b>10,9%</b> | <b>589</b>   | <b>4,8%</b>        | <b>6.446</b> |
| <b>Pernoctaciones</b>           |                 |              |              |                  |              |              |                    |              |
| Españoles                       | 7.967           | 7,4%         | 548          | 7.967            | 7,4%         | 548          | 3,9%               | 7.545        |
| Extranjeros                     | 3.166           | -10,4%       | -367         | 3.166            | -10,4%       | -367         | -3,6%              | -4.276       |
| <b>Total</b>                    | <b>11.133</b>   | <b>1,7%</b>  | <b>181</b>   | <b>11.133</b>    | <b>1,7%</b>  | <b>181</b>   | <b>1,0%</b>        | <b>3.269</b> |
| <b>Estancia Media</b>           |                 |              |              |                  |              |              |                    |              |
| Españoles                       | 1,88            | -            | -0,31        | 1,88             | -            | -0,31        | -                  | -0,10        |
| Extranjeros                     | 1,82            | -            | 0,06         | 1,82             | -            | 0,06         | -                  | -0,06        |
| <b>Total</b>                    | <b>1,86</b>     | <b>-</b>     | <b>-0,17</b> | <b>1,86</b>      | <b>-</b>     | <b>-0,17</b> | <b>-</b>           | <b>-0,08</b> |
| <b>Cuota s/ total Andalucía</b> |                 |              |              |                  |              |              |                    |              |
| Españoles                       | 4,5%            | -            | 0,07         | 4,5%             | -            | 0,07         | -                  | 0,09         |
| Extranjeros                     | 0,6%            | -            | -0,09        | 0,6%             | -            | -0,09        | -                  | -0,14        |
| <b>Total</b>                    | <b>1,5%</b>     | <b>-</b>     | <b>-0,03</b> | <b>1,5%</b>      | <b>-</b>     | <b>-0,03</b> | <b>-</b>           | <b>-0,02</b> |
| <b>Empleo</b>                   | <b>452</b>      | <b>9,4%</b>  | <b>39</b>    | <b>452</b>       | <b>9,4%</b>  | <b>39</b>    | <b>9,5%</b>        | <b>39</b>    |

Fuente: Encuestas de Ocupación. INE

| GRANADA                         |                 |              |               |                  |              |               |                    |                |
|---------------------------------|-----------------|--------------|---------------|------------------|--------------|---------------|--------------------|----------------|
|                                 | DATOS MENSUALES |              |               | DATOS ACUMULADOS |              |               | ÚLTIMOS DOCE MESES |                |
|                                 | ENERO 19        | % VAR        | DIF           | ENE-ENE 19       | % VAR        | DIF           | % VAR              | DIF            |
| <b>Viajeros alojados</b>        |                 |              |               |                  |              |               |                    |                |
| Españoles                       | 14.521          | 0,2%         | 27            | 14.521           | 0,2%         | 27            | 20,0%              | 37.288         |
| Extranjeros                     | 11.510          | 60,5%        | 4.339         | 11.510           | 60,5%        | 4.339         | 29,1%              | 37.251         |
| <b>Total</b>                    | <b>26.031</b>   | <b>20,2%</b> | <b>4.366</b>  | <b>26.031</b>    | <b>20,2%</b> | <b>4.366</b>  | <b>23,7%</b>       | <b>74.539</b>  |
| <b>Pernoctaciones</b>           |                 |              |               |                  |              |               |                    |                |
| Españoles                       | 31.650          | 4,3%         | 1.297         | 31.650           | 4,3%         | 1.297         | 14,5%              | 78.217         |
| Extranjeros                     | 46.126          | 31,9%        | 11.153        | 46.126           | 31,9%        | 11.153        | 12,0%              | 53.084         |
| <b>Total</b>                    | <b>77.776</b>   | <b>19,1%</b> | <b>12.450</b> | <b>77.776</b>    | <b>19,1%</b> | <b>12.450</b> | <b>13,3%</b>       | <b>131.301</b> |
| <b>Estancia Media</b>           |                 |              |               |                  |              |               |                    |                |
| Españoles                       | 2,18            | -            | 0,09          | 2,18             | -            | 0,09          | -                  | -0,13          |
| Extranjeros                     | 4,01            | -            | -0,87         | 4,01             | -            | -0,87         | -                  | -0,46          |
| <b>Total</b>                    | <b>2,99</b>     | <b>-</b>     | <b>-0,03</b>  | <b>2,99</b>      | <b>-</b>     | <b>-0,03</b>  | <b>-</b>           | <b>-0,26</b>   |
| <b>Cuota s/ total Andalucía</b> |                 |              |               |                  |              |               |                    |                |
| Españoles                       | 17,7%           | -            | -0,26         | 17,7%            | -            | -0,26         | -                  | 0,67           |
| Extranjeros                     | 8,4%            | -            | 1,83          | 8,4%             | -            | 1,83          | -                  | 0,05           |
| <b>Total</b>                    | <b>10,7%</b>    | <b>-</b>     | <b>1,37</b>   | <b>10,7%</b>     | <b>-</b>     | <b>1,37</b>   | <b>-</b>           | <b>0,38</b>    |
| <b>Empleo</b>                   | <b>730</b>      | <b>26,1%</b> | <b>151</b>    | <b>730</b>       | <b>26,1%</b> | <b>151</b>    | <b>8,6%</b>        | <b>57</b>      |

Fuente: Encuestas de Ocupación. INE

| HUELVA                          |                 |              |              |                  |              |              |                    |               |
|---------------------------------|-----------------|--------------|--------------|------------------|--------------|--------------|--------------------|---------------|
|                                 | DATOS MENSUALES |              |              | DATOS ACUMULADOS |              |              | ÚLTIMOS DOCE MESES |               |
|                                 | ENERO 19        | % VAR        | DIF          | ENE-ENE 19       | % VAR        | DIF          | % VAR              | DIF           |
| <b>Viajeros alojados</b>        |                 |              |              |                  |              |              |                    |               |
| Españoles                       | 6.845           | 27,5%        | 1.475        | 6.845            | 27,5%        | 1.475        | 17,2%              | 39.188        |
| Extranjeros                     | 2.350           | 15,4%        | 313          | 2.350            | 15,4%        | 313          | 4,6%               | 1.831         |
| <b>Total</b>                    | <b>9.195</b>    | <b>24,1%</b> | <b>1.788</b> | <b>9.195</b>     | <b>24,1%</b> | <b>1.788</b> | <b>15,4%</b>       | <b>41.019</b> |
| <b>Pernoctaciones</b>           |                 |              |              |                  |              |              |                    |               |
| Españoles                       | 16.600          | 31,9%        | 4.015        | 16.600           | 31,9%        | 4.015        | 6,6%               | 62.246        |
| Extranjeros                     | 8.500           | 19,3%        | 1.374        | 8.500            | 19,3%        | 1.374        | 4,3%               | 6.304         |
| <b>Total</b>                    | <b>25.100</b>   | <b>27,3%</b> | <b>5.389</b> | <b>25.100</b>    | <b>27,3%</b> | <b>5.389</b> | <b>6,3%</b>        | <b>68.550</b> |
| <b>Estancia Media</b>           |                 |              |              |                  |              |              |                    |               |
| Españoles                       | 2,43            | -            | 0,08         | 2,43             | -            | 0,08         | -                  | -0,37         |
| Extranjeros                     | 3,62            | -            | 0,12         | 3,62             | -            | 0,12         | -                  | -0,01         |
| <b>Total</b>                    | <b>2,73</b>     | <b>-</b>     | <b>0,07</b>  | <b>2,73</b>      | <b>-</b>     | <b>0,07</b>  | <b>-</b>           | <b>-0,32</b>  |
| <b>Cuota s/ total Andalucía</b> |                 |              |              |                  |              |              |                    |               |
| Españoles                       | 9,3%            | -            | 1,84         | 9,3%             | -            | 1,84         | -                  | 0,79          |
| Extranjeros                     | 1,5%            | -            | 0,21         | 1,5%             | -            | 0,21         | -                  | 0,24          |
| <b>Total</b>                    | <b>3,4%</b>     | <b>-</b>     | <b>0,64</b>  | <b>3,4%</b>      | <b>-</b>     | <b>0,64</b>  | <b>-</b>           | <b>0,56</b>   |
| <b>Empleo</b>                   | <b>357</b>      | <b>-0,8%</b> | <b>-3</b>    | <b>357</b>       | <b>-0,8%</b> | <b>-3</b>    | <b>5,6%</b>        | <b>27</b>     |

Fuente: Encuestas de Ocupación. INE

\* Por razones de representatividad y/o secreto estadístico, el INE no publica determinados datos mensuales en la tipología de acampamentos, por lo que no se incluyen en los resultados acumulados  
Baleares (ene13, feb13, mar13, abr13, oct13, nov13, dic13, ene14, feb14, mar14, oct14, nov14, dic14, ene15, feb15, mar15, oct15, nov15, dic15, ene16, feb16, mar16, abr16, nov16, dic16, ene17, feb17, mar17, abr17, dic17, ene18, feb18, mar18, abr18, dic18, ene19), Canarias (mar13, abr13, oct13, mar14, oct14, ene15, mar15, oct15, mar16, abr16, mar17, mar18), Jaén (ene13, feb13), Sevilla (ene13, feb13, feb14, mar14, abr14, dic17, ene18, feb18, mar18, abr18, dic18, ene19), Sistema de Análisis y Estadística del Turismo de Andalucía (SAETA)



|                                 | DATOS MENSUALES |              |              | DATOS ACUMULADOS |              |              | JAÉN               |               |
|---------------------------------|-----------------|--------------|--------------|------------------|--------------|--------------|--------------------|---------------|
|                                 | ENERO 19        | % VAR        | DIF          | ENE-ENE 19       | % VAR        | DIF          | ÚLTIMOS DOCE MESES |               |
|                                 |                 |              |              |                  |              |              | % VAR              | DIF           |
| <b>Viajeros alojados</b>        |                 |              |              |                  |              |              |                    |               |
| Españoles                       | 3.262           | 24,4%        | 640          | 3.262            | 24,4%        | 640          | 8,5%               | 10.924        |
| Extranjeros                     | 646             | 28,7%        | 144          | 646              | 28,7%        | 144          | -4,6%              | -484          |
| <b>Total</b>                    | <b>3.908</b>    | <b>25,1%</b> | <b>784</b>   | <b>3.908</b>     | <b>25,1%</b> | <b>784</b>   | <b>7,5%</b>        | <b>10.440</b> |
| <b>Pernoctaciones</b>           |                 |              |              |                  |              |              |                    |               |
| Españoles                       | 7.422           | 34,5%        | 1.905        | 7.422            | 34,5%        | 1.905        | 6,1%               | 21.431        |
| Extranjeros                     | 1.856           | 33,4%        | 465          | 1.856            | 33,4%        | 465          | -15,1%             | -4.291        |
| <b>Total</b>                    | <b>9.278</b>    | <b>34,3%</b> | <b>2.370</b> | <b>9.278</b>     | <b>34,3%</b> | <b>2.370</b> | <b>1,2%</b>        | <b>4.641</b>  |
| <b>Estancia Media</b>           |                 |              |              |                  |              |              |                    |               |
| Españoles                       | 2,28            | -            | 0,17         | 2,28             | -            | 0,17         | -                  | -0,06         |
| Extranjeros                     | 2,87            | -            | 0,10         | 2,87             | -            | 0,10         | -                  | -0,30         |
| <b>Total</b>                    | <b>2,37</b>     | <b>-</b>     | <b>0,16</b>  | <b>2,37</b>      | <b>-</b>     | <b>0,16</b>  | <b>-</b>           | <b>-0,16</b>  |
| <b>Cuota s/ total Andalucía</b> |                 |              |              |                  |              |              |                    |               |
| Españoles                       | 4,1%            | -            | 0,89         | 4,1%             | -            | 0,89         | -                  | 0,09          |
| Extranjeros                     | 0,3%            | -            | 0,08         | 0,3%             | -            | 0,08         | -                  | -0,04         |
| <b>Total</b>                    | <b>1,3%</b>     | <b>-</b>     | <b>0,29</b>  | <b>1,3%</b>      | <b>-</b>     | <b>0,29</b>  | <b>-</b>           | <b>0,04</b>   |
| <b>Empleo</b>                   | <b>422</b>      | <b>16,6%</b> | <b>60</b>    | <b>422</b>       | <b>16,6%</b> | <b>60</b>    | <b>3,0%</b>        | <b>13</b>     |

Fuente: Encuestas de Ocupación. INE

|                                 | DATOS MENSUALES |              |               | DATOS ACUMULADOS |              |               | MÁLAGA             |                 |
|---------------------------------|-----------------|--------------|---------------|------------------|--------------|---------------|--------------------|-----------------|
|                                 | ENERO 19        | % VAR        | DIF           | ENE-ENE 19       | % VAR        | DIF           | ÚLTIMOS DOCE MESES |                 |
|                                 |                 |              |               |                  |              |               | % VAR              | DIF             |
| <b>Viajeros alojados</b>        |                 |              |               |                  |              |               |                    |                 |
| Españoles                       | 21.851          | 24,3%        | 4.273         | 21.851           | 24,3%        | 4.273         | -6,9%              | -37.205         |
| Extranjeros                     | 48.732          | -2,0%        | -976          | 48.732           | -2,0%        | -976          | -2,2%              | -23.566         |
| <b>Total</b>                    | <b>70.583</b>   | <b>4,9%</b>  | <b>3.297</b>  | <b>70.583</b>    | <b>4,9%</b>  | <b>3.297</b>  | <b>-3,8%</b>       | <b>-60.771</b>  |
| <b>Pernoctaciones</b>           |                 |              |               |                  |              |               |                    |                 |
| Españoles                       | 59.341          | 5,6%         | 3.123         | 59.341           | 5,6%         | 3.123         | -6,5%              | -123.573        |
| Extranjeros                     | 357.960         | -2,1%        | -7.598        | 357.960          | -2,1%        | -7.598        | -0,9%              | -64.403         |
| <b>Total</b>                    | <b>417.301</b>  | <b>-1,1%</b> | <b>-4.475</b> | <b>417.301</b>   | <b>-1,1%</b> | <b>-4.475</b> | <b>-2,2%</b>       | <b>-187.976</b> |
| <b>Estancia Media</b>           |                 |              |               |                  |              |               |                    |                 |
| Españoles                       | 2,72            | -            | -0,48         | 2,72             | -            | -0,48         | -                  | 0,02            |
| Extranjeros                     | 7,35            | -            | -0,01         | 7,35             | -            | -0,01         | -                  | 0,08            |
| <b>Total</b>                    | <b>5,91</b>     | <b>-</b>     | <b>-0,36</b>  | <b>5,91</b>      | <b>-</b>     | <b>-0,36</b>  | <b>-</b>           | <b>0,09</b>     |
| <b>Cuota s/ total Andalucía</b> |                 |              |               |                  |              |               |                    |                 |
| Españoles                       | 33,2%           | -            | -0,07         | 33,2%            | -            | -0,07         | -                  | -1,73           |
| Extranjeros                     | 65,2%           | -            | -3,46         | 65,2%            | -            | -3,46         | -                  | -1,02           |
| <b>Total</b>                    | <b>57,3%</b>    | <b>-</b>     | <b>-2,80</b>  | <b>57,3%</b>     | <b>-</b>     | <b>-2,80</b>  | <b>-</b>           | <b>-1,50</b>    |
| <b>Empleo</b>                   | <b>4.262</b>    | <b>3,3%</b>  | <b>136</b>    | <b>4.262</b>     | <b>3,3%</b>  | <b>136</b>    | <b>5,6%</b>        | <b>250</b>      |

Fuente: Encuestas de Ocupación. INE

|                                 | DATOS MENSUALES |              |               | DATOS ACUMULADOS |              |               | SEVILLA            |                |
|---------------------------------|-----------------|--------------|---------------|------------------|--------------|---------------|--------------------|----------------|
|                                 | ENERO 19        | % VAR        | DIF           | ENE-ENE 19       | % VAR        | DIF           | ÚLTIMOS DOCE MESES |                |
|                                 |                 |              |               |                  |              |               | % VAR              | DIF            |
| <b>Viajeros alojados</b>        |                 |              |               |                  |              |               |                    |                |
| Españoles                       | 13.750          | -0,6%        | -84           | 13.750           | -0,6%        | -84           | 9,6%               | 20.765         |
| Extranjeros                     | 20.068          | 28,9%        | 4.504         | 20.068           | 28,9%        | 4.504         | 16,1%              | 39.112         |
| <b>Total</b>                    | <b>33.818</b>   | <b>15,0%</b> | <b>4.420</b>  | <b>33.818</b>    | <b>15,0%</b> | <b>4.420</b>  | <b>13,0%</b>       | <b>59.877</b>  |
| <b>Pernoctaciones</b>           |                 |              |               |                  |              |               |                    |                |
| Españoles                       | 33.133          | 5,4%         | 1.683         | 33.133           | 5,4%         | 1.683         | 8,4%               | 41.908         |
| Extranjeros                     | 51.140          | 20,4%        | 8.656         | 51.140           | 20,4%        | 8.656         | 19,4%              | 116.054        |
| <b>Total</b>                    | <b>84.273</b>   | <b>14,0%</b> | <b>10.339</b> | <b>84.273</b>    | <b>14,0%</b> | <b>10.339</b> | <b>14,4%</b>       | <b>157.962</b> |
| <b>Estancia Media</b>           |                 |              |               |                  |              |               |                    |                |
| Españoles                       | 2,41            | -            | 0,14          | 2,41             | -            | 0,14          | -                  | -0,03          |
| Extranjeros                     | 2,55            | -            | -0,18         | 2,55             | -            | -0,18         | -                  | 0,07           |
| <b>Total</b>                    | <b>2,49</b>     | <b>-</b>     | <b>-0,02</b>  | <b>2,49</b>      | <b>-</b>     | <b>-0,02</b>  | <b>-</b>           | <b>0,03</b>    |
| <b>Cuota s/ total Andalucía</b> |                 |              |               |                  |              |               |                    |                |
| Españoles                       | 18,5%           | -            | -0,08         | 18,5%            | -            | -0,08         | -                  | 0,09           |
| Extranjeros                     | 9,3%            | -            | 1,33          | 9,3%             | -            | 1,33          | -                  | 0,94           |
| <b>Total</b>                    | <b>11,6%</b>    | <b>-</b>     | <b>1,04</b>   | <b>11,6%</b>     | <b>-</b>     | <b>1,04</b>   | <b>-</b>           | <b>0,49</b>    |
| <b>Empleo</b>                   | <b>733</b>      | <b>20,8%</b> | <b>126</b>    | <b>733</b>       | <b>20,8%</b> | <b>126</b>    | <b>13,7%</b>       | <b>87</b>      |

Fuente: Encuestas de Ocupación. INE

\* Por razones de representatividad y/o secreto estadístico, el INE no publica determinados datos mensuales en la tipología de acampamentos, por lo que no se incluyen en los resultados acumulados Baleares (ene13, feb13, mar13, abr13, oct13, nov13, dic13, ene14, feb14, mar14, oct14, nov14, dic14, ene15, feb15, mar15, oct15, nov15, dic15, ene16, feb16, mar16, abr16, nov16, dic16, ene17, feb17, mar17, abr17, dic17, ene18, feb18, mar18, abr18, dic18, ene19), Canarias (mar13, abr13, oct13, mar14, oct14, ene15, mar15, oct15, mar16, abr16, mar17, mar18), Jaén (ene13, feb13), Sevilla (ene13, feb13, feb14)