



INFORME MENSUAL DE COYUNTURA ALOJAMIENTO REGLADO ANDALUCÍA

COYUNTURA TURÍSTICA

ENERO 17



Unión Europea

Fondo Europeo
de Desarrollo Regional

ÍNDICE DE CONTENIDOS

- 1 | COYUNTURA TURÍSTICA: ALOJAMIENTO REGLADO**
- 2 | COYUNTURA TURÍSTICA: ALOJAMIENTO HOTELERO**
- 3 | COYUNTURA TURÍSTICA: ALOJAMIENTO EXTRAHOTELERO**

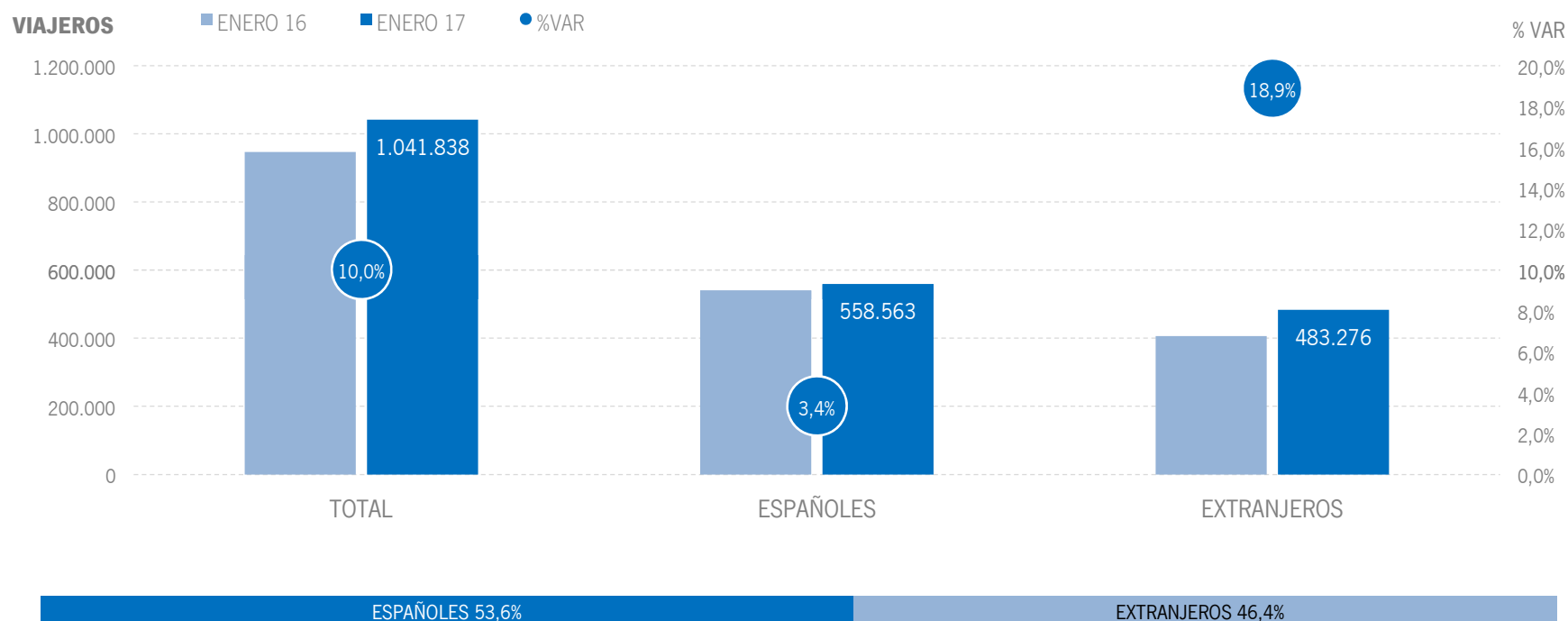
1 | ALOJAMIENTO REGLADO

* Por razones de representatividad y/o secreto estadístico, el INE no publica determinados datos mensuales en la tipología de acampamentos, por lo que no se incluyen en los resultados acumulados:

Baleares (ene13, feb13, mar13, abr13, oct13, nov13, dic13, ene14, feb14, mar14, oct14, nov14, dic14, ene15, feb15, mar15, oct15, nov15, dic.15, ene16, feb16, mar16, abr16, nov16, dic16, ene 17), Canarias (mar13, abr13, oct13, mar14, oct14, ene15, mar15, oct15, mar16, abr16), Jaén (ene13, feb13), Sevilla (ene13, feb13, feb14)

ALOJAMIENTO REGLADO | VIAJEROS

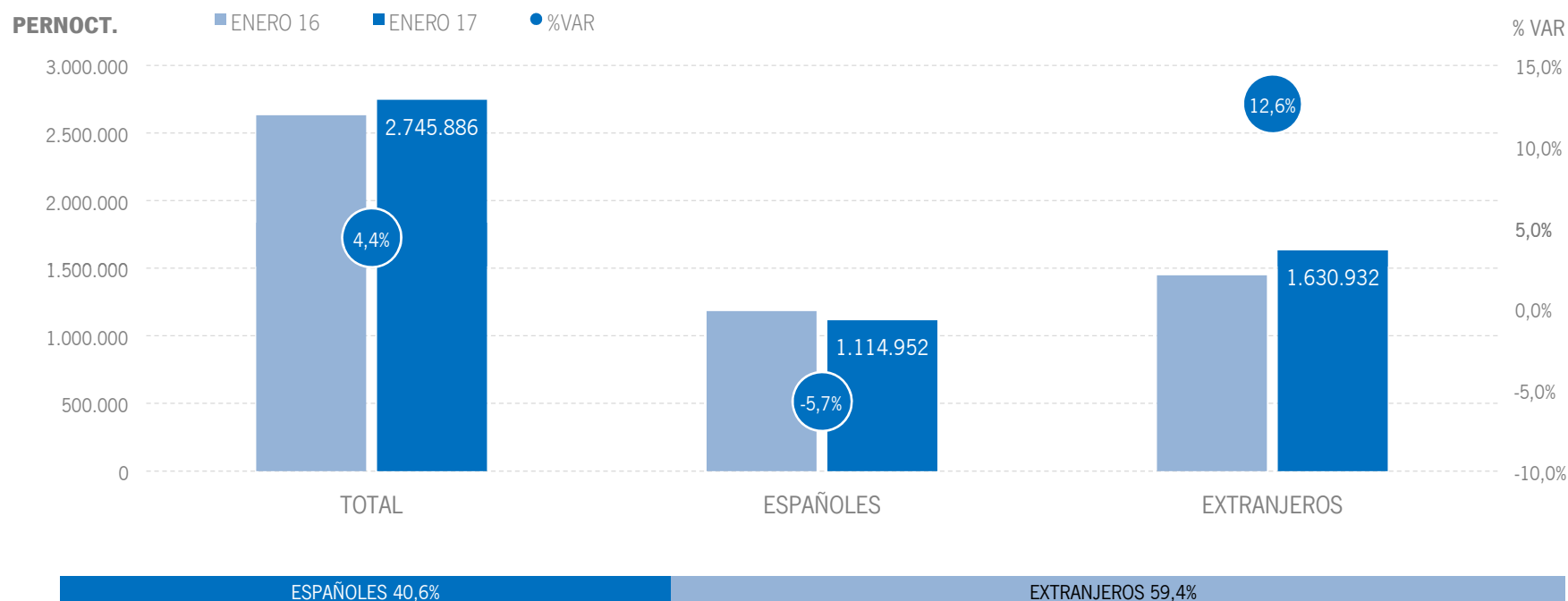
Los alojamientos reglados andaluces han superado el millón de viajeros en enero de 2017, lo que supone un aumento del +10% respecto al mismo mes del año anterior. Los viajeros españoles crecen un +3,4%, mientras que los extranjeros presentan un incremento del +18,9%.



Fuente: Encuestas de Ocupación. INE

ALOJAMIENTO REGLADO | PERNOCTACIONES

Estos viajeros han realizado un total de 2,7 millones de pernoctaciones, un +4,4% más que en enero de 2016. El incremento de pernoctaciones se ha producido gracias al crecimiento registrado en el mercado internacional, que presenta una subida del +12,6%.

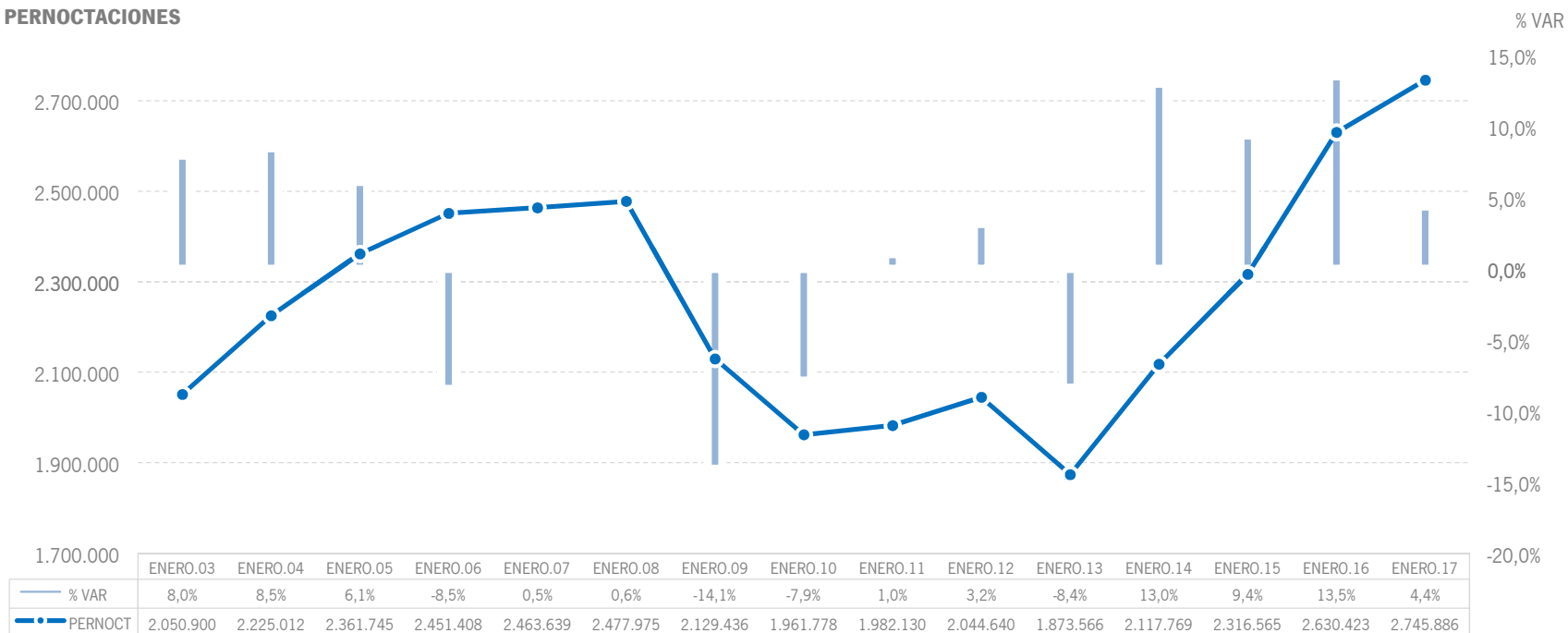


Fuente: Encuestas de Ocupación. INE

ALOJAMIENTO REGLADO | EVOLUCIÓN PERNOCTACIONES

Estos 2,6 millones de pernoctaciones suponen el mejor mes de enero de la serie en términos absolutos, superando ampliamente las cifras pre-crisis.

PERNOCTACIONES



Fuente: Encuestas de Ocupación. INE

ALOJAMIENTO REGLADO | POSICIÓN ANDALUCÍA (PERNOCTACIONES)

Andalucía ocupa la segunda posición en el ranking de movimiento reglado de España, captando el 13,3% de las pernoctaciones realizadas en los establecimientos reglados españoles, creciendo al mismo ritmo que la media nacional.

PERNOCTACIONES TOTAL		ENERO 17	% VAR	CUOTA
1	Canarias	8.760.461	4,9%	42,4%
2	Andalucía	2.745.886	4,4%	13,3%
3	Cataluña	2.291.632	2,9%	11,1%
4	C. Valenciana	2.287.891	3,3%	11,1%
5	Madrid	1.820.655	8,0%	8,8%
6	Baleares	263.398	4,1%	1,3%
Total	España	20.669.628	4,3%	100,0%

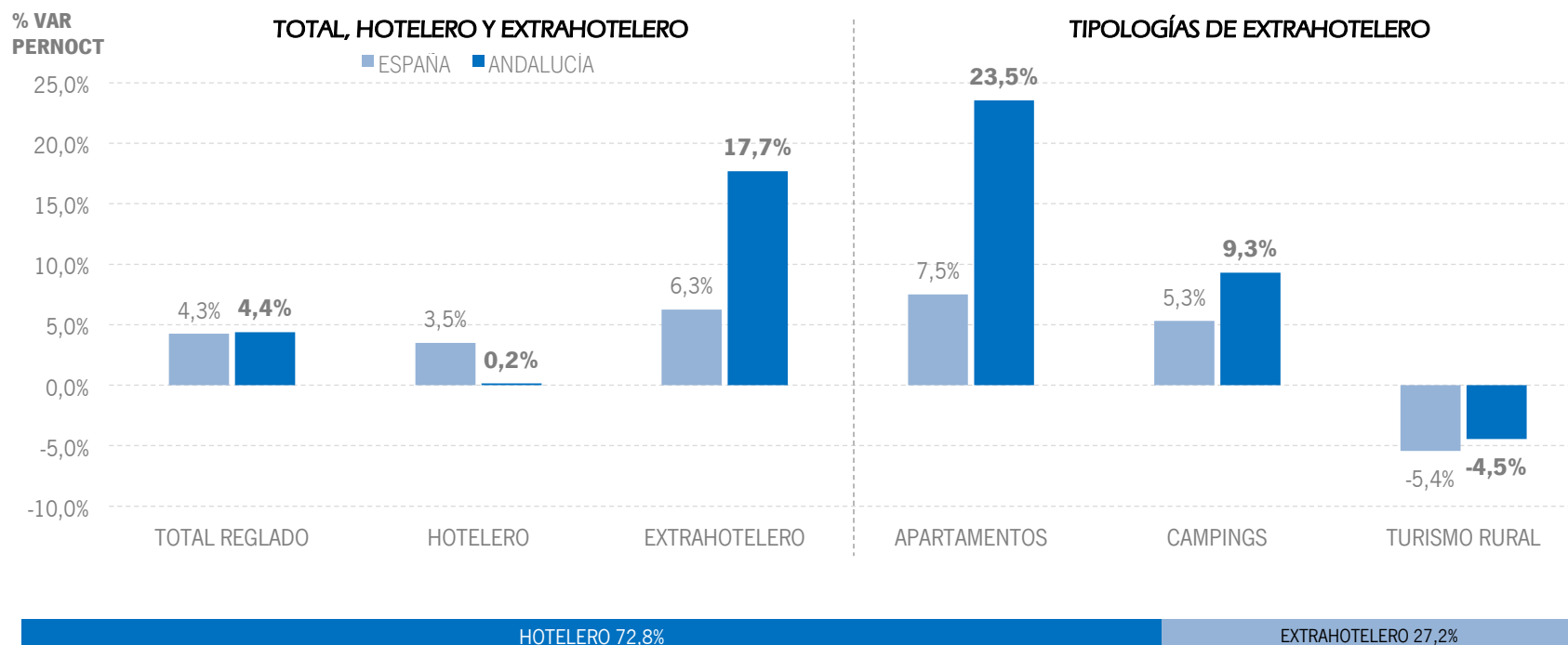
PERNOCTACIONES ESPAÑOLES		ENERO 17	% VAR	CUOTA
1	Andalucía	1.114.952	-5,7%	17,9%
2	Madrid	918.675	2,0%	14,8%
3	Cataluña	872.529	-6,8%	14,0%
4	C. Valenciana	771.191	-11,9%	12,4%
5	Canarias	546.083	-7,6%	8,8%
6	Baleares	61.741	-4,6%	1,0%
Total	España	6.211.670	-4,6%	100,0%

PERNOCTACIONES EXTRANJEROS		ENERO 17	% VAR	CUOTA
1	Canarias	8.214.378	5,9%	56,8%
2	Andalucía	1.630.932	12,6%	11,3%
3	C. Valenciana	1.516.701	13,3%	10,5%
4	Cataluña	1.419.103	9,9%	9,8%
5	Madrid	901.980	14,9%	6,2%
6	Baleares	201.657	7,1%	1,4%
Total	España	14.457.958	8,6%	100,0%

Fuente: Encuestas de Ocupación. INE

ALOJAMIENTO REGLADO | PERNOCTACIONES TIPOLOGÍA

En enero de 2017, Andalucía presenta resultados por encima de la media nacional en alojamientos extrahoteleros, destacando la tipología de apartamentos turísticos.



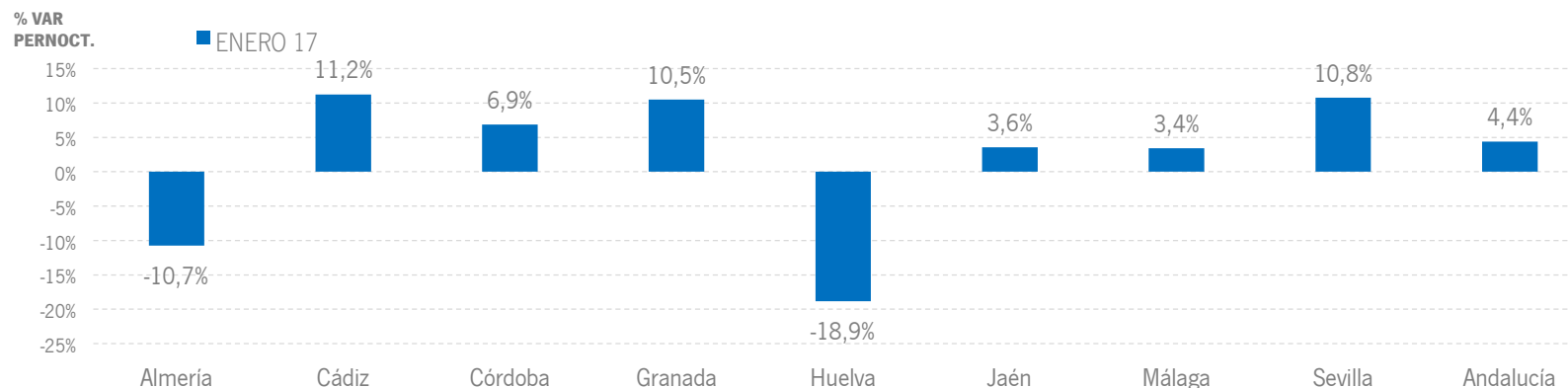
Fuente: Encuestas de Ocupación. INE

ALOJAMIENTO REGLADO | RESULTADOS PROVINCIALES

En enero de 2017 son seis las provincias andaluzas que presentan tasas de variación positivas tanto en viajeros como en pernoctaciones, destacando Cádiz, Granada y Sevilla, que muestran crecimientos de dos dígitos en ambas variables.

ENERO 17	VIAJEROS	% VAR	CUOTA	PERNOCT.	% VAR	CUOTA
Almería	48.594	1,9%	4,7%	177.451	-10,7%	6,5%
Cádiz	95.540	14,8%	9,2%	214.630	11,2%	7,8%
Córdoba	79.869	10,3%	7,7%	130.298	6,9%	4,7%
Granada	216.201	14,4%	20,8%	436.676	10,5%	15,9%
Huelva	31.425	-6,5%	3,0%	86.075	-18,9%	3,1%
Jaén	30.296	0,4%	2,9%	54.856	3,6%	2,0%
Málaga	288.606	3,9%	27,7%	1.192.967	3,4%	43,4%
Sevilla	251.305	18,0%	24,1%	452.932	10,8%	16,5%
Andalucía	1.041.838	10,0%	100,0%	2.745.886	4,4%	100,0%

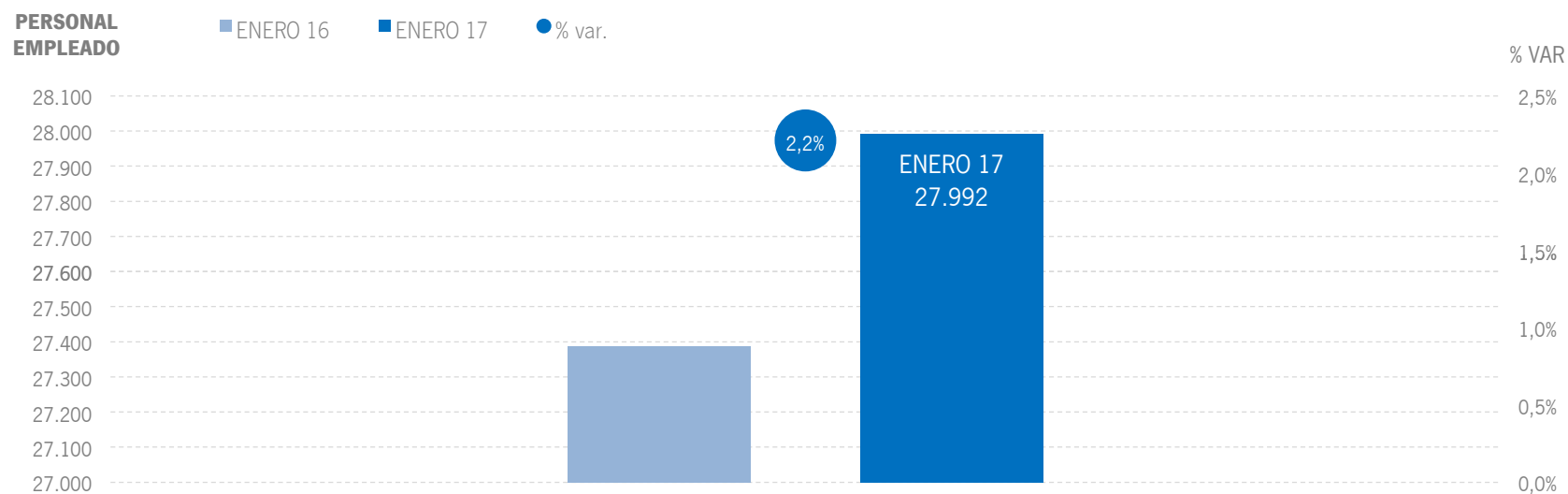
Fuente: Encuestas de Ocupación. INE



Fuente: Encuestas de Ocupación. INE

ALOJAMIENTO REGLADO | EMPLEO

28 mil empleos en los establecimientos reglados andaluces, aumento del +2,2% respecto a enero del año anterior.

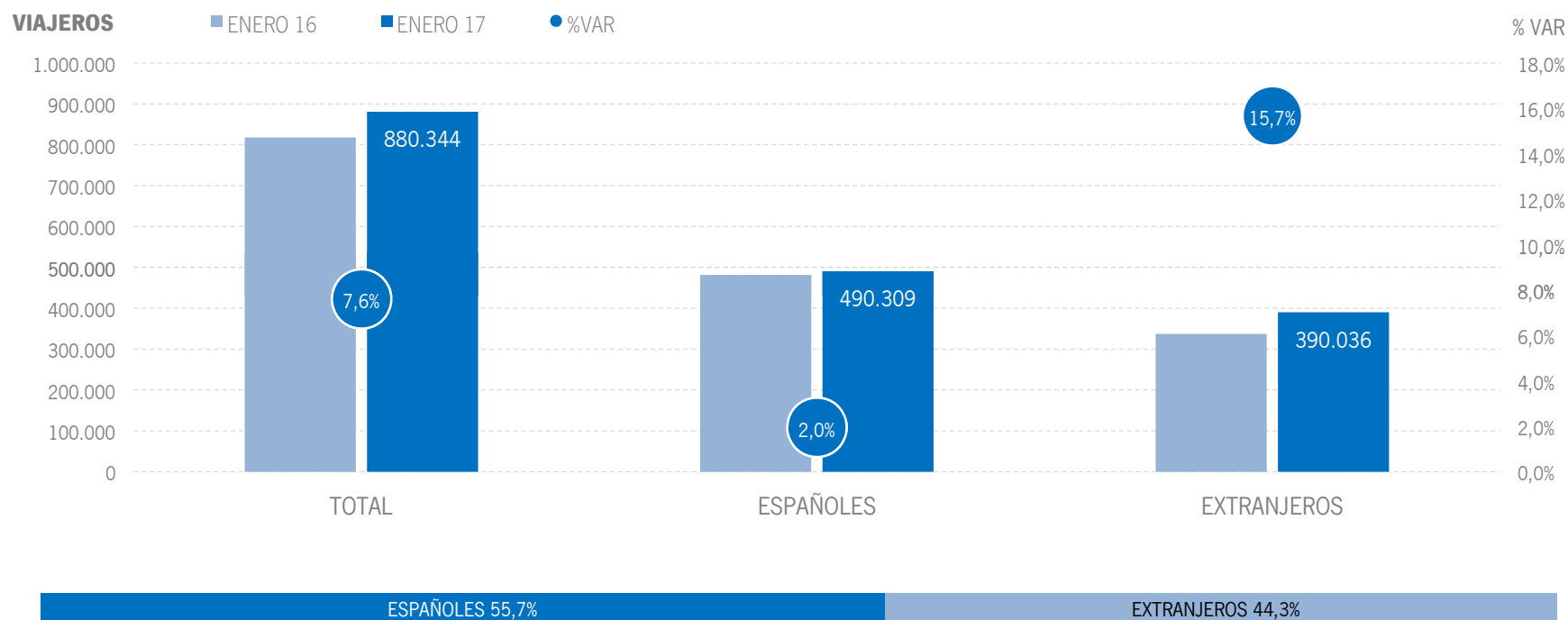


Fuente: Encuestas de Ocupación. INE

2 | ALOJAMIENTO HOTELERO

ALOJAMIENTO HOTELERO | VIAJEROS

Los alojamientos hoteleros andaluces han recibido un total de 880 mil viajeros en enero de 2017, lo que supone un crecimiento del +7,6% respecto al mismo mes del año anterior. En este mes los viajeros nacionales crecen un +2% y el mercado extranjero registra un ascenso del +15,7%.



Fuente: Encuestas de Ocupación. INE

ALOJAMIENTO HOTELERO | PERNOCTACIONES

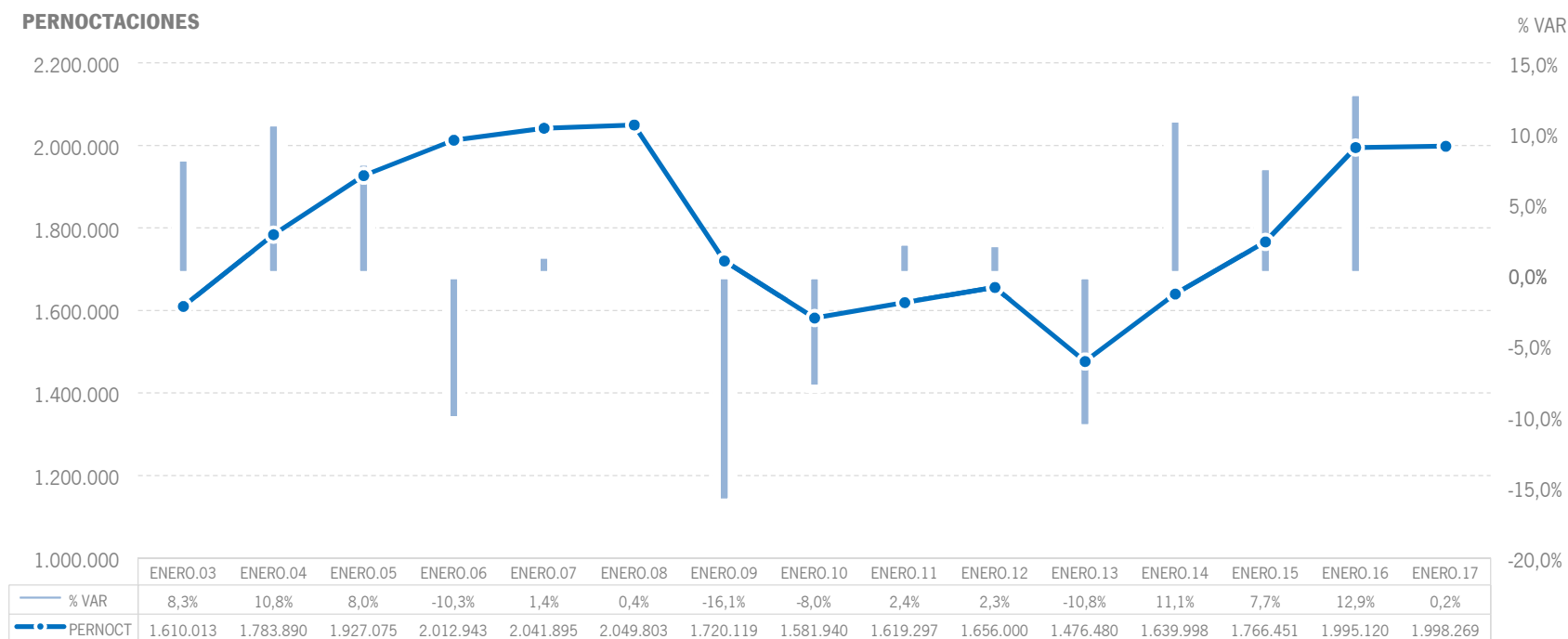
Estos viajeros han realizado un total de 2 millones de pernoctaciones, un +0,2% más que en enero de 2016. El incremento se ha producido gracias a los resultados positivos registrados por el mercado extranjero, que ha experimentado una tasa de variación del +9,7%, compensando el descenso del -9% del mercado español.



Fuente: Encuestas de Ocupación. INE

ALOJAMIENTO HOTELERO | EVOLUCIÓN PERNOCTACIONES

En términos absolutos, estos 2 millones de pernoctaciones suponen el mejor mes de enero de los últimos nueve años.



Fuente: Encuestas de Ocupación. INE

ALOJAMIENTO HOTELERO | POSICIÓN ANDALUCÍA (PERNOCTACIONES)

Andalucía ocupa la tercera posición en el ranking de movimiento hotelero de España con una cuota del 13,3%, mostrando un crecimiento inferior a la media nacional en este mes. Además, pese al descenso registrado, continúa liderando el ranking de pernoctaciones de nacionales.

PERNOCTACIONES TOTAL		ENERO 17	% VAR	CUOTA
1	Canarias	5.830.513	5,8%	38,9%
2	Cataluña	2.009.691	3,7%	13,4%
3	Andalucía	1.998.269	0,2%	13,3%
4	Madrid	1.642.421	7,7%	11,0%
5	C. Valenciana	1.259.780	-4,0%	8,4%
6	Baleares	225.513	0,6%	1,5%
Total	España	14.978.598	3,5%	100,0%

PERNOCTACIONES ESPAÑOLES		ENERO 17	% VAR	CUOTA
1	Andalucía	923.624	-9,0%	18,1%
2	Madrid	811.603	1,0%	15,9%
3	Cataluña	687.571	-8,0%	13,5%
4	C. Valenciana	605.828	-15,9%	11,9%
5	Canarias	402.964	-12,6%	7,9%
6	Baleares	55.794	-7,3%	1,1%
Total	España	5.095.804	-6,1%	100,0%

PERNOCTACIONES EXTRANJEROS		ENERO 17	% VAR	CUOTA
1	Canarias	5.427.549	7,5%	54,9%
2	Cataluña	1.322.119	11,1%	13,4%
3	Andalucía	1.074.645	9,7%	10,9%
4	Madrid	830.818	15,2%	8,4%
5	C. Valenciana	653.952	10,5%	6,6%
6	Baleares	169.719	3,5%	1,7%
Total	España	9.882.794	9,3%	100,0%

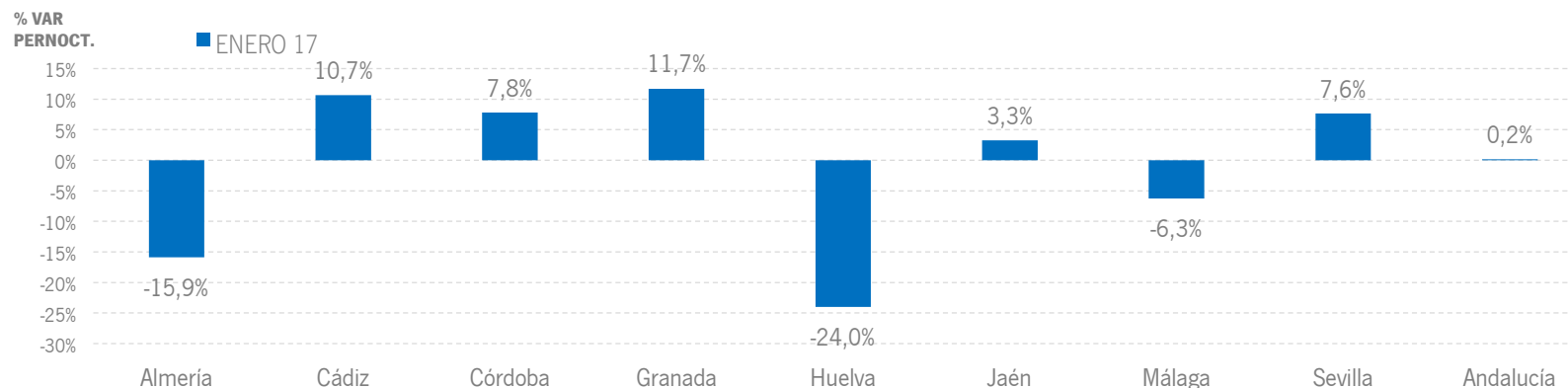
Fuente: Encuestas de Ocupación. INE

ALOJAMIENTO HOTELERO | RESULTADOS PROVINCIALES

En enero de 2017, tres provincias con litoral (Almería, Huelva y Málaga) presentan resultados negativos tanto en viajeros como en pernoctaciones, ensombreciendo la buena evolución que ambas variables han tenido en el resto de provincias andaluzas.

ENERO 17	VIAJEROS	% VAR	CUOTA	PERNOCT.	% VAR	CUOTA
Almería	41.336	-0,9%	4,7%	116.052	-15,9%	5,8%
Cádiz	84.328	13,8%	9,6%	173.708	10,7%	8,7%
Córdoba	74.816	10,0%	8,5%	119.548	7,8%	6,0%
Granada	196.452	15,8%	22,3%	372.818	11,7%	18,7%
Huelva	24.119	-7,5%	2,7%	63.462	-24,0%	3,2%
Jaén	26.317	0,1%	3,0%	45.167	3,3%	2,3%
Málaga	212.240	-2,6%	24,1%	721.981	-6,3%	36,1%
Sevilla	220.736	13,6%	25,1%	385.533	7,6%	19,3%
Andalucía	880.344	7,6%	100,0%	1.998.269	0,2%	100,0%

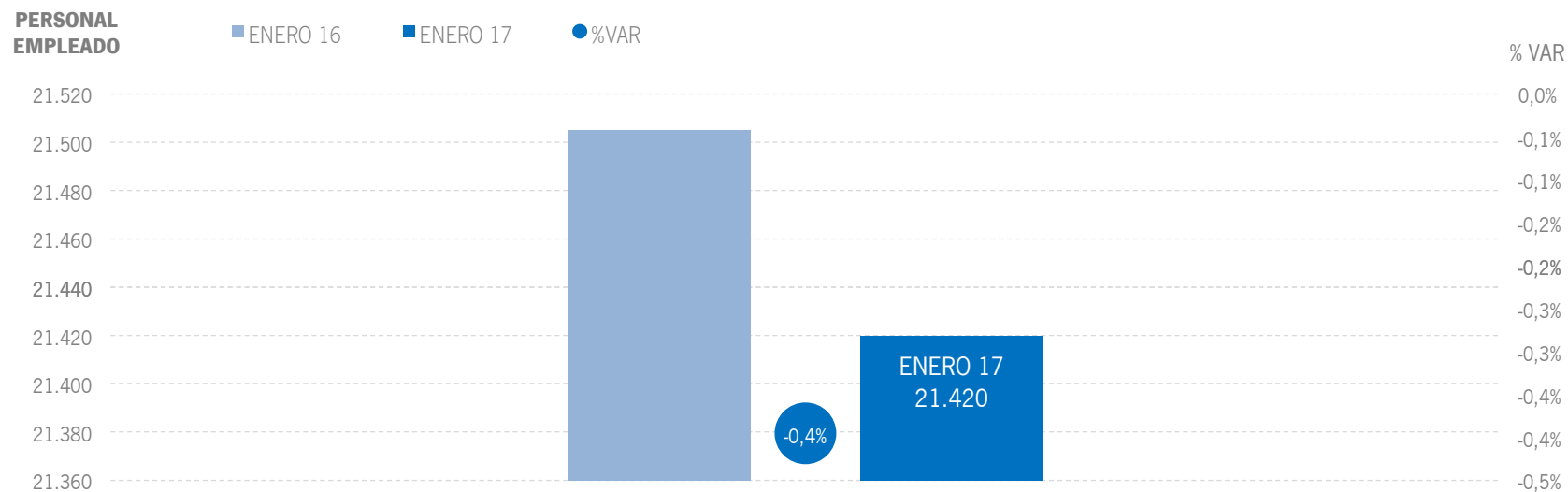
Fuente: Encuestas de Ocupación. INE



Fuente: Encuestas de Ocupación. INE

ALOJAMIENTO HOTELERO | EMPLEO

21,4 mil empleos en los establecimientos hoteleros andaluces, lo que supone un descenso del -0,4% respecto a enero del año anterior.



Fuente: Encuestas de Ocupación. INE

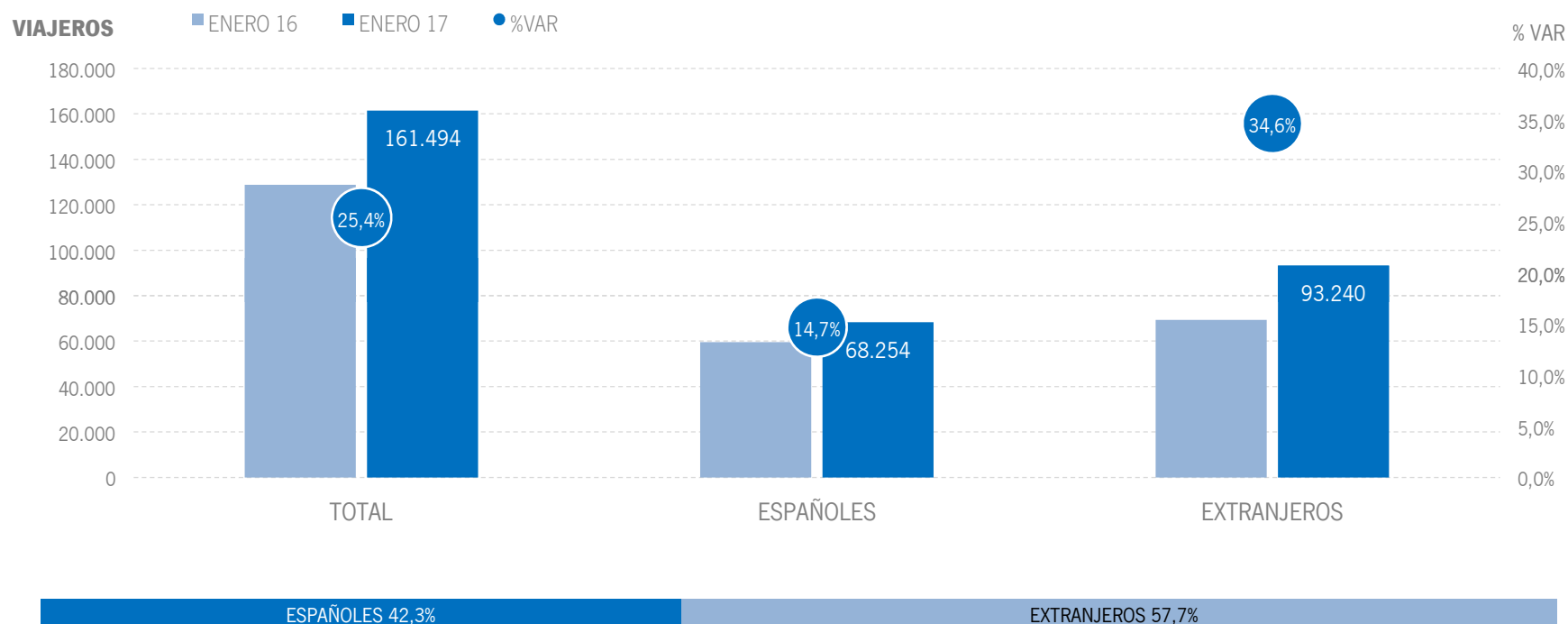
3 | ALOJAMIENTO EXTRAHOTELERO

* Por razones de representatividad y/o secreto estadístico, el INE no publica determinados datos mensuales en la tipología de acampamentos, por lo que no se incluyen en los resultados acumulados:

Baleares (ene13, feb13, mar13, abr13, oct13, nov13, dic13, ene14, feb14, mar14, oct14, nov14, dic14, ene15, feb15, mar15, oct15, nov15, dic.15, ene16, feb16, mar16, abr16, nov16, dic16, ene 17), Canarias (mar13, abr13, oct13, mar14, oct14, ene15, mar15, oct15, mar16, abr16), Jaén (ene13, feb13), Sevilla (ene13, feb13, feb14)

ALOJAMIENTO EXTRAHOTELERO | VIAJEROS

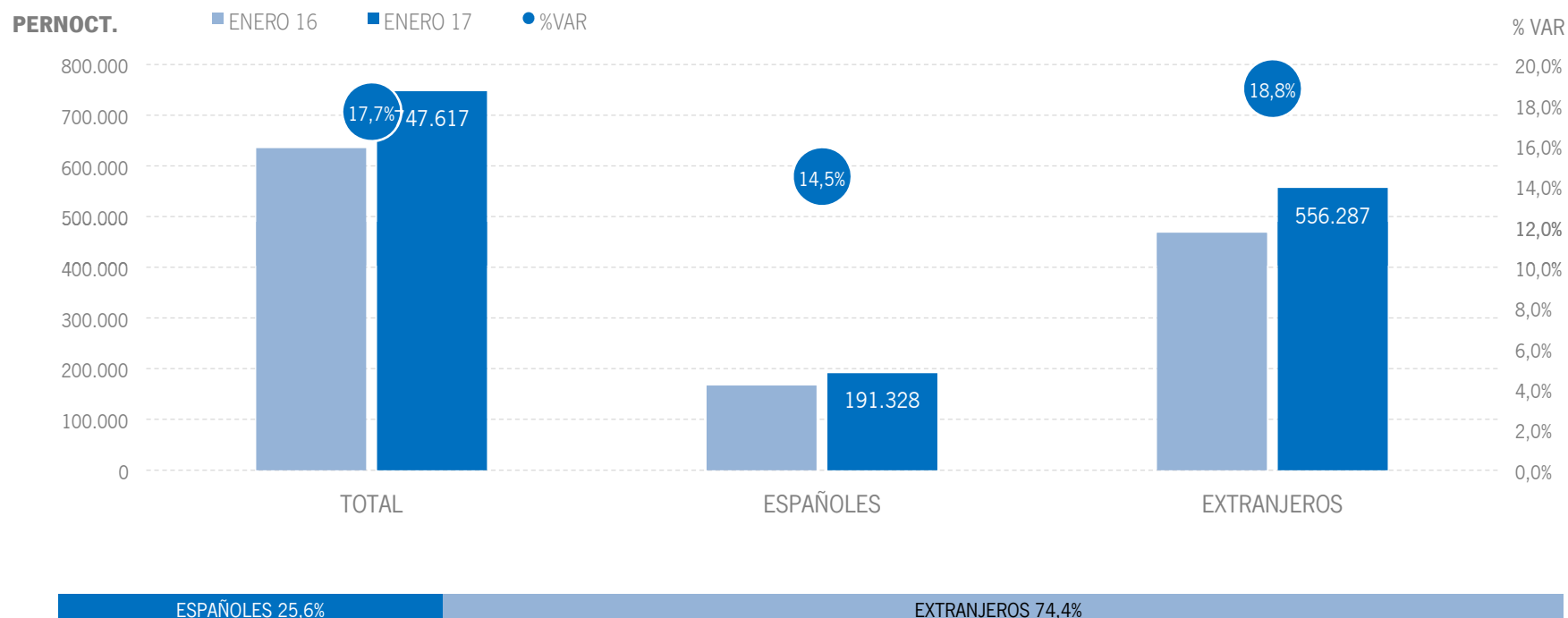
Los alojamientos extrahoteleros andaluces han superado los 161 mil viajeros en enero de 2017, lo que supone un crecimiento del +25,4% respecto al mismo mes del año anterior. Los viajeros españoles y extranjeros experimentaron sendos crecimientos, siendo muy superior el del mercado internacional (+34,6%) que el del mercado nacional (+14,7%).



Fuente: Encuestas de Ocupación. INE

ALOJAMIENTO EXTRAHOTELERO | PERNOCTACIONES

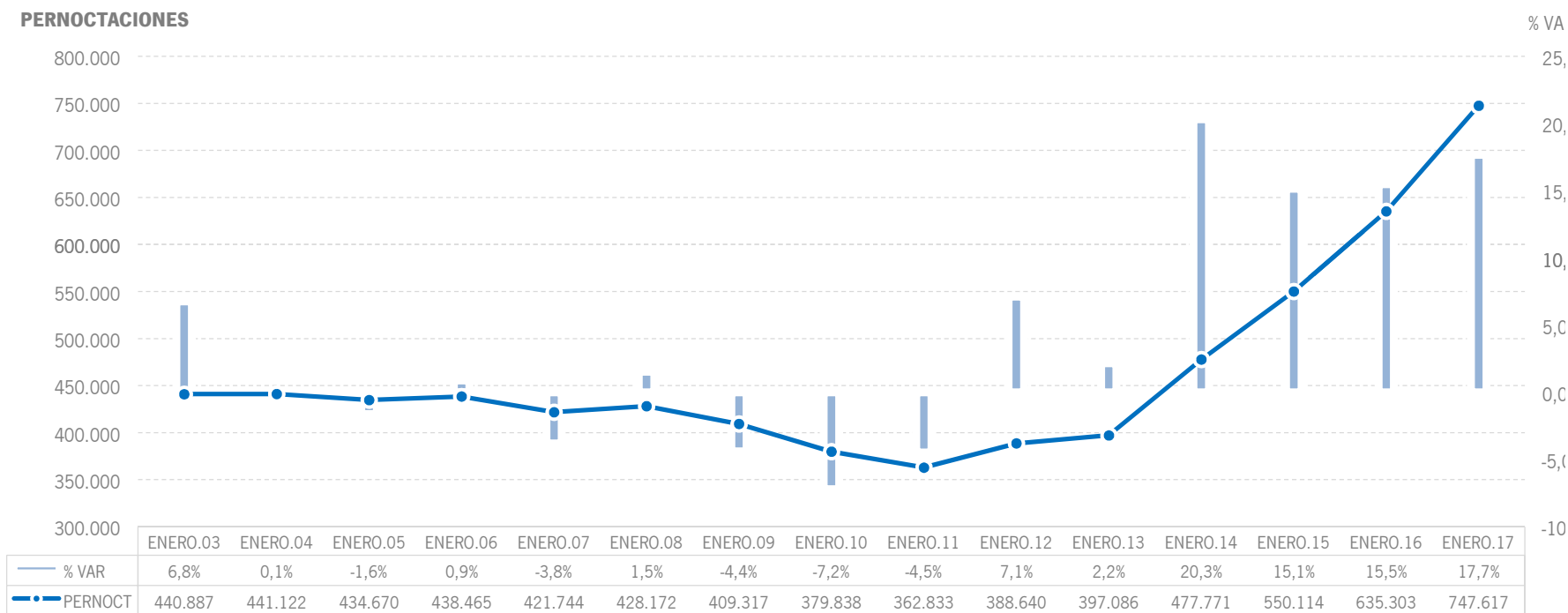
Estos viajeros han realizado 748 mil pernoctaciones, un crecimiento del +17,7% respecto a enero de 2016. El incremento de pernoctaciones extranjeras (+18,8%) ha sido superior al experimentado por el mercado nacional (+14,5%).



Fuente: Encuestas de Ocupación. INE

ALOJAMIENTO EXTRAHOTELERO | EVOLUCIÓN PERNOCTACIONES

Esta cifra de 748 mil pernoctaciones supone, en términos absolutos, el mejor registro del mes de enero en el destino andaluz desde que se tienen datos. El crecimiento del +17,7% se sitúa como el segundo más alto, solo superado por el registrado en enero de 2014.



Fuente: Encuestas de Ocupación. INE

ALOJAMIENTO EXTRAHOTELERO | POSICIÓN ANDALUCÍA (PERNOCTACIONES)

Andalucía ocupa la tercera posición en el ranking de movimiento extrahotelero de España, captando el 13,1% de las pernoctaciones realizadas en los establecimientos extrahoteleros españoles. En enero, Andalucía registra un incremento muy superior a la media nacional.

PERNOCTACIONES TOTAL		ENERO 17	% VAR	CUOTA
1	Canarias	2.929.948	3,3%	51,5%
2	C. Valenciana	1.028.111	14,0%	18,1%
3	Andalucía	747.617	17,7%	13,1%
4	Cataluña	281.941	-2,8%	5,0%
5	Madrid	178.234	10,6%	3,1%
6	Baleares	37.885	31,3%	0,7%
Total	España	5.691.030	6,3%	100,0%

PERNOCTACIONES ESPAÑOLES		ENERO 17	% VAR	CUOTA
1	Andalucía	191.328	14,5%	17,1%
2	Cataluña	184.958	-2,2%	16,6%
3	C. Valenciana	165.363	6,6%	14,8%
4	Canarias	143.119	10,5%	12,8%
5	Madrid	107.072	9,9%	9,6%
6	Baleares	5.947	30,5%	0,5%
Total	España	1.115.866	2,8%	100,0%

PERNOCTACIONES EXTRANJEROS		ENERO 17	% VAR	CUOTA
1	Canarias	2.786.829	3,0%	60,9%
2	C. Valenciana	862.749	15,5%	18,9%
3	Andalucía	556.287	18,8%	12,2%
4	Cataluña	96.984	-4,1%	2,1%
5	Madrid	71.162	11,5%	1,6%
6	Baleares	31.938	31,5%	0,7%
Total	España	4.575.164	7,1%	100,0%

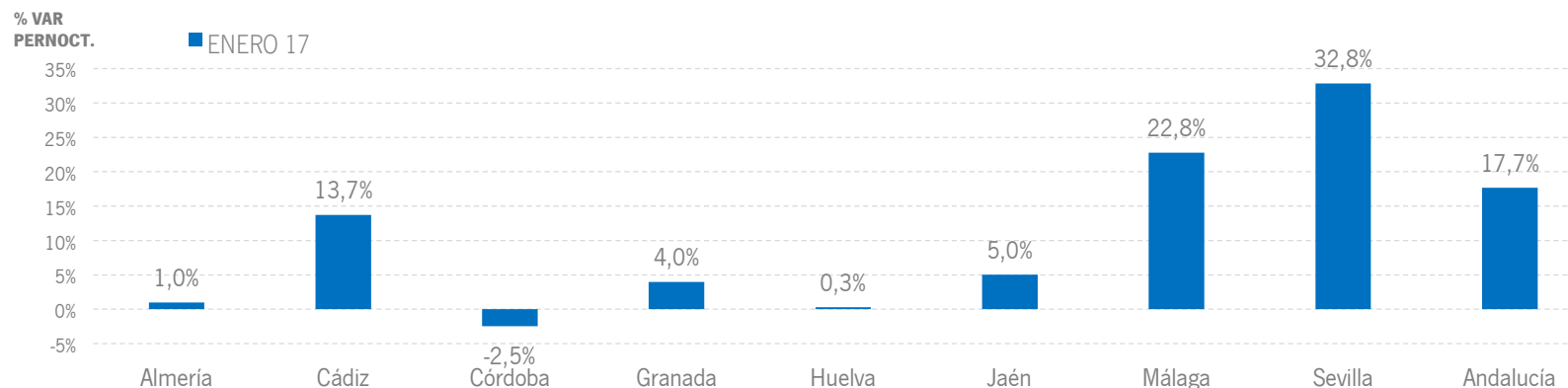
Fuente: Encuestas de Ocupación. INE

ALOJAMIENTO EXTRAHOTELERO | RESULTADOS PROVINCIALES

En enero de 2017, la mayoría de las provincias andaluzas muestran tasas de variación positivas, tanto en viajeros como en pernoctaciones, destacando Sevilla y Málaga con importantes crecimientos en ambas variables.

ENERO 17	VIAJEROS	% VAR	CUOTA	PERNOCT.	% VAR	CUOTA
Almería	7.258	21,1%	4,5%	61.399	1,0%	8,2%
Cádiz	11.212	23,6%	6,9%	40.922	13,7%	5,5%
Córdoba	5.053	15,1%	3,1%	10.750	-2,5%	1,4%
Granada	19.749	2,1%	12,2%	63.858	4,0%	8,5%
Huelva	7.306	-2,7%	4,5%	22.613	0,3%	3,0%
Jaén	3.979	2,7%	2,5%	9.689	5,0%	1,3%
Málaga	76.366	27,4%	47,3%	470.986	22,8%	63,0%
Sevilla	30.569	64,0%	18,9%	67.399	32,8%	9,0%
Andalucía	161.494	25,4%	100,0%	747.617	17,7%	100,0%

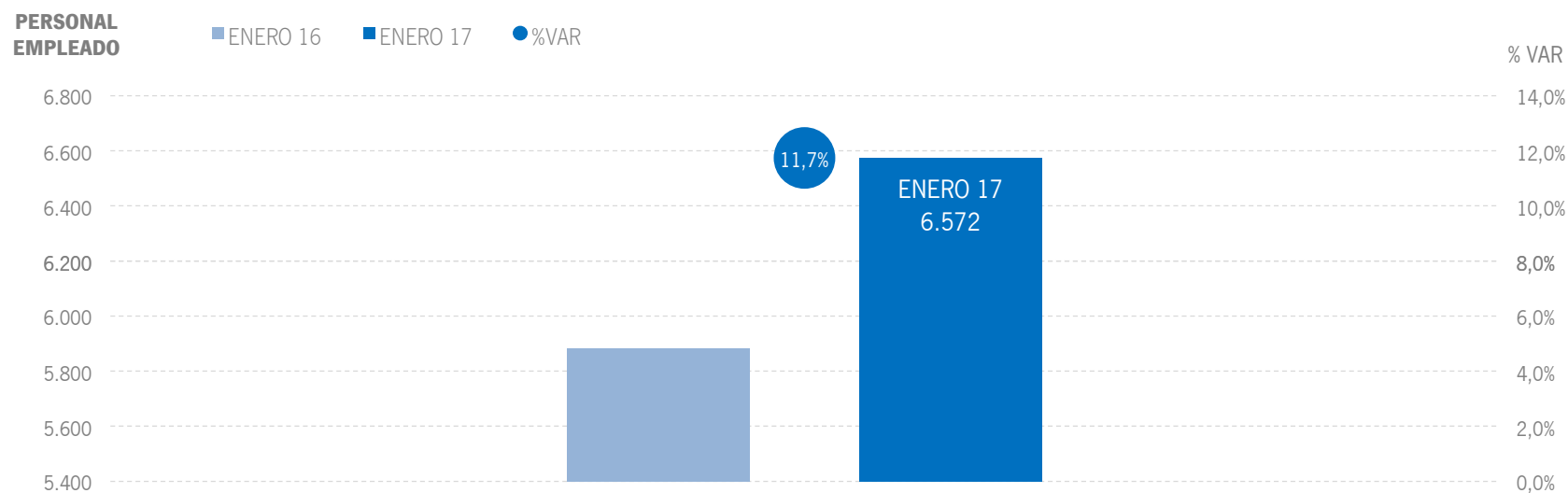
Fuente: Encuestas de Ocupación. INE



Fuente: Encuestas de Ocupación. INE

ALOJAMIENTO EXTRAHOTELERO | EMPLEO

Los alojamientos extrahoteleros de Andalucía han empleado a 6,6 mil personas como media en el mes de enero, lo que supone un aumento del +11,7% respecto al mismo mes del año anterior.



Fuente: Encuestas de Ocupación. INE

* | ANEXO TABLAS



	DATOS MENSUALES			DATOS ACUMULADOS			ANDALUCÍA	
	ENERO 17			ENE-ENE 17			ÚLTIMOS DOCE MESES	
	ENERO 17	% VAR	DIF	ENE-ENE 17	% VAR	DIF	% VAR	DIF
ALOJAMIENTO HOTELERO								
Viajeros	880.344	7,6%	62.274	880.344	7,6%	62.274	6,7%	1.120.498
Pernoctaciones	1.998.269	0,2%	3.149	1.998.269	0,2%	3.149	7,3%	3.528.043
Personal empleado	21.420	-0,4%	-85	21.420	-0,4%	-85	6,3%	1.937
APARTAMENTOS TURÍSTICOS								
Viajeros	124.408	31,7%	29.939	124.408	31,7%	29.939	13,3%	246.222
Pernoctaciones	501.992	23,5%	95.673	501.992	23,5%	95.673	7,7%	680.683
Personal empleado	3.741	11,5%	386	3.741	11,5%	386	5,1%	199
CAMPINGS TURÍSTICOS								
Viajeros	26.042	9,4%	2.244	26.042	9,4%	2.244	6,6%	60.778
Pernoctaciones	213.325	9,3%	18.149	213.325	9,3%	18.149	5,4%	205.693
Personal empleado	640	7,4%	44	640	7,4%	44	3,6%	31
ALOJAMIENTO TURISMO RURAL								
Viajeros	11.044	5,3%	556	11.044	5,3%	556	15,0%	34.684
Pernoctaciones	32.300	-4,5%	-1.508	32.300	-4,5%	-1.508	17,6%	137.461
Personal empleado	2.191	13,5%	261	2.191	13,5%	261	5,6%	118
ALOJAMIENTO EXTRAHOTELERO								
Viajeros	161.494	25,4%	32.739	161.494	25,4%	32.739	11,4%	341.684
Pernoctaciones	747.617	17,7%	112.314	747.617	17,7%	112.314	7,6%	1.023.837
Personal empleado	6.572	11,7%	691	6.572	11,7%	691	5,0%	347
ALOJAMIENTO REGLADO								
Viajeros	1.041.838	10,0%	95.013	1.041.838	10,0%	95.013	7,4%	1.462.182
Pernoctaciones	2.745.886	4,4%	115.463	2.745.886	4,4%	115.463	7,4%	4.551.880
Personal empleado	27.992	2,2%	606	27.992	2,2%	606	6,0%	2.284

Fuente: Encuestas de Ocupación. INE

	DATOS MENSUALES			DATOS ACUMULADOS			CCAA TURÍSTICAS	
	ENERO 17			ENE-ENE 17			ÚLTIMOS DOCE MESES	
	ENERO 17	% VAR	DIF	ENE-ENE 17	% VAR	DIF	% VAR	DIF
ESPAÑA								
Viajeros	5.810.507	5,7%	315.637	5.810.507	5,7%	315.637	7,4%	8.420.860
Pernoctaciones	20.669.628	4,3%	843.190	20.669.628	4,3%	843.190	7,3%	30.666.835
Personal empeado	190.593	4,2%	7.609	190.593	4,2%	7.609	5,5%	13.392
ANDALUCÍA								
Viajeros	1.041.838	10,0%	95.013	1.041.838	10,0%	95.013	7,4%	1.462.182
Pernoctaciones	2.745.886	4,4%	115.463	2.745.886	4,4%	115.463	7,4%	4.551.880
Personal empeado	27.992	2,2%	606	27.992	2,2%	606	6,0%	2.284
BALEARES								
Viajeros	63.720	6,6%	3.949	63.720	6,6%	3.949	10,3%	1.070.355
Pernoctaciones	263.398	4,1%	10.455	263.398	4,1%	10.455	6,7%	4.350.817
Personal empeado	3.839	23,9%	740	3.839	23,9%	740	8,5%	2.716
CANARIAS								
Viajeros	1.043.530	1,3%	13.623	1.043.530	1,3%	13.623	8,6%	1.058.152
Pernoctaciones	8.760.461	4,9%	412.842	8.760.461	4,9%	412.842	9,2%	8.638.833
Personal empeado	57.564	6,2%	3.343	57.564	6,2%	3.343	7,1%	3.683
CATALUÑA								
Viajeros	980.795	7,6%	68.968	980.795	7,6%	68.968	7,9%	1.742.565
Pernoctaciones	2.291.632	2,9%	63.770	2.291.632	2,9%	63.770	5,4%	4.034.993
Personal empeado	26.246	2,6%	672	26.246	2,6%	672	3,8%	1.401
COMUNIDAD VALENCIANA								
Viajeros	505.358	4,0%	19.592	505.358	4,0%	19.592	7,3%	732.265
Pernoctaciones	2.287.891	3,3%	74.024	2.287.891	3,3%	74.024	8,4%	3.642.139
Personal empeado	15.652	4,2%	633	15.652	4,2%	633	6,4%	1.219
COMUNIDAD DE MADRID								
Viajeros	895.494	9,6%	78.560	895.494	9,6%	78.560	3,6%	433.634
Pernoctaciones	1.820.655	8,0%	135.047	1.820.655	8,0%	135.047	3,2%	771.442
Personal empeado	15.263	4,6%	672	15.263	4,6%	672	3,5%	511

Fuente: Encuestas de Ocupación. INE

* Por razones de representatividad y/o secreto estadístico, el INE no publica determinados datos mensuales en la tipología de acampamentos, por lo que no se incluyen en los resultados acumulados
Baleares (ene13, feb13, mar13, abr13, oct13, nov13, dic13, ene14, feb14, mar14, oct14, nov14, dic14, ene15, feb15, mar15, oct15, nov15, dic15, ene16, feb16, mar16, abr16, nov16, dic16, ene17). Canarias (mar13, abr13, oct13, mar14, oct14, ene15, mar15, oct15, mar16, abr16). Jaén (ene13, feb13). Sevilla (ene13, feb13, feb14)



	ANDALUCÍA								
	DATOS MENSUALES			DATOS ACUMULADOS			ÚLTIMOS DOCE MESES		
	ENERO 17	% VAR	DIF	ENE-ENE 17	% VAR	DIF	% VAR	DIF	
Viajeros alojados									
Españoles	558.563	3,4%	18.179	558.563	3,4%	18.179	3,7%	407.648	
Extranjeros	483.276	18,9%	76.835	483.276	18,9%	76.835	12,1%	1.054.534	
Total	1.041.838	10,0%	95.013	1.041.838	10,0%	95.013	7,4%	1.462.182	
Pernoctaciones									
Españoles	1.114.952	-5,7%	-67.493	1.114.952	-5,7%	-67.493	2,2%	638.870	
Extranjeros	1.630.932	12,6%	182.953	1.630.932	12,6%	182.953	12,2%	3.913.009	
Total	2.745.886	4,4%	115.463	2.745.886	4,4%	115.463	7,4%	4.551.880	
Estancia Media									
Españoles	2,00	-	-0,19	2,00	-	-0,19	-	-0,04	
Extranjeros	3,37	-	-0,19	3,37	-	-0,19	-	0,00	
Total	2,64	-	-0,14	2,64	-	-0,14	-	0,00	
Cuota s/ total nacional									
Españoles	17,9%	-	-0,20	17,9%	-	-0,20	-	-0,86	
Extranjeros	11,3%	-	0,40	11,3%	-	0,40	-	0,36	
Total	13,3%	-	0,02	13,3%	-	0,02	-	-0,18	
Empleo	27.992	2,2%	606	27.992	2,2%	606	6,0%	2.284	

Fuente: Encuestas de Ocupación. INE

	ALMERÍA								
	DATOS MENSUALES			DATOS ACUMULADOS			ÚLTIMOS DOCE MESES		
	ENERO 17	% VAR	DIF	ENE-ENE 17	% VAR	DIF	% VAR	DIF	
Viajeros alojados									
Españoles	34.335	-3,3%	-1.188	34.335	-3,3%	-1.188	3,7%	44.841	
Extranjeros	14.259	17,0%	2.070	14.259	17,0%	2.070	27,9%	83.383	
Total	48.594	1,9%	883	48.594	1,9%	883	8,4%	128.227	
Pernoctaciones									
Españoles	86.536	-23,0%	-25.863	86.536	-23,0%	-25.863	4,0%	178.058	
Extranjeros	90.914	5,3%	4.557	90.914	5,3%	4.557	28,6%	482.653	
Total	177.451	-10,7%	-21.305	177.451	-10,7%	-21.305	10,7%	660.715	
Estancia Media									
Españoles	2,52	-	-0,64	2,52	-	-0,64	-	0,01	
Extranjeros	6,38	-	-0,71	6,38	-	-0,71	-	0,03	
Total	3,65	-	-0,51	3,65	-	-0,51	-	0,08	
Cuota s/ total Andalucía									
Españoles	7,8%	-	-1,74	7,8%	-	-1,74	-	-0,39	
Extranjeros	5,6%	-	-0,39	5,6%	-	-0,39	-	1,13	
Total	6,5%	-	-1,09	6,5%	-	-1,09	-	-0,02	
Empleo	1.815	-0,8%	-15	1.815	-0,8%	-15	10,8%	347	

Fuente: Encuestas de Ocupación. INE

	CÁDIZ								
	DATOS MENSUALES			DATOS ACUMULADOS			ÚLTIMOS DOCE MESES		
	ENERO 17	% VAR	DIF	ENE-ENE 17	% VAR	DIF	% VAR	DIF	
Viajeros alojados									
Españoles	58.202	4,6%	2.577	58.202	4,6%	2.577	2,7%	49.270	
Extranjeros	37.338	35,5%	9.776	37.338	35,5%	9.776	15,1%	129.521	
Total	95.540	14,8%	12.353	95.540	14,8%	12.353	6,6%	178.791	
Pernoctaciones									
Españoles	101.377	-1,8%	-1.907	101.377	-1,8%	-1.907	3,1%	156.745	
Extranjeros	113.253	26,3%	23.604	113.253	26,3%	23.604	15,1%	487.630	
Total	214.630	11,2%	21.698	214.630	11,2%	21.698	7,8%	644.378	
Estancia Media									
Españoles	1,74	-	-0,11	1,74	-	-0,11	-	0,01	
Extranjeros	3,03	-	-0,22	3,03	-	-0,22	-	0,00	
Total	2,25	-	-0,07	2,25	-	-0,07	-	0,03	
Cuota s/ total Andalucía									
Españoles	9,1%	-	0,36	9,1%	-	0,36	-	0,92	
Extranjeros	6,9%	-	0,75	6,9%	-	0,75	-	0,48	
Total	7,8%	-	0,48	7,8%	-	0,48	-	0,37	
Empleo	3.008	10,9%	296	3.008	10,9%	296	6,4%	354	

Fuente: Encuestas de Ocupación. INE

* Por razones de representatividad y/o secreto estadístico, el INE no publica determinados datos mensuales en la tipología de acampamentos, por lo que no se incluyen en los resultados acumulados Baleares (ene13, feb13, mar13, abr13, oct13, nov13, dic13, ene14, feb14, mar14, oct14, nov14, dic14, ene15, feb15, mar15, oct15, nov15, dic15, ene16, feb16, mar16, abr16, nov16, dic16, ene17), Canarias (mar13, abr13, oct13, mar14, oct14, ene15, mar15, oct15, mar16, abr16), Jaén (ene13, feb13), Sevilla (ene13, feb13, feb14)



	DATOS MENSUALES			DATOS ACUMULADOS			CÓRDOBA	
	ENERO 17	% VAR	DIF	ENE-ENE 17	% VAR	DIF	ÚLTIMOS DOCE MESES	
							% VAR	DIF
Viajeros alojados								
Españoles	52.384	5,7%	2.834	52.384	5,7%	2.834	6,9%	49.825
Extranjeros	27.485	20,3%	4.639	27.485	20,3%	4.639	3,1%	16.093
Total	79.869	10,3%	7.473	79.869	10,3%	7.473	5,3%	65.920
Pernoctaciones								
Españoles	88.919	3,2%	2.797	88.919	3,2%	2.797	6,7%	84.459
Extranjeros	41.379	15,6%	5.575	41.379	15,6%	5.575	3,8%	31.919
Total	130.298	6,9%	8.371	130.298	6,9%	8.371	5,5%	116.377
Estancia Media								
Españoles	1,70	-	-0,04	1,70	-	-0,04	-	0,00
Extranjeros	1,51	-	-0,06	1,51	-	-0,06	-	0,01
Total	1,63	-	-0,05	1,63	-	-0,05	-	0,00
Cuota s/ total Andalucía								
Españoles	8,0%	-	0,69	8,0%	-	0,69	-	0,20
Extranjeros	2,5%	-	0,06	2,5%	-	0,06	-	-0,34
Total	4,7%	-	0,11	4,7%	-	0,11	-	-0,08
Empleo	1.684	8,9%	138	1.684	8,9%	138	4,3%	70

Fuente: Encuestas de Ocupación. INE

	DATOS MENSUALES			DATOS ACUMULADOS			GRANADA	
	ENERO 17	% VAR	DIF	ENE-ENE 17	% VAR	DIF	ÚLTIMOS DOCE MESES	
							% VAR	DIF
Viajeros alojados								
Españoles	132.609	15,9%	18.146	132.609	15,9%	18.146	7,4%	120.762
Extranjeros	83.592	12,1%	9.053	83.592	12,1%	9.053	7,7%	104.251
Total	216.201	14,4%	27.198	216.201	14,4%	27.198	7,5%	225.014
Pernoctaciones								
Españoles	265.108	11,5%	27.388	265.108	11,5%	27.388	4,8%	174.376
Extranjeros	171.568	9,0%	14.154	171.568	9,0%	14.154	4,2%	123.746
Total	436.676	10,5%	41.543	436.676	10,5%	41.543	4,5%	298.119
Estancia Media								
Españoles	2,00	-	-0,08	2,00	-	-0,08	-	-0,05
Extranjeros	2,05	-	-0,06	2,05	-	-0,06	-	-0,07
Total	2,02	-	-0,07	2,02	-	-0,07	-	-0,06
Cuota s/ total Andalucía								
Españoles	23,8%	-	3,67	23,8%	-	3,67	-	0,17
Extranjeros	10,5%	-	-0,35	10,5%	-	-0,35	-	-0,50
Total	15,9%	-	0,88	15,9%	-	0,88	-	-0,21
Empleo	3.719	3,0%	108	3.719	3,0%	108	0,6%	25

Fuente: Encuestas de Ocupación. INE

	DATOS MENSUALES			DATOS ACUMULADOS			HUELVA	
	ENERO 17	% VAR	DIF	ENE-ENE 17	% VAR	DIF	ÚLTIMOS DOCE MESES	
							% VAR	DIF
Viajeros alojados								
Españoles	24.683	-0,1%	-13	24.683	-0,1%	-13	4,6%	44.806
Extranjeros	6.743	-24,2%	-2.154	6.743	-24,2%	-2.154	13,1%	28.800
Total	31.425	-6,5%	-2.168	31.425	-6,5%	-2.168	6,1%	73.605
Pernoctaciones								
Españoles	58.030	-19,0%	-13.642	58.030	-19,0%	-13.642	0,6%	19.946
Extranjeros	28.044	-18,5%	-6.358	28.044	-18,5%	-6.358	23,9%	258.452
Total	86.075	-18,9%	-19.999	86.075	-18,9%	-19.999	6,1%	278.401
Estancia Media								
Españoles	2,35	-	-0,55	2,35	-	-0,55	-	-0,14
Extranjeros	4,16	-	0,29	4,16	-	0,29	-	0,47
Total	2,74	-	-0,42	2,74	-	-0,42	-	0,00
Cuota s/ total Andalucía								
Españoles	5,2%	-	-0,86	5,2%	-	-0,86	-	-0,08
Extranjeros	1,7%	-	-0,66	1,7%	-	-0,66	-	0,45
Total	3,1%	-	-0,90	3,1%	-	-0,90	-	-0,13
Empleo	1.014	-21,8%	-282	1.014	-21,8%	-282	9,2%	250

Fuente: Encuestas de Ocupación. INE

* Por razones de representatividad y/o secreto estadístico, el INE no publica determinados datos mensuales en la tipología de acampamentos, por lo que no se incluyen en los resultados acumulados Baleares (ene13, feb13, mar13, abr13, oct13, nov13, dic13, ene14, feb14, mar14, oct14, nov14, dic14, ene15, feb15, mar15, oct15, nov15, dic15, ene16, feb16, mar16, abr16, nov16, dic16, ene17), Canarias (mar13, abr13, oct13, mar14, oct14, ene15, mar15, oct15, mar16, abr16), Jaén (ene13, feb13), Sevilla (ene13, feb13, feb14)



	DATOS MENSUALES			DATOS ACUMULADOS			JAÉN	
	ENERO 17	% VAR	DIF	ENE-ENE 17	% VAR	DIF	ÚLTIMOS DOCE MESES	
							% VAR	DIF
Viajeros alojados								
Españoles	26.784	-2,7%	-756	26.784	-2,7%	-756	6,6%	34.831
Extranjeros	3.512	33,3%	877	3.512	33,3%	877	7,8%	6.581
Total	30.296	0,4%	121	30.296	0,4%	121	6,8%	41.418
Pernoctaciones								
Españoles	47.197	-3,2%	-1.568	47.197	-3,2%	-1.568	7,7%	80.492
Extranjeros	7.659	82,3%	3.457	7.659	82,3%	3.457	16,8%	21.702
Total	54.856	3,6%	1.888	54.856	3,6%	1.888	8,7%	102.191
Estancia Media								
Españoles	1,76	-	-0,01	1,76	-	-0,01	-	0,02
Extranjeros	2,18	-	0,59	2,18	-	0,59	-	0,13
Total	1,81	-	0,06	1,81	-	0,06	-	0,04
Cuota s/ total Andalucía								
Españoles	4,2%	-	0,11	4,2%	-	0,11	-	0,35
Extranjeros	0,5%	-	0,18	0,5%	-	0,18	-	0,02
Total	2,0%	-	-0,02	2,0%	-	-0,02	-	0,11
Empleo	1.177	-1,6%	-19	1.177	-1,6%	-19	2,8%	38

Fuente: Encuestas de Ocupación. INE

	DATOS MENSUALES			DATOS ACUMULADOS			MÁLAGA	
	ENERO 17	% VAR	DIF	ENE-ENE 17	% VAR	DIF	ÚLTIMOS DOCE MESES	
							% VAR	DIF
Viajeros alojados								
Españoles	107.662	-7,2%	-8.359	107.662	-7,2%	-8.359	-2,4%	-58.989
Extranjeros	180.943	11,8%	19.159	180.943	11,8%	19.159	12,3%	460.135
Total	288.606	3,9%	10.801	288.606	3,9%	10.801	6,4%	401.149
Pernoctaciones								
Españoles	269.380	-13,9%	-43.494	269.380	-13,9%	-43.494	-2,8%	-206.773
Extranjeros	923.587	9,8%	82.751	923.587	9,8%	82.751	11,0%	2.057.110
Total	1.192.967	3,4%	39.257	1.192.967	3,4%	39.257	7,1%	1.850.338
Estancia Media								
Españoles	2,50	-	-0,19	2,50	-	-0,19	-	-0,01
Extranjeros	5,10	-	-0,09	5,10	-	-0,09	-	-0,06
Total	4,13	-	-0,02	4,13	-	-0,02	-	0,03
Cuota s/ total Andalucía								
Españoles	24,2%	-	-2,30	24,2%	-	-2,30	-	-1,57
Extranjeros	56,6%	-	-1,44	56,6%	-	-1,44	-	-1,19
Total	43,4%	-	-0,41	43,4%	-	-0,41	-	-0,30
Empleo	10.992	2,9%	310	10.992	2,9%	310	7,5%	1.105

Fuente: Encuestas de Ocupación. INE

	DATOS MENSUALES			DATOS ACUMULADOS			SEVILLA	
	ENERO 17	% VAR	DIF	ENE-ENE 17	% VAR	DIF	ÚLTIMOS DOCE MESES	
							% VAR	DIF
Viajeros alojados								
Españoles	121.901	4,2%	4.938	121.901	4,2%	4.938	7,6%	122.297
Extranjeros	129.404	34,8%	33.415	129.404	34,8%	33.415	13,6%	225.749
Total	251.305	18,0%	38.352	251.305	18,0%	38.352	10,7%	348.043
Pernoctaciones								
Españoles	198.406	-5,3%	-11.203	198.406	-5,3%	-11.203	5,1%	151.580
Extranjeros	254.526	27,7%	55.211	254.526	27,7%	55.211	12,9%	449.780
Total	452.932	10,8%	44.008	452.932	10,8%	44.008	9,3%	601.360
Estancia Media								
Españoles	1,63	-	-0,16	1,63	-	-0,16	-	-0,04
Extranjeros	1,97	-	-0,11	1,97	-	-0,11	-	-0,01
Total	1,80	-	-0,12	1,80	-	-0,12	-	-0,02
Cuota s/ total Andalucía								
Españoles	17,8%	-	0,07	17,8%	-	0,07	-	0,41
Extranjeros	15,6%	-	1,84	15,6%	-	1,84	-	-0,06
Total	16,5%	-	0,95	16,5%	-	0,95	-	0,26
Empleo	4.584	1,6%	71	4.584	1,6%	71	2,1%	94

Fuente: Encuestas de Ocupación. INE

* Por razones de representatividad y/o secreto estadístico, el INE no publica determinados datos mensuales en la tipología de acampamentos, por lo que no se incluyen en los resultados acumulados Baleares (ene13, feb13, mar13, abr13, oct13, nov13, dic13, ene14, feb14, mar14, oct14, nov14, dic14, ene15, feb15, mar15, oct15, nov15, dic15, ene16, feb16, mar16, abr16, nov16, dic16, ene17), Canarias (mar13, abr13, oct13, mar14, oct14, ene15, mar15, oct15, mar16, abr16), Jaén (ene13, feb13), Sevilla (ene13, feb13, feb14)



	ANDALUCÍA								
	DATOS MENSUALES			DATOS ACUMULADOS			ÚLTIMOS DOCE MESES		
	ENERO 17	% VAR	DIF	ENE-ENE 17	% VAR	DIF	% VAR	DIF	
ALOJAMIENTO HOTELERO									
Viajeros	880.344	7,6%	62.274	880.344	7,6%	62.274	6,7%	1.120.498	
Pernoctaciones	1.998.269	0,2%	3.149	1.998.269	0,2%	3.149	7,3%	3.528.043	
Personal empleado	21.420	-0,4%	-85	21.420	-0,4%	-85	6,3%	1.937	
APARTAMENTOS TURÍSTICOS									
Viajeros	124.408	31,7%	29.939	124.408	31,7%	29.939	13,3%	246.222	
Pernoctaciones	501.992	23,5%	95.673	501.992	23,5%	95.673	7,7%	680.683	
Personal empleado	3.741	11,5%	386	3.741	11,5%	386	5,1%	199	
CAMPINGS TURÍSTICOS									
Viajeros	26.042	9,4%	2.244	26.042	9,4%	2.244	6,6%	60.778	
Pernoctaciones	213.325	9,3%	18.149	213.325	9,3%	18.149	5,4%	205.693	
Personal empleado	640	7,4%	44	640	7,4%	44	3,6%	31	
ALOJAMIENTO TURISMO RURAL									
Viajeros	11.044	5,3%	556	11.044	5,3%	556	15,0%	34.684	
Pernoctaciones	32.300	-4,5%	-1.508	32.300	-4,5%	-1.508	17,6%	137.461	
Personal empleado	2.191	13,5%	261	2.191	13,5%	261	5,6%	118	
ALOJAMIENTO EXTRAHOTELERO									
Viajeros	161.494	25,4%	32.739	161.494	25,4%	32.739	11,4%	341.684	
Pernoctaciones	747.617	17,7%	112.314	747.617	17,7%	112.314	7,6%	1.023.837	
Personal empleado	6.572	11,7%	691	6.572	11,7%	691	5,0%	347	
ALOJAMIENTO REGLADO									
Viajeros	1.041.838	10,0%	95.013	1.041.838	10,0%	95.013	7,4%	1.462.182	
Pernoctaciones	2.745.886	4,4%	115.463	2.745.886	4,4%	115.463	7,4%	4.551.880	
Personal empleado	27.992	2,2%	606	27.992	2,2%	606	6,0%	2.284	

Fuente: Encuestas de Ocupación. INE

	CCAA TURÍSTICAS								
	DATOS MENSUALES			DATOS ACUMULADOS			ÚLTIMOS DOCE MESES		
	ENERO 17	% VAR	DIF	ENE-ENE 17	% VAR	DIF	% VAR	DIF	
ESPAÑA									
Viajeros	4.963.137	5,8%	273.873	4.963.137	5,8%	273.873	6,5%	6.127.820	
Pernoctaciones	14.978.598	3,5%	507.747	14.978.598	3,5%	507.747	6,9%	21.210.789	
Personal empeado	146.063	4,4%	6.203	146.063	4,4%	6.203	5,6%	10.704	
ANDALUCÍA									
Viajeros	880.344	7,6%	62.274	880.344	7,6%	62.274	6,7%	1.120.498	
Pernoctaciones	1.998.269	0,2%	3.149	1.998.269	0,2%	3.149	7,3%	3.528.043	
Personal empeado	21.420	-0,4%	-85	21.420	-0,4%	-85	6,3%	1.937	
BALEARES									
Viajeros	56.605	2,6%	1.412	56.605	2,6%	1.412	9,3%	820.364	
Pernoctaciones	225.513	0,6%	1.421	225.513	0,6%	1.421	6,9%	3.746.723	
Personal empeado	3.194	23,7%	612	3.194	23,7%	612	9,1%	2.471	
CANARIAS									
Viajeros	738.206	2,5%	17.777	738.206	2,5%	17.777	7,8%	676.011	
Pernoctaciones	5.830.513	5,8%	318.299	5.830.513	5,8%	318.299	9,1%	5.834.151	
Personal empeado	45.340	7,2%	3.045	45.340	7,2%	3.045	7,8%	3.148	
CATALUÑA									
Viajeros	904.704	9,1%	75.152	904.704	9,1%	75.152	8,1%	1.433.562	
Pernoctaciones	2.009.691	3,7%	72.011	2.009.691	3,7%	72.011	6,2%	3.247.970	
Personal empeado	22.409	3,8%	811	22.409	3,8%	811	3,5%	1.075	
COMUNIDAD VALENCIANA									
Viajeros	405.938	2,0%	8.059	405.938	2,0%	8.059	5,4%	420.252	
Pernoctaciones	1.259.780	-4,0%	-52.100	1.259.780	-4,0%	-52.100	5,8%	1.541.481	
Personal empeado	11.325	6,0%	644	11.325	6,0%	644	5,8%	817	
COMUNIDAD DE MADRID									
Viajeros	842.216	9,2%	71.011	842.216	9,2%	71.011	3,0%	331.099	
Pernoctaciones	1.642.421	7,7%	118.033	1.642.421	7,7%	118.033	2,0%	441.616	
Personal empeado	13.998	4,9%	656	13.998	4,9%	656	2,7%	361	

Fuente: Encuestas de Ocupación. INE



	ANDALUCÍA								
	DATOS MENSUALES			DATOS ACUMULADOS			ÚLTIMOS DOCE MESES		
	ENERO 17	% VAR	DIF	ENE-ENE 17	% VAR	DIF	% VAR	DIF	
Viajeros alojados									
Españoles	490.309	2,0%	9.423	490.309	2,0%	9.423	3,0%	284.185	
Extranjeros	390.036	15,7%	52.852	390.036	15,7%	52.852	11,3%	836.314	
Total	880.344	7,6%	62.274	880.344	7,6%	62.274	6,7%	1.120.498	
Pernoctaciones									
Españoles	923.624	-9,0%	-91.698	923.624	-9,0%	-91.698	1,6%	375.568	
Extranjeros	1.074.645	9,7%	94.846	1.074.645	9,7%	94.846	12,9%	3.152.476	
Total	1.998.269	0,2%	3.149	1.998.269	0,2%	3.149	7,3%	3.528.043	
Estancia Media									
Españoles	1,88	-	-0,23	1,88	-	-0,23	-	-0,04	
Extranjeros	2,76	-	-0,15	2,76	-	-0,15	-	0,05	
Total	2,27	-	-0,17	2,27	-	-0,17	-	0,02	
Cuota s/ total nacional									
Españoles	18,1%	-	-0,58	18,1%	-	-0,58	-	-0,97	
Extranjeros	10,9%	-	0,04	10,9%	-	0,04	-	0,50	
Total	13,3%	-	-0,45	13,3%	-	-0,45	-	-0,17	
Empleo	21.420	-0,4%	-85	21.420	-0,4%	-85	6,3%	1.937	

Fuente: Encuestas de Ocupación. INE

	ALMERÍA								
	DATOS MENSUALES			DATOS ACUMULADOS			ÚLTIMOS DOCE MESES		
	ENERO 17	% VAR	DIF	ENE-ENE 17	% VAR	DIF	% VAR	DIF	
Viajeros alojados									
Españoles	31.124	-6,0%	-1.980	31.124	-6,0%	-1.980	3,4%	34.309	
Extranjeros	10.212	18,5%	1.596	10.212	18,5%	1.596	32,9%	78.735	
Total	41.336	-0,9%	-383	41.336	-0,9%	-383	8,9%	113.045	
Pernoctaciones									
Españoles	74.976	-25,8%	-26.007	74.976	-25,8%	-26.007	5,3%	191.641	
Extranjeros	41.075	11,1%	4.110	41.075	11,1%	4.110	38,5%	473.325	
Total	116.052	-15,9%	-21.896	116.052	-15,9%	-21.896	13,7%	664.966	
Estancia Media									
Españoles	2,41	-	-0,64	2,41	-	-0,64	-	0,07	
Extranjeros	4,02	-	-0,27	4,02	-	-0,27	-	0,22	
Total	2,81	-	-0,50	2,81	-	-0,50	-	0,17	
Cuota s/ total Andalucía									
Españoles	8,1%	-	-1,83	8,1%	-	-1,83	-	-0,08	
Extranjeros	3,8%	-	0,05	3,8%	-	0,05	-	1,44	
Total	5,8%	-	-1,11	5,8%	-	-1,11	-	0,21	
Empleo	1.499	-2,6%	-40	1.499	-2,6%	-40	11,3%	314	

Fuente: Encuestas de Ocupación. INE

	CÁDIZ								
	DATOS MENSUALES			DATOS ACUMULADOS			ÚLTIMOS DOCE MESES		
	ENERO 17	% VAR	DIF	ENE-ENE 17	% VAR	DIF	% VAR	DIF	
Viajeros alojados									
Españoles	52.287	3,4%	1.714	52.287	3,4%	1.714	2,2%	34.000	
Extranjeros	32.041	36,1%	8.496	32.041	36,1%	8.496	16,5%	124.915	
Total	84.328	13,8%	10.210	84.328	13,8%	10.210	6,9%	158.916	
Pernoctaciones									
Españoles	88.788	-3,8%	-3.498	88.788	-3,8%	-3.498	1,6%	65.080	
Extranjeros	84.920	31,3%	20.253	84.920	31,3%	20.253	16,0%	455.612	
Total	173.708	10,7%	16.756	173.708	10,7%	16.756	7,6%	520.694	
Estancia Media									
Españoles	1,70	-	-0,13	1,70	-	-0,13	-	-0,01	
Extranjeros	2,65	-	-0,10	2,65	-	-0,10	-	-0,02	
Total	2,06	-	-0,06	2,06	-	-0,06	-	0,02	
Cuota s/ total Andalucía									
Españoles	9,6%	-	0,52	9,6%	-	0,52	-	0,85	
Extranjeros	7,9%	-	1,30	7,9%	-	1,30	-	0,55	
Total	8,7%	-	0,83	8,7%	-	0,83	-	0,37	
Empleo	2.525	9,0%	208	2.525	9,0%	208	7,8%	380	

Fuente: Encuestas de Ocupación. INE



	CÓRDOBA								
	DATOS MENSUALES			DATOS ACUMULADOS			ÚLTIMOS DOCE MESES		
	ENERO 17	% VAR	DIF	ENE-ENE 17	% VAR	DIF	% VAR	DIF	
Viajeros alojados									
Españoles	49.140	6,0%	2.761	49.140	6,0%	2.761	6,5%	42.641	
Extranjeros	25.676	18,7%	4.049	25.676	18,7%	4.049	1,5%	7.438	
Total	74.816	10,0%	6.810	74.816	10,0%	6.810	4,4%	50.081	
Pernoctaciones									
Españoles	81.384	3,7%	2.917	81.384	3,7%	2.917	6,3%	70.181	
Extranjeros	38.164	17,6%	5.725	38.164	17,6%	5.725	1,4%	10.582	
Total	119.548	7,8%	8.641	119.548	7,8%	8.641	4,4%	80.763	
Estancia Media									
Españoles	1,66	-	-0,04	1,66	-	-0,04	-	0,00	
Extranjeros	1,49	-	-0,01	1,49	-	-0,01	-	0,00	
Total	1,60	-	-0,03	1,60	-	-0,03	-	0,00	
Cuota s/ total Andalucía									
Españoles	8,8%	-	1,08	8,8%	-	1,08	-	0,27	
Extranjeros	3,6%	-	0,24	3,6%	-	0,24	-	-0,48	
Total	6,0%	-	0,42	6,0%	-	0,42	-	-0,13	
Empleo	1.301	8,4%	101	1.301	8,4%	101	4,0%	51	

Fuente: Encuestas de Ocupación. INE

	GRANADA								
	DATOS MENSUALES			DATOS ACUMULADOS			ÚLTIMOS DOCE MESES		
	ENERO 17	% VAR	DIF	ENE-ENE 17	% VAR	DIF	% VAR	DIF	
Viajeros alojados									
Españoles	120.577	17,5%	17.929	120.577	17,5%	17.929	7,4%	106.578	
Extranjeros	75.875	13,2%	8.870	75.875	13,2%	8.870	7,1%	87.266	
Total	196.452	15,8%	26.798	196.452	15,8%	26.798	7,3%	193.847	
Pernoctaciones									
Españoles	237.667	13,6%	28.377	237.667	13,6%	28.377	4,7%	145.104	
Extranjeros	135.151	8,6%	10.721	135.151	8,6%	10.721	3,2%	80.168	
Total	372.818	11,7%	39.099	372.818	11,7%	39.099	4,0%	225.270	
Estancia Media									
Españoles	1,97	-	-0,07	1,97	-	-0,07	-	-0,05	
Extranjeros	1,78	-	-0,08	1,78	-	-0,08	-	-0,08	
Total	1,90	-	-0,07	1,90	-	-0,07	-	-0,06	
Cuota s/ total Andalucía									
Españoles	25,7%	-	5,12	25,7%	-	5,12	-	0,23	
Extranjeros	12,6%	-	-0,12	12,6%	-	-0,12	-	-0,69	
Total	18,7%	-	1,93	18,7%	-	1,93	-	-0,29	
Empleo	3.120	4,7%	140	3.120	4,7%	140	1,3%	42	

Fuente: Encuestas de Ocupación. INE

	HUELVA								
	DATOS MENSUALES			DATOS ACUMULADOS			ÚLTIMOS DOCE MESES		
	ENERO 17	% VAR	DIF	ENE-ENE 17	% VAR	DIF	% VAR	DIF	
Viajeros alojados									
Españoles	18.392	-1,5%	-277	18.392	-1,5%	-277	8,1%	59.151	
Extranjeros	5.728	-22,7%	-1.684	5.728	-22,7%	-1.684	12,3%	23.334	
Total	24.119	-7,5%	-1.962	24.119	-7,5%	-1.962	8,9%	82.486	
Pernoctaciones									
Españoles	41.076	-26,3%	-14.694	41.076	-26,3%	-14.694	2,1%	54.532	
Extranjeros	22.385	-19,3%	-5.368	22.385	-19,3%	-5.368	24,0%	232.592	
Total	63.462	-24,0%	-20.061	63.462	-24,0%	-20.061	8,2%	287.125	
Estancia Media									
Españoles	2,23	-	-0,75	2,23	-	-0,75	-	-0,19	
Extranjeros	3,91	-	0,16	3,91	-	0,16	-	0,53	
Total	2,63	-	-0,57	2,63	-	-0,57	-	-0,03	
Cuota s/ total Andalucía									
Españoles	4,4%	-	-1,05	4,4%	-	-1,05	-	-0,07	
Extranjeros	2,1%	-	-0,75	2,1%	-	-0,75	-	0,43	
Total	3,2%	-	-1,01	3,2%	-	-1,01	-	-0,13	
Empleo	657	-32,1%	-310	657	-32,1%	-310	11,0%	248	

Fuente: Encuestas de Ocupación. INE



	DATOS MENSUALES			DATOS ACUMULADOS			JAÉN	
	ENERO 17	% VAR	DIF	ENE-ENE 17	% VAR	DIF	ÚLTIMOS DOCE MESES	
							% VAR	DIF
Viajeros alojados								
Españoles	23.230	-3,1%	-736	23.230	-3,1%	-736	5,1%	21.542
Extranjeros	3.087	32,2%	752	3.087	32,2%	752	7,7%	5.804
Total	26.317	0,1%	16	26.317	0,1%	16	5,5%	27.348
Pernoctaciones								
Españoles	39.001	-2,6%	-1.036	39.001	-2,6%	-1.036	4,8%	36.097
Extranjeros	6.166	66,5%	2.463	6.166	66,5%	2.463	13,6%	15.087
Total	45.167	3,3%	1.426	45.167	3,3%	1.426	6,0%	51.183
Estancia Media								
Españoles	1,68	-	0,01	1,68	-	0,01	-	-0,01
Extranjeros	2,00	-	0,41	2,00	-	0,41	-	0,08
Total	1,72	-	0,05	1,72	-	0,05	-	0,01
Cuota s/ total Andalucía								
Españoles	4,2%	-	0,28	4,2%	-	0,28	-	0,18
Extranjeros	0,6%	-	0,20	0,6%	-	0,20	-	0,00
Total	2,3%	-	0,07	2,3%	-	0,07	-	0,02
Empleo	811	-5,0%	-43	811	-5,0%	-43	0,1%	1

Fuente: Encuestas de Ocupación. INE

	DATOS MENSUALES			DATOS ACUMULADOS			MÁLAGA	
	ENERO 17	% VAR	DIF	ENE-ENE 17	% VAR	DIF	ÚLTIMOS DOCE MESES	
							% VAR	DIF
Viajeros alojados								
Españoles	87.060	-12,4%	-12.359	87.060	-12,4%	-12.359	-4,9%	-103.661
Extranjeros	125.179	5,7%	6.723	125.179	5,7%	6.723	11,2%	328.454
Total	212.240	-2,6%	-5.635	212.240	-2,6%	-5.635	4,5%	224.794
Pernoctaciones								
Españoles	192.729	-25,0%	-64.122	192.729	-25,0%	-64.122	-4,8%	-277.727
Extranjeros	529.252	3,1%	15.954	529.252	3,1%	15.954	11,6%	1.507.161
Total	721.981	-6,3%	-48.168	721.981	-6,3%	-48.168	6,5%	1.229.436
Estancia Media								
Españoles	2,21	-	-0,37	2,21	-	-0,37	-	0,01
Extranjeros	4,23	-	-0,11	4,23	-	-0,11	-	0,02
Total	3,40	-	-0,13	3,40	-	-0,13	-	0,07
Cuota s/ total Andalucía								
Españoles	20,9%	-	-4,43	20,9%	-	-4,43	-	-1,85
Extranjeros	49,2%	-	-3,14	49,2%	-	-3,14	-	-0,99
Total	36,1%	-	-2,47	36,1%	-	-2,47	-	-0,27
Empleo	7.445	-3,1%	-237	7.445	-3,1%	-237	7,1%	811

Fuente: Encuestas de Ocupación. INE

	DATOS MENSUALES			DATOS ACUMULADOS			SEVILLA	
	ENERO 17	% VAR	DIF	ENE-ENE 17	% VAR	DIF	ÚLTIMOS DOCE MESES	
							% VAR	DIF
Viajeros alojados								
Españoles	108.497	2,2%	2.370	108.497	2,2%	2.370	6,1%	89.615
Extranjeros	112.239	27,3%	24.051	112.239	27,3%	24.051	12,0%	180.363
Total	220.736	13,6%	26.420	220.736	13,6%	26.420	9,1%	269.976
Pernoctaciones								
Españoles	168.002	-7,5%	-13.636	168.002	-7,5%	-13.636	3,5%	90.660
Extranjeros	217.531	23,2%	40.987	217.531	23,2%	40.987	12,4%	377.943
Total	385.533	7,6%	27.351	385.533	7,6%	27.351	8,3%	468.602
Estancia Media								
Españoles	1,55	-	-0,16	1,55	-	-0,16	-	-0,04
Extranjeros	1,94	-	-0,06	1,94	-	-0,06	-	0,01
Total	1,75	-	-0,10	1,75	-	-0,10	-	-0,01
Cuota s/ total Andalucía								
Españoles	18,2%	-	0,30	18,2%	-	0,30	-	0,47
Extranjeros	20,2%	-	2,22	20,2%	-	2,22	-	-0,26
Total	19,3%	-	1,34	19,3%	-	1,34	-	0,22
Empleo	4.063	2,4%	97	4.063	2,4%	97	2,2%	90

Fuente: Encuestas de Ocupación. INE



	DATOS MENSUALES			DATOS ACUMULADOS			ANDALUCÍA	
	ENERO 17			ENE-ENE 17			ÚLTIMOS DOCE MESES	
	ENERO 17	% VAR	DIF	ENE-ENE 17	% VAR	DIF	% VAR	DIF
ALOJAMIENTO HOTELERO								
Viajeros	880.344	7,6%	62.274	880.344	7,6%	62.274	6,7%	1.120.498
Pernoctaciones	1.998.269	0,2%	3.149	1.998.269	0,2%	3.149	7,3%	3.528.043
Personal empleado	21.420	-0,4%	-85	21.420	-0,4%	-85	6,3%	1.937
APARTAMENTOS TURÍSTICOS								
Viajeros	124.408	31,7%	29.939	124.408	31,7%	29.939	13,3%	246.222
Pernoctaciones	501.992	23,5%	95.673	501.992	23,5%	95.673	7,7%	680.683
Personal empleado	3.741	11,5%	386	3.741	11,5%	386	5,1%	199
CAMPINGS TURÍSTICOS								
Viajeros	26.042	9,4%	2.244	26.042	9,4%	2.244	6,6%	60.778
Pernoctaciones	213.325	9,3%	18.149	213.325	9,3%	18.149	5,4%	205.693
Personal empleado	640	7,4%	44	640	7,4%	44	3,6%	31
ALOJAMIENTO TURISMO RURAL								
Viajeros	11.044	5,3%	556	11.044	5,3%	556	15,0%	34.684
Pernoctaciones	32.300	-4,5%	-1.508	32.300	-4,5%	-1.508	17,6%	137.461
Personal empleado	2.191	13,5%	261	2.191	13,5%	261	5,6%	118
ALOJAMIENTO EXTRAHOTELERO								
Viajeros	161.494	25,4%	32.739	161.494	25,4%	32.739	11,4%	341.684
Pernoctaciones	747.617	17,7%	112.314	747.617	17,7%	112.314	7,6%	1.023.837
Personal empleado	6.572	11,7%	691	6.572	11,7%	691	5,0%	347
ALOJAMIENTO REGLADO								
Viajeros	1.041.838	10,0%	95.013	1.041.838	10,0%	95.013	7,4%	1.462.182
Pernoctaciones	2.745.886	4,4%	115.463	2.745.886	4,4%	115.463	7,4%	4.551.880
Personal empleado	27.992	2,2%	606	27.992	2,2%	606	6,0%	2.284

Fuente: Encuestas de Ocupación. INE

	DATOS MENSUALES			DATOS ACUMULADOS			CCAA TURÍSTICAS	
	ENERO 17			ENE-ENE 17			ÚLTIMOS DOCE MESES	
	ENERO 17	% VAR	DIF	ENE-ENE 17	% VAR	DIF	% VAR	DIF
ESPAÑA								
Viajeros	847.370	5,2%	41.764	847.370	5,2%	41.764	11,2%	2.293.040
Pernoctaciones	5.691.030	6,3%	335.443	5.691.030	6,3%	335.443	8,4%	9.456.046
Personal empeado	44.530	3,3%	1.406	44.530	3,3%	1.406	5,0%	2.687
ANDALUCÍA								
Viajeros	161.494	25,4%	32.739	161.494	25,4%	32.739	11,4%	341.684
Pernoctaciones	747.617	17,7%	112.314	747.617	17,7%	112.314	7,6%	1.023.837
Personal empeado	6.572	11,7%	691	6.572	11,7%	691	5,0%	347
BALEARES								
Viajeros	7.115	55,4%	2.537	7.115	55,4%	2.537	16,2%	249.991
Pernoctaciones	37.885	31,3%	9.034	37.885	31,3%	9.034	5,7%	604.094
Personal empeado	645	24,8%	128	645	24,8%	128	5,1%	244
CANARIAS								
Viajeros	305.324	-1,3%	-4.154	305.324	-1,3%	-4.154	10,6%	382.141
Pernoctaciones	2.929.948	3,3%	94.543	2.929.948	3,3%	94.543	9,3%	2.804.682
Personal empeado	12.224	2,5%	298	12.224	2,5%	298	4,8%	535
CATALUÑA								
Viajeros	76.091	-7,5%	-6.184	76.091	-7,5%	-6.184	7,4%	309.003
Pernoctaciones	281.941	-2,8%	-8.241	281.941	-2,8%	-8.241	3,5%	787.023
Personal empeado	3.837	-3,5%	-139	3.837	-3,5%	-139	4,9%	326
COMUNIDAD VALENCIANA								
Viajeros	99.420	13,1%	11.533	99.420	13,1%	11.533	14,0%	312.013
Pernoctaciones	1.028.111	14,0%	126.124	1.028.111	14,0%	126.124	12,7%	2.100.658
Personal empeado	4.327	-0,3%	-11	4.327	-0,3%	-11	8,3%	401
COMUNIDAD DE MADRID								
Viajeros	53.278	16,5%	7.549	53.278	16,5%	7.549	13,8%	102.535
Pernoctaciones	178.234	10,6%	17.014	178.234	10,6%	17.014	13,1%	329.826
Personal empeado	1.265	1,3%	16	1.265	1,3%	16	12,8%	150

Fuente: Encuestas de Ocupación. INE

* Por razones de representatividad y/o secreto estadístico, el INE no publica determinados datos mensuales en la tipología de acampamentos, por lo que no se incluyen en los resultados acumulados Baleares (ene13, feb13, mar13, abr13, oct13, nov13, dic13, ene14, feb14, mar14, oct14, nov14, dic14, ene15, feb15, mar15, oct15, nov15, dic15, ene16, feb16, mar16, abr16, nov16, dic16, ene17). Canarias (mar13, abr13, oct13, mar14, oct14, ene15, mar15, oct15, mar16, abr16). Jaén (ene13, feb13). Sevilla (ene13, feb13, feb14)



	ANDALUCÍA								
	DATOS MENSUALES			DATOS ACUMULADOS			ÚLTIMOS DOCE MESES		
	ENERO 17	% VAR	DIF	ENE-ENE 17	% VAR	DIF	% VAR	DIF	
Viajeros alojados									
Españoles	68.254	14,7%	8.756	68.254	14,7%	8.756	7,4%	123.463	
Extranjeros	93.240	34,6%	23.983	93.240	34,6%	23.983	16,4%	218.220	
Total	161.494	25,4%	32.739	161.494	25,4%	32.739	11,4%	341.684	
Pernoctaciones									
Españoles	191.328	14,5%	24.205	191.328	14,5%	24.205	4,6%	263.302	
Extranjeros	556.287	18,8%	88.107	556.287	18,8%	88.107	9,9%	760.533	
Total	747.617	17,7%	112.314	747.617	17,7%	112.314	7,6%	1.023.837	
Estancia Media									
Españoles	2,80	-	-0,01	2,80	-	-0,01	-	-0,09	
Extranjeros	5,97	-	-0,79	5,97	-	-0,79	-	-0,33	
Total	4,63	-	-0,30	4,63	-	-0,30	-	-0,15	
Cuota s/ total nacional									
Españoles	17,1%	-	1,75	17,1%	-	1,75	-	-0,32	
Extranjeros	12,2%	-	1,19	12,2%	-	1,19	-	-0,03	
Total	13,1%	-	1,27	13,1%	-	1,27	-	-0,16	
Empleo	6.572	11,7%	691	6.572	11,7%	691	5,0%	347	

Fuente: Encuestas de Ocupación. INE

	ALMERÍA								
	DATOS MENSUALES			DATOS ACUMULADOS			ÚLTIMOS DOCE MESES		
	ENERO 17	% VAR	DIF	ENE-ENE 17	% VAR	DIF	% VAR	DIF	
Viajeros alojados									
Españoles	3.211	32,7%	792	3.211	32,7%	792	5,4%	10.532	
Extranjeros	4.047	13,3%	474	4.047	13,3%	474	7,7%	4.648	
Total	7.258	21,1%	1.266	7.258	21,1%	1.266	5,9%	15.182	
Pernoctaciones									
Españoles	11.560	1,3%	144	11.560	1,3%	144	-1,5%	-13.583	
Extranjeros	49.839	0,9%	447	49.839	0,9%	447	2,0%	9.328	
Total	61.399	1,0%	591	61.399	1,0%	591	-0,3%	-4.251	
Estancia Media									
Españoles	3,60	-	-1,12	3,60	-	-1,12	-	-0,29	
Extranjeros	12,32	-	-1,51	12,32	-	-1,51	-	-0,40	
Total	8,46	-	-1,69	8,46	-	-1,69	-	-0,31	
Cuota s/ total Andalucía									
Españoles	6,0%	-	-0,79	6,0%	-	-0,79	-	-1,24	
Extranjeros	9,0%	-	-1,59	9,0%	-	-1,59	-	-0,07	
Total	8,2%	-	-1,36	8,2%	-	-1,36	-	-0,78	
Empleo	316	8,6%	25	316	8,6%	25	7,5%	33	

Fuente: Encuestas de Ocupación. INE

	CÁDIZ								
	DATOS MENSUALES			DATOS ACUMULADOS			ÚLTIMOS DOCE MESES		
	ENERO 17	% VAR	DIF	ENE-ENE 17	% VAR	DIF	% VAR	DIF	
Viajeros alojados									
Españoles	5.915	17,1%	863	5.915	17,1%	863	5,0%	15.270	
Extranjeros	5.297	31,9%	1.280	5.297	31,9%	1.280	4,5%	4.606	
Total	11.212	23,6%	2.143	11.212	23,6%	2.143	4,9%	19.875	
Pernoctaciones									
Españoles	12.589	14,5%	1.591	12.589	14,5%	1.591	9,0%	91.665	
Extranjeros	28.333	13,4%	3.351	28.333	13,4%	3.351	8,2%	32.018	
Total	40.922	13,7%	4.942	40.922	13,7%	4.942	8,8%	123.684	
Estancia Media									
Españoles	2,13	-	-0,05	2,13	-	-0,05	-	0,13	
Extranjeros	5,35	-	-0,87	5,35	-	-0,87	-	0,14	
Total	3,65	-	-0,32	3,65	-	-0,32	-	0,13	
Cuota s/ total Andalucía									
Españoles	6,6%	-	0,00	6,6%	-	0,00	-	1,05	
Extranjeros	5,1%	-	-0,24	5,1%	-	-0,24	-	-0,06	
Total	5,5%	-	-0,19	5,5%	-	-0,19	-	0,41	
Empleo	483	22,3%	88	483	22,3%	88	-3,9%	-26	

Fuente: Encuestas de Ocupación. INE

* Por razones de representatividad y/o secreto estadístico, el INE no publica determinados datos mensuales en la tipología de acampamentos, por lo que no se incluyen en los resultados acumulados Baleares (ene13, feb13, mar13, abr13, oct13, nov13, dic13, ene14, feb14, mar14, oct14, nov14, dic14, ene15, feb15, mar15, oct15, nov15, dic15, ene16, feb16, mar16, abr16, nov16, dic16, ene17), Canarias (mar13, abr13, oct13, mar14, oct14, ene15, mar15, oct15, mar16, abr16), Jaén (ene13, feb13), Sevilla (ene13, feb13, feb14)



	CÓRDOBA								
	DATOS MENSUALES			DATOS ACUMULADOS			ÚLTIMOS DOCE MESES		
	ENERO 17	% VAR	DIF	ENE-ENE 17	% VAR	DIF	% VAR	DIF	
Viajeros alojados									
Españoles	3.244	2,3%	73	3.244	2,3%	73	11,0%	7.184	
Extranjeros	1.809	48,4%	590	1.809	48,4%	590	24,9%	8.655	
Total	5.053	15,1%	663	5.053	15,1%	663	15,8%	15.839	
Pernoctaciones									
Españoles	7.535	-1,6%	-120	7.535	-1,6%	-120	9,1%	14.278	
Extranjeros	3.215	-4,5%	-150	3.215	-4,5%	-150	25,1%	21.337	
Total	10.750	-2,5%	-270	10.750	-2,5%	-270	14,8%	35.614	
Estancia Media									
Españoles	2,32	-	-0,09	2,32	-	-0,09	-	-0,04	
Extranjeros	1,78	-	-0,98	1,78	-	-0,98	-	0,00	
Total	2,13	-	-0,38	2,13	-	-0,38	-	-0,02	
Cuota s/ total Andalucía									
Españoles	3,9%	-	-0,64	3,9%	-	-0,64	-	0,04	
Extranjeros	0,6%	-	-0,14	0,6%	-	-0,14	-	0,14	
Total	1,4%	-	-0,30	1,4%	-	-0,30	-	0,09	
Empleo	383	10,7%	37	383	10,7%	37	5,5%	20	

Fuente: Encuestas de Ocupación. INE

	GRANADA								
	DATOS MENSUALES			DATOS ACUMULADOS			ÚLTIMOS DOCE MESES		
	ENERO 17	% VAR	DIF	ENE-ENE 17	% VAR	DIF	% VAR	DIF	
Viajeros alojados									
Españoles	12.032	1,8%	217	12.032	1,8%	217	7,5%	14.184	
Extranjeros	7.717	2,4%	183	7.717	2,4%	183	12,2%	16.985	
Total	19.749	2,1%	400	19.749	2,1%	400	9,5%	31.167	
Pernoctaciones									
Españoles	27.441	-3,5%	-989	27.441	-3,5%	-989	5,5%	29.272	
Extranjeros	36.417	10,4%	3.433	36.417	10,4%	3.433	9,8%	43.578	
Total	63.858	4,0%	2.444	63.858	4,0%	2.444	7,4%	72.849	
Estancia Media									
Españoles	2,28	-	-0,13	2,28	-	-0,13	-	-0,05	
Extranjeros	4,72	-	0,34	4,72	-	0,34	-	-0,07	
Total	3,23	-	0,06	3,23	-	0,06	-	-0,06	
Cuota s/ total Andalucía									
Españoles	14,3%	-	-2,67	14,3%	-	-2,67	-	0,11	
Extranjeros	6,5%	-	-0,50	6,5%	-	-0,50	-	0,03	
Total	8,5%	-	-1,13	8,5%	-	-1,13	-	0,06	
Empleo	599	-5,1%	-32	599	-5,1%	-32	-2,5%	-18	

Fuente: Encuestas de Ocupación. INE

	HUELVA								
	DATOS MENSUALES			DATOS ACUMULADOS			ÚLTIMOS DOCE MESES		
	ENERO 17	% VAR	DIF	ENE-ENE 17	% VAR	DIF	% VAR	DIF	
Viajeros alojados									
Españoles	6.291	4,4%	264	6.291	4,4%	264	-5,8%	-14.345	
Extranjeros	1.015	-31,6%	-470	1.015	-31,6%	-470	18,6%	5.466	
Total	7.306	-2,7%	-206	7.306	-2,7%	-206	-3,2%	-8.881	
Pernoctaciones									
Españoles	16.954	6,6%	1.052	16.954	6,6%	1.052	-3,7%	-34.586	
Extranjeros	5.659	-14,9%	-990	5.659	-14,9%	-990	22,4%	25.860	
Total	22.613	0,3%	62	22.613	0,3%	62	-0,8%	-8.724	
Estancia Media									
Españoles	2,69	-	0,06	2,69	-	0,06	-	0,08	
Extranjeros	5,58	-	1,10	5,58	-	1,10	-	0,13	
Total	3,10	-	0,09	3,10	-	0,09	-	0,09	
Cuota s/ total Andalucía									
Españoles	8,9%	-	-0,65	8,9%	-	-0,65	-	-0,36	
Extranjeros	1,0%	-	-0,40	1,0%	-	-0,40	-	0,37	
Total	3,0%	-	-0,52	3,0%	-	-0,52	-	-0,13	
Empleo	357	8,5%	28	357	8,5%	28	0,4%	2	

Fuente: Encuestas de Ocupación. INE

* Por razones de representatividad y/o secreto estadístico, el INE no publica determinados datos mensuales en la tipología de acampamentos, por lo que no se incluyen en los resultados acumulados Baleares (ene13, feb13, mar13, abr13, oct13, nov13, dic13, ene14, feb14, mar14, oct14, nov14, dic14, ene15, feb15, mar15, oct15, nov15, dic15, ene16, feb16, mar16, abr16, nov16, dic16, ene 17), Canarias (mar13, abr13, oct13, mar14, oct14, ene15, mar15, oct15, mar16, abr16), Jaén (ene13, feb13), Sevilla (ene13, feb13, feb14)



	DATOS MENSUALES			DATOS ACUMULADOS			JAÉN	
	ENERO 17	% VAR	DIF	ENE-ENE 17	% VAR	DIF	ÚLTIMOS DOCE MESES	
							% VAR	DIF
Viajeros alojados								
Españoles	3.554	-0,6%	-20	3.554	-0,6%	-20	12,2%	13.289
Extranjeros	425	41,7%	125	425	41,7%	125	8,8%	777
Total	3.979	2,7%	105	3.979	2,7%	105	11,9%	14.070
Pernoctaciones								
Españoles	8.196	-6,1%	-532	8.196	-6,1%	-532	15,1%	44.395
Extranjeros	1.493	199,2%	994	1.493	199,2%	994	37,0%	6.615
Total	9.689	5,0%	462	9.689	5,0%	462	16,4%	51.008
Estancia Media								
Españoles	2,31	-	-0,14	2,31	-	-0,14	-	0,07
Extranjeros	3,51	-	1,85	3,51	-	1,85	-	0,53
Total	2,44	-	0,05	2,44	-	0,05	-	0,10
Cuota s/ total Andalucía								
Españoles	4,3%	-	-0,94	4,3%	-	-0,94	-	0,76
Extranjeros	0,3%	-	0,16	0,3%	-	0,16	-	0,10
Total	1,3%	-	-0,16	1,3%	-	-0,16	-	0,42
Empleo	366	7,0%	24	366	7,0%	24	9,3%	37

Fuente: Encuestas de Ocupación. INE

	DATOS MENSUALES			DATOS ACUMULADOS			MÁLAGA	
	ENERO 17	% VAR	DIF	ENE-ENE 17	% VAR	DIF	ÚLTIMOS DOCE MESES	
							% VAR	DIF
Viajeros alojados								
Españoles	20.602	24,1%	4.000	20.602	24,1%	4.000	11,2%	44.672
Extranjeros	55.764	28,7%	12.436	55.764	28,7%	12.436	16,3%	131.681
Total	76.366	27,4%	16.436	76.366	27,4%	16.436	14,6%	176.355
Pernoctaciones								
Españoles	76.651	36,8%	20.628	76.651	36,8%	20.628	4,6%	70.954
Extranjeros	394.335	20,4%	66.797	394.335	20,4%	66.797	9,5%	549.949
Total	470.986	22,8%	87.425	470.986	22,8%	87.425	8,5%	620.902
Estancia Media								
Españoles	3,72	-	0,35	3,72	-	0,35	-	-0,23
Extranjeros	7,07	-	-0,49	7,07	-	-0,49	-	-0,42
Total	6,17	-	-0,23	6,17	-	-0,23	-	-0,33
Cuota s/ total Andalucía								
Españoles	40,1%	-	6,54	40,1%	-	6,54	-	-0,76
Extranjeros	70,9%	-	0,93	70,9%	-	0,93	-	-0,99
Total	63,0%	-	2,62	63,0%	-	2,62	-	-0,52
Empleo	3.547	18,2%	547	3.547	18,2%	547	8,9%	294

Fuente: Encuestas de Ocupación. INE

	DATOS MENSUALES			DATOS ACUMULADOS			SEVILLA	
	ENERO 17	% VAR	DIF	ENE-ENE 17	% VAR	DIF	ÚLTIMOS DOCE MESES	
							% VAR	DIF
Viajeros alojados								
Españoles	13.404	23,7%	2.568	13.404	23,7%	2.568	21,6%	32.682
Extranjeros	17.165	120,0%	9.364	17.165	120,0%	9.364	30,8%	45.386
Total	30.569	64,0%	11.932	30.569	64,0%	11.932	26,1%	78.067
Pernoctaciones								
Españoles	30.404	8,7%	2.433	30.404	8,7%	2.433	16,1%	60.920
Extranjeros	36.995	62,5%	14.224	36.995	62,5%	14.224	16,8%	71.837
Total	67.399	32,8%	16.657	67.399	32,8%	16.657	16,5%	132.758
Estancia Media								
Españoles	2,27	-	-0,31	2,27	-	-0,31	-	-0,11
Extranjeros	2,16	-	-0,76	2,16	-	-0,76	-	-0,31
Total	2,20	-	-0,52	2,20	-	-0,52	-	-0,21
Cuota s/ total Andalucía								
Españoles	15,9%	-	-0,85	15,9%	-	-0,85	-	0,40
Extranjeros	6,7%	-	1,79	6,7%	-	1,79	-	0,48
Total	9,0%	-	1,03	9,0%	-	1,03	-	0,45
Empleo	521	-4,8%	-26	521	-4,8%	-26	0,7%	4

Fuente: Encuestas de Ocupación. INE

* Por razones de representatividad y/o secreto estadístico, el INE no publica determinados datos mensuales en la tipología de acampamentos, por lo que no se incluyen en los resultados acumulados Baleares (ene13, feb13, mar13, abr13, oct13, nov13, dic13, ene14, feb14, mar14, oct14, nov14, dic14, ene15, feb15, mar15, oct15, nov15, dic15, ene16, feb16, mar16, abr16, nov16, dic16, ene 17), Canarias (mar13, abr13, oct13, mar14, oct14, ene15, mar15, oct15, mar16, abr16), Jaén (ene13, feb13), Sevilla (ene13, feb13, feb14)