



INFORME MENSUAL DE COYUNTURA ALOJAMIENTO REGLADO ANDALUCÍA

COYUNTURA TURÍSTICA

AGOSTO 18



Unión Europea

Fondo Europeo
de Desarrollo Regional

ÍNDICE DE CONTENIDOS

- 1 | COYUNTURA TURÍSTICA: ALOJAMIENTO REGLADO**
- 2 | COYUNTURA TURÍSTICA: ALOJAMIENTO HOTELERO**
- 3 | COYUNTURA TURÍSTICA: ALOJAMIENTO EXTRAHOTELERO**

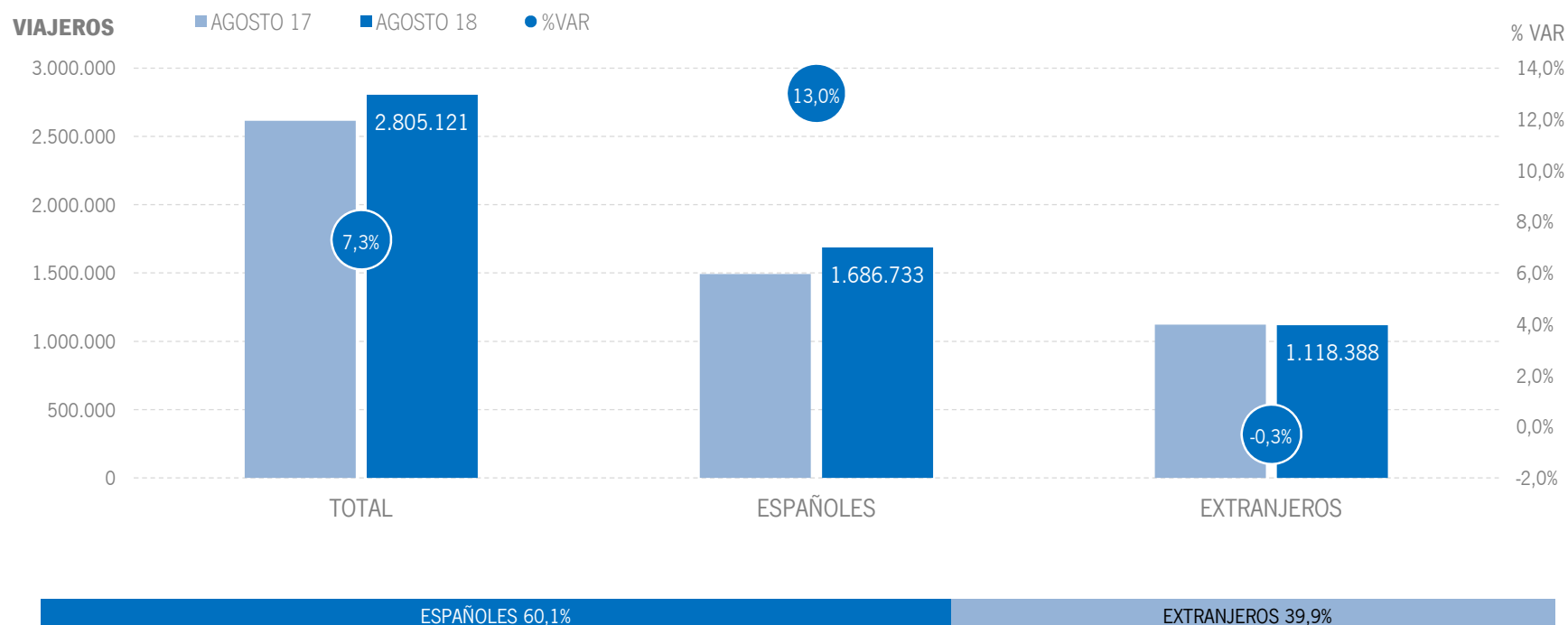
1 | ALOJAMIENTO REGLADO

* Por razones de representatividad y/o secreto estadístico, el INE no publica determinados datos mensuales en la tipología de acampamentos, por lo que no se incluyen en los resultados acumulados:

Baleares (ene13, feb13, mar13, abr13, oct13, nov13, dic13, ene14, feb14, mar14, oct14, nov14, dic14, ene15, feb15, mar15, oct15, nov15, dic15, ene16, feb16, mar16, abr16, nov16, dic16, ene17, feb17, mar17, abr17, dic17, ene18, feb18, mar18, abr18), Canarias (mar13, abr13, oct13, mar14, oct14, ene15, mar15, oct15, mar16, abr16, mar17, mar18), Jaén (ene13, feb13), Sevilla (ene13, feb13, feb14, feb18)

ALOJAMIENTO REGLADO | VIAJEROS

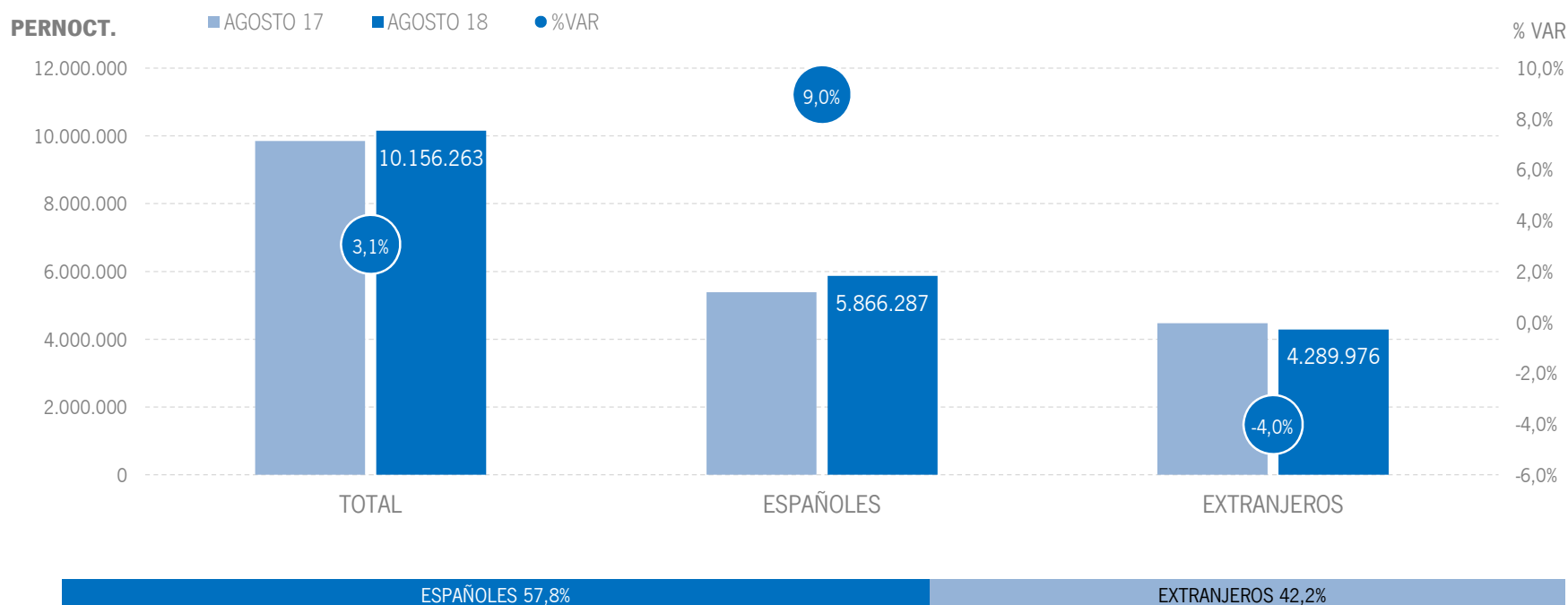
Los alojamientos reglados andaluces han registrado 2,8 millones de viajeros en agosto de 2018, lo que supone un incremento del +7,3% respecto al mismo mes del año anterior. Se computa un crecimiento de los viajeros nacionales (+13,0%), acompañado de un leve descenso de los internacionales (-0,3%).



Fuente: Encuestas de Ocupación. INE

ALOJAMIENTO REGLADO | PERNOCTACIONES

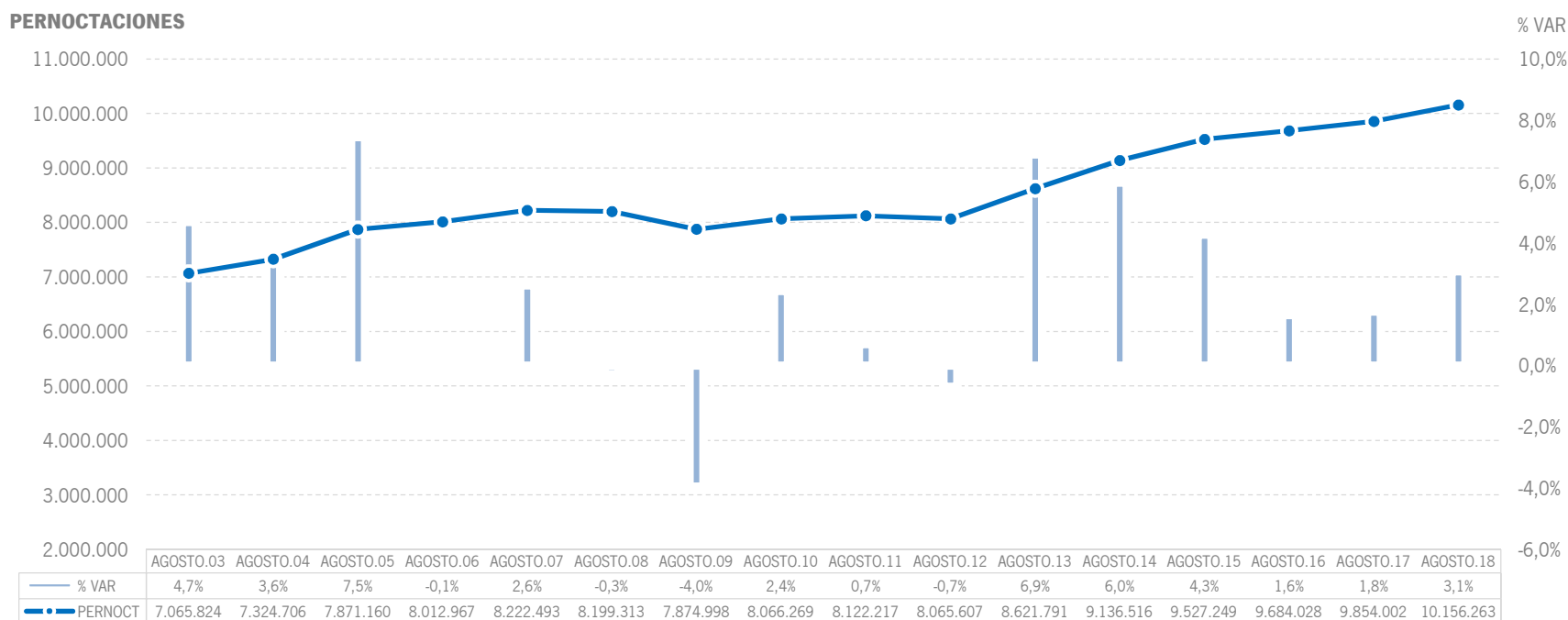
Estos viajeros han realizado un total de 10,2 millones de pernoctaciones, un +3,1% más que en agosto de 2017. Este crecimiento es resultado del comportamiento positivo que muestran las pernoctaciones nacionales, que crecen un +9,0%, y compensan el descenso observado en las internacionales (-4,0%).



Fuente: Encuestas de Ocupación. INE

ALOJAMIENTO REGLADO | EVOLUCIÓN PERNOCTACIONES

En términos absolutos, esta cifra de pernoctaciones supone el mejor mes de agosto de toda la serie, y el sexto año consecutivo con crecimiento en este mes.



Fuente: Encuestas de Ocupación. INE

ALOJAMIENTO REGLADO | POSICIÓN ANDALUCÍA (PERNOCTACIONES)

Andalucía ocupa la tercera posición en el ranking de movimiento reglado de España, captando el 14,3% de las pernoctaciones realizadas en los establecimientos reglados españoles, siendo, junto a Baleares, la única de las CC.AA. turística que presenta tasa de variación positiva en este mes. En lo que se refiere a pernoctaciones nacionales, Andalucía se sitúa en primera posición del ranking, por delante de C. Valenciana y Cataluña, registrando el mayor crecimiento del mes.

PERNOCTACIONES TOTAL		AGOSTO 18	% VAR	CUOTA
1	Cataluña	15.578.209	-3,9%	21,9%
2	Baleares	13.223.622	0,4%	18,6%
3	Andalucía	10.156.263	3,1%	14,3%
4	Canarias	9.977.347	-3,6%	14,1%
5	C. Valenciana	7.732.184	-2,0%	10,9%
6	Madrid	2.292.233	-1,6%	3,2%
Total	España	70.997.451	-1,2%	100,0%

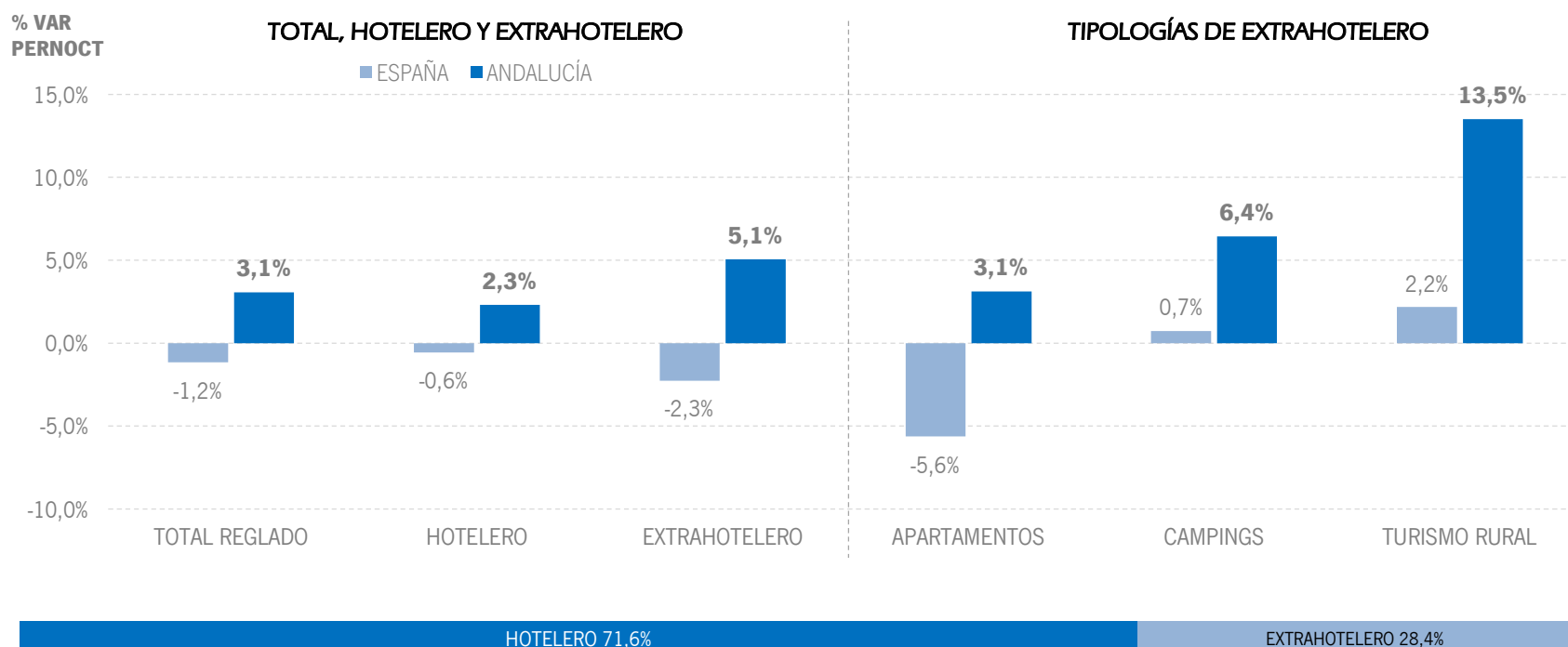
PERNOCTACIONES ESPAÑÓLES		AGOSTO 18	% VAR	CUOTA
1	Andalucía	5.866.287	9,0%	19,4%
2	Cataluña	5.537.086	-2,7%	18,3%
3	C. Valenciana	4.859.210	1,4%	16,1%
4	Canarias	2.020.291	7,6%	6,7%
5	Baleares	1.156.903	-1,4%	3,8%
6	Madrid	1.113.656	1,3%	3,7%
Total	España	30.211.396	1,5%	100,0%

PERNOCTACIONES EXTRANJEROS		AGOSTO 18	% VAR	CUOTA
1	Baleares	12.066.719	0,6%	29,6%
2	Cataluña	10.041.123	-4,6%	24,6%
3	Canarias	7.957.055	-6,1%	19,5%
4	Andalucía	4.289.976	-4,0%	10,5%
5	C. Valenciana	2.872.974	-7,3%	7,0%
6	Madrid	1.178.576	-4,2%	2,9%
Total	España	40.786.054	-3,1%	100,0%

Fuente: Encuestas de Ocupación. INE

ALOJAMIENTO REGLADO | PERNOCTACIONES TIPOLOGÍA

En agosto de 2018, Andalucía presenta mejores resultados que la media nacional en todas las tipologías de alojamiento.



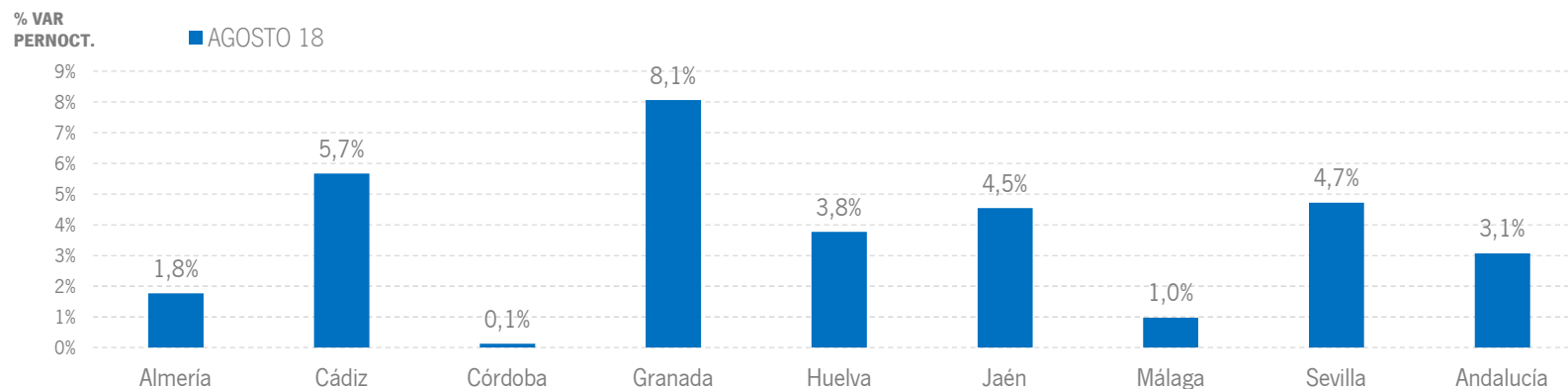
Fuente: Encuestas de Ocupación. INE

ALOJAMIENTO REGLADO | RESULTADOS PROVINCIALES

En agosto de 2018 todas las provincias andaluzas presentan tasas de variación positivas en pernoctaciones, destacando Granada, que muestra una tasa de variación positiva superior al +8,1% en esta variable.

AGOSTO 18	VIAJEROS	% VAR	CUOTA	PERNOCT.	% VAR	CUOTA
Almería	335.997	17,1%	12,0%	1.438.637	1,8%	14,2%
Cádiz	481.912	8,5%	17,2%	1.774.631	5,7%	17,5%
Córdoba	117.006	-1,2%	4,2%	224.917	0,1%	2,2%
Granada	347.833	9,9%	12,4%	870.464	8,1%	8,6%
Huelva	232.134	13,3%	8,3%	1.035.426	3,8%	10,2%
Jaén	82.817	5,9%	3,0%	207.857	4,5%	2,0%
Málaga	849.984	3,0%	30,3%	3.882.509	1,0%	38,2%
Sevilla	357.436	5,2%	12,7%	721.821	4,7%	7,1%
Andalucía	2.805.121	7,3%	100,0%	10.156.263	3,1%	100,0%

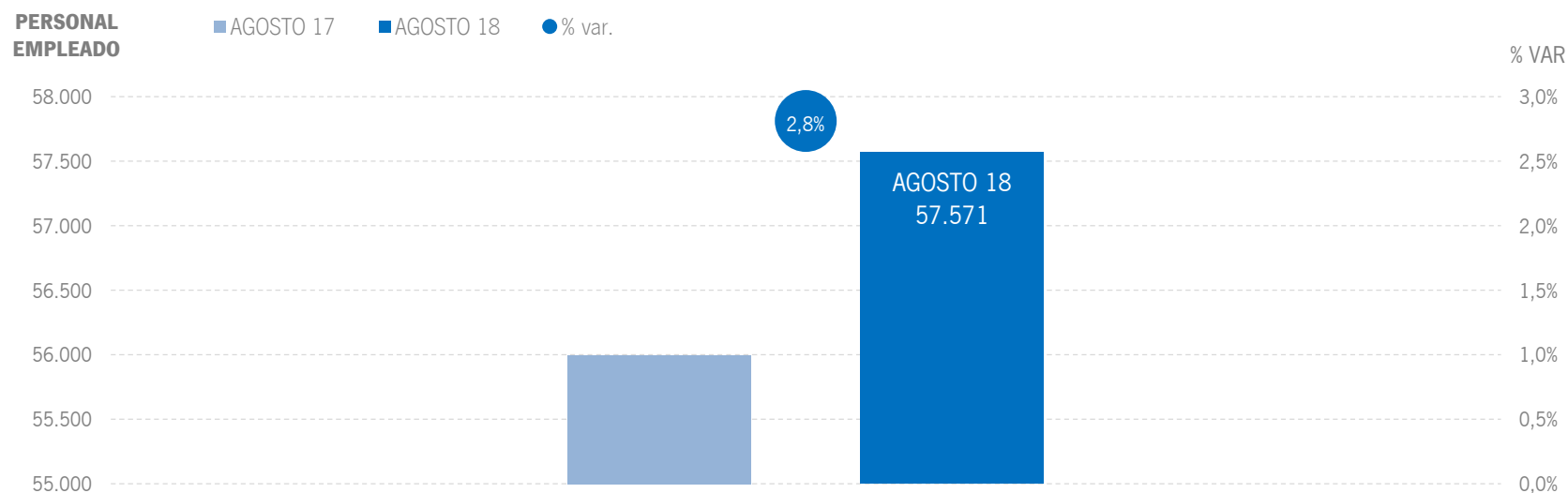
Fuente: Encuestas de Ocupación. INE



Fuente: Encuestas de Ocupación. INE

ALOJAMIENTO REGLADO | EMPLEO

57,6 mil empleos en los establecimientos reglados andaluces, incremento del +2,8% respecto a agosto del año anterior.

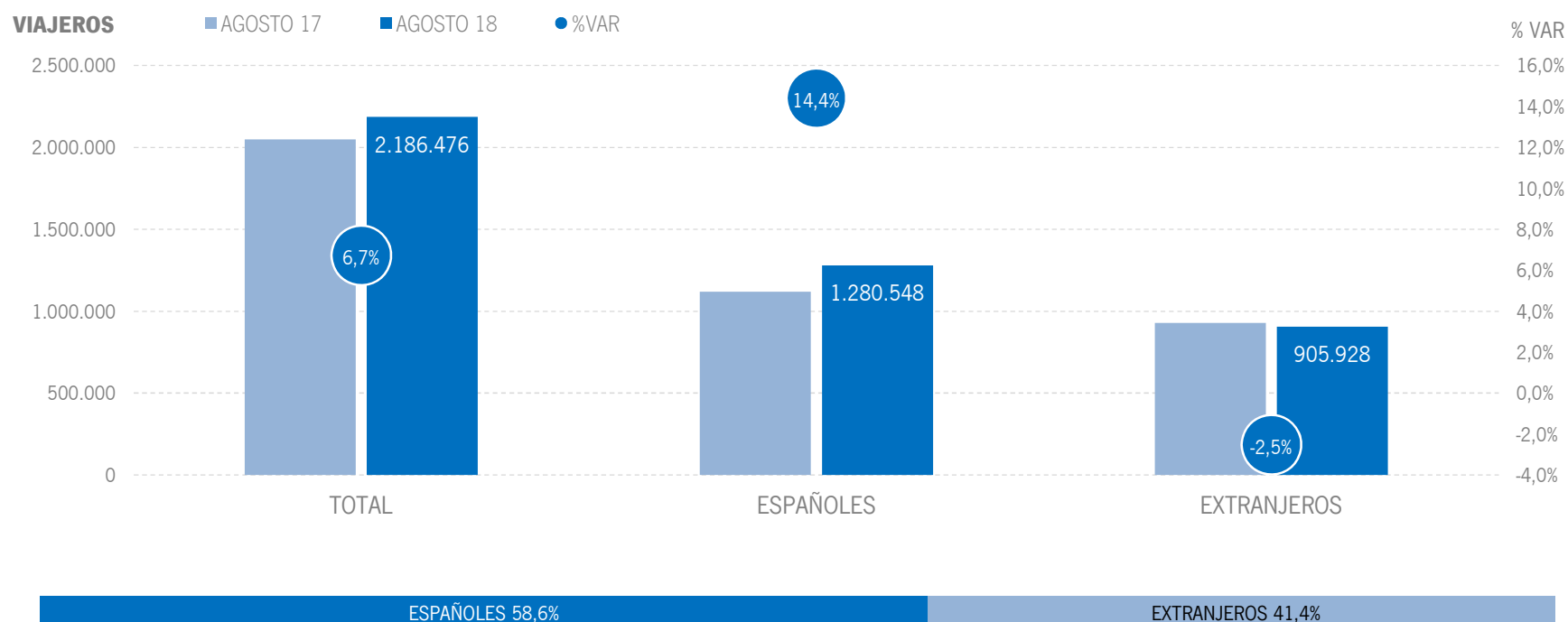


Fuente: Encuestas de Ocupación. INE

2 | ALOJAMIENTO HOTELERO

ALOJAMIENTO HOTELERO | VIAJEROS

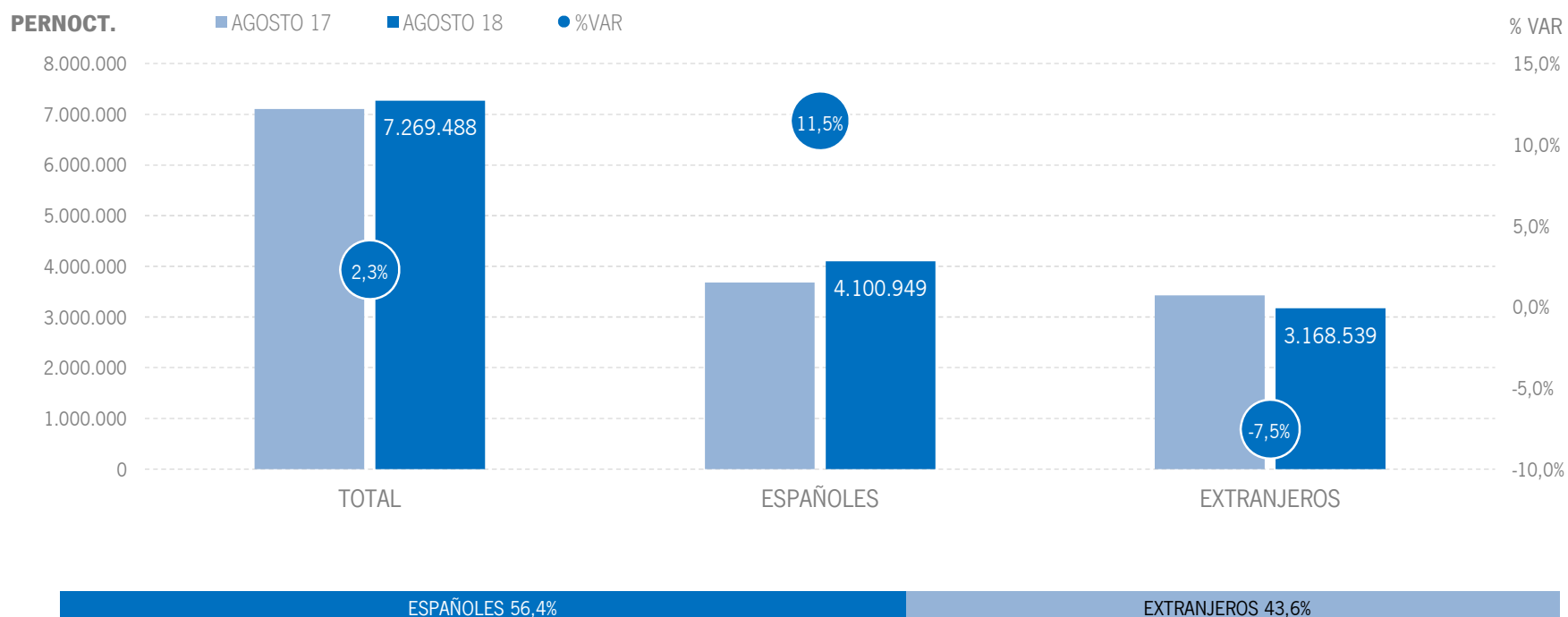
Los alojamientos hoteleros andaluces han recibido 2,2 millones de viajeros en agosto de 2018, lo que supone un incremento del +6,7% respecto al mismo mes del año anterior. En este mes los viajeros nacionales crecen a una tasa del +14,4% mientras que el mercado internacional registra una caída del -2,5%.



Fuente: Encuestas de Ocupación. INE

ALOJAMIENTO HOTELERO | PERNOCTACIONES

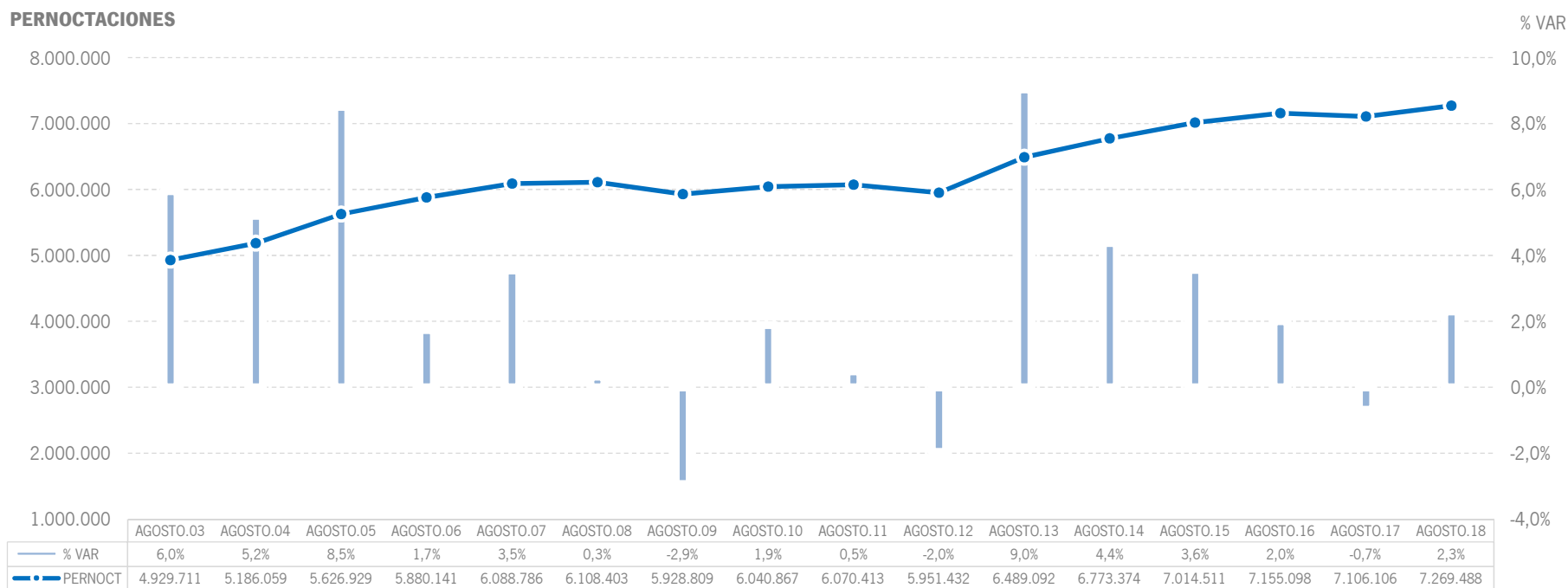
Estos viajeros han realizado un total de 7,3 millones de pernoctaciones, un incremento del +2,3% respecto al mes de agosto de 2017. Este resultado es producto de las cifras positivas registradas por el mercado nacional, que ha experimentado una tasa de variación del +11,5%, compensando el descenso del mercado internacional (-7,5%).



Fuente: Encuestas de Ocupación. INE

ALOJAMIENTO HOTELERO | EVOLUCIÓN PERNOCTACIONES

En términos absolutos, estos 7,3 millones de pernoctaciones suponen el mejor mes de agosto de la serie.



Fuente: Encuestas de Ocupación. INE

ALOJAMIENTO HOTELERO | POSICIÓN ANDALUCÍA (PERNOCTACIONES)

Andalucía ocupa la tercera posición en el ranking de movimiento hotelero de España con una cuota del 15,7%, mostrando un resultado superior a la media nacional en este mes, siendo la CC.AA. turística que presenta la mayor tasa de variación positiva. Asimismo, lidera el crecimiento del mercado nacional, creciendo a dos dígitos, consolidando su primer puesto en el ranking de pernoctaciones de este mercado.

PERNOCTACIONES TOTAL		AGOSTO 18	% VAR	CUOTA
1	Baleares	10.886.654	0,4%	23,5%
2	Cataluña	8.682.320	-2,9%	18,7%
3	Andalucía	7.269.488	2,3%	15,7%
4	Canarias	6.875.923	-2,3%	14,8%
5	C. Valenciana	3.920.283	0,2%	8,5%
6	Madrid	1.935.773	-1,6%	4,2%
Total	España	46.393.669	-0,6%	100,0%

PERNOCTACIONES ESPAÑOLES		AGOSTO 18	% VAR	CUOTA
1	Andalucía	4.100.949	11,5%	23,4%
2	Cataluña	2.559.009	-1,4%	14,6%
3	C. Valenciana	2.428.625	3,2%	13,8%
4	Canarias	1.400.911	10,4%	8,0%
5	Baleares	869.847	-4,5%	5,0%
6	Madrid	854.151	1,4%	4,9%
Total	España	17.552.277	2,9%	100,0%

PERNOCTACIONES EXTRANJEROS		AGOSTO 18	% VAR	CUOTA
1	Baleares	10.016.807	0,9%	34,7%
2	Cataluña	6.123.311	-3,5%	21,2%
3	Canarias	5.475.012	-5,1%	19,0%
4	Andalucía	3.168.539	-7,5%	11,0%
5	C. Valenciana	1.491.658	-4,4%	5,2%
6	Madrid	1.081.622	-3,8%	3,8%
Total	España	28.841.392	-2,5%	100,0%

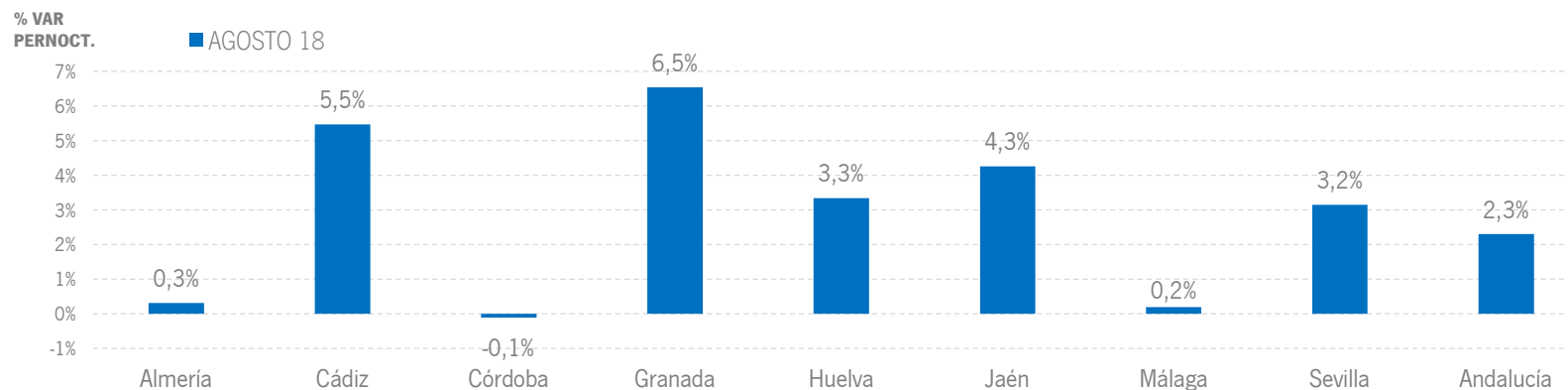
Fuente: Encuestas de Ocupación. INE

ALOJAMIENTO HOTELERO | RESULTADOS PROVINCIALES

En agosto de 2018, la mayoría de las provincias andaluzas presentan resultados positivos tanto en viajeros como en pernoctaciones, destacando Almería y Huelva, con incrementos a dos dígitos en la variable viajeros, y Granada y Cádiz con crecimientos en pernoctaciones superiores al +5%.

AGOSTO 18	VIAJEROS	% VAR	CUOTA	PERNOCT.	% VAR	CUOTA
Almería	263.476	20,1%	12,1%	1.070.271	0,3%	14,7%
Cádiz	371.233	8,2%	17,0%	1.303.220	5,5%	17,9%
Córdoba	99.594	-3,4%	4,6%	171.679	-0,1%	2,4%
Granada	292.677	7,8%	13,4%	673.229	6,5%	9,3%
Huelva	169.591	11,4%	7,8%	744.424	3,3%	10,2%
Jaén	53.289	3,9%	2,4%	105.064	4,3%	1,4%
Málaga	635.276	3,1%	29,1%	2.611.793	0,2%	35,9%
Sevilla	301.340	3,2%	13,8%	589.808	3,2%	8,1%
Andalucía	2.186.476	6,7%	100,0%	7.269.488	2,3%	100,0%

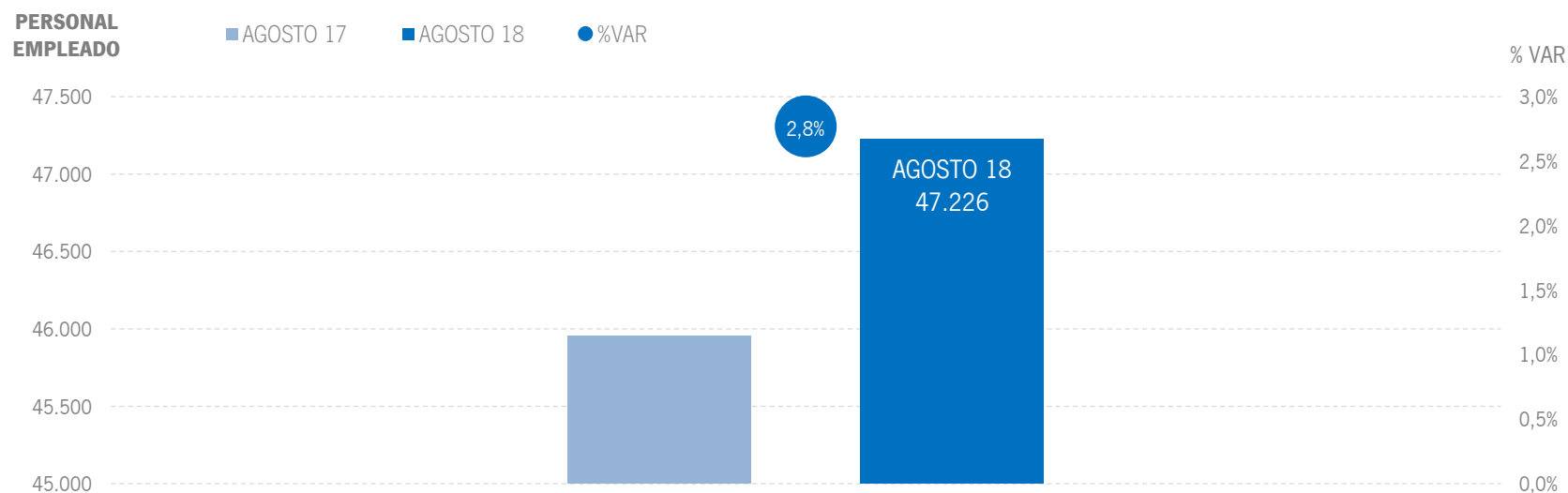
Fuente: Encuestas de Ocupación. INE



Fuente: Encuestas de Ocupación. INE

ALOJAMIENTO HOTELERO | EMPLEO

Se alcanzan los 47,2 mil empleos en los establecimientos hoteleros andaluces, lo que supone un incremento relativo del +2,8% respecto a agosto del año anterior.



Fuente: Encuestas de Ocupación. INE

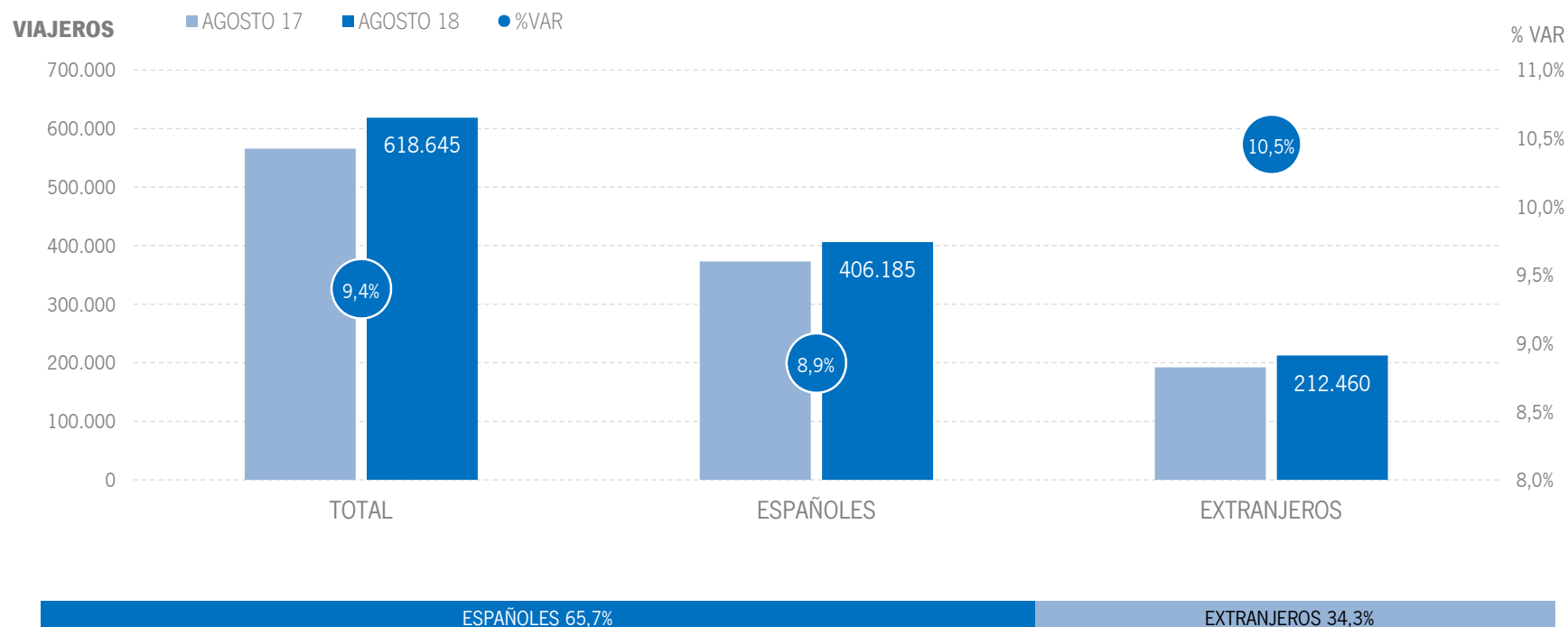
3 | ALOJAMIENTO EXTRAHOTELERO

* Por razones de representatividad y/o secreto estadístico, el INE no publica determinados datos mensuales en la tipología de acampamentos, por lo que no se incluyen en los resultados acumulados:

Baleares (ene13, feb13, mar13, abr13, oct13, nov13, dic13, ene14, feb14, mar14, oct14, nov14, dic14, ene15, feb15, mar15, oct15, nov15, dic15, ene16, feb16, mar16, abr16, nov16, dic16, ene17, feb17, mar17, abr17, dic17, ene18, feb18, mar18, abr18), Canarias (mar13, abr13, oct13, mar14, oct14, ene15, mar15, oct15, mar16, abr16, mar17, mar18), Jaén (ene13, feb13), Sevilla (ene13, feb13, feb14, feb18)

ALOJAMIENTO EXTRAHOTELERO | VIAJEROS

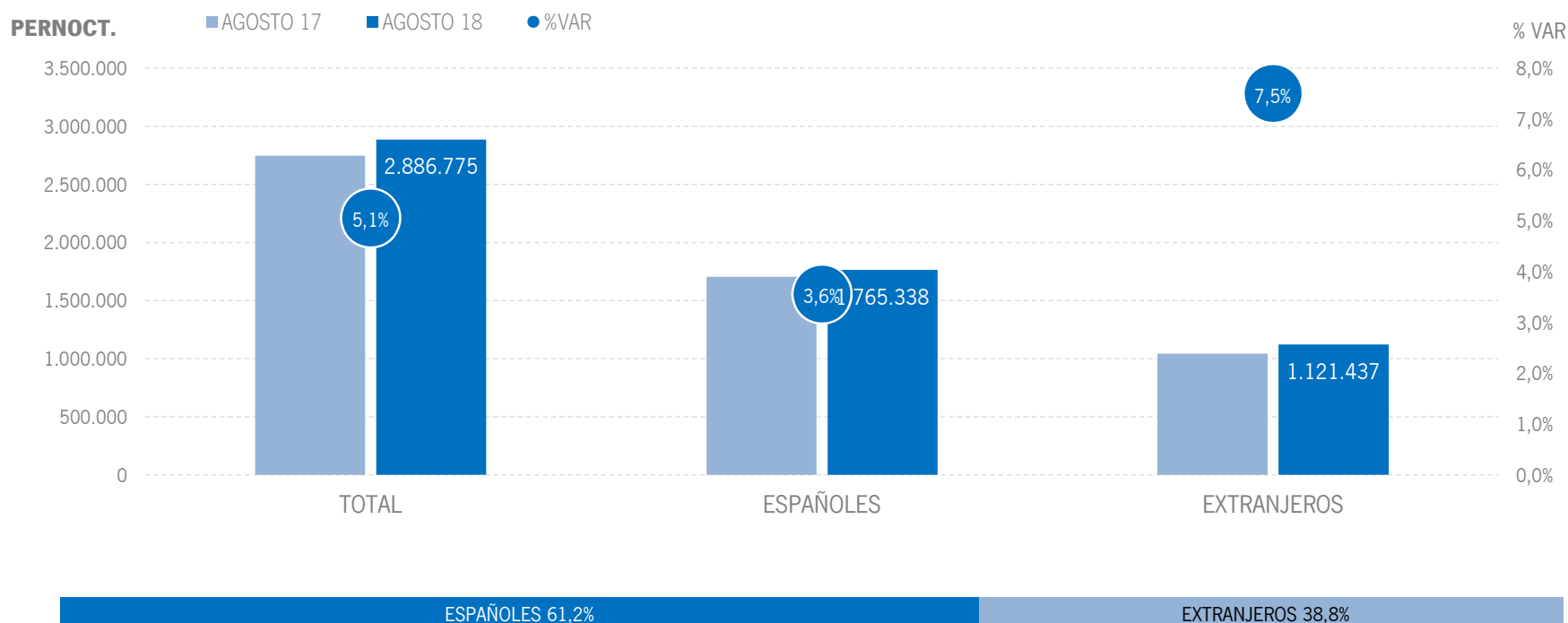
Los alojamientos extrahoteleros andaluces han alcanzado los 619 mil viajeros en agosto de 2018, lo que supone un incremento del +9,4% respecto al mismo mes del año anterior. Los viajeros nacionales registran un incremento del +8,9%, y los extranjeros experimentan igualmente una subida del +10,5%.



Fuente: Encuestas de Ocupación. INE

ALOJAMIENTO EXTRAHOTELERO | PERNOCTACIONES

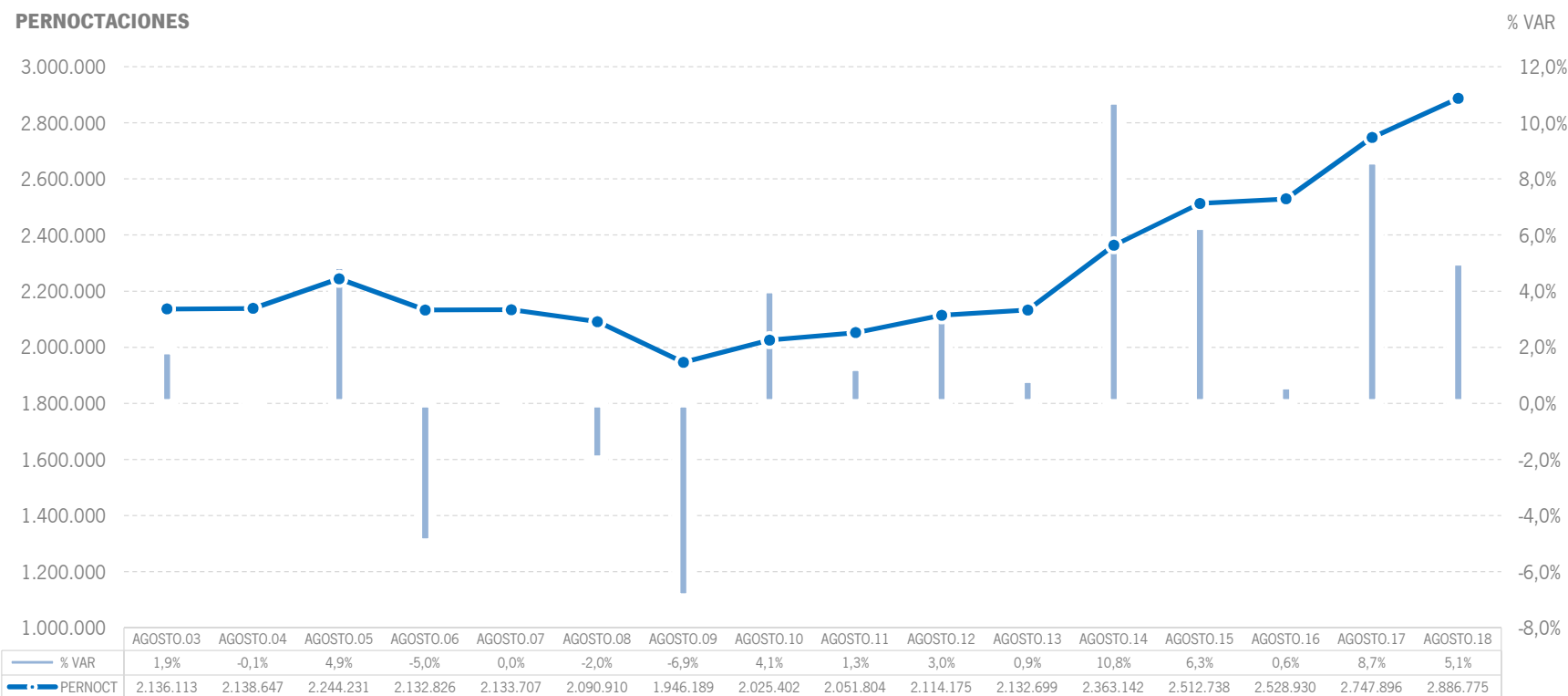
Estos viajeros han registrado 2,9 millones de pernoctaciones, un crecimiento del +5,1% respecto a agosto de 2018. El incremento de pernoctaciones nacionales asciende al +3,6%, situándose en un +7,5% el del mercado internacional.



Fuente: Encuestas de Ocupación. INE

ALOJAMIENTO EXTRAHOTELERO | EVOLUCIÓN PERNOCTACIONES

Esta cifra de 2,9 millones de pernoctaciones supone, en términos absolutos, el mejor registro del mes de agosto en el destino andaluz desde que se tienen datos.



Fuente: Encuestas de Ocupación. INE

ALOJAMIENTO EXTRAHOTELERO | POSICIÓN ANDALUCÍA (PERNOCTACIONES)

Andalucía ocupa la cuarta posición en el ranking de movimiento extrahotelero de España, captando el 11,7% de las pernoctaciones realizadas en los establecimientos extrahoteleros españoles, obteniendo en este mes resultados por encima de la media nacional en ambos mercados, siendo la comunidad que más crece y, junto a Baleares, la única que presenta tasa de variación positiva. Igualmente es la única CC.AA turística que presenta crecimiento en el mercado extranjero.

PERNOCTACIONES TOTAL		AGOSTO 18	% VAR	CUOTA
1	Cataluña	6.895.889	-5,2%	28,0%
2	C. Valenciana	3.811.901	-4,2%	15,5%
3	Canarias	3.101.424	-6,4%	12,6%
4	Andalucía	2.886.775	5,1%	11,7%
5	Baleares	2.336.968	0,5%	9,5%
6	Madrid	356.460	-1,7%	1,4%
Total	España	24.603.782	-2,3%	100,0%

PERNOCTACIONES ESPAÑOLES		AGOSTO 18	% VAR	CUOTA
1	Cataluña	2.978.077	-3,8%	23,5%
2	C. Valenciana	2.430.585	-0,4%	19,2%
3	Andalucía	1.765.338	3,6%	13,9%
4	Canarias	619.380	1,9%	4,9%
5	Baleares	287.056	9,5%	2,3%
6	Madrid	259.505	1,0%	2,0%
Total	España	12.659.119	-0,3%	100,0%

PERNOCTACIONES EXTRANJEROS		AGOSTO 18	% VAR	CUOTA
1	Cataluña	3.917.812	-6,2%	32,8%
2	Canarias	2.482.043	-8,3%	20,8%
3	Baleares	2.049.912	-0,7%	17,2%
4	C. Valenciana	1.381.316	-10,3%	11,6%
5	Andalucía	1.121.437	7,5%	9,4%
6	Madrid	96.954	-8,3%	0,8%
Total	España	11.944.662	-4,3%	100,0%

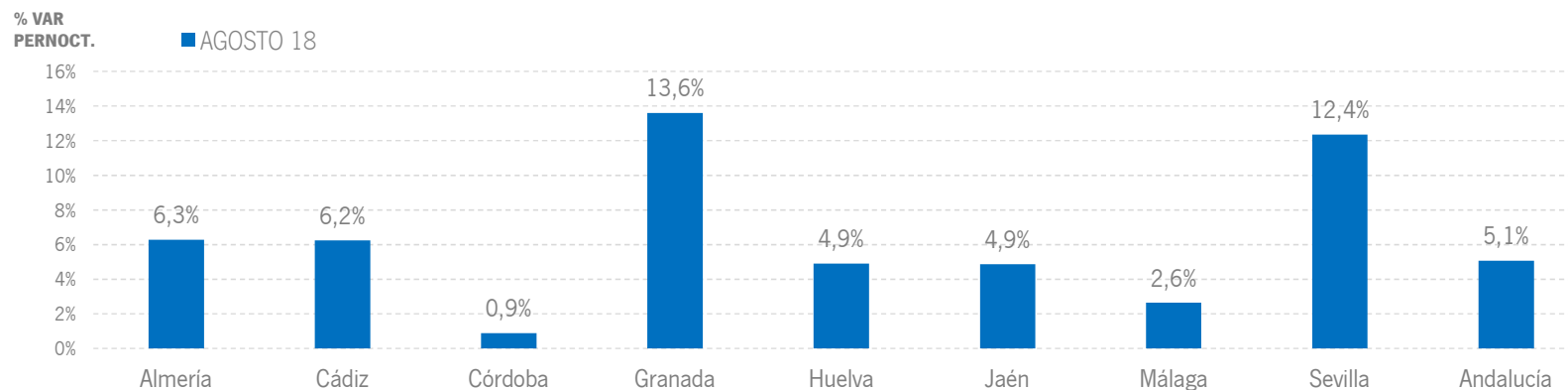
Fuente: Encuestas de Ocupación. INE

ALOJAMIENTO EXTRAHOTELERO | RESULTADOS PROVINCIALES

En agosto de 2018, todas las provincias andaluzas muestran tasas de variación positivas tanto en viajeros como en pernoctaciones, destacando Sevilla y Granada, que presentan crecimientos de dos dígitos en ambas variables.

AGOSTO 18	VIAJEROS	% VAR	CUOTA	PERNOCT.	% VAR	CUOTA
Almería	72.521	7,6%	11,7%	368.366	6,3%	12,8%
Cádiz	110.679	9,5%	17,9%	471.411	6,2%	16,3%
Córdoba	17.412	13,5%	2,8%	53.238	0,9%	1,8%
Granada	55.156	22,5%	8,9%	197.235	13,6%	6,8%
Huelva	62.543	18,9%	10,1%	291.002	4,9%	10,1%
Jaén	29.528	9,7%	4,8%	102.793	4,9%	3,6%
Málaga	214.708	2,6%	34,7%	1.270.716	2,6%	44,0%
Sevilla	56.096	17,0%	9,1%	132.013	12,4%	4,6%
Andalucía	618.645	9,4%	100,0%	2.886.775	5,1%	100,0%

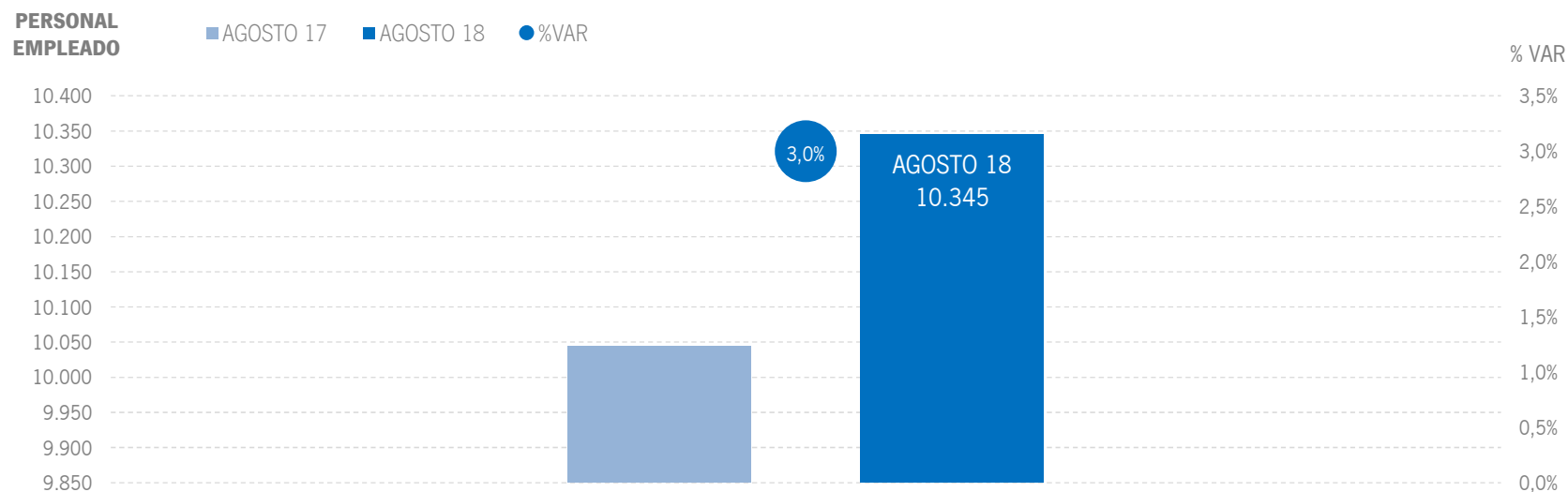
Fuente: Encuestas de Ocupación. INE



Fuente: Encuestas de Ocupación. INE

ALOJAMIENTO EXTRAHOTELERO | EMPLEO

Los alojamientos extrahoteleros de Andalucía han empleado a 10,3 mil personas como media en el mes de agosto, lo que supone un aumento del +3,0% respecto al mismo mes del año anterior.



Fuente: Encuestas de Ocupación. INE

* | ANEXO TABLAS



	DATOS MENSUALES			DATOS ACUMULADOS			ANDALUCÍA	
	AGOSTO 18	% VAR	DIF	ENE-AGO 18	% VAR	DIF	ÚLTIMOS DOCE MESES	
							% VAR	DIF
ALOJAMIENTO HOTELERO								
Viajeros	2.186.476	6,7%	137.796	12.892.869	1,8%	230.351	2,6%	470.975
Pernoctaciones	7.269.488	2,3%	163.382	37.277.076	1,3%	471.190	1,8%	917.131
Personal empleado	47.225	2,8%	1.272	36.095	2,7%	965	3,2%	1.063
APARTAMENTOS TURÍSTICOS								
Viajeros	335.495	11,2%	33.674	1.716.081	1,4%	24.420	4,2%	97.301
Pernoctaciones	1.674.563	3,1%	50.723	7.475.314	-0,1%	-11.167	1,7%	176.276
Personal empleado	5.343	-2,0%	-108	4.690	2,6%	119	4,0%	178
CAMPINGS TURÍSTICOS								
Viajeros	229.708	5,8%	12.507	768.300	0,1%	903	1,1%	10.661
Pernoctaciones	957.096	6,4%	57.824	3.200.943	1,2%	38.233	2,1%	86.544
Personal empleado	1.420	6,8%	91	963	-1,0%	-9	-0,3%	-3
ALOJAMIENTO TURISMO RURAL								
Viajeros	53.442	15,0%	6.970	243.873	12,3%	26.760	18,4%	57.028
Pernoctaciones	255.116	13,5%	30.332	918.043	10,7%	88.874	16,7%	186.475
Personal empleado	3.582	9,7%	318	3.286	20,9%	569	24,7%	635
ALOJAMIENTO EXTRAHOTELERO								
Viajeros	618.645	9,4%	53.151	2.728.254	1,9%	52.083	4,6%	164.990
Pernoctaciones	2.886.775	5,1%	138.879	11.594.300	1,0%	115.940	2,9%	449.295
Personal empleado	10.345	3,0%	301	8.939	8,2%	679	10,3%	811
ALOJAMIENTO REGLADO								
Viajeros	2.805.121	7,3%	190.947	15.621.123	1,8%	282.434	2,9%	635.965
Pernoctaciones	10.156.263	3,1%	302.261	48.871.376	1,2%	587.130	2,0%	1.366.426
Personal empleado	57.570	2,8%	1.573	45.034	3,8%	1.644	4,5%	1.873

Fuente: Encuestas de Ocupación. INE

	DATOS MENSUALES			DATOS ACUMULADOS			CCAA TURÍSTICAS	
	AGOSTO 18	% VAR	DIF	ENE-AGO 18	% VAR	DIF	ÚLTIMOS DOCE MESES	
							% VAR	DIF
ESPAÑA								
Viajeros	16.844.540	1,4%	239.304	89.809.549	0,3%	250.093	1,5%	1.887.483
Pernoctaciones	70.997.451	-1,2%	-833.504	327.783.714	-1,4%	-4.588.292	-0,3%	-1.604.700
Personal empleado	356.224	1,4%	4.867	279.791	2,2%	5.909	2,9%	7.616
ANDALUCÍA								
Viajeros	2.805.121	7,3%	190.947	15.621.123	1,8%	282.434	2,9%	635.965
Pernoctaciones	10.156.263	3,1%	302.261	48.871.376	1,2%	587.130	2,0%	1.366.426
Personal empleado	57.570	2,8%	1.573	45.034	3,8%	1.644	4,5%	1.873
BALEARES								
Viajeros	2.057.651	-0,8%	-15.577	8.903.485	1,2%	102.297	2,6%	302.629
Pernoctaciones	13.223.622	0,4%	58.245	51.685.581	0,1%	75.026	0,4%	267.468
Personal empleado	73.146	2,7%	1.935	41.360	5,0%	1.961	5,6%	2.050
CANARIAS								
Viajeros	1.298.520	0,5%	6.001	9.101.558	-1,4%	-133.874	0,3%	43.152
Pernoctaciones	9.977.347	-3,6%	-377.198	66.915.156	-4,5%	-3.146.776	-3,1%	-3.224.241
Personal empleado	59.955	1,6%	969	58.758	2,0%	1.154	3,1%	1.783
CATALUÑA								
Viajeros	3.460.497	0,1%	2.750	17.747.692	-0,9%	-153.491	-0,4%	-110.111
Pernoctaciones	15.578.209	-3,9%	-635.871	60.223.937	-2,9%	-1.792.019	-2,2%	-1.778.956
Personal empleado	56.605	-0,1%	-72	42.007	1,2%	486	1,8%	721
COMUNIDAD VALENCIANA								
Viajeros	1.558.938	1,5%	23.202	8.289.751	1,8%	150.381	2,9%	329.737
Pernoctaciones	7.732.184	-2,0%	-161.641	34.953.403	-1,0%	-363.308	0,3%	142.125
Personal empleado	26.278	-1,1%	-301	21.279	0,0%	-4	1,0%	201
COMUNIDAD DE MADRID								
Viajeros	1.059.238	0,4%	4.210	8.734.850	1,6%	133.478	2,4%	313.321
Pernoctaciones	2.292.233	-1,6%	-37.384	18.039.621	0,8%	142.034	2,6%	685.982
Personal empleado	15.013	0,4%	53	15.385	-1,4%	-220	0,1%	9

Fuente: Encuestas de Ocupación. INE

* Por razones de representatividad v/o secreto estadístico, el INE no publica determinados datos mensuales en la tipología de acampamentos, por lo que no se incluyen en los resultados acumulados Baleares (ene13, feb13, mar13, abr13, oct13, nov13, dic13, ene14, feb14, mar14, oct14, nov14, dic14, ene15, feb15, mar15, oct15, nov15, dic15, ene16, feb16, mar16, abr16, nov16, dic16, ene17, feb17, mar17, abr17, dic17, ene18, feb18, mar18, abr18), Canarias (mar13, abr13, oct13, mar14, oct14, ene15, mar15, oct15, mar16, abr16, mar17, mar18), Jaén (ene13, feb13), Sevilla (ene13, feb13, feb14, feb18)



	ANDALUCÍA								
	DATOS MENSUALES			DATOS ACUMULADOS			ÚLTIMOS DOCE MESES		
	AGOSTO 18	% VAR	DIF	ENE-AGO 18	% VAR	DIF	% VAR	DIF	
Viajeros alojados									
Españoles	1.686.733	13,0%	194.258	8.333.605	3,1%	253.220	3,1%	356.975	
Extranjeros	1.118.388	-0,3%	-3.310	7.287.518	0,4%	29.215	2,7%	278.989	
Total	2.805.121	7,3%	190.947	15.621.123	1,8%	282.434	2,9%	635.965	
Pernoctaciones									
Españoles	5.866.287	9,0%	482.340	22.654.344	3,2%	706.703	2,7%	800.895	
Extranjeros	4.289.976	-4,0%	-180.078	26.217.033	-0,5%	-119.567	1,5%	565.533	
Total	10.156.263	3,1%	302.261	48.871.376	1,2%	587.130	2,0%	1.366.426	
Estancia Media									
Españoles	3,48	-	-0,13	2,72	-	0,00	-	-0,01	
Extranjeros	3,84	-	-0,15	3,60	-	-0,03	-	-0,04	
Total	3,62	-	-0,15	3,13	-	-0,02	-	-0,03	
Cuota s/ total nacional									
Españoles	19,4%	-	1,33	19,2%	-	0,68	-	1,15	
Extranjeros	10,5%	-	-0,11	12,5%	-	0,18	-	0,02	
Total	14,3%	-	0,59	14,9%	-	0,38	-	0,50	
Empleo	57.570	2,8%	1.573	45.034	3,8%	1.644	4,5%	1.873	

Fuente: Encuestas de Ocupación. INE

	ALMERÍA								
	DATOS MENSUALES			DATOS ACUMULADOS			ÚLTIMOS DOCE MESES		
	AGOSTO 18	% VAR	DIF	ENE-AGO 18	% VAR	DIF	% VAR	DIF	
Viajeros alojados									
Españoles	267.932	18,7%	42.277	1.017.109	4,7%	45.798	4,3%	54.835	
Extranjeros	68.064	11,2%	6.832	310.203	5,7%	16.830	8,7%	35.807	
Total	335.997	17,1%	49.110	1.327.313	5,0%	62.629	5,3%	90.642	
Pernoctaciones									
Españoles	1.090.219	5,0%	51.675	3.732.397	2,8%	100.336	1,6%	74.802	
Extranjeros	348.418	-7,1%	-26.613	1.629.814	-3,4%	-57.312	1,7%	40.443	
Total	1.438.637	1,8%	25.061	5.362.211	0,8%	43.023	1,6%	115.247	
Estancia Media									
Españoles	4,07	-	-0,53	3,67	-	-0,07	-	-0,09	
Extranjeros	5,12	-	-1,01	5,25	-	-0,50	-	-0,37	
Total	4,28	-	-0,65	4,04	-	-0,17	-	-0,15	
Cuota s/ total Andalucía									
Españoles	18,6%	-	-0,71	16,5%	-	-0,07	-	-0,46	
Extranjeros	8,1%	-	-0,27	6,2%	-	-0,19	-	-0,31	
Total	14,2%	-	-0,18	11,0%	-	-0,04	-	-0,14	
Empleo	6.272	0,2%	15	3.918	-2,4%	-97	-0,4%	-14	

Fuente: Encuestas de Ocupación. INE

	CÁDIZ								
	DATOS MENSUALES			DATOS ACUMULADOS			ÚLTIMOS DOCE MESES		
	AGOSTO 18	% VAR	DIF	ENE-AGO 18	% VAR	DIF	% VAR	DIF	
Viajeros alojados									
Españoles	362.013	12,5%	40.161	1.465.280	1,4%	20.508	2,9%	55.909	
Extranjeros	119.899	-2,1%	-2.526	741.864	0,6%	4.475	3,6%	38.340	
Total	481.912	8,5%	37.635	2.207.144	1,1%	24.984	3,2%	94.248	
Pernoctaciones									
Españoles	1.346.199	10,4%	126.489	4.213.300	4,0%	163.237	5,4%	279.781	
Extranjeros	428.432	-6,8%	-31.245	2.645.146	-1,8%	-48.121	1,4%	55.890	
Total	1.774.631	5,7%	95.244	6.858.445	1,7%	115.115	3,7%	335.670	
Estancia Media									
Españoles	3,72	-	-0,07	2,88	-	0,07	-	0,07	
Extranjeros	3,57	-	-0,18	3,57	-	-0,09	-	-0,08	
Total	3,68	-	-0,10	3,11	-	0,02	-	0,02	
Cuota s/ total Andalucía									
Españoles	22,9%	-	0,29	18,6%	-	0,14	-	0,26	
Extranjeros	10,0%	-	-0,30	10,1%	-	-0,14	-	-0,40	
Total	17,5%	-	0,43	14,0%	-	0,07	-	0,19	
Empleo	9.786	4,6%	434	6.748	5,0%	318	5,2%	317	

Fuente: Encuestas de Ocupación. INE

* Por razones de representatividad y/o secreto estadístico, el INE no publica determinados datos mensuales en la tipología de acampamentos, por lo que no se incluyen en los resultados acumulados Baleares (ene13, feb13, mar13, abr13, oct13, nov13, dic13, ene14, feb14, mar14, oct14, nov14, dic14, ene15, feb15, mar15, oct15, nov15, dic15, ene16, feb16, mar16, abr16, nov16, dic16, ene17, feb17, mar17, abr17, dic17, ene18, feb18, mar18, abr18), Canarias (mar13, abr13, oct13, mar14, oct14, ene15, mar15, oct15, mar16, abr16, mar17, mar18), Jaén (ene13, feb13), Sevilla (ene13, feb13, feb14, feb18) Sistema de Análisis y Estadística del Turismo de Andalucía (SAETA)



CÓRDOBA								
	DATOS MENSUALES			DATOS ACUMULADOS			ÚLTIMOS DOCE MESES	
	AGOSTO 18	% VAR	DIF	ENE-AGO 18	% VAR	DIF	% VAR	DIF
Viajeros alojados								
Españoles	69.607	10,7%	6.707	516.520	-1,4%	-7.238	0,8%	6.029
Extranjeros	47.399	-14,7%	-8.185	350.630	-8,4%	-32.076	-3,5%	-19.575
Total	117.006	-1,2%	-1.478	867.149	-4,3%	-39.316	-1,0%	-13.547
Pernoctaciones								
Españoles	142.245	9,2%	12.030	941.148	1,5%	13.861	3,7%	51.584
Extranjeros	82.672	-12,5%	-11.766	568.998	-6,0%	-36.229	-1,6%	-14.454
Total	224.917	0,1%	264	1.510.146	-1,5%	-22.367	1,6%	37.132
Estancia Media								
Españoles	2,04	-	-0,03	1,82	-	0,05	-	0,05
Extranjeros	1,74	-	0,05	1,62	-	0,04	-	0,03
Total	1,92	-	0,03	1,74	-	0,05	-	0,05
Cuota s/ total Andalucía								
Españoles	2,4%	-	0,01	4,2%	-	-0,07	-	0,07
Extranjeros	1,9%	-	-0,19	2,2%	-	-0,13	-	-0,09
Total	2,2%	-	-0,07	3,1%	-	-0,08	-	0,01
Empleo	1.759	2,1%	37	1.708	0,1%	1	1,4%	24

Fuente: Encuestas de Ocupación. INE

GRANADA								
	DATOS MENSUALES			DATOS ACUMULADOS			ÚLTIMOS DOCE MESES	
	AGOSTO 18	% VAR	DIF	ENE-AGO 18	% VAR	DIF	% VAR	DIF
Viajeros alojados								
Españoles	200.132	14,2%	24.911	1.243.852	8,5%	97.869	4,1%	69.356
Extranjeros	147.701	4,5%	6.410	1.057.509	4,5%	45.993	3,0%	44.008
Total	347.833	9,9%	31.321	2.301.362	6,7%	143.864	3,5%	113.367
Pernoctaciones								
Españoles	561.097	12,2%	61.183	2.771.882	6,0%	156.642	3,1%	118.083
Extranjeros	309.367	1,2%	3.741	2.217.444	4,3%	90.791	3,4%	106.748
Total	870.464	8,1%	64.924	4.989.329	5,2%	247.435	3,2%	224.834
Estancia Media								
Españoles	2,80	-	-0,05	2,23	-	-0,05	-	-0,02
Extranjeros	2,09	-	-0,07	2,10	-	-0,01	-	0,01
Total	2,50	-	-0,04	2,17	-	-0,03	-	-0,01
Cuota s/ total Andalucía								
Españoles	9,6%	-	0,28	12,2%	-	0,32	-	0,17
Extranjeros	7,2%	-	0,37	8,5%	-	0,38	-	0,24
Total	8,6%	-	0,40	10,2%	-	0,39	-	0,26
Empleo	4.718	3,3%	151	4.424	6,1%	253	3,8%	155

Fuente: Encuestas de Ocupación. INE

HUELVA								
	DATOS MENSUALES			DATOS ACUMULADOS			ÚLTIMOS DOCE MESES	
	AGOSTO 18	% VAR	DIF	ENE-AGO 18	% VAR	DIF	% VAR	DIF
Viajeros alojados								
Españoles	195.820	17,5%	29.222	742.188	1,9%	13.506	2,0%	19.621
Extranjeros	36.314	-5,0%	-1.919	195.085	-9,2%	-19.780	1,1%	3.281
Total	232.134	13,3%	27.303	937.271	-0,7%	-6.275	1,8%	22.901
Pernoctaciones								
Españoles	828.454	8,7%	66.568	2.795.680	3,3%	89.879	2,4%	85.243
Extranjeros	206.972	-12,3%	-28.980	1.048.851	-9,2%	-105.641	-0,4%	-6.572
Total	1.035.426	3,8%	37.588	3.844.531	-0,4%	-15.762	1,6%	78.670
Estancia Media								
Españoles	4,23	-	-0,34	3,77	-	0,05	-	0,02
Extranjeros	5,70	-	-0,47	5,38	-	0,00	-	-0,08
Total	4,46	-	-0,41	4,10	-	0,01	-	-0,01
Cuota s/ total Andalucía								
Españoles	14,1%	-	-0,03	12,3%	-	0,01	-	0,05
Extranjeros	4,8%	-	-0,45	4,0%	-	-0,38	-	-0,45
Total	10,2%	-	0,07	7,9%	-	-0,13	-	0,01
Empleo	5.424	0,8%	41	3.315	-0,4%	-13	0,1%	2

Fuente: Encuestas de Ocupación. INE

* Por razones de representatividad y/o secreto estadístico, el INE no publica determinados datos mensuales en la tipología de acampamentos, por lo que no se incluyen en los resultados acumulados Baleares (ene13, feb13, mar13, abr13, oct13, nov13, dic13, ene14, feb14, mar14, oct14, nov14, dic14, ene15, feb15, mar15, oct15, nov15, dic15, ene16, feb16, mar16, abr16, nov16, dic16, ene17, feb17, mar17, abr17, dic17, ene18, feb18, mar18, abr18), Canarias (mar13, abr13, oct13, mar14, oct14, ene15, mar15, oct15, mar16, abr16, mar17, mar18), Jaén (ene13, feb13), Sevilla (ene13, feb13, feb14, feb18)



	DATOS MENSUALES			DATOS ACUMULADOS			JAÉN	
							ÚLTIMOS DOCE MESES	
	AGOSTO 18	% VAR	DIF	ENE-AGO 18	% VAR	DIF	% VAR	DIF
Viajeros alojados								
Españoles	74.477	7,7%	5.318	399.660	2,0%	7.963	2,9%	16.569
Extranjeros	8.341	-7,7%	-697	56.558	-11,7%	-7.498	-8,3%	-7.868
Total	82.817	5,9%	4.619	456.218	0,1%	464	1,3%	8.702
Pernoctaciones								
Españoles	194.075	5,5%	10.193	827.553	2,4%	19.338	3,9%	44.519
Extranjeros	13.782	-7,7%	-1.149	99.585	-7,6%	-8.188	-3,6%	-5.654
Total	207.857	4,5%	9.044	927.138	-0,1%	-1.351	2,0%	26.362
Estancia Media								
Españoles	2,61	-	-0,05	2,07	-	0,01	-	0,02
Extranjeros	1,65	-	0,00	1,76	-	0,08	-	0,09
Total	2,51	-	-0,03	2,00	-	-0,01	-	0,01
Cuota s/ total Andalucía								
Españoles	3,3%	-	-0,11	3,7%	-	-0,03	-	0,00
Extranjeros	0,3%	-	-0,01	0,4%	-	-0,03	-	-0,01
Total	2,0%	-	0,03	1,9%	-	0,00	-	0,06
Empleo	1.550	-0,2%	-3	1.386	-1,1%	-16	-0,7%	-10

Fuente: Encuestas de Ocupación. INE

	DATOS MENSUALES			DATOS ACUMULADOS			MÁLAGA	
							ÚLTIMOS DOCE MESES	
	AGOSTO 18	% VAR	DIF	ENE-AGO 18	% VAR	DIF	% VAR	DIF
Viajeros alojados								
Españoles	377.980	10,2%	34.835	1.786.009	1,6%	28.726	2,8%	68.828
Extranjeros	472.004	-2,1%	-10.000	3.120.072	-0,5%	-16.548	1,8%	81.117
Total	849.984	3,0%	24.835	4.906.082	0,2%	12.178	2,2%	149.947
Pernoctaciones								
Españoles	1.445.375	10,9%	142.215	5.254.053	2,2%	114.741	0,8%	53.130
Extranjeros	2.437.135	-4,1%	-104.608	14.858.002	-1,3%	-201.208	0,1%	17.690
Total	3.882.509	1,0%	37.606	20.112.055	-0,4%	-86.469	0,2%	70.818
Estancia Media								
Españoles	3,82	-	0,03	2,94	-	0,02	-	-0,06
Extranjeros	5,16	-	-0,11	4,76	-	-0,04	-	-0,08
Total	4,57	-	-0,09	4,10	-	-0,03	-	-0,08
Cuota s/ total Andalucía								
Españoles	24,6%	-	0,43	23,2%	-	-0,22	-	0,09
Extranjeros	56,8%	-	-0,05	56,7%	-	-0,51	-	-0,08
Total	38,2%	-	-0,79	41,2%	-	-0,68	-	-0,76
Empleo	22.976	2,5%	556	18.404	5,1%	901	7,0%	1.167

Fuente: Encuestas de Ocupación. INE

	DATOS MENSUALES			DATOS ACUMULADOS			SEVILLA	
							ÚLTIMOS DOCE MESES	
	AGOSTO 18	% VAR	DIF	ENE-AGO 18	% VAR	DIF	% VAR	DIF
Viajeros alojados								
Españoles	138.770	8,5%	10.823	1.162.730	4,1%	45.830	3,9%	65.567
Extranjeros	218.665	3,2%	6.773	1.454.493	2,6%	36.715	5,0%	102.770
Total	357.436	5,2%	17.597	2.617.222	3,3%	82.544	4,5%	168.338
Pernoctaciones								
Españoles	258.623	4,9%	11.984	2.117.821	2,3%	48.165	3,0%	93.248
Extranjeros	463.198	4,6%	20.545	3.146.953	8,4%	244.106	8,7%	369.208
Total	721.821	4,7%	32.529	5.264.775	5,9%	292.274	6,3%	462.460
Estancia Media								
Españoles	1,86	-	-0,06	1,82	-	-0,03	-	-0,02
Extranjeros	2,12	-	0,03	2,16	-	0,12	-	0,07
Total	2,02	-	-0,01	2,01	-	0,05	-	0,03
Cuota s/ total Andalucía								
Españoles	4,4%	-	-0,17	9,3%	-	-0,08	-	-0,17
Extranjeros	10,8%	-	0,89	12,0%	-	0,98	-	1,11
Total	7,1%	-	0,11	10,8%	-	0,47	-	0,37
Empleo	5.089	7,3%	345	5.126	5,8%	280	4,6%	221

Fuente: Encuestas de Ocupación. INE

* Por razones de representatividad y/o secreto estadístico, el INE no publica determinados datos mensuales en la tipología de acampamentos, por lo que no se incluyen en los resultados acumulados Baleares (ene13, feb13, mar13, abr13, oct13, nov13, dic13, ene14, feb14, mar14, oct14, nov14, dic14, ene15, feb15, mar15, oct15, nov15, dic15, ene16, feb16, mar16, abr16, nov16, dic16, ene17, feb17, mar17, abr17, dic17, ene18, feb18, mar18, abr18), Canarias (mar13, abr13, oct13, mar14, oct14, ene15, mar15, oct15, mar16, abr16, mar17, mar18), Jaén (ene13, feb13), Sevilla (ene13, feb13, feb14, feb18)



	DATOS MENSUALES			DATOS ACUMULADOS			ANDALUCÍA	
							ÚLTIMOS DOCE MESES	
	AGOSTO 18	% VAR	DIF	ENE-AGO 18	% VAR	DIF	% VAR	DIF
ALOJAMIENTO HOTELERO								
Viajeros	2.186.476	6,7%	137.796	12.892.869	1,8%	230.351	2,6%	470.975
Pernoctaciones	7.269.488	2,3%	163.382	37.277.076	1,3%	471.190	1,8%	917.131
Personal empleado	47.225	2,8%	1.272	36.095	2,7%	965	3,2%	1.063
APARTAMENTOS TURÍSTICOS								
Viajeros	335.495	11,2%	33.674	1.716.081	1,4%	24.420	4,2%	97.301
Pernoctaciones	1.674.563	3,1%	50.723	7.475.314	-0,1%	-11.167	1,7%	176.276
Personal empleado	5.343	-2,0%	-108	4.690	2,6%	119	4,0%	178
CAMPINGS TURÍSTICOS								
Viajeros	229.708	5,8%	12.507	768.300	0,1%	903	1,1%	10.661
Pernoctaciones	957.096	6,4%	57.824	3.200.943	1,2%	38.233	2,1%	86.544
Personal empleado	1.420	6,8%	91	963	-1,0%	-9	-0,3%	-3
ALOJAMIENTO TURISMO RURAL								
Viajeros	53.442	15,0%	6.970	243.873	12,3%	26.760	18,4%	57.028
Pernoctaciones	255.116	13,5%	30.332	918.043	10,7%	88.874	16,7%	186.475
Personal empleado	3.582	9,7%	318	3.286	20,9%	569	24,7%	635
ALOJAMIENTO EXTRAHOTELERO								
Viajeros	618.645	9,4%	53.151	2.728.254	1,9%	52.083	4,6%	164.990
Pernoctaciones	2.886.775	5,1%	138.879	11.594.300	1,0%	115.940	2,9%	449.295
Personal empleado	10.345	3,0%	301	8.939	8,2%	679	10,3%	811
ALOJAMIENTO REGLADO								
Viajeros	2.805.121	7,3%	190.947	15.621.123	1,8%	282.434	2,9%	635.965
Pernoctaciones	10.156.263	3,1%	302.261	48.871.376	1,2%	587.130	2,0%	1.366.426
Personal empleado	57.570	2,8%	1.573	45.034	3,8%	1.644	4,5%	1.873

Fuente: Encuestas de Ocupación. INE

	DATOS MENSUALES			DATOS ACUMULADOS			CCAA TURÍSTICAS	
							ÚLTIMOS DOCE MESES	
	AGOSTO 18	% VAR	DIF	ENE-AGO 18	% VAR	DIF	% VAR	DIF
ESPAÑA								
Viajeros	12.523.973	1,5%	185.471	72.058.445	0,7%	520.126	1,7%	1.700.929
Pernoctaciones	46.393.669	-0,6%	-263.518	236.430.954	-0,6%	-1.542.307	0,0%	151.019
Personal empeado	279.418	1,6%	4.392	218.449	2,0%	4.345	2,8%	5.737
ANDALUCÍA								
Viajeros	2.186.476	6,7%	137.796	12.892.869	1,8%	230.351	2,6%	470.975
Pernoctaciones	7.269.488	2,3%	163.382	37.277.076	1,3%	471.190	1,8%	917.131
Personal empeado	47.225	2,8%	1.272	36.095	2,7%	965	3,2%	1.063
BALEARES								
Viajeros	1.706.635	-1,5%	-26.071	7.521.243	1,4%	104.188	2,5%	254.731
Pernoctaciones	10.886.654	0,4%	47.132	43.472.497	0,5%	194.907	0,6%	336.677
Personal empeado	62.824	3,3%	1.996	35.343	5,1%	1.728	5,7%	1.786
CANARIAS								
Viajeros	916.978	1,6%	14.169	6.512.947	0,0%	-1.159	1,7%	164.495
Pernoctaciones	6.875.923	-2,3%	-164.428	46.251.174	-2,9%	-1.399.177	-1,8%	-1.279.631
Personal empeado	47.847	1,9%	894	46.639	2,3%	1.051	3,5%	1.591
CATALUÑA								
Viajeros	2.466.438	1,3%	31.499	14.004.048	-0,5%	-72.364	-0,5%	-107.800
Pernoctaciones	8.682.320	-2,9%	-258.881	40.540.428	-2,9%	-1.217.259	-2,7%	-1.534.133
Personal empeado	45.126	0,5%	215	34.549	1,5%	527	2,3%	762
COMUNIDAD VALENCIANA								
Viajeros	1.041.983	1,9%	19.521	6.186.529	2,7%	164.931	3,6%	309.683
Pernoctaciones	3.920.283	0,2%	6.409	20.491.376	0,8%	162.680	1,3%	367.430
Personal empeado	19.436	-0,7%	-128	15.773	0,0%	-2	1,1%	176
COMUNIDAD DE MADRID								
Viajeros	962.044	0,6%	5.878	8.115.878	2,0%	156.711	2,7%	318.307
Pernoctaciones	1.935.773	-1,6%	-31.187	16.016.952	1,3%	201.591	2,9%	682.040
Personal empeado	13.534	0,1%	16	14.058	-1,3%	-191	0,2%	32

Fuente: Encuestas de Ocupación. INE



	ANDALUCÍA							
	DATOS MENSUALES			DATOS ACUMULADOS			ÚLTIMOS DOCE MESES	
	AGOSTO 18	% VAR	DIF	ENE-AGO 18	% VAR	DIF	% VAR	DIF
Viajeros alojados								
Españoles	1.280.548	14,4%	161.219	6.856.179	3,5%	231.645	3,0%	288.000
Extranjeros	905.928	-2,5%	-23.423	6.036.689	0,0%	-1.295	2,1%	182.972
Total	2.186.476	6,7%	137.796	12.892.869	1,8%	230.351	2,6%	470.975
Pernoctaciones								
Españoles	4.100.949	11,5%	421.723	17.541.782	4,1%	696.120	2,8%	646.609
Extranjeros	3.168.539	-7,5%	-258.341	19.735.295	-1,1%	-224.927	0,9%	270.523
Total	7.269.488	2,3%	163.382	37.277.076	1,3%	471.190	1,8%	917.131
Estancia Media								
Españoles	3,20	-	-0,08	2,56	-	0,02	-	-0,01
Extranjeros	3,50	-	-0,19	3,27	-	-0,04	-	-0,04
Total	3,32	-	-0,14	2,89	-	-0,02	-	-0,02
Cuota s/ total nacional								
Españoles	23,4%	-	1,80	21,5%	-	0,79	-	1,34
Extranjeros	11,0%	-	-0,59	12,8%	-	0,00	-	-0,26
Total	15,7%	-	0,44	15,8%	-	0,30	-	0,35
Empleo	47.225	2,8%	1.272	36.095	2,7%	965	3,2%	1.063

Fuente: Encuestas de Ocupación. INE

	ALMERÍA							
	DATOS MENSUALES			DATOS ACUMULADOS			ÚLTIMOS DOCE MESES	
	AGOSTO 18	% VAR	DIF	ENE-AGO 18	% VAR	DIF	% VAR	DIF
Viajeros alojados								
Españoles	206.261	22,7%	38.092	831.883	6,9%	53.352	5,6%	58.295
Extranjeros	57.214	11,5%	5.920	252.811	4,7%	11.315	8,1%	27.331
Total	263.476	20,1%	44.013	1.084.695	6,3%	64.668	6,2%	85.626
Pernoctaciones								
Españoles	783.936	4,5%	33.793	2.918.374	2,9%	83.101	1,4%	52.100
Extranjeros	286.335	-9,6%	-30.458	1.241.394	-5,8%	-76.358	0,1%	2.145
Total	1.070.271	0,3%	3.334	4.159.768	0,2%	6.742	1,0%	54.247
Estancia Media								
Españoles	3,80	-	-0,66	3,51	-	-0,13	-	-0,14
Extranjeros	5,00	-	-1,17	4,91	-	-0,55	-	-0,40
Total	4,06	-	-0,80	3,83	-	-0,24	-	-0,19
Cuota s/ total Andalucía								
Españoles	19,1%	-	-1,27	16,6%	-	-0,19	-	-0,75
Extranjeros	9,0%	-	-0,21	6,3%	-	-0,31	-	-0,28
Total	14,7%	-	-0,29	11,2%	-	-0,12	-	-0,19
Empleo	5.400	-1,1%	-60	3.347	-3,3%	-114	-1,1%	-34

Fuente: Encuestas de Ocupación. INE

	CÁDIZ							
	DATOS MENSUALES			DATOS ACUMULADOS			ÚLTIMOS DOCE MESES	
	AGOSTO 18	% VAR	DIF	ENE-AGO 18	% VAR	DIF	% VAR	DIF
Viajeros alojados								
Españoles	268.651	13,3%	31.606	1.184.017	1,5%	17.604	2,9%	45.245
Extranjeros	102.582	-3,4%	-3.618	651.906	0,1%	363	2,6%	23.921
Total	371.233	8,2%	27.988	1.835.923	1,0%	17.968	2,7%	69.165
Pernoctaciones								
Españoles	940.498	12,1%	101.856	3.205.772	4,8%	147.590	5,5%	223.427
Extranjeros	362.722	-8,6%	-34.270	2.303.588	-2,6%	-60.806	0,5%	17.748
Total	1.303.220	5,5%	67.586	5.509.359	1,6%	86.783	3,2%	241.174
Estancia Media								
Españoles	3,50	-	-0,04	2,71	-	0,09	-	0,07
Extranjeros	3,54	-	-0,20	3,53	-	-0,10	-	-0,07
Total	3,51	-	-0,09	3,00	-	0,02	-	0,01
Cuota s/ total Andalucía								
Españoles	22,9%	-	0,14	18,3%	-	0,12	-	0,31
Extranjeros	11,4%	-	-0,14	11,7%	-	-0,17	-	-0,38
Total	17,9%	-	0,54	14,8%	-	0,05	-	0,23
Empleo	8.685	4,5%	375	5.936	4,2%	241	4,5%	243

Fuente: Encuestas de Ocupación. INE



CÓRDOBA								
	DATOS MENSUALES			DATOS ACUMULADOS			ÚLTIMOS DOCE MESES	
	AGOSTO 18	% VAR	DIF	ENE-AGO 18	% VAR	DIF	% VAR	DIF
Viajeros alojados								
Españoles	58.137	8,1%	4.368	460.022	-1,8%	-8.500	0,2%	1.657
Extranjeros	41.457	-16,0%	-7.917	315.088	-9,1%	-31.468	-4,3%	-21.692
Total	99.594	-3,4%	-3.549	775.109	-4,9%	-39.970	-1,6%	-20.036
Pernoctaciones								
Españoles	105.171	9,4%	9.041	806.104	1,5%	12.041	3,2%	38.295
Extranjeros	66.508	-12,2%	-9.236	484.030	-6,7%	-34.687	-2,5%	-19.270
Total	171.679	-0,1%	-195	1.290.134	-1,7%	-22.645	1,0%	19.027
Estancia Media								
Españoles	1,81	-	0,02	1,75	-	0,06	-	0,05
Extranjeros	1,60	-	0,07	1,54	-	0,04	-	0,03
Total	1,72	-	0,06	1,66	-	0,05	-	0,04
Cuota s/ total Andalucía								
Españoles	2,6%	-	-0,05	4,6%	-	-0,12	-	0,06
Extranjeros	2,1%	-	-0,11	2,5%	-	-0,15	-	-0,07
Total	2,4%	-	-0,06	3,5%	-	-0,11	-	0,02
Empleo	1.276	-1,7%	-22	1.268	-2,3%	-30	-0,8%	-10

Fuente: Encuestas de Ocupación. INE

GRANADA								
	DATOS MENSUALES			DATOS ACUMULADOS			ÚLTIMOS DOCE MESES	
	AGOSTO 18	% VAR	DIF	ENE-AGO 18	% VAR	DIF	% VAR	DIF
Viajeros alojados								
Españoles	162.968	12,3%	17.880	1.088.253	7,6%	76.893	3,9%	59.213
Extranjeros	129.709	2,6%	3.326	951.294	3,3%	30.583	2,5%	33.786
Total	292.677	7,8%	21.206	2.039.548	5,6%	107.478	3,2%	93.002
Pernoctaciones								
Españoles	412.528	10,7%	39.945	2.317.752	4,8%	106.402	2,8%	90.297
Extranjeros	260.701	0,5%	1.366	1.896.988	4,0%	73.792	3,4%	89.682
Total	673.229	6,5%	41.311	4.214.743	4,5%	180.196	3,0%	179.982
Estancia Media								
Españoles	2,53	-	-0,04	2,13	-	-0,06	-	-0,02
Extranjeros	2,01	-	-0,04	1,99	-	0,01	-	0,02
Total	2,30	-	-0,03	2,07	-	-0,02	-	0,00
Cuota s/ total Andalucía								
Españoles	10,1%	-	-0,07	13,2%	-	0,09	-	-0,08
Extranjeros	8,2%	-	0,66	9,6%	-	0,48	-	0,38
Total	9,3%	-	0,37	11,3%	-	0,34	-	0,23
Empleo	3.920	3,9%	147	3.687	5,8%	203	3,7%	126

Fuente: Encuestas de Ocupación. INE

HUELVA								
	DATOS MENSUALES			DATOS ACUMULADOS			ÚLTIMOS DOCE MESES	
	AGOSTO 18	% VAR	DIF	ENE-AGO 18	% VAR	DIF	% VAR	DIF
Viajeros alojados								
Españoles	138.040	16,9%	19.933	551.399	-0,7%	-4.012	0,0%	17
Extranjeros	31.551	-7,6%	-2.592	164.916	-11,4%	-21.174	0,3%	815
Total	169.591	11,4%	17.341	716.313	-3,4%	-25.187	0,1%	831
Pernoctaciones								
Españoles	556.714	10,8%	54.112	2.053.887	4,6%	89.868	2,9%	75.829
Extranjeros	187.710	-13,8%	-30.077	936.337	-10,4%	-108.970	-0,8%	-11.359
Total	744.424	3,3%	24.035	2.990.224	-0,6%	-19.102	1,6%	64.469
Estancia Media								
Españoles	4,03	-	-0,22	3,72	-	0,19	-	0,10
Extranjeros	5,95	-	-0,43	5,68	-	0,06	-	-0,06
Total	4,39	-	-0,34	4,17	-	0,12	-	0,06
Cuota s/ total Andalucía								
Españoles	13,6%	-	-0,09	11,7%	-	0,05	-	-0,02
Extranjeros	5,9%	-	-0,43	4,7%	-	-0,49	-	-0,58
Total	10,2%	-	0,10	8,0%	-	-0,15	-	-0,09
Empleo	4.762	0,6%	30	2.819	-0,6%	-18	-0,2%	-6

Fuente: Encuestas de Ocupación. INE



	DATOS MENSUALES			DATOS ACUMULADOS			JAÉN	
	AGOSTO 18	% VAR	DIF	ENE-AGO 18	% VAR	DIF	ÚLTIMOS DOCE MESES	
							% VAR	DIF
Viajeros alojados								
Españoles	46.183	6,3%	2.751	305.404	1,2%	3.741	2,3%	10.216
Extranjeros	7.107	-9,5%	-744	49.593	-11,8%	-6.663	-8,0%	-6.684
Total	53.289	3,9%	2.005	354.997	-0,8%	-2.923	0,7%	3.533
Pernoctaciones								
Españoles	94.381	6,0%	5.367	561.820	2,0%	10.945	3,4%	27.547
Extranjeros	10.683	-9,2%	-1.081	81.708	-7,4%	-6.570	-5,1%	-6.731
Total	105.064	4,3%	4.286	643.528	0,7%	4.373	2,2%	20.812
Estancia Media								
Españoles	2,04	-	-0,01	1,84	-	0,01	-	0,02
Extranjeros	1,50	-	0,00	1,65	-	0,08	-	0,05
Total	1,97	-	0,01	1,81	-	0,03	-	0,03
Cuota s/ total Andalucía								
Españoles	2,3%	-	-0,12	3,2%	-	-0,07	-	-0,03
Extranjeros	0,3%	-	-0,01	0,4%	-	-0,03	-	-0,01
Total	1,4%	-	0,03	1,7%	-	-0,01	-	0,04
Empleo	996	-1,3%	-13	931	-1,9%	-18	-1,5%	-14

Fuente: Encuestas de Ocupación. INE

	DATOS MENSUALES			DATOS ACUMULADOS			MÁLAGA	
	AGOSTO 18	% VAR	DIF	ENE-AGO 18	% VAR	DIF	ÚLTIMOS DOCE MESES	
							% VAR	DIF
Viajeros alojados								
Españoles	284.087	14,7%	36.370	1.423.812	4,4%	59.464	3,6%	69.746
Extranjeros	351.189	-4,6%	-17.009	2.377.031	-0,1%	-2.753	1,7%	56.921
Total	635.276	3,1%	19.361	3.800.844	1,5%	56.711	2,4%	126.669
Pernoctaciones								
Españoles	1.002.071	19,6%	164.088	3.907.240	6,0%	220.342	1,6%	83.968
Extranjeros	1.609.723	-9,0%	-159.076	10.106.887	-1,9%	-192.609	-0,6%	-89.505
Total	2.611.793	0,2%	5.011	14.014.127	0,2%	27.731	0,0%	-5.539
Estancia Media								
Españoles	3,53	-	0,14	2,74	-	0,04	-	-0,05
Extranjeros	4,58	-	-0,22	4,25	-	-0,08	-	-0,10
Total	4,11	-	-0,12	3,69	-	-0,05	-	-0,09
Cuota s/ total Andalucía								
Españoles	24,4%	-	1,66	22,3%	-	0,39	-	0,79
Extranjeros	50,8%	-	-0,81	51,2%	-	-0,39	-	-0,35
Total	35,9%	-	-0,76	37,6%	-	-0,41	-	-0,65
Empleo	17.842	3,1%	537	13.676	3,8%	500	4,9%	621

Fuente: Encuestas de Ocupación. INE

	DATOS MENSUALES			DATOS ACUMULADOS			SEVILLA	
	AGOSTO 18	% VAR	DIF	ENE-AGO 18	% VAR	DIF	ÚLTIMOS DOCE MESES	
							% VAR	DIF
Viajeros alojados								
Españoles	116.220	9,6%	10.218	1.011.390	3,4%	33.106	2,9%	43.611
Extranjeros	185.119	-0,4%	-789	1.274.052	1,5%	18.505	3,8%	68.575
Total	301.340	3,2%	9.430	2.285.441	2,3%	51.610	3,4%	112.187
Pernoctaciones								
Españoles	205.651	7,0%	13.522	1.770.833	1,5%	25.833	2,1%	55.147
Extranjeros	384.157	1,2%	4.492	2.684.362	7,2%	181.281	7,8%	287.812
Total	589.808	3,2%	18.014	4.455.196	4,9%	207.117	5,4%	342.963
Estancia Media								
Españoles	1,77	-	-0,04	1,75	-	-0,03	-	-0,02
Extranjeros	2,08	-	0,03	2,11	-	0,11	-	0,08
Total	1,96	-	0,00	1,95	-	0,05	-	0,04
Cuota s/ total Andalucía								
Españoles	5,0%	-	-0,21	10,1%	-	-0,26	-	-0,28
Extranjeros	12,1%	-	1,05	13,6%	-	1,06	-	1,30
Total	8,1%	-	0,07	12,0%	-	0,41	-	0,40
Empleo	4.345	6,8%	278	4.433	4,7%	199	3,2%	136

Fuente: Encuestas de Ocupación. INE



	DATOS MENSUALES			DATOS ACUMULADOS			ANDALUCÍA		
							ÚLTIMOS DOCE MESES		
	AGOSTO 18	% VAR	DIF	ENE-AGO 18	% VAR	DIF	% VAR	DIF	
ALOJAMIENTO HOTELERO									
Viajeros	2.186.476	6,7%	137.796	12.892.869	1,8%	230.351	2,6%	470.975	
Pernoctaciones	7.269.488	2,3%	163.382	37.277.076	1,3%	471.190	1,8%	917.131	
Personal empleado	47.225	2,8%	1.272	36.095	2,7%	965	3,2%	1.063	
APARTAMENTOS TURÍSTICOS									
Viajeros	335.495	11,2%	33.674	1.716.081	1,4%	24.420	4,2%	97.301	
Pernoctaciones	1.674.563	3,1%	50.723	7.475.314	-0,1%	-11.167	1,7%	176.276	
Personal empleado	5.343	-2,0%	-108	4.690	2,6%	119	4,0%	178	
CAMPINGS TURÍSTICOS									
Viajeros	229.708	5,8%	12.507	768.300	0,1%	903	1,1%	10.661	
Pernoctaciones	957.096	6,4%	57.824	3.200.943	1,2%	38.233	2,1%	86.544	
Personal empleado	1.420	6,8%	91	963	-1,0%	-9	-0,3%	-3	
ALOJAMIENTO TURISMO RURAL									
Viajeros	53.442	15,0%	6.970	243.873	12,3%	26.760	18,4%	57.028	
Pernoctaciones	255.116	13,5%	30.332	918.043	10,7%	88.874	16,7%	186.475	
Personal empleado	3.582	9,7%	318	3.286	20,9%	569	24,7%	635	
ALOJAMIENTO EXTRAHOTELERO									
Viajeros	618.645	9,4%	53.151	2.728.254	1,9%	52.083	4,6%	164.990	
Pernoctaciones	2.886.775	5,1%	138.879	11.594.300	1,0%	115.940	2,9%	449.295	
Personal empleado	10.345	3,0%	301	8.939	8,2%	679	10,3%	811	
ALOJAMIENTO REGLADO									
Viajeros	2.805.121	7,3%	190.947	15.621.123	1,8%	282.434	2,9%	635.965	
Pernoctaciones	10.156.263	3,1%	302.261	48.871.376	1,2%	587.130	2,0%	1.366.426	
Personal empleado	57.570	2,8%	1.573	45.034	3,8%	1.644	4,5%	1.873	

Fuente: Encuestas de Ocupación. INE

	DATOS MENSUALES			DATOS ACUMULADOS			CCAA TURÍSTICAS		
							ÚLTIMOS DOCE MESES		
	AGOSTO 18	% VAR	DIF	ENE-AGO 18	% VAR	DIF	% VAR	DIF	
ESPAÑA									
Viajeros	4.320.567	1,3%	53.833	17.751.104	-1,5%	-270.033	0,8%	186.554	
Pernoctaciones	24.603.782	-2,3%	-569.986	91.352.760	-3,2%	-3.045.985	-1,4%	-1.755.719	
Personal empleado	76.806	0,6%	475	61.342	2,6%	1.564	3,3%	1.879	
ANDALUCÍA									
Viajeros	618.645	9,4%	53.151	2.728.254	1,9%	52.083	4,6%	164.990	
Pernoctaciones	2.886.775	5,1%	138.879	11.594.300	1,0%	115.940	2,9%	449.295	
Personal empleado	10.345	3,0%	301	8.939	8,2%	679	10,3%	811	
BALEARES									
Viajeros	351.016	3,1%	10.494	1.382.242	-0,1%	-1.891	2,6%	47.898	
Pernoctaciones	2.336.968	0,5%	11.113	8.213.084	-1,4%	-119.881	-0,6%	-69.209	
Personal empleado	10.322	-0,6%	-61	6.017	4,0%	233	5,0%	264	
CANARIAS									
Viajeros	381.542	-2,1%	-8.168	2.588.611	-4,9%	-132.715	-3,0%	-121.343	
Pernoctaciones	3.101.424	-6,4%	-212.770	20.663.982	-7,8%	-1.747.599	-5,8%	-1.944.610	
Personal empleado	12.108	0,6%	75	12.120	0,9%	103	1,6%	192	
CATALUÑA									
Viajeros	994.059	-2,8%	-28.749	3.743.644	-2,1%	-81.127	0,0%	-2.311	
Pernoctaciones	6.895.889	-5,2%	-376.990	19.683.509	-2,8%	-574.760	-1,0%	-244.823	
Personal empleado	11.479	-2,4%	-287	7.458	-0,5%	-41	-0,6%	-41	
COMUNIDAD VALENCIANA									
Viajeros	516.955	0,7%	3.681	2.103.222	-0,7%	-14.550	0,7%	20.054	
Pernoctaciones	3.811.901	-4,2%	-168.050	14.462.027	-3,5%	-525.988	-1,1%	-225.305	
Personal empleado	6.842	-2,5%	-173	5.506	0,0%	-3	0,5%	25	
COMUNIDAD DE MADRID									
Viajeros	97.194	-1,7%	-1.668	618.972	-3,6%	-23.233	-0,5%	-4.986	
Pernoctaciones	356.460	-1,7%	-6.197	2.022.669	-2,9%	-59.557	0,1%	3.942	
Personal empleado	1.479	2,6%	37	1.327	-2,2%	-30	-1,6%	-22	

Fuente: Encuestas de Ocupación. INE

* Por razones de representatividad y/o secreto estadístico, el INE no publica determinados datos mensuales en la tipología de acampamentos, por lo que no se incluyen en los resultados acumulados Baleares (ene13, feb13, mar13, abr13, oct13, nov13, dic13, ene14, feb14, mar14, oct14, nov14, dic14, ene15, feb15, mar15, oct15, nov15, dic15, ene16, feb16, mar16, abr16, nov16, dic16, ene17, feb17, mar17, abr17, dic17, ene18, feb18, mar18, abr18), Canarias (mar13, abr13, oct13, mar14, oct14, ene15, mar15, oct15, mar16, abr16, mar17, mar18), Jaén (ene13, feb13), Sevilla (ene13, feb13, feb14, feb18)



	DATOS MENSUALES			DATOS ACUMULADOS			ANDALUCÍA	
	AGOSTO 18	% VAR	DIF	ENE-AGO 18	% VAR	DIF	ÚLTIMOS DOCE MESES	
							% VAR	DIF
Viajeros alojados								
Españoles	406.185	8,9%	33.039	1.477.426	1,5%	21.575	3,6%	68.975
Extranjeros	212.460	10,5%	20.113	1.250.829	2,5%	30.510	5,7%	96.017
Total	618.645	9,4%	53.151	2.728.254	1,9%	52.083	4,6%	164.990
Pernoctaciones								
Españoles	1.765.338	3,6%	60.617	5.112.562	0,2%	10.583	2,4%	154.286
Extranjeros	1.121.437	7,5%	78.263	6.481.738	1,7%	105.360	3,3%	295.010
Total	2.886.775	5,1%	138.879	11.594.300	1,0%	115.940	2,9%	449.295
Estancia Media								
Españoles	4,35	-	-0,22	3,46	-	-0,04	-	-0,04
Extranjeros	5,28	-	-0,15	5,18	-	-0,04	-	-0,12
Total	4,67	-	-0,19	4,25	-	-0,04	-	-0,07
Cuota s/ total nacional								
Españoles	13,9%	-	0,52	14,0%	-	0,31	-	0,74
Extranjeros	9,4%	-	1,03	11,8%	-	0,66	-	0,73
Total	11,7%	-	0,82	12,7%	-	0,53	-	0,77
Empleo	10.345	3,0%	301	8.939	8,2%	679	10,3%	811

Fuente: Encuestas de Ocupación. INE

	DATOS MENSUALES			DATOS ACUMULADOS			ALMERÍA	
	AGOSTO 18	% VAR	DIF	ENE-AGO 18	% VAR	DIF	ÚLTIMOS DOCE MESES	
							% VAR	DIF
Viajeros alojados								
Españoles	61.671	7,3%	4.185	185.226	-3,9%	-7.554	-1,5%	-3.460
Extranjeros	10.850	9,2%	912	57.392	10,6%	5.515	11,7%	8.476
Total	72.521	7,6%	5.097	242.618	-0,8%	-2.039	1,6%	5.016
Pernoctaciones								
Españoles	306.283	6,2%	17.882	814.023	2,2%	17.235	2,3%	22.702
Extranjeros	62.083	6,6%	3.845	388.420	5,2%	19.046	7,4%	38.298
Total	368.366	6,3%	21.727	1.202.443	3,1%	36.281	4,1%	61.000
Estancia Media								
Españoles	4,97	-	-0,05	4,39	-	0,26	-	0,16
Extranjeros	5,72	-	-0,14	6,77	-	-0,35	-	-0,28
Total	5,08	-	-0,06	4,96	-	0,19	-	0,12
Cuota s/ total Andalucía								
Españoles	17,3%	-	0,43	15,9%	-	0,30	-	0,22
Extranjeros	5,5%	-	-0,05	6,0%	-	0,20	-	-0,25
Total	12,8%	-	0,15	10,4%	-	0,21	-	0,05
Empleo	872	9,4%	75	571	3,0%	17	3,9%	20

Fuente: Encuestas de Ocupación. INE

	DATOS MENSUALES			DATOS ACUMULADOS			CÁDIZ	
	AGOSTO 18	% VAR	DIF	ENE-AGO 18	% VAR	DIF	ÚLTIMOS DOCE MESES	
							% VAR	DIF
Viajeros alojados								
Españoles	93.362	10,1%	8.555	281.263	1,0%	2.904	3,2%	10.664
Extranjeros	17.317	6,7%	1.092	89.958	4,8%	4.112	12,5%	14.419
Total	110.679	9,5%	9.647	371.221	1,9%	7.016	5,6%	25.083
Pernoctaciones								
Españoles	405.701	6,5%	24.633	1.007.528	1,6%	15.647	4,9%	56.354
Extranjeros	65.710	4,8%	3.025	341.558	3,9%	12.685	8,5%	38.142
Total	471.411	6,2%	27.658	1.349.086	2,1%	28.332	5,9%	94.496
Estancia Media								
Españoles	4,35	-	-0,15	3,58	-	0,02	-	0,06
Extranjeros	3,79	-	-0,07	3,80	-	-0,03	-	-0,14
Total	4,26	-	-0,13	3,63	-	0,01	-	0,01
Cuota s/ total Andalucía								
Españoles	23,0%	-	0,63	19,7%	-	0,27	-	0,15
Extranjeros	5,9%	-	-0,15	5,3%	-	0,11	-	-0,06
Total	16,3%	-	0,18	11,6%	-	0,13	-	0,11
Empleo	1.101	5,7%	59	813	10,6%	78	10,9%	74

Fuente: Encuestas de Ocupación. INE

* Por razones de representatividad y/o secreto estadístico, el INE no publica determinados datos mensuales en la tipología de acampamentos, por lo que no se incluyen en los resultados acumulados Baleares (ene13, feb13, mar13, abr13, oct13, nov13, dic13, ene14, feb14, mar14, oct14, nov14, dic14, ene15, feb15, mar15, oct15, nov15, dic15, ene16, feb16, mar16, abr16, nov16, dic16, ene17, feb17, mar17, abr17, dic17, ene18, feb18, mar18, abr18), Canarias (mar13, abr13, oct13, mar14, oct14, ene15, mar15, oct15, mar16, abr16, mar17, mar18), Jaén (ene13, feb13), Sevilla (ene13, feb13, feb14, feb18)



CÓRDOBA								
	DATOS MENSUALES			DATOS ACUMULADOS			ÚLTIMOS DOCE MESES	
	AGOSTO 18	% VAR	DIF	ENE-AGO 18	% VAR	DIF	% VAR	DIF
Viajeros alojados								
Españoles	11.470	25,6%	2.339	56.498	2,3%	1.262	5,5%	4.372
Extranjeros	5.942	-4,3%	-268	35.542	-1,7%	-608	4,4%	2.117
Total	17.412	13,5%	2.071	92.040	0,7%	654	5,1%	6.489
Pernoctaciones								
Españoles	37.074	8,8%	2.989	135.044	1,4%	1.820	7,2%	13.289
Extranjeros	16.164	-13,5%	-2.530	84.968	-1,8%	-1.542	4,3%	4.816
Total	53.238	0,9%	459	220.012	0,1%	278	6,1%	18.105
Estancia Media								
Españoles	3,23	-	-0,50	2,39	-	-0,02	-	0,04
Extranjeros	2,72	-	-0,29	2,39	-	0,00	-	0,00
Total	3,06	-	-0,38	2,39	-	-0,01	-	0,02
Cuota s/ total Andalucía								
Españoles	2,1%	-	0,10	2,6%	-	0,03	-	0,07
Extranjeros	1,4%	-	-0,35	1,3%	-	-0,05	-	-0,12
Total	1,8%	-	-0,08	1,9%	-	-0,02	-	-0,02
Empleo	483	13,9%	59	441	7,6%	31	8,5%	34

Fuente: Encuestas de Ocupación. INE

GRANADA								
	DATOS MENSUALES			DATOS ACUMULADOS			ÚLTIMOS DOCE MESES	
	AGOSTO 18	% VAR	DIF	ENE-AGO 18	% VAR	DIF	% VAR	DIF
Viajeros alojados								
Españoles	37.164	23,3%	7.031	155.599	15,6%	20.976	5,2%	10.143
Extranjeros	17.992	20,7%	3.084	106.215	17,0%	15.410	7,6%	10.222
Total	55.156	22,5%	10.115	261.814	16,1%	36.386	6,2%	20.365
Pernoctaciones								
Españoles	148.569	16,7%	21.238	454.130	12,4%	50.240	4,9%	27.786
Extranjeros	48.666	5,1%	2.375	320.456	5,6%	16.999	3,8%	17.066
Total	197.235	13,6%	23.613	774.586	9,5%	67.239	4,5%	44.852
Estancia Media								
Españoles	4,00	-	-0,23	2,92	-	-0,08	-	-0,01
Extranjeros	2,70	-	-0,40	3,02	-	-0,32	-	-0,12
Total	3,58	-	-0,28	2,96	-	-0,18	-	-0,05
Cuota s/ total Andalucía								
Españoles	8,4%	-	0,95	8,9%	-	0,97	-	0,74
Extranjeros	4,3%	-	-0,10	4,9%	-	0,18	-	-0,04
Total	6,8%	-	0,51	6,7%	-	0,52	-	0,40
Empleo	798	0,5%	4	737	7,5%	51	4,3%	29

Fuente: Encuestas de Ocupación. INE

HUELVA								
	DATOS MENSUALES			DATOS ACUMULADOS			ÚLTIMOS DOCE MESES	
	AGOSTO 18	% VAR	DIF	ENE-AGO 18	% VAR	DIF	% VAR	DIF
Viajeros alojados								
Españoles	57.780	19,2%	9.289	190.789	10,1%	17.518	8,7%	19.604
Extranjeros	4.763	16,5%	673	30.169	4,8%	1.394	6,6%	2.466
Total	62.543	18,9%	9.962	220.958	9,4%	18.912	8,4%	22.070
Pernoctaciones								
Españoles	271.740	4,8%	12.456	741.793	0,0%	11	1,0%	9.414
Extranjeros	19.262	6,0%	1.097	112.514	3,0%	3.329	3,4%	4.787
Total	291.002	4,9%	13.553	854.307	0,4%	3.340	1,3%	14.201
Estancia Media								
Españoles	4,70	-	-0,64	3,89	-	-0,39	-	-0,29
Extranjeros	4,04	-	-0,40	3,73	-	-0,06	-	-0,12
Total	4,65	-	-0,62	3,87	-	-0,35	-	-0,27
Cuota s/ total Andalucía								
Españoles	15,4%	-	0,18	14,5%	-	-0,03	-	0,28
Extranjeros	1,7%	-	-0,02	1,7%	-	0,02	-	0,20
Total	10,1%	-	-0,02	7,4%	-	-0,05	-	0,29
Empleo	662	1,7%	11	496	0,9%	4	1,7%	8

Fuente: Encuestas de Ocupación. INE

* Por razones de representatividad y/o secreto estadístico, el INE no publica determinados datos mensuales en la tipología de acampamentos, por lo que no se incluyen en los resultados acumulados Baleares (ene13, feb13, mar13, abr13, oct13, nov13, dic13, ene14, feb14, mar14, oct14, nov14, dic14, ene15, feb15, mar15, oct15, nov15, dic15, ene16, feb16, mar16, abr16, nov16, dic16, ene17, feb17, mar17, abr17, dic17, ene18, feb18, mar18, abr18), Canarias (mar13, abr13, oct13, mar14, oct14, ene15, mar15, oct15, mar16, abr16, mar17, mar18), Jaén (ene13, feb13), Sevilla (ene13, feb13, feb14, feb18, mar18), Sistema de Análisis y Estadística del Turismo de Andalucía (SAETA)



	DATOS MENSUALES			DATOS ACUMULADOS			JAÉN	
	AGOSTO 18	% VAR	DIF	ENE-AGO 18	% VAR	DIF	ÚLTIMOS DOCE MESES	
							% VAR	DIF
Viajeros alojados								
Españoles	28.294	10,0%	2.567	94.256	4,7%	4.222	5,0%	6.353
Extranjeros	1.234	4,0%	47	6.965	-10,7%	-835	-11,0%	-1.184
Total	29.528	9,7%	2.614	101.221	3,5%	3.387	3,7%	5.169
Pernoctaciones								
Españoles	99.694	5,1%	4.826	265.733	3,3%	8.393	4,9%	16.972
Extranjeros	3.099	-2,1%	-68	17.877	-8,3%	-1.618	4,2%	1.077
Total	102.793	4,9%	4.758	283.610	-2,1%	-5.724	1,5%	5.550
Estancia Media								
Españoles	3,52	-	-0,16	2,82	-	-0,04	-	0,00
Extranjeros	2,51	-	-0,16	2,57	-	0,07	-	0,41
Total	3,48	-	-0,16	2,68	-	-0,15	-	-0,06
Cuota s/ total Andalucía								
Españoles	5,6%	-	0,08	5,2%	-	0,15	-	0,13
Extranjeros	0,3%	-	-0,03	0,3%	-	-0,03	-	-0,01
Total	3,6%	-	-0,01	2,4%	-	0,03	-	0,08
Empleo	554	1,8%	10	456	0,4%	2	0,8%	4

Fuente: Encuestas de Ocupación. INE

	DATOS MENSUALES			DATOS ACUMULADOS			MÁLAGA	
	AGOSTO 18	% VAR	DIF	ENE-AGO 18	% VAR	DIF	ÚLTIMOS DOCE MESES	
							% VAR	DIF
Viajeros alojados								
Españoles	93.893	-1,6%	-1.535	362.197	-7,8%	-30.738	-0,2%	-918
Extranjeros	120.815	6,2%	7.009	743.041	-1,8%	-13.795	2,3%	24.196
Total	214.708	2,6%	5.474	1.105.238	-3,9%	-44.533	1,5%	23.278
Pernoctaciones								
Españoles	443.304	-4,7%	-21.873	1.346.813	-7,3%	-105.601	-1,7%	-30.838
Extranjeros	827.412	7,0%	54.468	4.751.115	-0,2%	-8.599	1,6%	107.195
Total	1.270.716	2,6%	32.595	6.097.928	-1,8%	-114.200	0,9%	76.357
Estancia Media								
Españoles	4,72	-	-0,15	3,72	-	0,02	-	-0,05
Extranjeros	6,85	-	0,06	6,39	-	0,11	-	-0,04
Total	5,92	-	0,00	5,52	-	0,11	-	-0,03
Cuota s/ total Andalucía								
Españoles	25,1%	-	-2,18	26,3%	-	-2,12	-	-1,64
Extranjeros	73,8%	-	-0,31	73,3%	-	-1,35	-	-0,48
Total	44,0%	-	-1,04	52,6%	-	-1,53	-	-1,27
Empleo	5.134	0,4%	19	4.728	9,3%	401	13,3%	546

Fuente: Encuestas de Ocupación. INE

	DATOS MENSUALES			DATOS ACUMULADOS			SEVILLA	
	AGOSTO 18	% VAR	DIF	ENE-AGO 18	% VAR	DIF	ÚLTIMOS DOCE MESES	
							% VAR	DIF
Viajeros alojados								
Españoles	22.550	2,8%	605	151.340	9,2%	12.724	10,6%	21.956
Extranjeros	33.546	29,1%	7.562	180.441	11,2%	18.210	15,0%	34.195
Total	56.096	17,0%	8.167	331.781	10,3%	30.934	12,9%	56.151
Pernoctaciones								
Españoles	52.972	-2,8%	-1.538	346.988	6,9%	22.332	7,9%	38.101
Extranjeros	79.041	25,5%	16.053	462.591	15,7%	62.825	14,2%	81.396
Total	132.013	12,4%	14.515	809.579	11,8%	85.157	11,3%	119.497
Estancia Media								
Españoles	2,35	-	-0,13	2,29	-	-0,05	-	-0,06
Extranjeros	2,36	-	-0,07	2,56	-	0,10	-	-0,02
Total	2,35	-	-0,10	2,44	-	0,03	-	-0,03
Cuota s/ total Andalucía								
Españoles	3,0%	-	-0,20	6,8%	-	0,42	-	0,04
Extranjeros	7,0%	-	1,01	7,1%	-	0,87	-	0,76
Total	4,6%	-	0,30	7,0%	-	0,67	-	0,35
Empleo	744	9,9%	67	693	13,1%	80	14,3%	86

Fuente: Encuestas de Ocupación. INE

* Por razones de representatividad y/o secreto estadístico, el INE no publica determinados datos mensuales en la tipología de acampamentos, por lo que no se incluyen en los resultados acumulados Baleares (ene13, feb13, mar13, abr13, oct13, nov13, dic13, ene14, feb14, mar14, oct14, nov14, dic14, ene15, feb15, mar15, oct15, nov15, dic15, ene16, feb16, mar16, abr16, nov16, dic16, ene17, feb17, mar17, abr17, dic17, ene18, feb18, mar18, abr18), Canarias (mar13, abr13, oct13, mar14, oct14, ene15, mar15, oct15, mar16, abr16, mar17, mar18), Jaén (ene13, feb13), Sevilla (ene13, feb13, feb14, feb18)