

Andalucía

Informe Mensual de Coyuntura
del Movimiento Aeroportuario de
Andalucía

Nº 123 · Mar.2017

Coyuntura Turística de Andalucía



INFORME MENSUAL DE COYUNTURA DEL MOVIMIENTO AEROPORTUARIO DE ANDALUCÍA
Publicación Oficial de la Consejería de Turismo y Deporte

COLECCIÓN
Coyuntura Turística en Andalucía

EDITA
Consejería de Turismo y Deporte
C/ Juan Antonio de Vizarrón s/n
41092 Sevilla
correo-e: publicaciones.ctd@juntadeandalucia.es

ELABORA
Empresa Pública para la Gestión del Turismo y del Deporte de Andalucía.
C/ Compañía nº 40
29008, Málaga
T. 951 299 300 Fax. 951 299 365
Correo e.: saeta@andalucia.org

Depósito Legal:
ISSN: 1696-1315
Publicado en Sevilla (España)

Publicación electrónica mensual (12 números al año) disponible a texto completo en la página web de la Consejería de Turismo y Deporte e
indizada en el catálogo del Centro de Documentación y Publicaciones <http://www.juntadeandalucia.es/turismoydeporte/publicaciones>
Los contenidos de esta publicación pueden ser reproducidos siempre que se indique la fuente.

TABLAS

ANDALUCÍA	Marzo 17		Variación Mar.17/Mar.16		Acumulado Ene-Mar.17	Var. del acumulado Ene-Mar.17/Ene-Mar.16		Var. del acumulado últimos doce meses	
		%	Diferencias			%	Diferencias	%	Diferencias
Pasajeros									
Españoles	284.815	1,0	2.755		704.563	1,0	6.678	3,6	106.764
Extranjeros	638.937	9,7	56.616		1.542.814	15,6	208.188	16,5	1.273.347
U.E.	565.425	10,3	53.012		1.360.128	15,5	182.123	16,8	1.136.248
No U.E.	73.512	5,2	3.604		182.686	16,6	26.065	14,9	137.099
CBC´s	681.266	5,3	34.554		1.696.317	11,0	168.627	11,3	927.337
Tradicional	242.486	11,4	24.817		551.060	9,2	46.239	18,3	452.774
Total	923.752	6,9	59.371		2.247.377	10,6	214.866	12,9	1.380.111
Aeronaves									
Españoles	2.457	-0,5	-13		6.408	-2,7	-176	-2,1	-595
Extranjeros	4.051	8,7	325		10.526	15,6	1.420	15,6	8.004
U.E.	3.542	9,7	313		9.169	16,3	1.288	16,2	7.204
No U.E.	509	2,4	12		1.357	10,8	132	11,7	800
CBC´s	4.128	7,0	270		10.888	13,3	1.277	10,4	5.358
Tradicional	2.380	1,8	42		6.046	-0,5	-33	7,2	2.051
Total	6.508	5,0	312		16.934	7,9	1.244	9,3	7.409
Cuota nacional (pasajeros)									
Españoles	10,1	-	-0,3		9,5	-	-0,2	-	-0,3
Extranjeros	11,0	-	0,6		10,1	-	0,7	-	0,6
U.E.	12,8	-	0,8		11,9	-	0,8	-	0,6
No U.E.	5,3	-	0,0		4,8	-	0,3	-	0,2
CBC´s	13,8	-	0,1		13,2	-	0,4	-	0,2
Tradicional	6,6	-	0,5		5,6	-	0,3	-	0,5
Total	10,7	-	0,3		9,9	-	0,4	-	0,3

Fuente: Aeropuertos Españoles y Navegación Aérea (AENA)

Aeropuerto de Almería	Marzo 17		Variación Mar.17/Mar.16		Acumulado Ene-Mar.17	Var. del acumulado Ene-Mar.17/Ene-Mar.16		Var. del acumulado últimos doce meses	
		%	Diferencias			%	Diferencias	%	Diferencias
Pasajeros									
Españoles	23.845	-14,4	-4.025		49.687	-17,0	-10.208	2,3	4.222
Extranjeros	8.740	-0,1	-13		19.265	16,2	2.685	44,7	78.626
CBC´s	9.926	-1,5	-147		23.187	11,2	2.335	27,3	39.994
Tradicional	22.659	-14,7	-3.891		45.765	-17,7	-9.858	19,9	42.854
Total	32.585	-11,0	-4.038		68.952	-9,8	-7.523	22,9	82.848
Aeronaves									
Españoles	276	-8,0	-24		658	-14,1	-108	-2,5	-73
Extranjeros	60	13,2	7		151	26,9	32	45,7	532
CBC´s	65	6,6	4		163	24,4	32	30,6	282
Tradicional	271	-7,2	-21		646	-14,3	-108	5,5	177
Total	336	-4,8	-17		809	-8,6	-76	11,1	459

Fuente: Aeropuertos Españoles y Navegación Aérea (AENA)

Aeropuerto de Granada-Jaén	Marzo 17	Variación		Acumulado Ene-Mar.17	Var. del acumulado Ene-Mar.17/Ene-Mar.16		Var. del acumulado últimos doce meses	
		%	Diferencias		%	Diferencias	%	Diferencias
Pasajeros								
Españoles	31.732	-4,2	-1.391	83.462	0,4	305	6,3	21.005
Extranjeros	3.544	199,6	2.361	6.064	136,0	3.494	-19,6	-3.583
CBC 's	19.125	14,3	2.387	48.904	15,4	6.508	6,1	11.353
Tradicional	16.151	-8,1	-1.417	40.622	-6,3	-2.709	3,6	6.069
Total	35.276	2,8	970	89.526	4,4	3.799	4,9	17.422
Aeronaves								
Españoles	285	-5,9	-18	794	-3,1	-25	-5,7	-201
Extranjeros	32	128,6	18	69	76,9	30	-13,5	-33
CBC 's	121	11,0	12	317	10,1	29	-1,9	-24
Tradicional	196	-5,8	-12	546	-4,2	-24	-8,3	-210
Total	317	0,0	0	863	0,6	5	-6,2	-234

Fuente: Aeropuertos Españoles y Navegación Aérea (AENA)

Aeropuerto de Jerez de la Frontera	Febrero 17	Variación		Acumulado Ene-Feb.17	Var. del acumulado Ene-Feb.17/Ene-Feb.16		Var. del acumulado últimos doce meses	
		%	Diferencias		%	Diferencias	%	Diferencias
Pasajeros								
Españoles	13.314	-12,1	-1.829	24.038	-10,8	-2.925	-3,4	-7.093
Extranjeros	6.669	209,3	4.513	10.841	394,6	8.649	28,3	55.295
CBC 's	8.842	-3,7	-341	14.959	0,2	35	3,7	7.881
Tradicional	11.141	37,3	3.025	19.920	40,0	5.689	21,2	40.321
Total	19.983	15,5	2.684	34.879	19,6	5.724	12,0	48.202
Aeronaves								
Españoles	148	-15,4	-27	289	-13,7	-46	-11,4	-270
Extranjeros	55	189,5	36	91	250,0	65	31,0	388
CBC 's	56	1,8	1	101	5,2	5	3,8	50
Tradicional	147	5,8	8	279	5,3	14	3,0	68
Total	203	4,6	9	380	5,3	19	3,3	118

Fuente: Aeropuertos Españoles y Navegación Aérea (AENA)

Aeropuerto de Málaga	Marzo 17	Variación		Acumulado Ene-Mar.17	Var. del acumulado Ene-Mar.17/Ene-Mar.16		Var. del acumulado últimos doce meses	
		%	Diferencias		%	Diferencias	%	Diferencias
Pasajeros								
Españoles	93.835	-2,1	-2.010	239.997	1,3	3.105	7,6	80.008
Extranjeros	522.042	9,9	47.131	1.255.970	15,4	167.265	16,0	1.012.346
CBC 's	466.552	6,1	26.756	1.142.830	13,0	131.899	13,9	797.497
Tradicional	149.325	14,0	18.365	353.137	12,2	38.471	18,1	294.857
Total	615.877	7,9	45.121	1.495.967	12,9	170.370	14,8	1.092.354
Aeronaves								
Españoles	858	-1,6	-14	2.301	-1,9	-45	2,0	209
Extranjeros	3.283	10,6	314	8.518	17,6	1.275	16,0	6.621
CBC 's	2.788	9,1	233	7.308	17,5	1.086	14,3	5.053
Tradicional	1.353	5,2	67	3.511	4,3	144	10,8	1.777
Total	4.141	7,8	300	10.819	12,8	1.230	13,2	6.830

Fuente: Aeropuertos Españoles y Navegación Aérea (AENA)

Aeropuerto de Sevilla	Marzo 17		Variación Mar.17/Mar.16		Acumulado Ene-Mar.17	Var. del acumulado Ene-Mar.17/Ene-Mar.16		Var. del acumulado últimos doce meses	
		%		Diferencias		%	Diferencias	%	Diferencias
Pasajeros									
Españoles	118.653	10,6	11.369	290.629	6,4	17.589	1,0	12.580	
Extranjeros	91.337	6,7	5.726	237.392	11,6	24.685	13,3	130.776	
CBC 's	172.134	5,6	9.081	452.908	7,4	31.373	4,1	79.509	
Tradicionales	37.856	26,9	8.014	75.113	17,0	10.901	23,5	63.847	
Total	209.990	8,9	17.095	528.021	8,7	42.274	6,5	143.356	
Aeronaves									
Españoles	858	7,8	62	2.186	3,2	67	-2,3	-211	
Extranjeros	589	-2,8	-17	1.608	0,9	15	7,1	509	
CBC 's	1.071	3,8	39	2.916	5,2	143	0,3	42	
Tradicionales	376	1,6	6	878	-6,5	-61	6,5	256	
Total	1.447	3,2	45	3.794	2,2	82	1,8	298	

Fuente: Aeropuertos Españoles y Navegación Aérea (AENA)

Principales CCAA Turísticas	Marzo 17		Variación Mar.17/Mar.16		Acumulado Ene-Mar.17	Var. del acumulado Ene-Mar.17/Ene-Mar.16		Var. del acumulado últimos doce meses	
		%		Diferencias		%	Diferencias	%	Diferencias
España									
Pasajeros	8.647.199	3,8	315.659	22.638.711	6,1	1.301.867	9,4	9.955.451	
CBC 's	4.951.345	4,6	219.470	12.838.698	8,1	957.098	9,6	6.063.470	
Tradicionales	3.695.854	2,7	96.189	9.800.013	3,6	344.769	9,1	3.891.981	
Aeronaves	64.358	3,1	1.927	175.257	4,2	7.113	6,8	54.537	
CBC 's	31.366	6,7	1.962	84.419	9,9	7.581	8,9	36.127	
Tradicionales	32.992	-0,1	-35	90.838	-0,5	-468	4,6	18.410	
Madrid (C. de)									
Pasajeros	2.117.153	5,1	101.988	5.821.377	5,9	325.840	6,4	1.541.056	
Aeronaves	14.926	2,5	360	42.156	1,3	529	1,9	3.300	
Canarias									
Pasajeros	1.832.886	3,6	62.882	5.166.386	4,5	221.545	10,6	1.939.099	
Aeronaves	14.630	3,5	500	42.031	5,1	2.026	10,1	15.012	
Balears (Illes)									
Pasajeros	755.341	-6,4	-51.309	1.656.732	-0,6	-9.259	9,8	1.632.279	
Aeronaves	6.284	-3,9	-252	15.390	1,0	151	8,9	11.329	
Cataluña									
Pasajeros	1.769.229	3,1	52.968	4.641.569	6,3	276.412	8,7	1.888.856	
Aeronaves	11.803	3,3	381	31.768	4,3	1.324	5,4	7.949	
C. Valenciana									
Pasajeros	700.828	9,0	57.626	1.750.002	12,0	187.248	14,6	1.174.187	
Aeronaves	5.026	7,4	348	13.416	10,6	1.291	13,3	7.938	
Andalucía									
Pasajeros	923.752	6,9	59.371	2.247.377	10,6	214.866	12,9	1.380.111	
Aeronaves	6.508	5,0	312	16.934	7,9	1.244	9,3	7.409	

Fuente: Aeropuertos Españoles y Navegación Aérea (AENA)

PREVISIONES

Andalucía	Abril 2017		Mayo 2017		Junio 2017		Acumulado Ene.-Jun.	Var. del acumulado Ene.-Jun.	
	Pred.	% var	Pred.	% var	Pred.	% var		%	Diferencias
Aeronaves									
Españoles	2.519	-1,3	2.521	1,3	2.466	2,0	13.914	-0,9	-130
U.E.	4.972	13,2	5.650	12,6	5.741	11,8	25.532	13,9	3.108
No U.E.	660	15,6	694	14,5	851	15,8	3.562	13,5	425
Extranjeros	5.632	13,5	6.344	12,8	6.592	12,3	29.094	13,8	3.533
CBC 's	3.934	12,1	4.513	14,1	4.598	11,5	23.933	12,9	2.736
Tradicionales	4.217	5,3	4.352	4,7	4.460	7,1	19.075	3,6	667
Total	8.151	8,5	8.865	9,3	9.058	9,3	43.008	8,6	3.403

Fuente: Aeropuertos Españoles y Navegación Aérea (AENA)

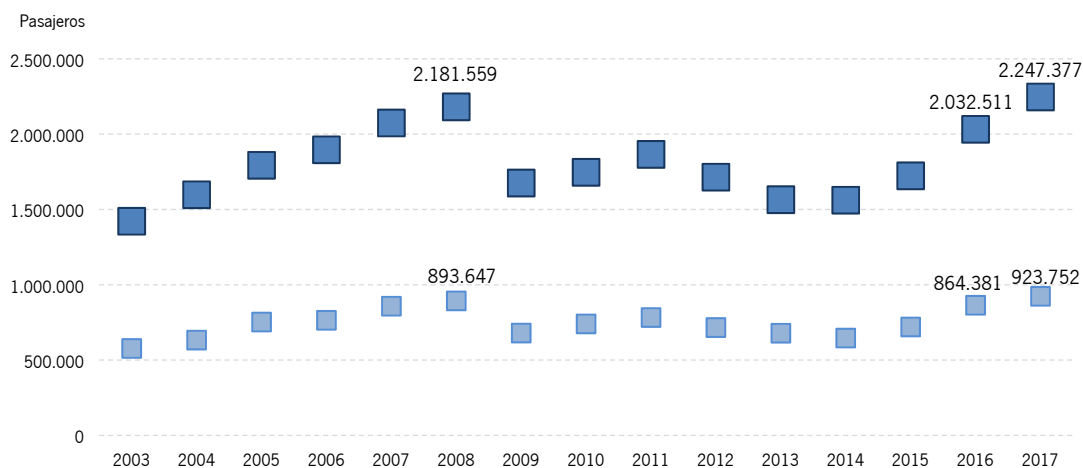
Aeropuertos de Andalucía	Abril 2017		Mayo 2017		Junio 2017		Acumulado Ene.-Jun.	Var. del acumulado Ene.-Jun.	
	Pred.	% var	Pred.	% var	Pred.	% var		%	Diferencias
Aeronaves									
Almería	397	-4,8	494	7,6	542	9,1	2.242	-0,7	-16
Granada-Jaén	325	2,5	346	7,8	339	10,8	1.873	3,9	71
Jerez de la Fra.	319	-0,9	391	5,7	398	7,6	1.755	2,9	49
Málaga	5.551	12,6	6.056	11,5	6.283	11,7	28.709	12,3	3.136
Sevilla	1.559	2,0	1.578	3,0	1.496	0,3	8.427	2,0	163

Fuente: Aeropuertos Españoles y Navegación Aérea (AENA)

ANÁLISIS¹

El mes de marzo de 2017 destaca, no solo por las cifras alcanzadas de 6.508 **vuelos** y 923.752 **pasajeros**, sino porque pese al efecto negativo en este mes por el efecto pascua¹, los aeropuertos andaluces continúa registrando crecimientos tanto en el número de vuelos (+5%) como en pasajeros (+6,9%). Este positivo balance se traslada también al primer trimestre del año, alcanzando tasas más elevadas (+7,9% en vuelos y +10,6% en pasajeros). Cabe destacar en estos resultados, que las cifras del número de pasajeros en los aeropuertos andaluces tanto para el mes de marzo como para el primer trimestres de 2017, suponen los mejores registros desde el origen de la serie de datos (2003), tal y como se observa en el gráfico adjunto.

Evolución de las llegadas de pasajeros Marzo y I trimestre años 2003 - 2017.



Fuente: AENA

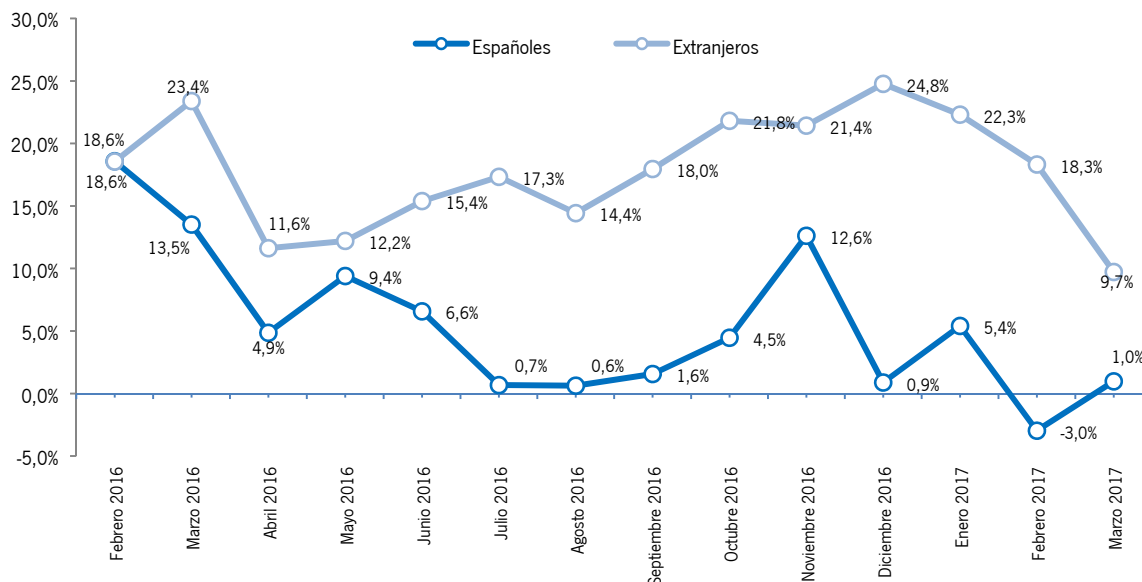
Tanto en el mes de marzo como en el acumulado del año, los pasajeros de ambas **procedencias** registran crecimientos, sin embargo mientras los extranjeros presentan tasas del +9,7% y +15,6% respectivamente, los pasajeros procedentes de aeropuertos españoles registran en ambos periodos un leve crecimiento del +1%.

Esta diferente situación por procedencias se viene observando en los últimos doce meses donde las tasas de variación en pasajeros españoles siempre han estado por debajo de las registradas por los extranjeros, los cuales muestran tasas a dos dígitos en todo el periodo, exceptuando el mes de marzo de 2017 (+9,7%).

Dentro de los extranjeros continúa siendo predominante los pasajeros procedentes de la Unión Europea que suponen una cuota del 88% de total de pasajeros extranjeros que llegan a los aeropuertos andaluces y de algo más del 60% sobre el total del movimiento aeroportuario andaluz.

¹ En la valoración de los resultado que se realizan en este informe debe considerarse el “efecto Pascua” existente, ya que mientras en 2016 la Semana Santa tuvo lugar en el mes de marzo, en 2017 se ha celebrado en abril (9 abril al 16 de abril).

Evolución de las llegadas de pasajeros por procedencia Febrero 2016 – Marzo 2017



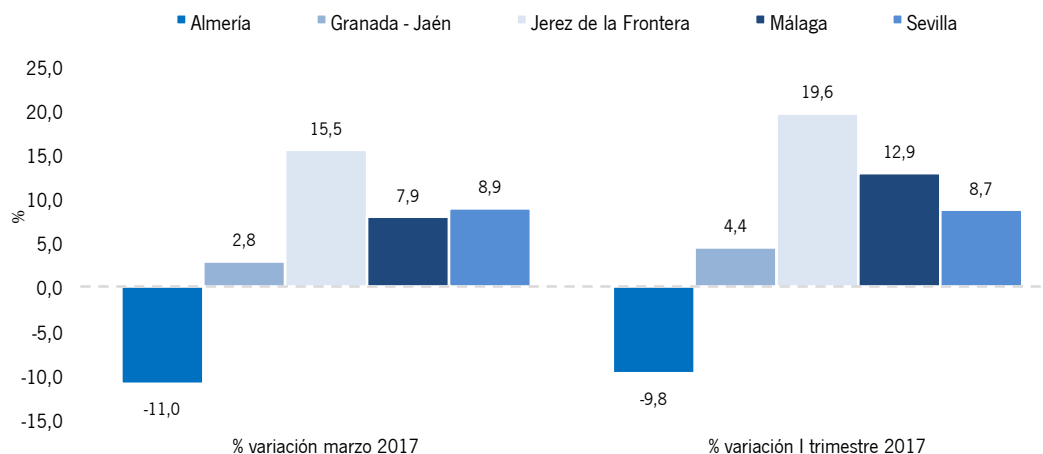
Fuente: AENA

También crecen los pasajeros que llegan a Andalucía tanto por **compañías** aéreas de bajo coste como por tradicionales, sin embargo en este caso destaca especialmente la mejor evolución que muestran las compañías tradicionales en el mes de marzo frente a las de bajo coste (+11,4% y +5,3% respectivamente), mientras que en lo que va de año, este comportamiento cambia ofreciendo un crecimiento algo más moderado (+9,2%) que el registrado por las compañías de bajo coste (+11%). En cualquier caso estas últimas siguen teniendo una elevada cuota en Andalucía, cifrándose en el 73,7% para marzo y del 75,5% en el primer trimestre de 2017.

Durante el primer trimestre del año 2017 se han registrado 22,6 millones de llegadas de pasajeros a los **aeropuertos españoles**, 1,3 millones más que en el mismo periodo de 2016, lo que supone un incremento del +6,1% en términos relativos. De las principales Comunidades Autónomas Turísticas, Andalucía se sitúa como la segunda Comunidad de mayor crecimiento (+10,6%), únicamente superada por C. Valenciana (+12%), mientras que el resto ofrecen crecimientos más moderados e incluso en el caso de las Islas Baleares un leve descenso (-0,6%).

Tal y como se observa en el gráfico adjunto, salvo el aeropuerto de Almería, todos los demás aeropuertos andaluces ofrecen un balance positivo tanto en el mes de marzo como en el primer trimestre del año. Concretamente en el caso de **Almería** se observa que la bajada trimestral en este aeropuerto se debe, en cuanto a procedencia, a la caída de pasajeros españoles y, en cuanto al tipo de compañía, al menor tráfico de las tradicionales, ya que tanto el movimiento desde aeropuertos extranjeros como a través de compañías de bajo coste crecen a dos dígitos (+16,2% y +11,2% respectivamente).

Evolución de las llegadas de pasajeros a los aeropuertos andaluces % variación marzo y I trimestre 2017/2016



Fuente: AENA

En el aeropuerto de **Granada – Jaén** destaca especialmente los pasajeros extranjeros, que aunque suponen una baja presencia en este aeropuerto, han duplicado su volumen en el primer trimestre del año, mientras que los españoles registran cifras estables (+0,4%). Por tipología de compañía el crecimiento está sustentado por las compañías de bajo coste tanto en el trimestre como en el mes de marzo.

Jerez de la Frontera muestra el mayor crecimiento de Andalucía tanto en el mes de marzo como en el acumulado del año, gracias al excelente resultado registrado por el mercado extranjero y al aumento de pasajeros transportados por compañías tradicionales.

Málaga y Sevilla, principales aeropuertos de Andalucía, presentan igualmente balances positivos tanto en el mes de marzo como en el acumulado del año. En este último periodo cabe destacar que tanto por mercados como por tipología de compañías presentan tasas positivas, destacando en ambos aeropuertos la mejor evolución de extranjeros.

Según la información de reservas de slots en los aeropuertos andaluces, en el primer semestre se superarán los 43.000 vuelos, **previsión** que supone un incremento del +8,6%. Este crecimiento se logrará principalmente por el aeropuerto de Málaga que continuará registrando tasas de crecimiento superiores al 10%.