

Informe mensual de coyuntura del movimiento aeroportuario de Andalucía

Nº 144 · Dic.2018

Coyuntura turística de Andalucía



INFORME MENSUAL DE COYUNTURA DEL MOVIMIENTO AEROPORTUARIO DE ANDALUCÍA
Publicación Oficial de la Consejería de Turismo y Deporte

COLECCIÓN
Coyuntura Turística en Andalucía

EDITA
Consejería de Turismo y Deporte
C/ Juan Antonio de Vizarrón s/n
41092 Sevilla
correo-e: publicaciones.ctd@juntadeandalucia.es

ELABORA
Empresa Pública para la Gestión del Turismo y del Deporte de Andalucía.
C/ Compañía nº 40
29008, Málaga
T. 951 299 300 Fax. 951 299 365
Correo e.: saeta@andalucia.org

Depósito Legal:
ISSN: 1696-1315
Publicado en Sevilla (España)

Publicación electrónica mensual (12 números al año) disponible a texto completo en la página web de la Consejería de Turismo y Deporte e
indizada en el catálogo del Centro de Documentación y Publicaciones <http://www.juntadeandalucia.es/turismoydeporte/publicaciones>
Los contenidos de esta publicación pueden ser reproducidos siempre que se indique la fuente.

TABLAS

ANDALUCÍA	Diciembre.18		Variación Dic.18/Dic.17		Acumulado Ene-Dic.18	Var. del acumulado Ene-Dic.18/Ene-Dic.17		Var. del acumulado últimos doce meses	
		%		Diferencias		%	Diferencias	%	Diferencias
Pasajeros									
Españoles	318.691	12,3	34.830		3.860.897	14,9	500.872	14,9	500.872
Extranjeros	630.238	15,7	85.317		10.351.928	4,6	457.394	4,6	457.394
U.E.	552.965	16,3	77.355		9.022.233	3,5	302.400	3,5	302.400
No U.E.	77.273	11,5	7.962		1.329.695	13,2	154.994	13,2	154.994
CBC´s	749.138	16,9	108.504		10.684.275	7,2	712.976	7,2	712.976
Tradicionales	199.791	6,2	11.643		3.528.550	7,5	245.290	7,5	245.290
Total	948.929	14,5	120.147		14.212.825	7,2	958.266	7,2	958.266
Aeronaves									
Españoles	2.733	11,3	278		33.184	13,2	3.882	13,2	3.882
Extranjeros	4.391	17,2	645		68.378	5,4	3.531	5,4	3.531
U.E.	3.768	17,0	548		58.850	4,3	2.426	4,3	2.426
No U.E.	623	18,4	97		9.528	13,1	1.105	13,1	1.105
CBC´s	4.843	17,9	735		66.318	8,0	4.905	8,0	4.905
Tradicionales	2.281	9,0	188		35.244	7,7	2.508	7,7	2.508
Total	7.124	14,9	923		101.562	7,9	7.413	7,9	7.413
Cuota nacional (pasajeros)									
Españoles	10,3	-	0,5		9,6	-	0,4	-	0,4
Extranjeros	10,7	-	0,7		11,3	-	0,0	-	0,0
U.E.	12,7	-	0,9		13,1	-	0,1	-	0,1
No U.E.	5,0	-	0,1		6,0	-	0,2	-	0,2
CBC´s	14,7	-	1,0		14,0	-	0,6	-	0,6
Tradicionales	5,1	-	0,0		6,4	-	-0,2	-	-0,2
Total	10,6	-	0,6		10,8	-	0,1	-	0,1

Fuente: Aeropuertos Españoles y Navegación Aérea (AENA)

Aeropuerto de Almería	Diciembre.18		Variación Dic.18/Dic.17		Acumulado Ene-Dic.18	Var. del acumulado Ene-Dic.18/Ene-Dic.17		Var. del acumulado últimos doce meses	
		%		Diferencias		%	Diferencias	%	Diferencias
Pasajeros									
Españoles	14.516	11,8	1.527		192.870	5,1	9.305	5,1	9.305
Extranjeros	3.826	7,4	265		294.114	-5,5	-17.118	-5,5	-17.118
CBC´s	5.951	-0,4	-25		228.655	-0,5	-1.239	-0,5	-1.239
Tradicionales	12.391	17,2	1.817		258.329	-2,5	-6.574	-2,5	-6.574
Total	18.342	10,8	1.792		486.984	-1,6	-7.813	-1,6	-7.813
Aeronaves									
Españoles	200	4,2	8		2.642	-3,3	-89	-3,3	-89
Extranjeros	32	6,7	2		1.956	-4,0	-81	-4,0	-81
CBC´s	40	-11,1	-5		1.464	0,3	4	0,3	4
Tradicionales	192	8,5	15		3.134	-5,3	-174	-5,3	-174
Total	232	4,5	10		4.598	-3,6	-170	-3,6	-170

Fuente: Aeropuertos Españoles y Navegación Aérea (AENA)

Aeropuerto de Granada-Jaén	Diciembre.18		Variación	Acumulado	Var. del acumulado		Var. del acumulado	
		%	Dic.18/Dic.17		Ene-Dic.18	Ene-Dic.18/Ene-Dic.17	últimos doce meses	últimos doce meses
			Diferencias		%	Diferencias	%	Diferencias
Pasajeros								
Españoles	40.876	17,5	6.101	465.101	21,1	81.071	21,1	81.071
Extranjeros	8.594	45,6	2.691	89.519	59,4	33.375	59,4	33.375
CBC 's	36.886	42,0	10.913	396.167	46,9	126.492	46,9	126.492
Tradicional	12.584	-14,4	-2.121	158.453	-7,1	-12.046	-7,1	-12.046
Total	49.470	21,6	8.792	554.620	26,0	114.446	26,0	114.446
Aeronaves								
Españoles	351	15,1	46	3.962	17,1	578	17,1	578
Extranjeros	63	34,0	16	697	40,8	202	40,8	202
CBC 's	243	28,6	54	2.593	45,5	811	45,5	811
Tradicional	171	4,9	8	2.066	-1,5	-31	-1,5	-31
Total	414	17,6	62	4.659	20,1	780	20,1	780

Fuente: Aeropuertos Españoles y Navegación Aérea (AENA)

Aeropuerto de Jerez de la Frontera	Diciembre.18		Variación	Acumulado	Var. del acumulado		Var. del acumulado	
		%	Dic.18/Dic.17		Ene-Dic.18	Ene-Dic.18/Ene-Dic.17	últimos doce meses	últimos doce meses
			Diferencias		%	Diferencias	%	Diferencias
Pasajeros								
Españoles	20.125	8,4	1.553	270.053	16,2	37.592	16,2	37.592
Extranjeros	4.725	5,9	265	285.345	1,5	4.185	1,5	4.185
CBC 's	11.776	14,2	1.463	269.268	15,5	36.152	15,5	36.152
Tradicional	13.074	2,8	355	286.130	2,0	5.625	2,0	5.625
Total	24.850	7,9	1.818	555.398	8,1	41.777	8,1	41.777
Aeronaves								
Españoles	168	6,3	10	2.260	9,1	189	9,1	189
Extranjeros	36	12,5	4	1.906	3,0	55	3,0	55
CBC 's	76	16,9	11	1.701	21,0	295	21,0	295
Tradicional	128	2,4	3	2.465	-2,0	-51	-2,0	-51
Total	204	7,4	14	4.166	6,2	244	6,2	244

Fuente: Aeropuertos Españoles y Navegación Aérea (AENA)

Aeropuerto de Málaga	Diciembre.18		Variación	Acumulado	Var. del acumulado		Var. del acumulado	
		%	Dic.18/Dic.17		Ene-Dic.18	Ene-Dic.18/Ene-Dic.17	últimos doce meses	últimos doce meses
			Diferencias		%	Diferencias	%	Diferencias
Pasajeros								
Españoles	108.487	9,9	9.791	1.356.441	11,9	143.840	11,9	143.840
Extranjeros	468.325	11,3	47.479	8.088.311	0,4	31.731	0,4	31.731
CBC 's	438.752	12,8	49.873	7.009.157	-0,7	-50.962	-0,7	-50.962
Tradicional	138.060	5,7	7.397	2.435.595	10,3	226.533	10,3	226.533
Total	576.812	11,0	57.270	9.444.752	1,9	175.571	1,9	175.571
Aeronaves								
Españoles	1.040	9,5	90	12.761	13,9	1.559	13,9	1.559
Extranjeros	3.295	13,8	400	53.082	1,2	609	1,2	609
CBC 's	2.853	15,4	380	42.880	-0,2	-104	-0,2	-104
Tradicional	1.482	8,0	110	22.963	11,0	2.272	11,0	2.272
Total	4.335	12,7	490	65.843	3,4	2.168	3,4	2.168

Fuente: Aeropuertos Españoles y Navegación Aérea (AENA)

Aeropuerto de Sevilla	Diciembre. 18		Variación Dic. 18/Dic. 17		Acumulado Ene-Dic. 18	Var. del acumulado Ene-Dic. 18/Ene-Dic. 17		Var. del acumulado últimos doce meses	
		%		Diferencias		%	Diferencias	%	Diferencias
Pasajeros									
Españoles	134.686	13,3	15.857	1.576.423	17,0	229.065	17,0	229.065	
Extranjeros	144.768	31,4	34.617	1.594.629	34,1	405.219	34,1	405.219	
CBC 's	255.773	22,1	46.280	2.781.028	27,7	602.533	27,7	602.533	
Tradicionales	23.681	21,5	4.194	390.024	8,9	31.751	8,9	31.751	
Total	279.454	22,0	50.474	3.171.052	25,0	634.284	25,0	634.284	
Aeronaves									
Españoles	973	14,5	123	11.554	16,6	1.643	16,6	1.643	
Extranjeros	965	30,1	223	10.735	34,4	2.746	34,4	2.746	
CBC 's	1.631	22,1	295	17.680	28,3	3.899	28,3	3.899	
Tradicionales	307	19,9	51	4.609	11,9	490	11,9	490	
Total	1.938	21,7	346	22.289	24,5	4.389	24,5	4.389	

Fuente: Aeropuertos Españoles y Navegación Aérea (AENA)

Principales CC.AA. Turísticas	Diciembre. 18		Variación Dic. 18/Dic. 17		Acumulado Ene-Dic. 18	Var. del acumulado Ene-Dic. 18/Ene-Dic. 17		Var. del acumulado últimos doce meses	
		%		Diferencias		%	Diferencias	%	Diferencias
España									
Pasajeros	8.975.451	7,8	651.172	131.376.722	5,9	7.284.680	5,9	7.284.680	
CBC 's	5.081.677	9,2	429.194	76.265.845	2,7	2.022.009	2,7	2.022.009	
Tradicionales	3.893.774	6,0	221.978	55.110.877	10,6	5.262.671	10,6	5.262.671	
Aeronaves	68.394	7,4	4.738	958.042	6,1	55.344	6,1	55.344	
CBC 's	32.865	10,3	3.070	474.384	1,9	9.060	1,9	9.060	
Tradicionales	35.529	4,9	1.668	483.658	10,6	46.284	10,6	46.284	
Madrid (C. de)									
Pasajeros	2.321.101	7,2	155.911	29.032.547	8,4	2.253.833	8,4	2.253.833	
Aeronaves	15.687	5,3	793	194.706	5,5	10.159	5,5	10.159	
Canarias									
Pasajeros	2.015.620	1,2	23.728	22.434.263	3,1	672.532	3,1	672.532	
Aeronaves	17.299	3,2	533	191.406	9,7	16.945	9,7	16.945	
Balears (Illes)									
Pasajeros	627.803	19,0	100.369	20.241.947	3,4	657.708	3,4	657.708	
Aeronaves	5.827	21,3	1.022	152.116	4,8	6.997	4,8	6.997	
Cataluña									
Pasajeros	1.771.650	8,9	144.105	26.583.294	6,0	1.499.140	6,0	1.499.140	
Aeronaves	12.100	7,7	861	170.273	3,6	5.841	3,6	5.841	
C. Valenciana									
Pasajeros	714.623	12,3	78.319	10.851.061	6,3	641.959	6,3	641.959	
Aeronaves	5.403	11,3	549	77.396	5,6	4.098	5,6	4.098	
Andalucía									
Pasajeros	948.929	14,5	120.147	14.212.825	7,2	958.266	7,2	958.266	
Aeronaves	7.124	14,9	923	101.562	7,9	7.413	7,9	7.413	

Fuente: Aeropuertos Españoles y Navegación Aérea (AENA)

PREVISIONES

Andalucía	Enero 2019		Febrero 2019		Marzo 2019		Acumulado Ene.-Mar.	Var. del acumulado Ene.-Mar.	
	Pred.	% var	Pred.	% var	Pred.	% var		%	Diferencias
Aeronaves									
Españoles	2.726	13,6	2.522	11,1	2.879	37,8	8.127	20,2	1.367
U.E.	3.450	14,8	3.301	9,9	3.831	37,7	10.582	20,3	1.789
No U.E.	558	21,8	522	16,0	602	43,3	1.682	26,7	354
Extranjeros	4.008	15,7	3.823	10,7	4.433	38,4	12.264	21,2	2.143
CBC 's	3.075	15,5	2.913	12,2	3.334	39,3	9.322	21,8	1.669
Tradicionales	3.659	14,3	3.432	9,8	3.978	37,2	11.069	20,0	1.841
Total	6.734	14,8	6.345	10,8	7.312	38,1	20.391	20,8	3.510

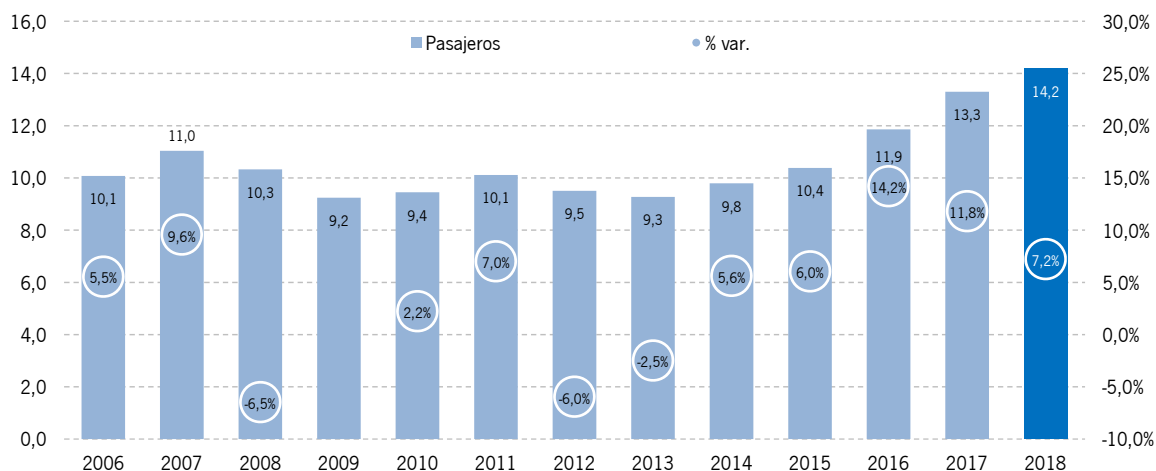
Fuente: Aeropuertos Españoles y Navegación Aérea (AENA)

Aeropuertos de Andalucía	Enero 2019		Febrero 2019		Marzo 2019		Acumulado Ene.-Mar.	Var. del acumulado Ene.-Mar.	
	Pred.	% var	Pred.	% var	Pred.	% var		%	Diferencias
Aeronaves									
Almería	230	8,0	227	3,7	274	25,1	731	12,3	80
Granada-Jaén	395	19,0	379	14,5	418	41,2	1.192	24,3	233
Jerez de la Fra.	189	5,0	189	0,0	262	48,9	640	17,4	95
Málaga	4.006	11,7	3.766	7,8	4.341	34,4	12.113	17,5	1.802
Sevilla	1.914	23,2	1.784	19,7	2.017	47,0	5.715	29,4	1.300

ANÁLISIS

Los aeropuertos andaluces han cerrado el año 2018 con un total de **14,2 millones de pasajeros** recibidos, lo que ha supuesto un crecimiento del +7,2% respecto al año anterior. Los niveles alcanzados lo sitúan como el mejor año de la serie, y suponen el quinto año consecutivo de crecimiento, tras los descensos registrados en 2012 y 2013.

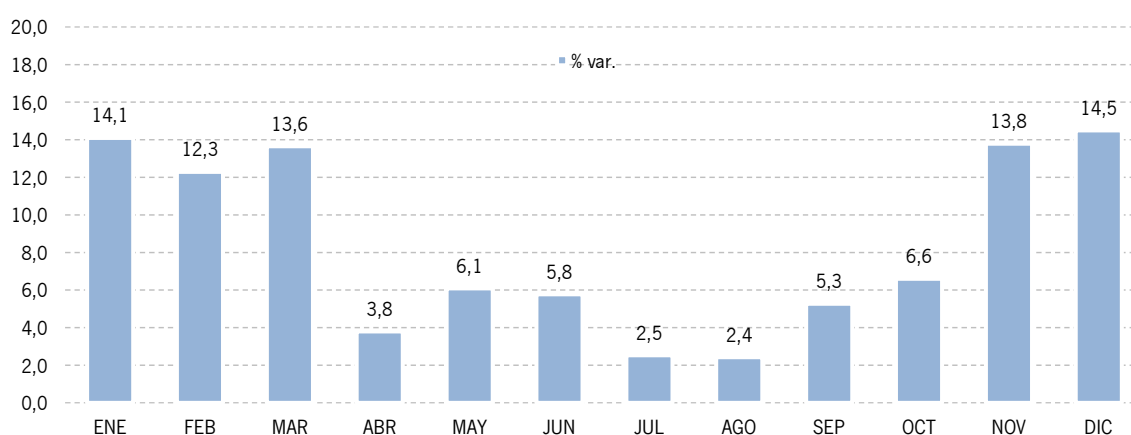
Millones de pasajeros y tasas de variación en los aeropuertos andaluces. 2006 – 2018



Fuente: AENA

El incremento en el acumulado ha mostrado una dinámica positiva a lo largo del año, con crecimientos a dos dígitos en todos los meses, aunque cabe destacar que el incremento presenta mayor intensidad en el primer y cuarto trimestre¹.

Tasas de variación interanual en aeropuertos andaluces. Distribución mensual. Año 2018

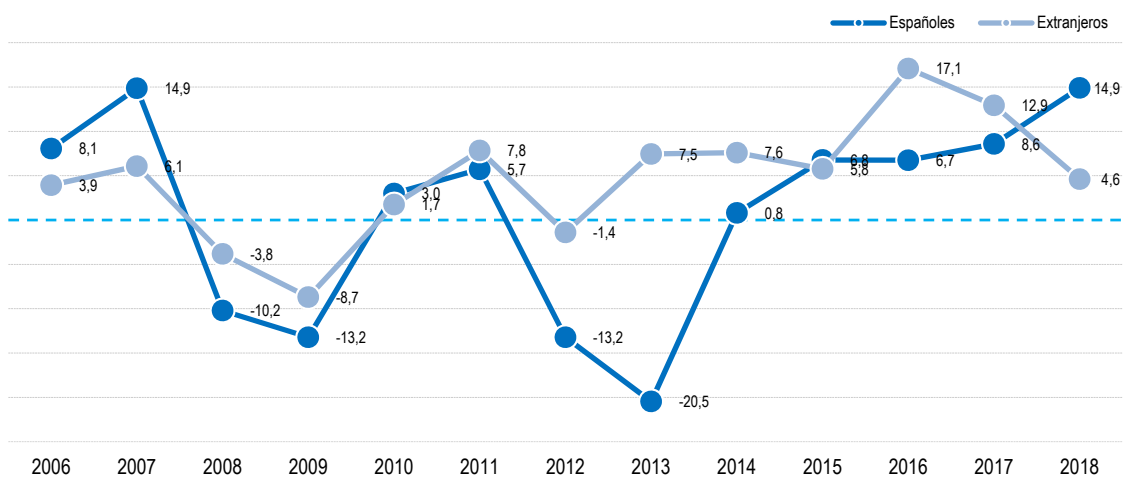


Fuente: AENA

¹ En la valoración de los resultados que se realizan en este informe debe considerarse el “efecto Pascua” existente, ya que mientras en 2017 la Semana Santa tuvo lugar en el mes de abril, en 2018 se ha celebrado en marzo (25 de marzo al 1 de abril).

El crecimiento registrado en la cifra de llegadas de pasajeros se ha visto determinado por la evolución positiva que han mostrado tanto las llegadas desde aeropuertos **extranjeros**, que han registrado un incremento del +4,6%, como sobre todo por los procedentes del **resto de España**, que han contribuido al resultado final con un +14,9%, el mayor crecimiento desde 2005 para este mercado. Los pasajeros procedentes de la Unión Europea han crecido un +3,5%, superando los 9 millones de llegadas, mientras que los procedentes de otros países extranjeros superan el 1,3 millones de llegadas, un incremento relativo del +13,2% respecto al año anterior.

Tasas de variación de llegadas de pasajeros españoles y extranjeros a aeropuertos andaluces. Años 2006 – 2018



Fuente: AENA

La participación de los pasajeros procedentes de **aeropuertos extranjeros** se sitúa en torno al 72,8%, lo que supone un descenso de casi dos puntos respecto al año anterior. A lo largo del año, las llegadas extranjeras han presentado los crecimientos más elevados en el primer trimestre y en el último. Además, en 2018 todos los aeropuertos de Andalucía, a excepción de Almería, registran cifras positivas en las llegadas de pasajeros extranjeros.

Entre los principales aeropuertos de origen para Andalucía, cabe destacar las llegadas procedentes de Francia, Países Nórdicos e Italia como las que han presentado mejores resultados en Andalucía, con crecimientos del +12,9%, +7,2% y +7,0% respecto al año 2017, respectivamente. Destacan además otros mercados menos relevantes en términos absolutos pero que han mostrado en 2018 importantes crecimientos, tales como Polonia (+32,2%), Portugal (+21,8%) o Turquía (+22,1%).

En cuanto a las llegadas desde los **aeropuertos nacionales**, su evolución a lo largo del año ha mostrado una dinámica homogénea, con crecimiento de dos dígitos en todos los meses, para cerrar el año con el mayor crecimiento de los últimos trece años, registrándose mejores resultados respecto al año anterior en todos los aeropuertos de Andalucía. Las cifras positivas de llegadas procedentes de Cataluña, Madrid y Canarias han vuelto a ser determinantes en estos resultados, con incrementos del +10,8%, +10,5% y +24,8% respectivamente.

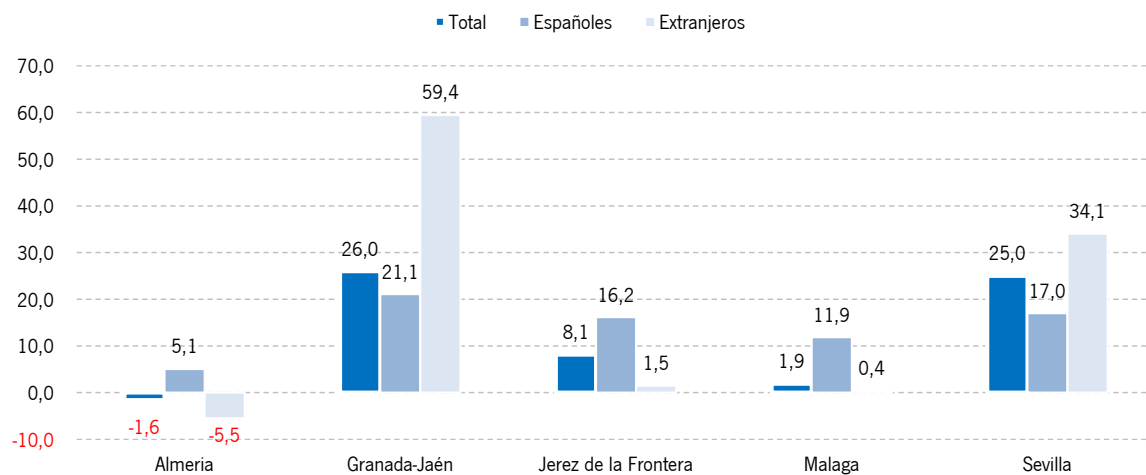
Atendiendo al tipo de compañía, el crecimiento registrado durante el 2018 se muestra tanto en las llegadas de pasajeros a través de compañías **tradicionales**, con una subida del +7,5% respecto al año anterior, como en las llegadas gestionadas por compañías de **bajo coste**, que crecen un +7,2%.

Los buenos resultados han afectado a la mayoría de los aeropuertos andaluces en mayor o menor medida, destacando el +25% de Sevilla y el +26% de Granada.

El aeropuerto de **Granada-Jaén** cierra el año 2018 con la llegada de 555 mil pasajeros, lo que supone un crecimiento del +26,0%, el más alto entre los aeropuertos andaluces para este año, y el más alto para este aeropuerto desde 2007, con un crecimiento de pasajeros internacionales del +59,4% y un incremento del +21,1% de los nacionales. Granada-Jaén se convierte así en el cuarto aeropuerto andaluz en lo que al total de llegadas se refiere, superando al de Almería, que se situaba por delante en el ranking de 2017, y alcanzando prácticamente las mismas llegadas que el aeropuerto de Jerez.

El aeropuerto de **Sevilla**, que alcanza los 3,2 millones de pasajeros en el año 2018, presenta tasa de variación positiva para el total de pasajeros (+25,0%), gracias sobre todo a las llegadas procedentes del extranjero, que muestran un crecimiento del +34,1%, acompañado de un incremento de las llegadas nacionales a este aeropuerto (+17,0%). Este es el mejor resultado de la serie histórica en este aeropuerto y suponen el quinto año de crecimiento consecutivo.

Tasas de variación interanual en aeropuertos andaluces. Total, españoles y extranjeros. Distribución provincial. Año 2018



Fuente: AENA

En cuanto al aeropuerto de **Jerez**, el crecimiento observado en el número de pasajeros procedentes de aeropuertos españoles (+16,2%) es el segundo consecutivo, en este aeropuerto, de dos dígitos para este mercado en este aeropuerto, y ha superado ampliamente el de llegadas internacionales (+1,5%), mostrando un resultado final positivo del +8,1% y cerrando el año con un total de 555 mil pasajeros.

Málaga, principal aeropuerto de Andalucía, con un total de 9,4 millones de llegadas de pasajeros, presenta un crecimiento del +1,9%, apoyado sobre todo en la subida de pasajeros nacionales (+11,9%),

acompañado de un ligero aumento en las internacionales (+0,4%), y en el crecimiento que han experimentado las compañías tradicionales en este periodo (+10,3%). Con estos resultados, el aeropuerto malagueño se mantiene en la cuarta plaza a nivel nacional en lo que a número de llegadas se refiere, por detrás de Madrid, Barcelona y Palma de Mallorca.

El aeropuerto de **Almería** cierra el año con 487 mil pasajeros, con un descenso del -1,6% en términos relativos, derivado del decremento del -5,5% registrado en las llegadas internacionales, las más numerosas en este aeropuerto, mientras que las nacionales crecen un +5,1%.

Durante el año 2018 se han registrado 131,4 millones de llegadas de pasajeros a los **aeropuertos españoles**, 7,3 millones más que en 2017, lo que supone un incremento del +5,9% en términos relativos, fruto de los resultados positivos tanto de las compañías de bajo coste, que han incrementado sus llegadas en 2 millones de pasajeros respecto al año anterior (+2,7%), como a las tradicionales, que han gestionado 5,3 millones de llegadas más (+10,6%). Asimismo, las principales Comunidades Autónomas Turísticas registran tasas positivas en cuanto al número de pasajeros recibidos en sus aeropuertos, situándose Andalucía en segundo lugar, únicamente superada por la Comunidad de Madrid, que presenta un crecimiento del +8,4% (frente al +7,2% de Andalucía).

Las **previsiones** de llegadas de vuelos a los aeropuertos andaluces reflejan, para el primer trimestre² de 2019, un incremento del +20,8%, sustentado por las llegadas procedentes tanto de aeropuertos extranjeros como nacionales.

² En la valoración de estas previsiones debe considerarse el “efecto Pascua” existente, ya que mientras en 2018 la Semana Santa ha tenido lugar en el mes de abril, en 2019 se celebrará en el mes de marzo.