

Andalucía

Informe Mensual de Coyuntura
del Movimiento Aeroportuario de
Andalucía

Nº 132 · Dic.2017

Coyuntura Turística de Andalucía



Unión Europea

Fondo Europeo
de Desarrollo Regional

INFORME MENSUAL DE COYUNTURA DEL MOVIMIENTO AEROPORTUARIO DE ANDALUCÍA
Publicación Oficial de la Consejería de Turismo y Deporte

COLECCIÓN
Coyuntura Turística en Andalucía

EDITA
Consejería de Turismo y Deporte
C/ Juan Antonio de Vizarrón s/n
41092 Sevilla
correo-e: publicaciones.ctd@juntadeandalucia.es

ELABORA
Empresa Pública para la Gestión del Turismo y del Deporte de Andalucía.
C/ Compañía nº 40
29008, Málaga
T. 951 299 300 Fax. 951 299 365
Correo e.: saeta@andalucia.org

Depósito Legal:
ISSN: 1696-1315
Publicado en Sevilla (España)

Publicación electrónica mensual (12 números al año) disponible a texto completo en la página web de la Consejería de Turismo y Deporte e
indizada en el catálogo del Centro de Documentación y Publicaciones <http://www.juntadeandalucia.es/turismoydeporte/publicaciones>
Los contenidos de esta publicación pueden ser reproducidos siempre que se indique la fuente.

TABLAS

ANDALUCÍA	Diciembre 17		Variación Dic. 17/Dic. 16		Acumulado Ene-Dic. 17		Var. del acumulado Ene-Dic. 17/Ene-Dic. 16		Var. del acumulado últimos doce meses	
		%	Diferencias			%	Diferencias		%	Diferencias
Pasajeros										
Españoles	283.861	24,3	55.433		3.360.025	8,6	265.590		8,6	265.590
Extranjeros	544.921	11,0	54.166		9.894.534	12,9	1.133.312		12,9	1.133.312
U.E.	475.610	9,2	40.114		8.719.833	12,8	990.514		12,8	990.514
No U.E.	69.311	25,4	14.052		1.174.701	13,8	142.798		13,8	142.798
CBC 's	640.629	15,6	86.238		9.968.245	10,9	978.562		10,9	978.562
Tradicional	188.153	14,2	23.361		3.286.314	14,7	420.340		14,7	420.340
Total	828.782	15,2	109.599		13.254.559	11,8	1.398.902		11,8	1.398.902
Aeronaves										
Españoles	2.455	20,1	411		29.302	4,6	1.281		4,6	1.281
Extranjeros	3.746	9,4	323		64.847	11,9	6.892		11,9	6.892
U.E.	3.220	8,3	246		56.424	11,8	5.955		11,8	5.955
No U.E.	526	17,1	77		8.423	12,5	937		12,5	937
CBC 's	4.106	15,8	561		61.383	10,6	5.878		10,6	5.878
Tradicional	2.095	9,0	173		32.766	7,5	2.295		7,5	2.295
Total	6.201	13,4	734		94.149	9,5	8.173		9,5	8.173
Cuota nacional (pasajeros)										
Españoles	9,9	-	0,7		9,2	-	0,0		-	0,0
Extranjeros	10,0	-	0,5		11,3	-	0,5		-	0,5
U.E.	11,8	-	0,6		13,0	-	0,6		-	0,6
No U.E.	4,8	-	0,7		5,8	-	0,2		-	0,2
CBC 's	13,8	-	1,0		13,5	-	0,3		-	0,3
Tradicional	5,1	-	0,2		6,6	-	0,3		-	0,3
Total	10,0	-	0,6		10,7	-	0,3		-	0,3

Fuente: Aeropuertos Españoles y Navegación Aérea (AENA)

Aeropuerto de Almería	Diciembre 17		Variación Dic. 17/Dic. 16		Acumulado Ene-Dic. 17		Var. del acumulado Ene-Dic. 17/Ene-Dic. 16		Var. del acumulado últimos doce meses	
		%	Diferencias			%	Diferencias		%	Diferencias
Pasajeros										
Españoles	12.989	2,7	340		183.565	-8,4	-16.807		-8,4	-16.807
Extranjeros	3.561	-44,4	-2.844		311.232	23,5	59.298		23,5	59.298
CBC 's	5.975	-25,8	-2.075		227.831	18,9	36.142		18,9	36.142
Tradicional	10.575	-3,9	-429		266.966	2,4	6.349		2,4	6.349
Total	16.550	-13,1	-2.504		494.797	9,4	42.491		9,4	42.491
Aeronaves										
Españoles	192	-4,5	-9		2.731	-9,4	-282		-9,4	-282
Extranjeros	30	-43,4	-23		2.037	22,5	374		22,5	374
CBC 's	44	-21,4	-12		1.446	18,7	228		18,7	228
Tradicional	178	-10,1	-20		3.322	-3,9	-136		-3,9	-136
Total	222	-12,6	-32		4.768	2,0	92		2,0	92

Fuente: Aeropuertos Españoles y Navegación Aérea (AENA)

Aeropuerto de Granada-Jaén	Diciembre 17		Variación Dic.17/Dic.16		Acumulado Ene-Dic.17	Var. del acumulado Ene-Dic.17/Ene-Dic.16		Var. del acumulado últimos doce meses		
		%	Diferencias			%	Diferencias		%	Diferencias
Pasajeros										
Españoles	34.775	23,5	6.619		384.030	7,7	27.460		7,7	27.460
Extranjeros	5.903	1.059,7	5.394		56.144	402,7	44.975		402,7	44.975
CBC 's	25.973	74,5	11.091		269.509	41,6	79.182		41,6	79.182
Tradicional	14.705	6,7	922		170.665	-3,8	-6.747		-3,8	-6.747
Total	40.678	41,9	12.013		440.174	19,7	72.435		19,7	72.435
Aeronaves										
Españoles	305	14,7	39		3.384	0,5	17		0,5	17
Extranjeros	47	327,3	36		495	172,0	313		172,0	313
CBC 's	189	107,7	98		1.779	46,1	561		46,1	561
Tradicional	163	-12,4	-23		2.100	-9,9	-231		-9,9	-231
Total	352	27,1	75		3.879	9,3	330		9,3	330

Fuente: Aeropuertos Españoles y Navegación Aérea (AENA)

Aeropuerto de Jerez de la Frontera	Diciembre 17		Variación Dic.17/Dic.16		Acumulado Ene-Dic.17	Var. del acumulado Ene-Dic.17/Ene-Dic.16		Var. del acumulado últimos doce meses		
		%	Diferencias			%	Diferencias		%	Diferencias
Pasajeros										
Españoles	18.572	35,6	4.873		232.461	15,4	31.028		15,4	31.028
Extranjeros	4.460	0,0	2		281.160	16,1	39.080		16,1	39.080
CBC 's	10.313	29,3	2.338		233.114	6,0	13.191		6,0	13.191
Tradicional	12.719	24,9	2.537		280.507	25,5	56.917		25,5	56.917
Total	23.032	26,8	4.875		513.621	15,8	70.108		15,8	70.108
Aeronaves										
Españoles	158	5,3	8		2.071	-3,3	-70		-3,3	-70
Extranjeros	32	0,0	0		1.851	17,7	278		17,7	278
CBC 's	65	32,7	16		1.405	3,1	42		3,1	42
Tradicional	125	-6,0	-8		2.517	7,1	166		7,1	166
Total	190	4,4	8		3.922	5,6	208		5,6	208

Fuente: Aeropuertos Españoles y Navegación Aérea (AENA)

Aeropuerto de Málaga	Diciembre 17		Variación Dic.17/Dic.16		Acumulado Ene-Dic.17	Var. del acumulado Ene-Dic.17/Ene-Dic.16		Var. del acumulado últimos doce meses		
		%	Diferencias			%	Diferencias		%	Diferencias
Pasajeros										
Españoles	98.696	19,8	16.330		1.212.601	7,5	84.864		7,5	84.864
Extranjeros	420.846	6,7	26.583		8.056.580	12,4	891.675		12,4	891.675
CBC 's	388.875	6,0	22.094		7.059.409	10,1	646.410		10,1	646.410
Tradicional	130.667	19,0	20.819		2.209.772	17,6	330.129		17,6	330.129
Total	519.542	9,0	42.913		9.269.181	11,8	976.539		11,8	976.539
Aeronaves										
Españoles	950	24,0	184		11.202	7,0	736		7,0	736
Extranjeros	2.895	5,2	143		52.473	12,0	5.642		12,0	5.642
CBC 's	2.472	3,8	90		42.974	9,5	3.734		9,5	3.734
Tradicional	1.373	20,9	237		20.701	14,6	2.644		14,6	2.644
Total	3.845	9,3	327		63.675	11,1	6.378		11,1	6.378

Fuente: Aeropuertos Españoles y Navegación Aérea (AENA)

Aeropuerto de Sevilla	Diciembre 17		Variación Dic.17/Dic.16		Acumulado Ene-Dic.17		Var. del acumulado Ene-Dic.17/Ene-Dic.16		Var. del acumulado últimos doce meses	
		%		Diferencias			%	Diferencias	%	Diferencias
Pasajeros										
Españoles	118.829	29,8	27.271	1.347.358	11,5	139.044	11,5	139.044		
Extranjeros	110.151	29,4	25.034	1.189.410	9,0	98.305	9,0	98.305		
CBC 's	209.493	33,7	52.790	2.178.382	10,3	203.637	10,3	203.637		
Tradicionales	19.487	-2,4	-485	358.386	10,4	33.712	10,4	33.712		
Total	228.980	29,6	52.305	2.536.768	10,3	237.349	10,3	237.349		
Aeronaves										
Españoles	850	28,6	189	9.911	9,7	879	9,7	879		
Extranjeros	742	29,3	168	7.989	3,8	291	3,8	291		
CBC 's	1.336	38,2	369	13.779	10,5	1.313	10,5	1.313		
Tradicionales	256	-4,5	-12	4.121	-3,4	-143	-3,4	-143		
Total	1.592	28,9	357	17.900	7,0	1.170	7,0	1.170		

Fuente: Aeropuertos Españoles y Navegación Aérea (AENA)

Principales CCAA Turísticas	Diciembre 17		Variación Dic.17/Dic.16		Acumulado Ene-Dic.17		Var. del acumulado Ene-Dic.17/Ene-Dic.16		Var. del acumulado últimos doce meses	
		%		Diferencias			%	Diferencias	%	Diferencias
España										
Pasajeros	8.324.279	8,5	652.654	124.092.042	8,3	9.482.440	8,3	9.482.440		
CBC 's	4.645.688	7,3	316.869	74.098.971	8,0	5.503.692	8,0	5.503.692		
Tradicionales	3.678.591	10,0	335.785	49.993.071	8,6	3.978.748	8,6	3.978.748		
Aeronaves	63.656	8,6	5.021	902.698	6,2	52.587	6,2	52.587		
CBC 's	29.755	5,7	1.616	464.388	7,0	30.426	7,0	30.426		
Tradicionales	33.901	11,2	3.405	438.310	5,3	22.161	5,3	22.161		
Madrid (C. de)										
Pasajeros	2.165.190	5,4	111.252	26.778.714	6,0	1.506.954	6,0	1.506.954		
Aeronaves	14.894	3,3	480	184.547	2,3	4.064	2,3	4.064		
Canarias										
Pasajeros	1.991.892	8,4	153.997	21.761.731	8,9	1.773.496	8,9	1.773.496		
Aeronaves	16.766	14,0	2.059	174.461	7,9	12.832	7,9	12.832		
Balears (Illes)										
Pasajeros	527.434	12,0	56.517	19.584.239	6,7	1.228.212	6,7	1.228.212		
Aeronaves	4.805	1,4	68	145.119	4,9	6.810	4,9	6.810		
Cataluña										
Pasajeros	1.627.545	5,9	90.739	25.084.154	7,8	1.815.966	7,8	1.815.966		
Aeronaves	11.239	7,4	778	164.432	6,2	9.577	6,2	9.577		
C. Valenciana										
Pasajeros	636.304	11,9	67.779	10.209.102	12,7	1.154.093	12,7	1.154.093		
Aeronaves	4.854	9,3	411	73.298	10,3	6.829	10,3	6.829		
Andalucía										
Pasajeros	828.782	15,2	109.599	13.254.559	11,8	1.398.902	11,8	1.398.902		
Aeronaves	6.201	13,4	734	94.149	9,5	8.173	9,5	8.173		

Fuente: Aeropuertos Españoles y Navegación Aérea (AENA)

PREVISIONES

Andalucía	Enero 2018		Febrero 2018		Marzo 2018		Acumulado Ene.-Mar.	Var. del acumulado Ene.-Mar.	
	Pred.	% var	Pred.	% var	Pred.	% var		%	Diferencias
Aeronaves									
Españoles	2.400	19,3	2.270	16,6	2.090	9,7	6.760	15,3	897
U.E.	3.006	8,8	3.004	9,7	2.783	5,3	8.793	8,0	648
No U.E.	458	12,8	450	14,8	420	14,1	1.328	13,9	162
Extranjeros	3.464	9,3	3.454	10,4	3.203	6,3	10.121	8,7	810
CBC 's	2.663	10,9	2.597	9,1	2.393	6,5	7.653	8,9	625
Tradicionales	3.201	15,2	3.127	16,0	2.900	8,6	9.228	13,3	1.082
Total	5.864	13,2	5.724	12,8	5.293	7,6	16.881	11,2	1.707

Fuente: Aeropuertos Españoles y Navegación Aérea (AENA)

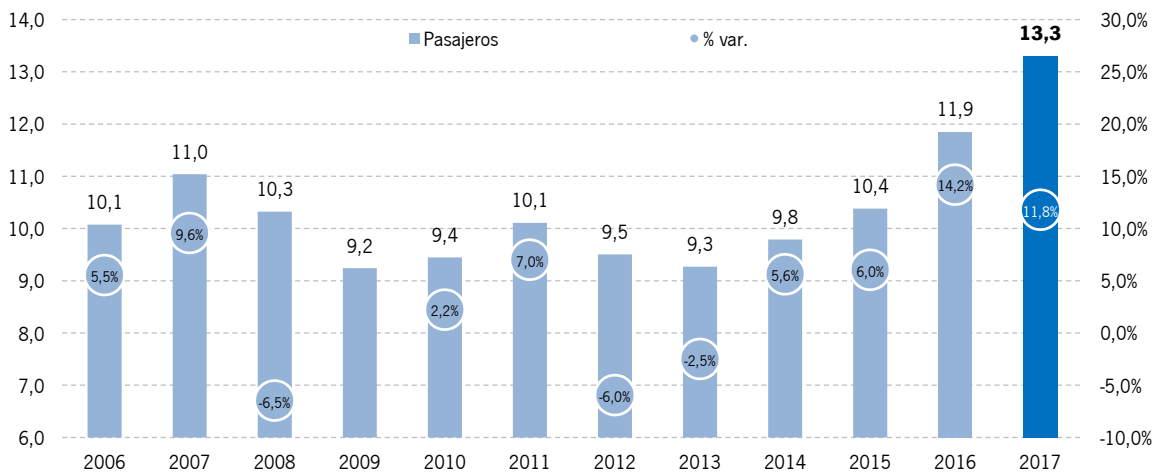
Aeropuertos de Andalucía	Enero 2018		Febrero 2018		Marzo 2018		Acumulado Ene.-Mar.	Var. del acumulado Ene.-Mar.	
	Pred.	% var	Pred.	% var	Pred.	% var		%	Diferencias
Aeronaves									
Almería	213	-6,2	219	-7,6	219	-15,1	651	-9,8	-71
Granada-Jaén	332	20,3	331	25,4	296	21,8	959	22,5	176
Jerez de la Fra.	180	0,0	189	-0,5	176	-12,0	545	-4,4	-25
Málaga	3.586	8,0	3.495	8,0	3.230	4,4	10.311	6,8	659
Sevilla	1.553	31,8	1.490	29,8	1.372	22,4	4.415	28,1	968

Fuente: Aeropuertos Españoles y Navegación Aérea (AENA)

ANÁLISIS

Los aeropuertos andaluces han cerrado el año 2017 con un total de **13,3 millones de pasajeros** recibidos, lo que ha supuesto un crecimiento del +11,8% respecto al año anterior. Los niveles alcanzados lo sitúan como el mejor año de la serie, superando ampliamente los 11,9 millones del año 2016 y los 11 millones registrados en 2007, y supone el cuarto año consecutivo de crecimiento, tras los descensos registrados en 2012 y 2013. Igualmente, en términos relativos, se registra el segundo mayor crecimiento de la serie.

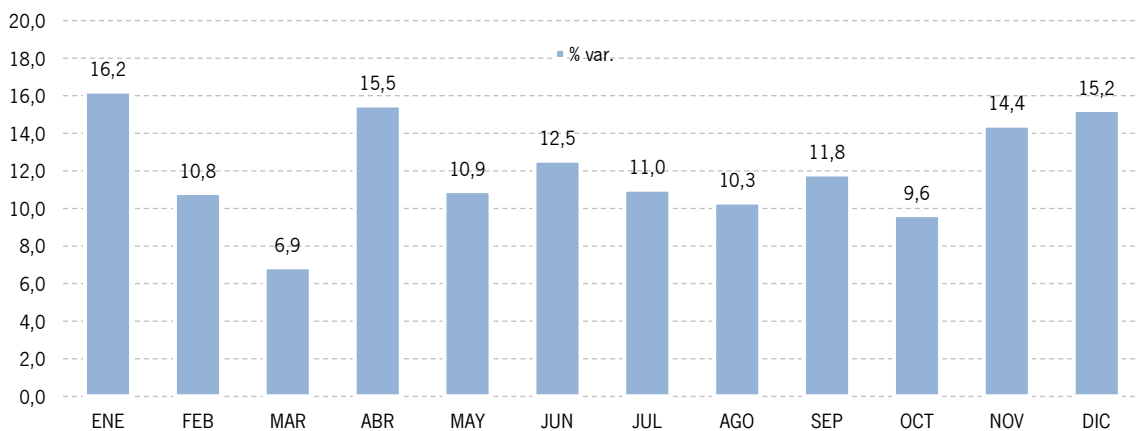
Millones de pasajeros y tasas de variación en los aeropuertos andaluces. 2006 – 2017



Fuente: AENA

El incremento acumulado ha mostrado una dinámica positiva a lo largo del año, con crecimientos a dos dígitos en todos los meses (excepto en el mes de marzo, afectado por el “Efecto Pascua” y el mes de octubre, donde se roza el +10%), aunque cabe destacar que el incremento presenta similar intensidad en todos los cuatrimestres.

Tasas de variación interanual en aeropuertos andaluces. Distribución mensual. Año 2017



Fuente: AENA

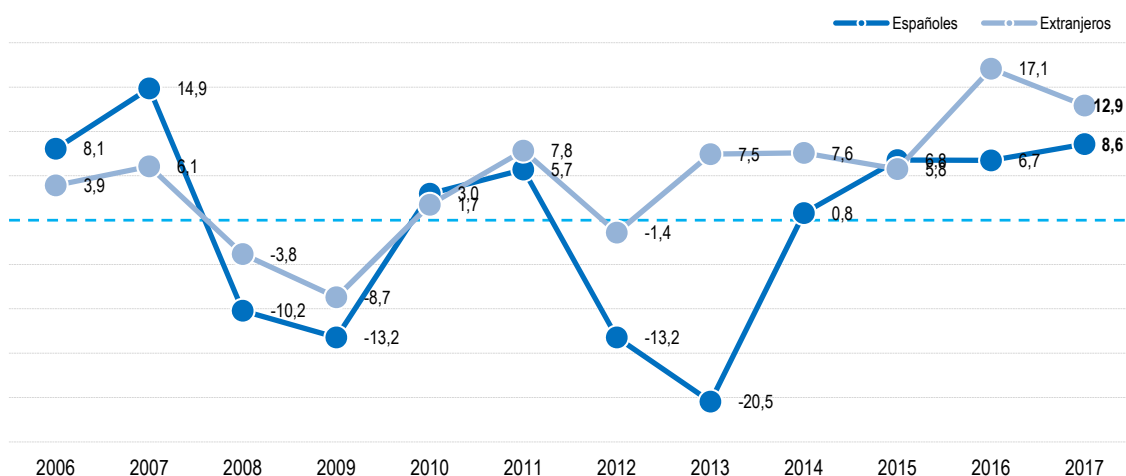
El crecimiento registrado en la cifra de llegadas de pasajeros se ha visto determinado por la evolución positiva que han mostrado tanto las llegadas desde aeropuertos **españoles**, que han registrado un incremento del +8,6%, como sobre todo por los procedentes del **extranjero**, que han contribuido al resultado final con un +12,9%, el segundo mayor crecimiento de la serie para este mercado, únicamente superado por el incremento registrado en 2016. Los pasajeros procedentes de la Unión Europea han crecido un +12,8%, superando los 8,7 millones de llegadas, mientras que los procedentes de otros países extranjeros, 1,2 millones de llegadas, registran un incremento relativo del +13,8% respecto al año anterior.

La participación de los pasajeros procedentes de **aeropuertos extranjeros** se sitúa en el 74,6%, lo que supone un nuevo aumento, esta vez de 0,7 puntos respecto al año anterior. A lo largo del año, las llegadas extranjeras han presentado los crecimientos más elevados en el primer semestre. Además, en 2017 todos los aeropuertos de Andalucía registran cifras positivas en las llegadas de pasajeros extranjeros, todas ellas de dos dígitos a excepción de Sevilla, donde el crecimiento de este mercado es del +9%.

Entre los principales aeropuertos de origen para Andalucía, cabe destacar las llegadas procedentes de Países Nórdicos y Alemania como las que han presentado mejores resultados en Andalucía, con crecimientos del +20,8% y +19,2% respecto al año 2016 respectivamente. Destacan además otros mercados menos relevantes en términos absolutos pero que han mostrado en 2017 importantes crecimientos, tales como Holanda (+25,4%), Italia (+23,1%) o Portugal (+43,9%).

En cuanto a las llegadas desde los **aeropuertos nacionales**, su evolución a lo largo del año ha mostrado una dinámica claramente ascendente, pasando del +4,6% del primer semestre hasta el +12,4% del segundo, para cerrar el año con un crecimiento dos puntos superior al del año 2016 (+8,6%), registrándose mejores resultados respecto al año anterior en todos los aeropuertos de Andalucía a excepción de Almería. Las cifras positivas de llegadas procedentes de Cataluña, principal origen nacional para Andalucía, han sido determinantes en estos resultados.

Tasas de variación de llegadas de pasajeros españoles y extranjeros a aeropuertos andaluces. Años 2006 – 2017



Fuente: AENA

Atendiendo al tipo de compañía, el crecimiento registrado durante el 2017 se muestra tanto en las llegadas de pasajeros a través de compañías **tradicionales**, con una subida del +14,7% respecto al año anterior, como en las llegadas gestionadas por compañías de **bajo coste**, que crecen un +10,9%.

Los buenos resultados han afectado a todos los aeropuertos andaluces en mayor o menor medida y todos cierran el año con incrementos, destacando el +19,7% de Granada-Jaén y el +15,8% de Jerez de la Frontera.

El aeropuerto de **Granada-Jaén** cierra el año con 440 mil pasajeros, con un crecimiento del +19,7%, el más alto entre los aeropuertos andaluces para este año, gracias al incremento registrado tanto en las llegadas nacionales, las más numerosas en este aeropuerto, ya que suponen más del 87% del total, como en las extranjeras, que este año presentan una importante subida, con 45 mil pasajeros más que en el año 2016, procedentes en su mayoría de Londres y Milán.

En cuanto al aeropuerto de **Jerez**, el año se ha cerrado con crecimientos similares tanto en el número de pasajeros procedentes de aeropuertos extranjeros (+16,1%), como en el de nacionales (+15,4%), mostrando un resultado final positivo del +15,8% superando, por primera vez desde 2009, el medio millón de pasajeros. Jerez recupera así su lugar como tercer aeropuerto andaluz en lo que al total de llegadas se refiere, superando a Almería, que se situaba por delante en este ranking en 2016.

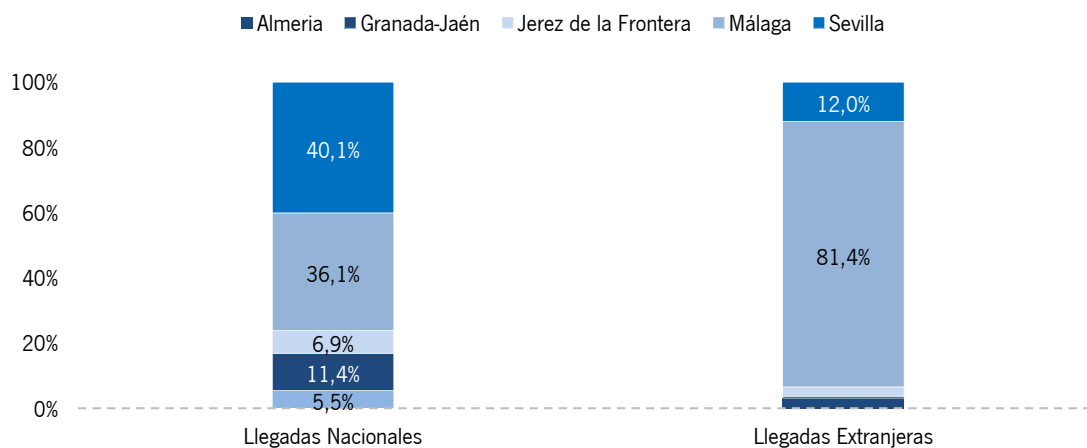
Málaga, principal aeropuerto de Andalucía, con un total de 9,3 millones de llegadas de pasajeros, presenta un crecimiento del +11,8%, apoyado en la subida tanto de pasajeros extranjeros (+12,4%) como de nacionales (+7,5%) y en el crecimiento que han experimentado tanto las compañías de bajo coste como las tradicionales en este periodo (+10,1% y +17,6% respectivamente). En términos absolutos, este es el mejor resultado de la serie histórica en este aeropuerto y suponen el quinto año de crecimiento consecutivo, consolidando al aeropuerto malagueño en la cuarta plaza a nivel nacional en lo que a número de llegadas se refiere, por detrás de Madrid, Barcelona y Palma de Mallorca.

El aeropuerto de **Sevilla**, que supera los 2,5 millones de pasajeros en el año 2017, presenta tasa de variación positiva para el total de pasajeros (+10,3%), gracias tanto a las llegadas procedentes de otros aeropuertos nacionales, que muestran un crecimiento del +11,5%, como de las internacionales, que cierran el año en este aeropuerto creciendo un (+9,0%).

El aeropuerto de **Almería** cierra el año 2017 rozando el medio millón de llegadas de pasajeros, con un crecimiento del +9,4% respecto al año anterior, con un incremento de pasajeros internacionales del +23,5% y un decremento del -8,4% de los nacionales.

-

Llegadas de pasajeros a los aeropuertos andaluces. Cuotas según procedencias. Año 2017



Fuente: AENA

Durante el año 2017 se han registrado 124,1 millones de llegadas de pasajeros a los **aeropuertos españoles**, casi 9,5 millones más que en 2016, lo que supone un incremento del +8,3% en términos relativos, debido a los resultados positivos tanto de las compañías de bajo coste, que han incrementado sus llegadas en 5,5 millones de pasajeros respecto al año anterior (+8,0%), como a las tradicionales, que lo hacen un +8,6%. Asimismo, las principales Comunidades Autónomas Turísticas registran tasas positivas en cuanto al número de pasajeros recibidos en sus aeropuertos, situándose Andalucía en segundo lugar, únicamente superada por C. Valenciana, que presenta un crecimiento del +12,7%.

Las **previsiones** de llegadas de vuelos a los aeropuertos andaluces reflejan, para el primer trimestre¹ de 2017, un incremento del +11,2%, sustentado principalmente por las llegadas procedentes de aeropuertos nacionales (+15,3%) y por el uso de las compañías tradicionales (+13,3%).

¹ En la valoración de estas previsiones debe considerarse el "efecto Pascua" existente, ya que mientras en 2017 la Semana Santa ha tenido lugar en el mes de abril, en 2018 se celebrará en el mes de marzo.