

Andalucía

Informe Mensual de Coyuntura  
del Movimiento Aeroportuario de  
Andalucía

Nº 120 · Dic.2016

Coyuntura Turística de Andalucía



Unión Europea

Fondo Europeo  
de Desarrollo Regional

INFORME MENSUAL DE COYUNTURA DEL MOVIMIENTO AEROPORTUARIO DE ANDALUCÍA  
Publicación Oficial de la Consejería de Turismo y Deporte

COLECCIÓN  
Coyuntura Turística en Andalucía

EDITA  
Consejería de Turismo y Deporte  
C/ Juan Antonio de Vizarrón s/n  
41092 Sevilla  
correo-e: publicaciones.ctd@juntadeandalucia.es

ELABORA  
Empresa Pública para la Gestión del Turismo y del Deporte de Andalucía.  
C/ Compañía nº 40  
29008, Málaga  
T. 951 299 300 Fax. 951 299 365  
Correo e.: saeta@andalucia.org

Depósito Legal:  
ISSN: 1696-1315  
Publicado en Sevilla (España)

Publicación electrónica mensual (12 números al año) disponible a texto completo en la página web de la Consejería de Turismo y Deporte e  
indizada en el catálogo del Centro de Documentación y Publicaciones <http://www.juntadeandalucia.es/turismoydeporte/publicaciones>  
Los contenidos de esta publicación pueden ser reproducidos siempre que se indique la fuente.

## TABLAS

| ANDALUCÍA                         | Diciembre 16   |             | Variación Dic.16/Dic.15 |  | Acumulado Ene-Dic.16 | Var. del acumulado Ene-Dic.16/Ene-Dic.15 |                  | Var. del acumulado últimos doce meses |                  |
|-----------------------------------|----------------|-------------|-------------------------|--|----------------------|--|------------------|---------------------------------------|------------------|
|                                   |                | %           | Diferencias             |  |                      | %  | Diferencias      | %                                     | Diferencias      |
| <b>Pasajeros</b>                  |                |             |                         |  |                      |  |                  |                                       |                  |
| Españoles                         | 228.428        | 0,9         | 2.001                   |  | 3.094.435            | 6,7                                      | 195.562          | 6,7                                   | 195.562          |
| Extranjeros                       | 490.755        | 24,8        | 97.429                  |  | 8.761.222            | 17,1                                     | 1.278.494        | 17,1                                  | 1.278.494        |
| U.E.                              | 435.496        | 25,3        | 87.989                  |  | 7.729.315            | 17,4                                     | 1.144.045        | 17,4                                  | 1.144.045        |
| No U.E.                           | 55.259         | 20,6        | 9.440                   |  | 1.031.907            | 15,0                                     | 134.449          | 15,0                                  | 134.449          |
| CBC 's                            | 554.391        | 13,9        | 67.762                  |  | 8.972.219            | 12,2                                     | 974.139          | 12,2                                  | 974.139          |
| Tradicionales                     | 164.792        | 23,8        | 31.668                  |  | 2.883.438            | 21,0                                     | 499.917          | 21,0                                  | 499.917          |
| <b>Total</b>                      | <b>719.183</b> | <b>16,0</b> | <b>99.430</b>           |  | <b>11.855.657</b>    | <b>14,2</b>                              | <b>1.474.056</b> | <b>14,2</b>                           | <b>1.474.056</b> |
| <b>Aeronaves</b>                  |                |             |                         |  |                      |  |                  |                                       |                  |
| Españoles                         | 2.044          | -3,1        | -66                     |  | 28.021               | 0,7                                      | 187              | 0,7                                   | 187              |
| Extranjeros                       | 3.423          | 23,2        | 644                     |  | 57.955               | 15,7                                     | 7.854            | 15,7                                  | 7.854            |
| U.E.                              | 2.974          | 23,6        | 567                     |  | 50.468               | 16,1                                     | 7.017            | 16,1                                  | 7.017            |
| No U.E.                           | 449            | 20,7        | 77                      |  | 7.487                | 12,6                                     | 837              | 12,6                                  | 837              |
| CBC 's                            | 3.545          | 13,7        | 426                     |  | 55.393               | 10,2                                     | 5.149            | 10,2                                  | 5.149            |
| Tradicionales                     | 1.922          | 8,6         | 152                     |  | 30.583               | 10,4                                     | 2.892            | 10,4                                  | 2.892            |
| <b>Total</b>                      | <b>5.467</b>   | <b>11,8</b> | <b>578</b>              |  | <b>85.976</b>        | <b>10,3</b>                              | <b>8.041</b>     | <b>10,3</b>                           | <b>8.041</b>     |
| <b>Cuota nacional (pasajeros)</b> |                |             |                         |  |                      |  |                  |                                       |                  |
| Españoles                         | 9,2            | -           | -0,5                    |  | 9,2                  | -  | -0,2             | -                                     | -0,2             |
| Extranjeros                       | 9,4            | -           | 0,7                     |  | 10,8                 | -  | 0,5              | -                                     | 0,5              |
| U.E.                              | 11,3           | -           | 0,9                     |  | 12,4                 | -  | 0,6              | -                                     | 0,6              |
| No U.E.                           | 4,2            | -           | 0,1                     |  | 5,6                  | -  | 0,2              | -                                     | 0,2              |
| CBC 's                            | 12,8           | -           | 0,1                     |  | 13,1                 | -  | 0,1              | -                                     | 0,1              |
| Tradicionales                     | 4,9            | -           | 0,5                     |  | 6,2                  | -  | 0,5              | -                                     | 0,5              |
| <b>Total</b>                      | <b>9,4</b>     | <b>-</b>    | <b>0,3</b>              |  | <b>10,3</b>          | <b>-</b>                                 | <b>0,3</b>       | <b>-</b>                              | <b>0,3</b>       |

Fuente: Aeropuertos Españoles y Navegación Aérea (AENA)

| Aeropuerto de Almería | Diciembre 16  |             | Variación Dic.16/Dic.15 |  | Acumulado Ene-Dic.16 | Var. del acumulado Ene-Dic.16/Ene-Dic.15 |                | Var. del acumulado últimos doce meses |                |
|-----------------------|---------------|-------------|-------------------------|--|----------------------|--|----------------|---------------------------------------|----------------|
|                       |               | %           | Diferencias             |  |                      | %  | Diferencias    | %                                     | Diferencias    |
| <b>Pasajeros</b>      |               |             |                         |  |                      |  |                |                                       |                |
| Españoles             | 12.649        | 12,1        | 1.362                   |  | 200.372              | 16,5                                     | 28.379         | 16,5                                  | 28.379         |
| Extranjeros           | 6.405         | 67,7        | 2.585                   |  | 251.934              | 50,0                                     | 84.002         | 50,0                                  | 84.002         |
| CBC 's                | 8.050         | 49,2        | 2.656                   |  | 183.945              | 31,3                                     | 43.893         | 31,3                                  | 43.893         |
| Tradicionales         | 11.004        | 13,3        | 1.291                   |  | 268.361              | 34,3                                     | 68.488         | 34,3                                  | 68.488         |
| <b>Total</b>          | <b>19.054</b> | <b>26,1</b> | <b>3.947</b>            |  | <b>452.306</b>       | <b>33,1</b>                              | <b>112.381</b> | <b>33,1</b>                           | <b>112.381</b> |
| <b>Aeronaves</b>      |               |             |                         |  |                      |  |                |                                       |                |
| Españoles             | 201           | 1,5         | 3                       |  | 3.013                | 5,5                                      | 158            | 5,5                                   | 158            |
| Extranjeros           | 53            | 76,7        | 23                      |  | 1.663                | 48,5                                     | 543            | 48,5                                  | 543            |
| CBC 's                | 56            | 60,0        | 21                      |  | 1.172                | 31,4                                     | 280            | 31,4                                  | 280            |
| Tradicionales         | 198           | 2,6         | 5                       |  | 3.504                | 13,7                                     | 421            | 13,7                                  | 421            |
| <b>Total</b>          | <b>254</b>    | <b>11,4</b> | <b>26</b>               |  | <b>4.676</b>         | <b>17,6</b>                              | <b>701</b>     | <b>17,6</b>                           | <b>701</b>     |

Fuente: Aeropuertos Españoles y Navegación Aérea (AENA)

| <b>Aeropuerto de Granada-Jaén</b> | Diciembre 16  |              | Variación Dic.16/Dic.15 % Diferencias | Acumulado Ene-Dic.16 |             | Var. del acumulado Ene-Dic.16/Ene-Dic.15 % Diferencias |             | Var. del acumulado últimos doce meses % Diferencias |
|-----------------------------------|---------------|--------------|---------------------------------------|----------------------|-------------|--|-------------|---|
| <b>Pasajeros</b>                  |               |              |                                       |                      |             |  |             |   |
| Españoles                         | 28.156        | -4,7         | -1.386                                | 356.570              | 9,1         | 29.856   | 9,1         | 29.856  |
| Extranjeros                       | 509           | -11,3        | -65                                   | 11.169               | -36,7       | -6.468   | -36,7       | -6.468  |
| CBC 's                            | 14.882        | -9,8         | -1.623                                | 190.327              | 4,1         | 7.475  | 4,1         | 7.475   |
| Tradicionales                     | 13.783        | 1,3          | 172                                   | 177.412              | 9,9         | 15.913   | 9,9         | 15.913  |
| <b>Total</b>                      | <b>28.665</b> | <b>-4,8</b>  | <b>-1.451</b>                         | <b>367.739</b>       | <b>6,8</b>  | <b>23.388</b>  | <b>6,8</b>  | <b>23.388</b>                                       |
| <b>Aeronaves</b>                  |               |              |                                       |                      |             |  |             |   |
| Españoles                         | 266           | -10,7        | -32                                   | 3.367                | -4,3        | -150   | -4,3        | -150  |
| Extranjeros                       | 11            | 10,0         | 1                                     | 182                  | -24,5       | -59  | -24,5       | -59   |
| CBC 's                            | 91            | -17,3        | -19                                   | 1.218                | -3,9        | -49  | -3,9        | -49   |
| Tradicionales                     | 186           | -6,1         | -12                                   | 2.331                | -6,4        | -160   | -6,4        | -160  |
| <b>Total</b>                      | <b>277</b>    | <b>-10,1</b> | <b>-31</b>                            | <b>3.549</b>         | <b>-5,6</b> | <b>-209</b>  | <b>-5,6</b> | <b>-209</b>   |

Fuente: Aeropuertos Españoles y Navegación Aérea (AENA)

| <b>Aeropuerto de Jerez de la Frontera</b> | Diciembre 16  |             | Variación Dic.16/Dic.15 % Diferencias | Acumulado Ene-Dic.16 |             | Var. del acumulado Ene-Dic.16/Ene-Dic.15 % Diferencias |             | Var. del acumulado últimos doce meses % Diferencias |
|---|---------------|-------------|---------------------------------------|----------------------|-------------|--|-------------|---|
| <b>Pasajeros</b>                          |               |             |                                       |                      |             |  |             |   |
| Españoles                                 | 13.699        | -3,9        | -554                                  | 201.433              | 0,6         | 1.273  | 0,6         | 1.273   |
| Extranjeros                               | 4.458         | 37.050,0    | 4.446                                 | 242.080              | 24,2        | 47.149   | 24,2        | 47.149  |
| CBC 's                                    | 7.975         | 18,0        | 1.215                                 | 218.869              | 6,7         | 13.720   | 6,7         | 13.720  |
| Tradicionales                             | 10.182        | 35,7        | 2.677                                 | 224.644              | 18,3        | 34.702   | 18,3        | 34.702  |
| <b>Total</b>                              | <b>18.157</b> | <b>27,3</b> | <b>3.892</b>                          | <b>443.513</b>       | <b>12,3</b> | <b>48.422</b>  | <b>12,3</b> | <b>48.422</b>                                       |
| <b>Aeronaves</b>                          |               |             |                                       |                      |             |  |             |   |
| Españoles                                 | 150           | -6,8        | -11                                   | 2.141                | -8,5        | -198   | -8,5        | -198  |
| Extranjeros                               | 32            | 540,0       | 27                                    | 1.573                | 25,3        | 318  | 25,3        | 318   |
| CBC 's                                    | 49            | 19,5        | 8                                     | 1.356                | 5,4         | 70   | 5,4         | 70  |
| Tradicionales                             | 133           | 6,4         | 8                                     | 2.358                | 2,2         | 50   | 2,2         | 50  |
| <b>Total</b>                              | <b>182</b>    | <b>9,6</b>  | <b>16</b>                             | <b>3.714</b>         | <b>3,3</b>  | <b>120</b>   | <b>3,3</b>  | <b>120</b>  |

Fuente: Aeropuertos Españoles y Navegación Aérea (AENA)

| <b>Aeropuerto de Málaga</b> | Diciembre 16   |             | Variación Dic.16/Dic.15 % Diferencias | Acumulado Ene-Dic.16 |             | Var. del acumulado Ene-Dic.16/Ene-Dic.15 % Diferencias |             | Var. del acumulado últimos doce meses % Diferencias |
|-----------------------------|----------------|-------------|---------------------------------------|----------------------|-------------|--|-------------|---|
| <b>Pasajeros</b>            |                |             |                                       |                      |             |  |             |   |
| Españoles                   | 82.366         | 7,4         | 5.660                                 | 1.127.737            | 11,9        | 120.369  | 11,9        | 120.369   |
| Extranjeros                 | 394.263        | 23,6        | 75.194                                | 7.164.905            | 16,4        | 1.009.493  | 16,4        | 1.009.493   |
| CBC 's                      | 366.781        | 19,1        | 58.856                                | 6.404.522            | 14,5        | 813.462  | 14,5        | 813.462   |
| Tradicionales               | 109.848        | 25,0        | 21.998                                | 1.888.120            | 20,1        | 316.400  | 20,1        | 316.400   |
| <b>Total</b>                | <b>476.629</b> | <b>20,4</b> | <b>80.854</b>                         | <b>8.292.642</b>     | <b>15,8</b> | <b>1.129.862</b>                                       | <b>15,8</b> | <b>1.129.862</b>                                    |
| <b>Aeronaves</b>            |                |             |                                       |                      |             |  |             |   |
| Españoles                   | 766            | 3,4         | 25                                    | 10.466               | 6,2         | 609  | 6,2         | 609   |
| Extranjeros                 | 2.752          | 24,1        | 534                                   | 46.831               | 15,6        | 6.307  | 15,6        | 6.307   |
| CBC 's                      | 2.382          | 21,3        | 418                                   | 39.182               | 13,7        | 4.718  | 13,7        | 4.718   |
| Tradicionales               | 1.136          | 14,2        | 141                                   | 18.115               | 13,8        | 2.198  | 13,8        | 2.198   |
| <b>Total</b>                | <b>3.518</b>   | <b>18,9</b> | <b>559</b>                            | <b>57.297</b>        | <b>13,7</b> | <b>6.916</b>   | <b>13,7</b> | <b>6.916</b>  |

Fuente: Aeropuertos Españoles y Navegación Aérea (AENA)

| Aeropuerto de Sevilla | Diciembre 16   |            | Variación Dic.16/Dic.15 |  | Acumulado Ene-Dic.16 | Var. del acumulado Ene-Dic.16/Ene-Dic.15 |                | Var. del acumulado últimos doce meses |                |
|-----------------------|----------------|------------|-------------------------|--|----------------------|--|----------------|---------------------------------------|----------------|
|                       |                | %          | Diferencias             |  |                      | %  | Diferencias    | %                                     | Diferencias    |
| <b>Pasajeros</b>      |                |            |                         |  |                      |  |                |                                       |                |
| Españoles             | 91.558         | -3,3       | -3.079                  |  | 1.208.314            | 1,3                                      | 15.695         | 1,3                                   | 15.695         |
| Extranjeros           | 85.117         | 21,9       | 15.266                  |  | 1.091.105            | 15,2                                     | 144.308        | 15,2                                  | 144.308        |
| CBC 's                | 156.703        | 4,4        | 6.658                   |  | 1.974.556            | 5,1                                      | 95.589         | 5,1                                   | 95.589         |
| Tradicionales         | 19.972         | 38,3       | 5.529                   |  | 324.863              | 24,7                                     | 64.414         | 24,7                                  | 64.414         |
| <b>Total</b>          | <b>176.675</b> | <b>7,4</b> | <b>12.187</b>           |  | <b>2.299.419</b>     | <b>7,5</b>                               | <b>160.003</b> | <b>7,5</b>                            | <b>160.003</b> |
| <b>Aeronaves</b>      |                |            |                         |  |                      |  |                |                                       |                |
| Españoles             | 661            | -7,0       | -50                     |  | 9.032                | -2,5                                     | -228           | -2,5                                  | -228           |
| Extranjeros           | 574            | 11,2       | 58                      |  | 7.698                | 10,7                                     | 741            | 10,7                                  | 741            |
| CBC 's                | 967            | -0,2       | -2                      |  | 12.465               | 1,1                                      | 130            | 1,1                                   | 130            |
| Tradicionales         | 268            | 3,9        | 10                      |  | 4.265                | 9,9                                      | 383            | 9,9                                   | 383            |
| <b>Total</b>          | <b>1.235</b>   | <b>0,7</b> | <b>8</b>                |  | <b>16.730</b>        | <b>3,2</b>                               | <b>513</b>     | <b>3,2</b>                            | <b>513</b>     |

Fuente: Aeropuertos Españoles y Navegación Aérea (AENA)

| Principales CCAA Turísticas | Diciembre 16 |      | Variación Dic.16/Dic.15 |  | Acumulado Ene-Dic.16 | Var. del acumulado Ene-Dic.16/Ene-Dic.15 |             | Var. del acumulado últimos doce meses |             |
|-----------------------------|--------------|------|-------------------------|--|----------------------|--|-------------|---------------------------------------|-------------|
|                             |              | %    | Diferencias             |  |                      | %  | Diferencias | %                                     | Diferencias |
| <b>España</b>               |              |      |                         |  |                      |  |             |                                       |             |
| Pasajeros                   | 7.671.625    | 12,6 | 861.347                 |  | 114.609.602          | 11,1                                     | 11.449.026  | 11,1                                  | 11.449.026  |
| CBC 's                      | 4.317.277    | 13,0 | 495.970                 |  | 68.438.072           | 11,4                                     | 6.986.765   | 11,4                                  | 6.986.765   |
| Tradicionales               | 3.354.348    | 12,2 | 365.377                 |  | 46.171.530           | 10,7                                     | 4.462.261   | 10,7                                  | 4.462.261   |
| Aeronaves                   | 58.635       | 7,6  | 4.131                   |  | 850.111              | 8,0                                      | 63.186      | 8,0                                   | 63.186      |
| CBC 's                      | 28.057       | 11,6 | 2.925                   |  | 432.933              | 9,6                                      | 38.063      | 9,6                                   | 38.063      |
| Tradicionales               | 30.578       | 4,1  | 1.206                   |  | 417.178              | 6,4                                      | 25.123      | 6,4                                   | 25.123      |
| <b>Madrid (C. de)</b>       |              |      |                         |  |                      |  |             |                                       |             |
| Pasajeros                   | 2.053.938    | 10,8 | 200.876                 |  | 25.271.760           | 7,9                                      | 1.850.073   | 7,9                                   | 1.850.073   |
| Aeronaves                   | 14.414       | 3,0  | 423                     |  | 180.483              | 2,9                                      | 5.144       | 2,9                                   | 5.144       |
| <b>Canarias</b>             |              |      |                         |  |                      |  |             |                                       |             |
| Pasajeros                   | 1.837.895    | 12,4 | 202.870                 |  | 19.988.235           | 12,8                                     | 2.271.689   | 12,8                                  | 2.271.689   |
| Aeronaves                   | 14.707       | 10,8 | 1.438                   |  | 161.629              | 11,2                                     | 16.309      | 11,2                                  | 16.309      |
| <b>Balears (Illes)</b>      |              |      |                         |  |                      |  |             |                                       |             |
| Pasajeros                   | 470.917      | 7,1  | 31.091                  |  | 18.356.027           | 11,5                                     | 1.888.570   | 11,5                                  | 1.888.570   |
| Aeronaves                   | 4.737        | 4,9  | 220                     |  | 138.309              | 11,5                                     | 14.305      | 11,5                                  | 14.305      |
| <b>Cataluña</b>             |              |      |                         |  |                      |  |             |                                       |             |
| Pasajeros                   | 1.536.806    | 14,9 | 199.402                 |  | 23.268.188           | 10,6                                     | 2.238.430   | 10,6                                  | 2.238.430   |
| Aeronaves                   | 10.461       | 7,8  | 753                     |  | 154.855              | 6,2                                      | 9.103       | 6,2                                   | 9.103       |
| <b>C. Valenciana</b>        |              |      |                         |  |                      |  |             |                                       |             |
| Pasajeros                   | 568.525      | 17,6 | 85.056                  |  | 9.055.009            | 16,0                                     | 1.249.019   | 16,0                                  | 1.249.019   |
| Aeronaves                   | 4.443        | 13,5 | 530                     |  | 66.469               | 14,4                                     | 8.354       | 14,4                                  | 8.354       |
| <b>Andalucía</b>            |              |      |                         |  |                      |  |             |                                       |             |
| Pasajeros                   | 719.183      | 16,0 | 99.430                  |  | 11.855.657           | 14,2                                     | 1.474.056   | 14,2                                  | 1.474.056   |
| Aeronaves                   | 5.467        | 11,8 | 578                     |  | 85.976               | 10,3                                     | 8.041       | 10,3                                  | 8.041       |

Fuente: Aeropuertos Españoles y Navegación Aérea (AENA)

## PREVISIONES

| Andalucía        | Enero 2017   |             | Febrero 2017 |            | Marzo 2017   |            | Acumulado Ene.-Mar. | Var. del acumulado Ene.-Mar. |             |
|------------------|--------------|-------------|--------------|------------|--------------|------------|---------------------|------------------------------|-------------|
|                  | Pred.        | % var       | Pred.        | % var      | Pred.        | % var      |                     | %                            | Diferencias |
| <b>Aeronaves</b> |              |             |              |            |              |            |                     |                              |             |
| Españoles        | 2.012        | -1,4        | 1.946        | -7,5       | 1.905        | -5,5       | 5.863               | -4,8                         | -296        |
| U.E.             | 2.763        | 21,6        | 2.738        | 18,3       | 2.644        | 4,8        | 8.145               | 14,5                         | 1.033       |
| No U.E.          | 406          | 20,8        | 392          | 17,0       | 368          | 1,9        | 1.166               | 13,0                         | 134         |
| Extranjeros      | 3.169        | 21,5        | 3.130        | 18,1       | 3.012        | 4,4        | 9.311               | 14,3                         | 1.167       |
| CBC 's           | 2.402        | 26,2        | 2.380        | 22,9       | 2.246        | 4,8        | 7.028               | 17,5                         | 1.045       |
| Tradicionales    | 2.779        | 1,2         | 2.696        | -4,3       | 2.671        | -3,1       | 8.146               | -2,1                         | -174        |
| <b>Total</b>     | <b>5.181</b> | <b>11,4</b> | <b>5.076</b> | <b>6,8</b> | <b>4.917</b> | <b>0,3</b> | <b>15.174</b>       | <b>6,1</b>                   | <b>871</b>  |

Fuente: Aeropuertos Españoles y Navegación Aérea (AENA)

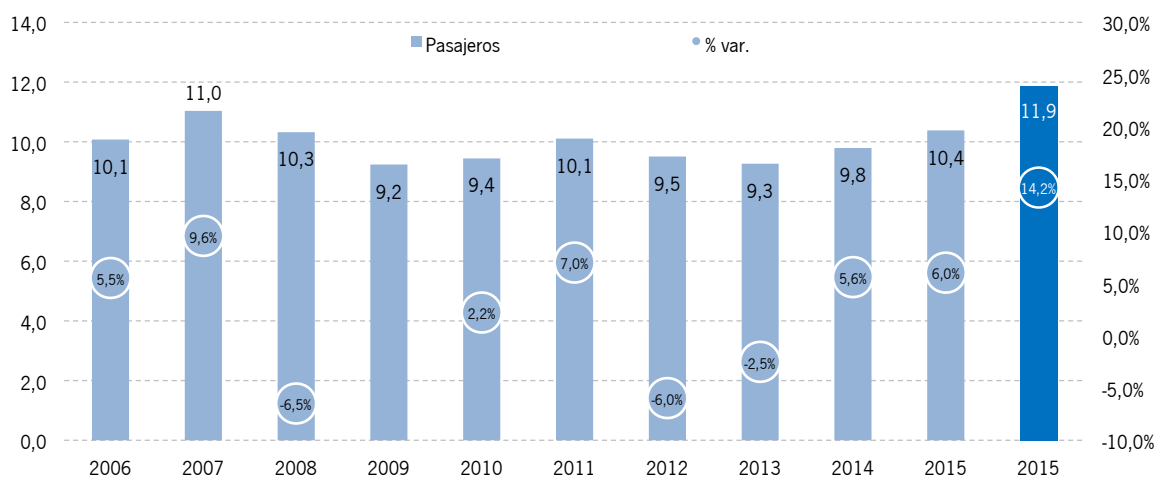
| Aeropuertos de Andalucía | Enero 2017 |       | Febrero 2017 |       | Marzo 2017 |       | Acumulado Ene.-Mar. | Var. del acumulado Ene.-Mar. |             |
|--------------------------|------------|-------|--------------|-------|------------|-------|---------------------|------------------------------|-------------|
|                          | Pred.      | % var | Pred.        | % var | Pred.      | % var |                     | %                            | Diferencias |
| <b>Aeronaves</b>         |            |       |              |       |            |       |                     |                              |             |
| Almería                  | 227        | -0,9  | 237          | -18,6 | 258        | -10,7 | 722                 | -10,8                        | -87         |
| Granada-Jaén             | 276        | 1,1   | 264          | -3,6  | 243        | -6,5  | 783                 | -3,0                         | -24         |
| Jerez de la Fra.         | 180        | 7,8   | 190          | -1,0  | 200        | -7,8  | 570                 | -1,0                         | -6          |
| Málaga                   | 3.320      | 17,0  | 3.237        | 13,9  | 3.095      | 3,4   | 9.652               | 11,3                         | 980         |
| Sevilla                  | 1.178      | 3,1   | 1.148        | -0,6  | 1.121      | -1,8  | 3.447               | 0,2                          | 8           |

Fuente: Aeropuertos Españoles y Navegación Aérea (AENA)

## ANÁLISIS

Los aeropuertos andaluces han cerrado el año 2016 con un total de **11,9 millones de pasajeros** recibidos, lo que ha supuesto un crecimiento del +14,2% respecto al año anterior. Los niveles alcanzados lo sitúan como el mejor año de la serie, superando ampliamente los 11 millones registrados en 2007, y suponen el tercer año consecutivo de crecimiento, tras los descensos registrados en 2012 y 2013. Igualmente, en términos relativos, se registra el mayor crecimiento de la serie.

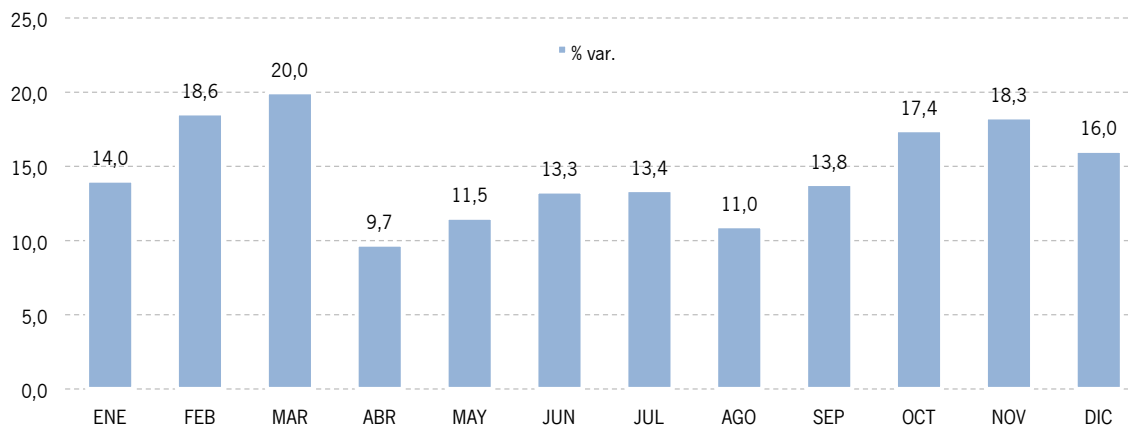
### Millones de pasajeros y tasas de variación en los aeropuertos andaluces. 2006 – 2016



Fuente: AENA

El incremento en el acumulado ha mostrado una dinámica positiva a lo largo del año, con crecimientos a dos dígitos en todos los meses (excepto en el mes de abril, afectado parcialmente por el “Efecto Pascua” y donde se roza el +10%), aunque cabe destacar que el incremento presenta mayor intensidad en el primer y cuarto trimestre.

### Tasas de variación interanual en aeropuertos andaluces. Distribución mensual. Año 2015



Fuente: AENA

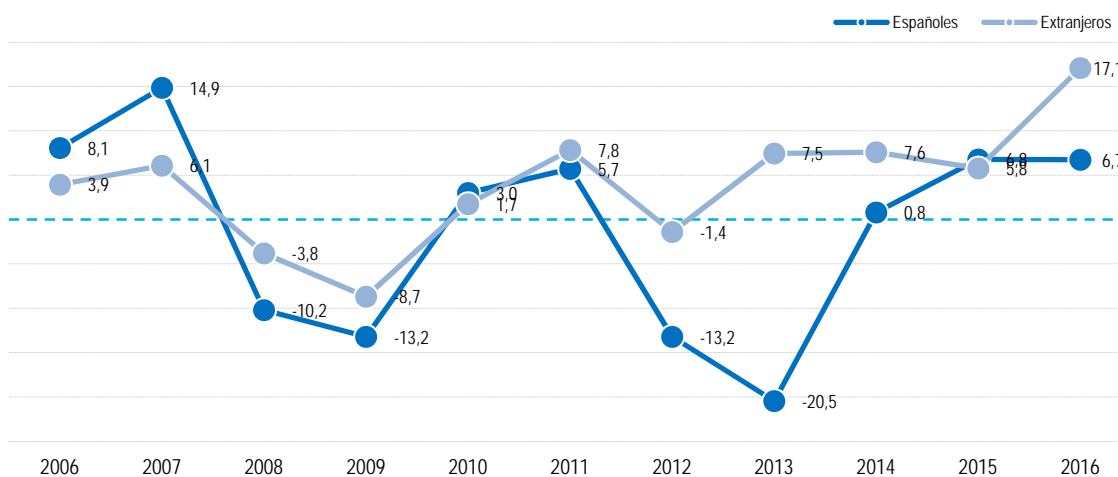
El crecimiento registrado en la cifra de llegadas de pasajeros se ha visto determinado por la evolución positiva que han mostrado tanto las llegadas desde aeropuertos **españoles**, que han registrado un incremento del +6,7%, como sobre todo por los procedentes del **extranjero**, que han contribuido al resultado final con un +17,1%, el mayor crecimiento de la serie para este mercado. Los pasajeros procedentes de la Unión Europea han crecido un +17,4%, superando los 7,7 millones de llegadas, mientras que los procedentes de otros países extranjeros superan el millón de llegadas, un incremento relativo del +15% respecto al año anterior.

La participación de los pasajeros procedentes de **aeropuertos extranjeros** se sitúa en torno al 74%, lo que supone un aumento de dos puntos respecto al año anterior. A lo largo del año, las llegadas extranjeras han presentado los crecimientos más elevados en el primer trimestre y en el último. Además, en 2016 todos los aeropuertos de Andalucía, a excepción de Granada-Jaén, registran cifras positivas en las llegadas de pasajeros extranjeros.

Entre los principales aeropuertos de origen para Andalucía, cabe destacar las llegadas procedentes de Reino Unido, Alemania y Francia como las que han presentado mejores resultados en Andalucía, con un crecimiento del +18,2%, +17,4% y +14,1% respecto al año 2015 respectivamente. Destacan además otros mercados menos relevantes en términos absolutos pero que han mostrado en 2016 importantes crecimientos, tales como Holanda (+26,8%), Dinamarca (+33,8%) o Portugal (+35,7%).

En cuanto a las llegadas desde los **aeropuertos nacionales**, su evolución a lo largo del año ha mostrado una dinámica ligeramente descendente, pasando del +10,8% del primer semestre hasta el +3,1% del segundo, para cerrar el año con un crecimiento similar al del año 2015 (+6,7%), registrándose mejores resultados respecto al año anterior en todos los aeropuertos de Andalucía. Las cifras positivas de llegadas procedentes de Cataluña, Madrid y Canarias han sido determinantes en estos resultados.

**Tasas de variación de llegadas de pasajeros españoles y extranjeros a aeropuertos andaluces. Años 2006 – 2016**



Fuente: AENA



Atendiendo al tipo de compañía, el crecimiento registrado durante el 2016 se muestra tanto en las llegadas de pasajeros a través de compañías **tradicionales**, con una subida del +21% respecto al año anterior, como en las llegadas gestionadas por compañías de **bajo coste**, que crecen un +12,2%.

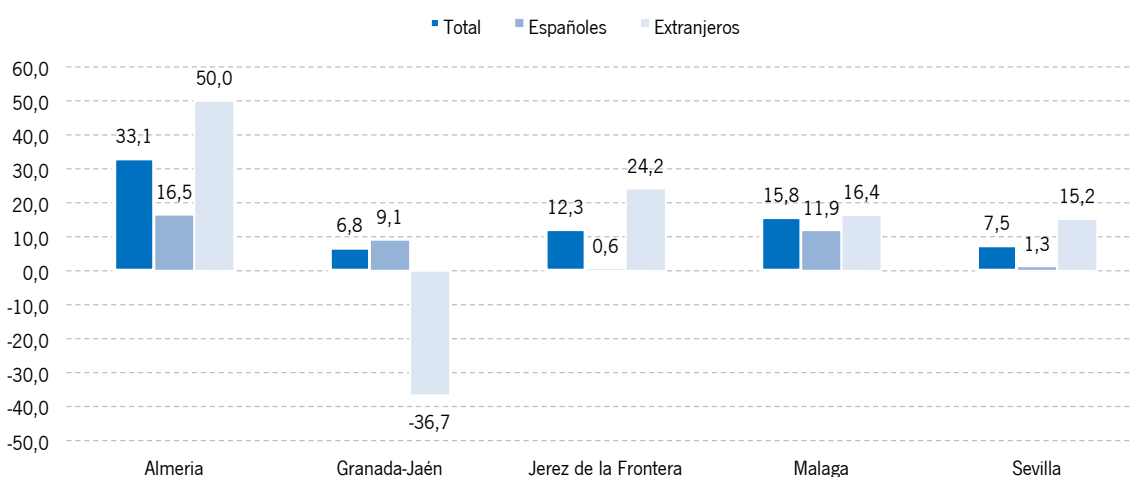
Los buenos resultados han afectado a todos los aeropuertos andaluces en mayor o menor medida y todos cierran el año con incrementos, destacando el +33,1% de Almería y el +15,8% de Málaga.

El aeropuerto de **Almería** cierra el año 2016 con la llegada de 452 mil pasajeros, lo que supone un crecimiento del +33,1%, el más alto entre los aeropuertos andaluces para este año, y el más alto para este aeropuerto desde que se tienen datos. Con un crecimiento de pasajeros internacionales del +50% y un incremento del +16,5% de los nacionales. Almería se convierte así en el tercer aeropuerto andaluz en lo que al total de llegadas se refiere, superando al de Jerez y al de Granada-Jaén, que se situaban por delante en este ranking en 2015.

**Málaga**, principal aeropuerto de Andalucía, con un total de 8,3 millones de llegadas de pasajeros, presenta un crecimiento del +15,8%, apoyado en la subida tanto de pasajeros extranjeros (+16,4%) como de nacionales (+11,9%) y en el crecimiento que han experimentado tanto las compañías de bajo coste como las tradicionales en este periodo (+14,5% y +20,1% respectivamente). Este es el mejor resultado de la serie histórica en este aeropuerto y suponen el cuarto año de crecimiento consecutivo, consolidando al aeropuerto malagueño en la cuarta plaza a nivel nacional en lo que a número de llegadas se refiere, por detrás de Madrid, Barcelona y Palma de Mallorca.

El aeropuerto de **Sevilla**, que alcanza los 2,3 millones de pasajeros en el año 2016, presenta tasa de variación positiva para el total de pasajeros (+7,5%), gracias sobre todo a las llegadas procedentes del extranjero, que muestran un crecimiento del +15,2%, acompañado de un incremento de menor intensidad de las llegadas nacionales a este aeropuerto (+1,3%).

### Tasas de variación interanual en aeropuertos andaluces. Total, españoles y extranjeros. Distribución provincial. Año 2016



Fuente: AENA

En cuanto al aeropuerto de **Jerez**, el crecimiento observado en el número de pasajeros procedentes de aeropuertos extranjeros (+24,2%) es el mayor de la serie histórica para este mercado en este aeropuerto, y ha superado ampliamente el de llegadas nacionales (+0,6%), mostrando un resultado final positivo del +12,3% y cerrando el año con un total de 444 mil pasajeros.

El aeropuerto de **Granada-Jaén** cierra el año con 368 mil pasajeros, con un crecimiento del +6,8% en términos relativos, gracias al incremento registrado en las llegadas nacionales, las más numerosas en este aeropuerto, ya que suponen el 97% del total, mientras que las extranjeras decrecen un -36,7% (si bien hay que tener en cuenta que los cambios se aplican sobre un reducido volumen de tráfico, por lo que en valores absolutos supone un descenso pequeño de tráfico).

Durante el año 2016 se han registrado 114,6 millones de llegadas de pasajeros a los **aeropuertos españoles**, casi 11,5 millones más que en 2015, lo que supone un incremento del +11,1% en términos relativos, debido a los resultados positivos tanto de las compañías de bajo coste, que han incrementado sus llegadas en 7 millones de pasajeros respecto al año anterior (+11,4%), como a las tradicionales, que lo hacen un +10,7%. Asimismo, las principales Comunidades Autónomas Turísticas registran tasas positivas en cuanto al número de pasajeros recibidos en sus aeropuertos, situándose Andalucía en segundo lugar, únicamente superada por C. Valenciana, que presenta un crecimiento del +16%.

Las **previsiones** de llegadas de vuelos a los aeropuertos andaluces reflejan, para el primer trimestre<sup>1</sup> de 2017, un incremento del +6,1%, sustentado principalmente por las llegadas procedentes de aeropuertos extranjeros (+14,3%) y por el uso de las compañías de bajo coste (+17,5%).

---

<sup>1</sup> En la valoración de estas previsiones debe considerarse el “efecto Pascua” existente, ya que mientras en 2016 la Semana Santa ha tenido lugar en el mes de marzo, en 2017 se celebrará en el mes de abril.