

Andalucía

Informe Mensual de Coyuntura  
del Movimiento Aeroportuario de  
Andalucía

Nº 112 · Abr.2016

Coyuntura Turística de Andalucía



## INFORME MENSUAL DE COYUNTURA DEL MOVIMIENTO AEROPORTUARIO DE ANDALUCÍA Publicación Oficial de la Consejería de Turismo y Deporte

COLECCIÓN  
Coyuntura Turística en Andalucía

EDITA  
Consejería de Turismo y Deporte  
C/ Juan Antonio de Vizarrón s/n  
41092 Sevilla  
correo-e: publicaciones.ctd@juntadeandalucia.es

ELABORA  
Empresa Pública para la Gestión del Turismo y del Deporte de Andalucía.  
C/ Compañía nº 40  
29008, Málaga  
T. 951 299 300 Fax. 951 299 365  
Correo e.: saeta@andalucia.org

Depósito Legal:  
ISSN: 1696-1315  
Publicado en Sevilla (España)

Publicación electrónica mensual (12 números al año) disponible a texto completo en la página web de la Consejería de Turismo y Deporte e  
indizada en el catálogo del Centro de Documentación y Publicaciones <http://www.juntadeandalucia.es/turismoydeporte/publicaciones>  
Los contenidos de esta publicación pueden ser reproducidos siempre que se indique la fuente.

## TABLAS

ANDALUCIA	Abril 16		Variación Abr.16/Abr.15		Acumulado Ene-Abr.16	Var. del acumulado Ene-Abr.16/Ene-Abr.15		Var. del acumulado últimos doce meses	
		%	Diferencias			%	Diferencias	%	Diferencias
<b>Pasajeros</b>									
Españoles	281.434	4,9	13.041		979.319	12,5	108.517	8,0	223.833
Extranjeros	763.210	11,6	79.489		2.097.836	16,2	292.824	8,4	599.508
U.E.	677.319	11,4	69.208		1.855.324	16,2	259.128	8,1	510.197
No U.E.	85.891	13,6	10.281		242.512	16,1	33.696	10,6	89.311
CBC 's	789.304	8,6	62.399		2.316.994	13,6	277.828	6,9	536.013
Tradicional	255.340	13,4	30.131		760.161	19,4	123.513	12,9	287.328
<b>Total</b>	<b>1.044.644</b>	<b>9,7</b>	<b>92.530</b>		<b>3.077.155</b>	<b>15,0</b>	<b>401.341</b>	<b>8,3</b>	<b>823.341</b>
<b>Aeronaves</b>									
Españoles	2.572	0,2	6		9.156	7,2	612	6,0	1.619
Extranjeros	5.016	9,3	428		14.122	13,7	1.698	5,8	2.839
U.E.	4.421	10,6	422		12.302	14,1	1.523	5,8	2.462
No U.E.	595	1,0	6		1.820	10,6	175	5,8	377
CBC 's	4.941	6,8	315		14.552	10,5	1.383	4,5	2.232
Tradicional	2.647	4,7	119		8.726	11,9	927	8,4	2.226
<b>Total</b>	<b>7.588</b>	<b>6,1</b>	<b>434</b>		<b>23.278</b>	<b>11,0</b>	<b>2.310</b>	<b>5,9</b>	<b>4.458</b>
<b>Cuota nacional (pasajeros)</b>									
Españoles	10,4	-	0,1		9,9	-	0,1	-	0,0
Extranjeros	12,1	-	0,5		10,3	-	0,3	-	0,1
U.E.	13,8	-	0,5		11,9	-	0,4	-	0,0
No U.E.	6,2	-	0,4		5,0	-	0,1	-	0,1
CBC 's	14,6	-	0,2		13,4	-	-0,2	-	-0,3
Tradicional	7,2	-	0,5		5,8	-	0,5	-	0,4
<b>Total</b>	<b>11,6</b>	<b>-</b>	<b>0,4</b>		<b>10,1</b>	<b>-</b>	<b>0,2</b>	<b>-</b>	<b>0,0</b>

Fuente: Aeropuertos Españoles y Navegación Aérea (AENA)

Aeropuerto de Almería	Abril 16		Variación Abr.16/Abr.15		Acumulado Ene-Abr.16	Var. del acumulado Ene-Abr.16/Ene-Abr.15		Var. del acumulado últimos doce meses	
		%	Diferencias			%	Diferencias	%	Diferencias
<b>Pasajeros</b>									
Españoles	24.899	31,2	5.914		84.794	30,6	19.863	15,5	25.732
Extranjeros	13.535	20,5	2.300		30.115	52,5	10.361	-10,3	-20.533
CBC 's	12.757	9,0	1.048		33.609	27,7	7.282	-14,9	-25.750
Tradicional	25.677	38,7	7.166		81.300	39,3	22.942	16,1	30.949
<b>Total</b>	<b>38.434</b>	<b>27,2</b>	<b>8.214</b>		<b>114.909</b>	<b>35,7</b>	<b>30.224</b>	<b>1,4</b>	<b>5.199</b>
<b>Aeronaves</b>									
Españoles	322	14,6	41		1.088	17,7	164	14,1	372
Extranjeros	99	20,7	17		218	38,0	60	-13,2	-179
CBC 's	86	11,7	9		217	21,9	39	-17,7	-200
Tradicional	335	17,1	49		1.089	20,5	185	13,7	393
<b>Total</b>	<b>421</b>	<b>16,0</b>	<b>58</b>		<b>1.306</b>	<b>20,7</b>	<b>224</b>	<b>4,8</b>	<b>193</b>

Fuente: Aeropuertos Españoles y Navegación Aérea (AENA)

Aeropuerto de Granada-Jaén	Abril 16		Variación Abr.16/Abr.15		Acumulado Ene-Abr.16	Var. del acumulado Ene-Abr.16/Ene-Abr.15		Var. del acumulado últimos doce meses	
		%	Diferencias			%	Diferencias	%	Diferencias
<b>Pasajeros</b>									
Españoles	30.911	5,9	1.710		114.068	10,5	10.866	6,4	20.186
Extranjeros	963	19,3	156		3.533	27,6	765	49,5	6.089
CBC 's	14.772	-1,9	-282		57.168	4,3	2.348	-0,2	-385
Tradicional	17.102	14,4	2.148		60.433	18,1	9.283	18,5	26.660
<b>Total</b>	<b>31.874</b>	<b>6,2</b>	<b>1.866</b>		<b>117.601</b>	<b>11,0</b>	<b>11.631</b>	<b>8,0</b>	<b>26.275</b>
<b>Aeronaves</b>									
Españoles	306	-4,1	-13		1.125	1,2	13	5,8	193
Extranjeros	13	-13,3	-2		52	4,0	2	15,2	32
CBC 's	103	-6,4	-7		391	-0,8	-3	-0,2	-3
Tradicional	216	-3,6	-8		786	2,3	18	10,0	228
<b>Total</b>	<b>319</b>	<b>-4,5</b>	<b>-15</b>		<b>1.177</b>	<b>1,3</b>	<b>15</b>	<b>6,3</b>	<b>225</b>

Fuente: Aeropuertos Españoles y Navegación Aérea (AENA)

Aeropuerto de Jerez de la Frontera	Abril 16		Variación Abr.16/Abr.15		Acumulado Ene-Abr.16	Var. del acumulado Ene-Abr.16/Ene-Abr.15		Var. del acumulado últimos doce meses	
		%	Diferencias			%	Diferencias	%	Diferencias
<b>Pasajeros</b>									
Españoles	18.229	8,4	1.416		63.130	18,0	9.624	24,9	41.768
Extranjeros	21.322	13,0	2.449		35.377	14,5	4.487	1,9	3.746
CBC 's	21.276	14,2	2.645		53.252	35,3	13.893	20,3	36.888
Tradicional	18.275	7,2	1.220		45.255	0,5	218	4,8	8.626
<b>Total</b>	<b>39.551</b>	<b>10,8</b>	<b>3.865</b>		<b>98.507</b>	<b>16,7</b>	<b>14.111</b>	<b>12,5</b>	<b>45.514</b>
<b>Aeronaves</b>									
Españoles	177	-7,8	-15		711	5,8	39	16,1	329
Extranjeros	154	20,3	26		264	18,4	41	-1,3	-17
CBC 's	137	15,1	18		334	26,5	70	17,4	201
Tradicional	194	-3,5	-7		641	1,6	10	5,0	111
<b>Total</b>	<b>331</b>	<b>3,4</b>	<b>11</b>		<b>975</b>	<b>8,9</b>	<b>80</b>	<b>9,3</b>	<b>312</b>

Fuente: Aeropuertos Españoles y Navegación Aérea (AENA)

Aeropuerto de Málaga	Abril 16		Variación Abr.16/Abr.15		Acumulado Ene-Abr.16	Var. del acumulado Ene-Abr.16/Ene-Abr.15		Var. del acumulado últimos doce meses	
		%	Diferencias			%	Diferencias	%	Diferencias
<b>Pasajeros</b>									
Españoles	94.587	9,0	7.837		331.479	18,3	51.303	7,6	74.926
Extranjeros	627.134	11,4	63.957		1.715.839	15,4	228.369	7,9	466.184
CBC 's	561.181	10,7	54.329		1.572.112	14,8	202.193	6,9	375.859
Tradicional	160.540	12,2	17.465		475.206	19,5	77.479	11,1	165.251
<b>Total</b>	<b>721.721</b>	<b>11,0</b>	<b>71.794</b>		<b>2.047.318</b>	<b>15,8</b>	<b>279.672</b>	<b>7,8</b>	<b>541.110</b>
<b>Aeronaves</b>									
Españoles	906	5,0	43		3.252	13,9	398	5,6	542
Extranjeros	4.060	8,9	333		11.303	12,9	1.294	5,3	2.108
CBC 's	3.466	9,1	289		9.688	12,0	1.040	4,3	1.463
Tradicional	1.500	6,2	87		4.867	15,5	652	7,7	1.187
<b>Total</b>	<b>4.966</b>	<b>8,2</b>	<b>376</b>		<b>14.555</b>	<b>13,2</b>	<b>1.692</b>	<b>5,4</b>	<b>2.650</b>

Fuente: Aeropuertos Españoles y Navegación Aérea (AENA)

Aeropuerto de Sevilla	Abril 16		Variación Abr.16/Abr.15		Acumulado Ene-Abr.16	Var. del acumulado Ene-Abr.16/Ene-Abr.15		Var. del acumulado últimos doce meses	
		%	Diferencias			%	Diferencias	%	Diferencias
<b>Pasajeros</b>									
Españoles	112.808	-3,3	-3.836		385.848	4,6	16.868	5,3	61.228
Extranjeros	100.256	11,9	10.629		312.963	18,5	48.846	16,9	144.026
CBC 's	179.318	2,7	4.659		600.853	9,5	52.112	8,4	149.401
Tradicionales	33.746	6,8	2.134		97.958	16,1	13.602	25,6	55.853
<b>Total</b>	<b>213.064</b>	<b>3,3</b>	<b>6.793</b>		<b>698.811</b>	<b>10,4</b>	<b>65.714</b>	<b>10,3</b>	<b>205.254</b>
<b>Aeronaves</b>									
Españoles	861	-5,5	-50		2.980	0,0	0	2,0	183
Extranjeros	690	8,7	55		2.283	15,2	302	14,1	898
CBC 's	1.149	0,5	6		3.922	6,4	237	6,5	771
Tradicionales	402	-0,2	-1		1.341	5,1	65	8,5	310
<b>Total</b>	<b>1.551</b>	<b>0,3</b>	<b>5</b>		<b>5.263</b>	<b>6,1</b>	<b>302</b>	<b>7,0</b>	<b>1.081</b>

Fuente: Aeropuertos Españoles y Navegación Aérea (AENA)

Principales CCAA Turísticas	Abril 16		Variación Abr.16/Abr.15		Acumulado Ene-Abr.16	Var. del acumulado Ene-Abr.16/Ene-Abr.15		Var. del acumulado últimos doce meses	
		%	Diferencias			%	Diferencias	%	Diferencias
<b>España</b>									
Pasajeros	8.985.521	6,4	541.019		30.322.365	12,4	3.336.461	7,9	7.781.823
CBC 's	5.421.281	7,3	370.347		17.302.881	15,0	2.250.740	9,5	5.524.605
Tradicionales	3.564.240	5,0	170.672		13.019.484	9,1	1.085.721	5,6	2.257.218
Aeronaves	68.761	5,2	3.372		236.905	8,8	19.134	4,8	37.266
CBC 's	35.354	5,9	1.972		112.192	11,4	11.489	6,3	24.251
Tradicionales	33.407	4,4	1.400		124.713	6,5	7.645	3,4	13.015
<b>Madrid (C. de)</b>									
Pasajeros	1.980.277	1,8	34.173		7.475.814	9,8	669.030	11,6	2.497.587
Aeronaves	14.738	0,1	19		56.365	4,4	2.392	6,4	10.748
<b>Canarias</b>									
Pasajeros	1.546.836	11,5	160.062		6.491.677	12,4	714.197	7,1	1.229.818
Aeronaves	13.084	10,0	1.185		53.089	9,3	4.508	2,9	4.155
<b>Balears (Illes)</b>									
Pasajeros	1.170.968	5,7	62.778		2.836.959	12,3	309.810	4,7	750.833
Aeronaves	9.124	7,2	613		24.363	18,1	3.740	7,8	9.238
<b>Cataluña</b>									
Pasajeros	1.905.928	6,3	112.530		6.271.085	13,3	738.516	6,5	1.319.049
Aeronaves	13.222	4,9	613		43.666	7,6	3.091	2,0	2.956
<b>C. Valenciana</b>									
Pasajeros	751.386	8,6	59.272		2.314.140	16,1	321.352	9,6	708.814
Aeronaves	5.559	7,4	385		17.684	13,4	2.092	7,3	4.116
<b>Andalucía</b>									
Pasajeros	1.044.644	9,7	92.530		3.077.155	15,0	401.341	8,3	823.341
Aeronaves	7.588	6,1	434		23.278	11,0	2.310	5,9	4.458

Fuente: Aeropuertos Españoles y Navegación Aérea (AENA)

## PREVISIONES

Andalucía	Mayo 2016		Junio 2016		Julio 2016		Acumulado Ene.-Jul.	Var. del acumulado Ene.-Jun.	
	Pred.	% var	Pred.	% var	Pred.	% var		%	Diferencias
<b>Aeronaves</b>									
Españoles	2.500	1,0	2.407	-1,4	2.536	-1,4	16.599	3,5	567
U.E.	5.040	12,0	5.147	16,3	5.682	18,8	28.171	15,0	3.684
No U.E.	646	11,2	735	11,2	915	14,5	4.116	11,7	430
Extranjeros	5.686	11,9	5.882	15,6	6.597	18,2	32.287	14,6	4.114
CBC 's	3.950	9,4	4.129	12,7	4.450	13,3	27.081	11,1	2.708
Tradicionales	4.236	7,4	4.160	7,7	4.683	10,8	21.805	9,9	1.973
<b>Total</b>	<b>8.186</b>	<b>8,3</b>	<b>8.289</b>	<b>10,1</b>	<b>9.133</b>	<b>12,0</b>	<b>48.886</b>	<b>10,6</b>	<b>4.681</b>

Fuente: Aeropuertos Españoles y Navegación Aérea (AENA)

Aeropuertos de Andalucía	Mayo 2016		Junio 2016		Julio 2016		Acumulado Ene.-Jul.	Var. del acumulado Ene.-Jun.	
	Pred.	% var	Pred.	% var	Pred.	% var		%	Diferencias
<b>Aeronaves</b>									
Almería	455	19,4	492	24,6	539	34,4	2.792	23,6	533
Granada-Jaén	323	-5,0	307	-16,6	313	0,6	2.120	-2,8	-61
Jerez de la Fra.	366	2,5	365	2,0	390	3,4	2.096	5,5	109
Málaga	5.489	10,6	5.641	13,6	6.421	14,7	32.106	13,1	3.718
Sevilla	1.553	2,4	1.484	2,9	1.470	0,3	9.770	4,1	385

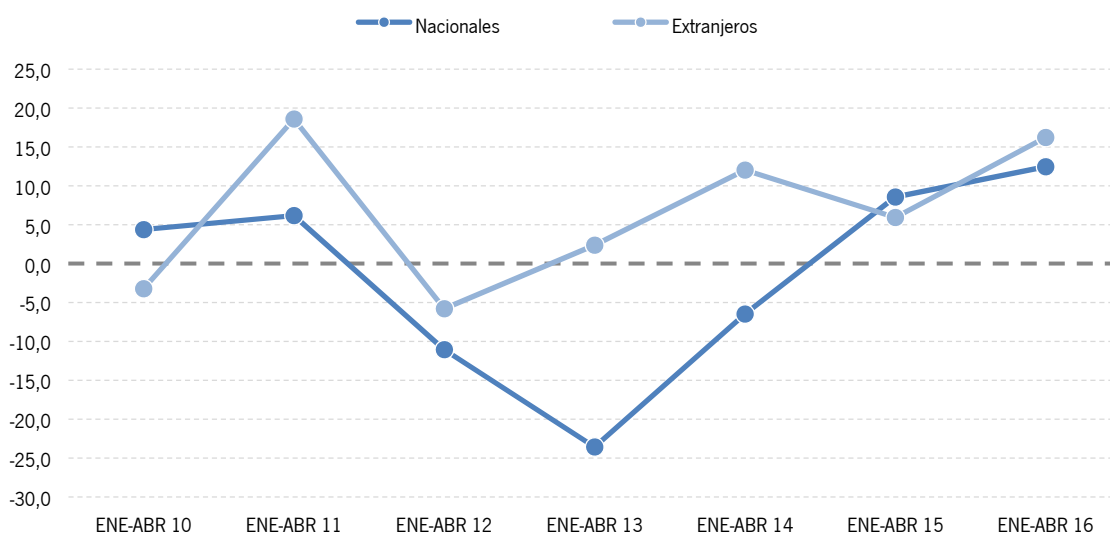
Fuente: Aeropuertos Españoles y Navegación Aérea (AENA)

## ANÁLISIS<sup>1</sup>

Los **aeropuertos andaluces** han recibido en el mes de abril de 2016 a un millón de pasajeros, lo que en términos relativos supone un crecimiento del +9,7% respecto al mismo mes del año pasado. Durante los primeros cuatro meses del año han sido ya 3,1 millones los pasajeros que han accedido a Andalucía vía aérea, registrándose una tasa de crecimiento del +15% con respecto al mismo período del año anterior.

Este resultado es fruto de la buena evolución que presenta tanto las llegadas procedentes de aeropuertos nacionales como de aeropuertos extranjeros, ya que ambas se comportan de forma positiva creciendo durante el presente mes a tasas del +4,9% y +11,6% respectivamente y del +12,5% y +16,2% en el primer cuatrimestre del año. Casi el 70% de las llegadas son internacionales, teniendo por ello gran relevancia el comportamiento de las mismas.

**Llegadas de pasajeros a los aeropuertos andaluces según aeropuerto de origen.  
Primer cuatrimestre 2010 – 2016**



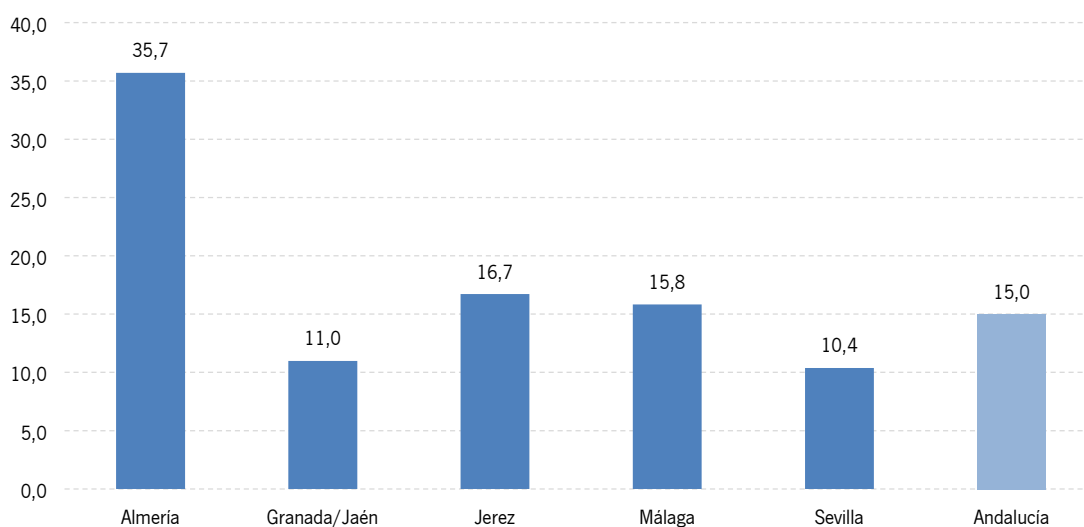
Fuente: AENA

Para los cuatro primeros meses del año se ha registrado un crecimiento del +19,4% en el número de pasajeros llegados a través de compañías tradicionales, superando las 760 mil llegadas. En cuanto a las de bajo coste, se han registrado más de 2,3 millones de llegadas, lo que supone un incremento respecto al mismo período del año anterior del +13,6% en este tipo de compañías.

<sup>1</sup> En la valoración de los resultados que se realizan en este informe debe considerarse el "efecto Pascua" existente parcialmente, ya que mientras en 2016 la Semana Santa ha tenido lugar íntegramente en el mes de marzo, en 2015 se celebró parte de la semana en el mes de marzo y parte en abril (29 marzo al 5 de abril).

El aeropuerto de Almería ha alcanzado las 115 mil llegadas en el primer cuatrimestre del año, registrando el mayor crecimiento entre los aeropuertos andaluces para este periodo (+35,7%). El resto de aeropuertos presentan tasas de variación positivas a dos dígitos en todos los casos, que van desde el +16,7% del aeropuerto de Jerez hasta el +10,4% que registra el aeropuerto de Sevilla. No obstante, cabe mencionar que el ritmo de crecimiento se ha ralentizado en el mes de Abril, ya que los aeropuertos andaluces registran porcentajes de variación más bajos que en los meses anteriores de 2016, afectado en parte por el Efecto Pascua.

## Tasas de variación en los aeropuertos andaluces. Primer cuatrimestre 2016



Fuente: AENA

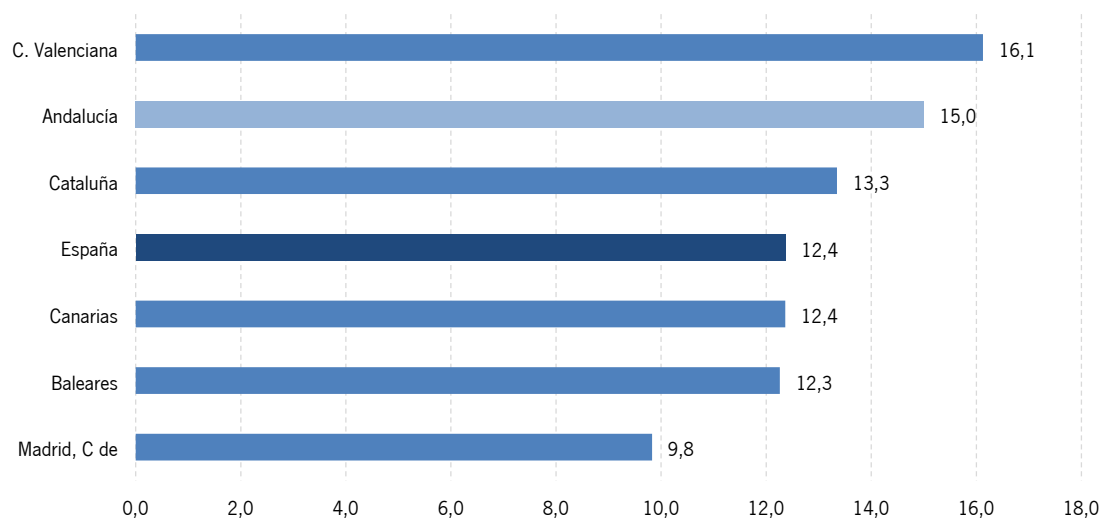
Las llegadas de pasajeros a los aeropuertos de Andalucía en el mes de abril suponen el 11,6% de los pasajeros que ha recibido España, lo que supone 0,4 puntos más que en el mismo mes del año 2015. Esta cuota alcanza el 10,1% cuando se refiere al primer cuatrimestre (+0,2 puntos respecto al mismo periodo del año anterior).

En el conjunto de los **aeropuertos españoles** las llegadas de pasajeros han superado los 30,3 millones en lo que va de 2016, registrando una tasa de variación positiva del +12,4%, gracias al crecimiento de las llegadas mediante compañías de bajo coste (+15%) acompañadas igualmente por el crecimiento, aunque de menor intensidad, de las tradicionales (+9,1%).

Los resultados registrados en Andalucía y España no difieren de los que presentan las principales Comunidades Autónomas turísticas en el primer cuatrimestre del año, ya que todas superan la cifra de llegadas del mismo periodo del año anterior y crecen a tasas de dos dígitos, a excepción del aeropuerto de Madrid, que crece un +9,8%.



## Tasas de variación en los aeropuertos españoles. Principales CC.AA. turísticas. Primer cuatrimestre 2016



Fuente: AENA

Según la información de reservas de slots en los aeropuertos andaluces, se espera que se mantenga la tendencia, y se **prevé** un incremento del +10,6% en los primeros siete meses del año, con un mayor empuje del mercado extranjero.