



Empleo del sector turístico en Andalucía.
Últimos datos
Acumulado Ene-Sep 2021
Economía del turismo en Andalucía



EMPLEO DEL SECTOR TURÍSTICO EN ANDALUCÍA. ÚLTIMOS DATOS

Publicación Oficial de la Consejería de Turismo, Regeneración, Justicia y Administración Local

COLECCIÓN

Economía del turismo en Andalucía

EDITA

Consejería de Turismo, Regeneración, Justicia y Administración Local

Plaza Nueva, nº 4

41001 Sevilla

NPU-1-10-210077-PDF

Formulario de contacto:

https://juntadeandalucia.es/organismos/turismoregeneracionjusticiayadministracionlocal/servicios/app/csu-peticion.html?cat_servicio_id=22

ELABORA

Empresa Pública para la Gestión del Turismo y del Deporte de Andalucía.

C/ Compañía nº 40

29008, Málaga

T. 951 299 300 Fax. 951 299 365

Correo e.: saeta@andalucia.org

Publicación electrónica anual disponible a texto completo en la página web de la Consejería de Turismo, Regeneración, Justicia y Administración Local e
indizada en el catálogo del Centro de Documentación y Publicaciones

<https://www.juntadeandalucia.es/cultura/idea/opacidea/abnetcl.cgi?SUBC=210701>

Los contenidos de esta publicación pueden ser reproducidos siempre que se indique la fuente.

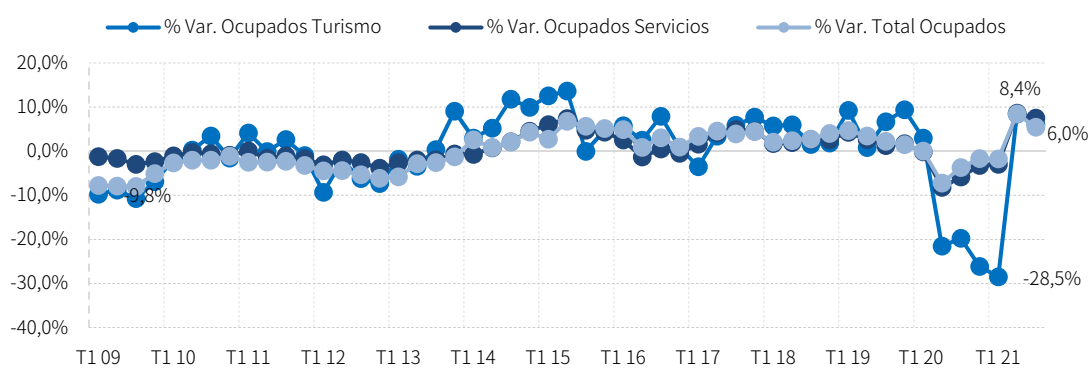
EMPLEO DEL SECTOR TURÍSTICO EN ANDALUCÍA

ÚLTIMOS DATOS¹: ACUMULADO ENE-SEP 2021

Para el periodo enero-septiembre de 2021 se cifra en 346.500 la media² de ocupados y ocupadas en actividades turísticas en Andalucía, un -5,6% menos que en el mismo periodo del año anterior. Esta población ocupada representa el 11,1% de los 3,12 millones de ocupados y ocupadas de la Comunidad. El descenso de la ocupación en la Industria Turística en lo que va del año 2021, propiciado por el fuerte decremento registrado en el primer trimestre (-28,5%), contrasta con el crecimiento en este periodo de la ocupación del S. Servicios (+4,3%) y del total de ocupados y ocupadas de Andalucía (+3,9%), poniendo en evidencia el mayor impacto de la pandemia COVID-19 en el sector turístico.

Tasas de variación interanuales de la población ocupada en la Industria Turística de Andalucía.

Datos trimestrales 2009-2021

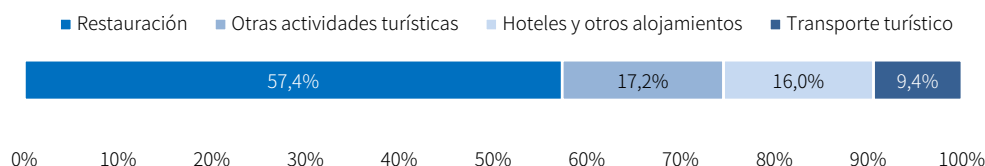


Fuente: SAETA, Empresa Pública Turismo y Deporte de Andalucía a partir de EPA, INE.

El siguiente gráfico muestra cómo se distribuyen estos ocupados y ocupadas entre las distintas ramas de actividad que componen la Industria Turística. La rama que da empleo a un mayor número de efectivos es la *Restauración*, en la que trabajan el 57,4% de la población ocupada en actividades turísticas de Andalucía del periodo. Comparado con el mismo periodo del año anterior, disminuye la ocupación en todas las ramas de actividad.

Distribución de ocupados por ramas de actividad de la Industria Turística de Andalucía.

Acumulado enero-septiembre 2021



Fuente: SAETA, Empresa Pública Turismo y Deporte de Andalucía a partir de EPA, INE.

¹ Los resultados de este informe deben valorarse teniendo en cuenta que se han visto afectados por varias incidencias: 1) El impacto de la pandemia de Covid-19 sobre las estimaciones de la EPA, tanto en lo que respecta a la realización de las entrevistas como a su repercusión en las variables medidas por la encuesta. 2) Las modificaciones introducidas en la EPA en el primer trimestre de 2021 como consecuencia de la modificación de la legislación europea que regula la Encuesta de Fuerza de Trabajo (EFT). 3) El mayor impacto de la pandemia en el sector turístico ha reducido de forma importante la muestra disponible de la EPA que se utiliza para efectuar las estimaciones de la población ocupada en actividades características del turismo, lo que eleva el nivel de error de las estimaciones y su variabilidad. Por ello, no se han realizado las estimaciones de empleo turístico para las principales CC. AA. turísticas, dado que algunas de ellas estaban muy afectadas por la reducción muestral.

² Todas las cifras del periodo se han obtenido como media aritmética simple de los datos trimestrales.

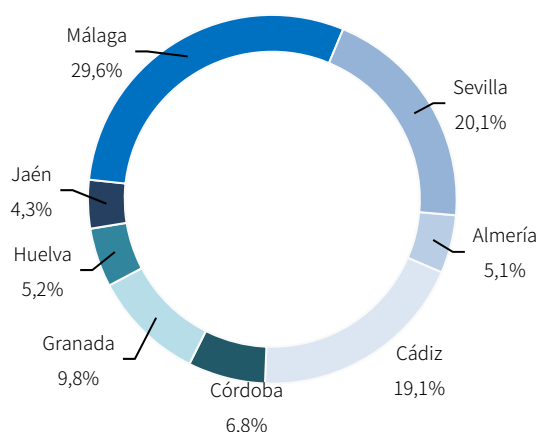
La población ocupada en actividades turísticas en Andalucía (346.500 ocupados y ocupadas), representa el 16,0% del total de ocupación en el sector turístico español en el acumulado enero-septiembre del año 2021. Para este periodo, el decremento registrado en Andalucía (-5,6%) ha sido mayor que el de la media nacional (-2,7%). Dentro de Andalucía, Málaga y Sevilla concentran prácticamente la mitad del empleo turístico de la región.

**Ocupados en la Industria Turística por Comunidades Autónomas.
Cuotas y tasas de variación interanual. Acumulado enero-septiembre 2021**

	Ocupados (miles)	Variación interanual en %	Cuota en %
Andalucía	346,5	-5,6	16,0
Total Nacional	2.171,3	-2,7	100,0

Fuente: SAETA, Empresa Pública Turismo y Deporte de Andalucía a partir de EPA, INE.

**Distribución porcentual de ocupados en la Industria Turística de Andalucía por provincias.
Acumulado enero-septiembre 2021**

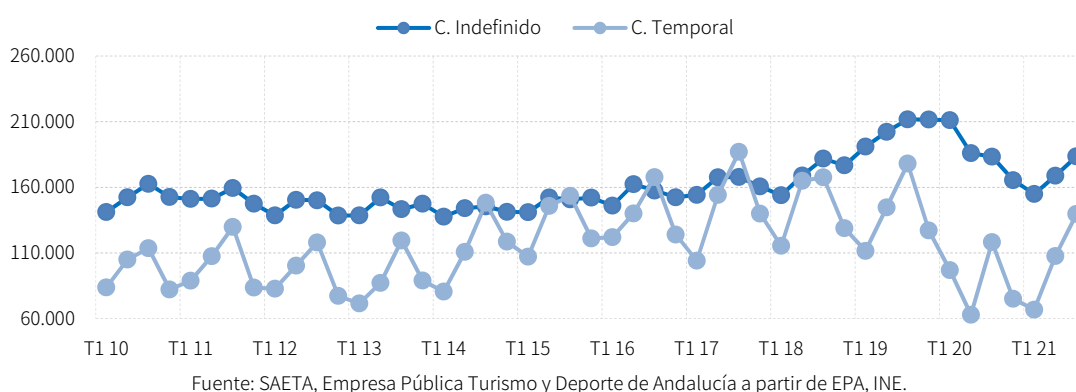


Fuente: SAETA, Empresa Pública Turismo y Deporte de Andalucía a partir de EPA, INE.

Según la situación profesional del trabajador, la población ocupada en actividades del turismo de Andalucía para el acumulado enero-septiembre de 2021 se compone de un 79,0% de asalariados (273.800 trabajadores) y un 20,9% de trabajadores por cuenta propia o autónomos (72.500 trabajadores). Tanto los trabajadores asalariados como los que trabajan por cuenta propia han registrado en este periodo descensos (-4,3% y -10,3%, respectivamente). Los asalariados disponen en su mayoría de un contrato indefinido (61,8%) y trabajan a jornada completa en el 67,1% de los casos.

Los contratos temporales se ven más afectados por la estacionalidad de la actividad turística, con un perfil de ascensos más acusados en el tercer trimestre de cada año que los que se observan en los contratos indefinidos, pero también presentan caídas bruscas en el resto de los trimestres. Hay que destacar que en el intervalo 2010-2021, los asalariados con contratos temporales superan a los asalariados con contratos indefinidos en el tercer trimestre de los años 2014 a 2017, tocándose ambas series. En el gráfico se ve que, desde el inicio de 2020, el efecto negativo de la crisis sanitaria sobre el empleo asalariado se ha sentido con más intensidad en la contratación temporal, si bien la situación de este colectivo ha mejorado a partir del segundo trimestre del año 2021.

Evolución del número de asalariados en la Industria Turística según el tipo de contrato. Datos trimestrales 2010-2021



La mayoría de los ocupados de la Industria Turística de Andalucía en este periodo son hombres (55,4%), tienen edades comprendidas entre los 45 y más años (39,2%), poseen estudios secundarios (66,7%) y son de nacionalidad española (86,7%).

Respecto al acumulado enero-septiembre del año anterior, han descendido los ocupados de ambos sexos, pero el descenso ha sido menos intenso para los hombres ocupados que para las mujeres ocupadas, lo que les ha permitido aumentar su cuota de participación en +1,5 puntos porcentuales. Han aumentado los ocupados y ocupadas de 16-29 años y disminuido la ocupación en el resto de intervalos de edad, lo que ha propiciado su incremento de cuota. Por niveles educativos, se ha registrado crecimiento de ocupación solo entre los que poseen estudios universitarios, provocando el incremento de su cuota en +2,9 puntos porcentuales. Han sido generalizados los descensos por nacionalidad, registrándose la menor caída entre los trabajadores y trabajadoras de nacionalidad, por lo que su cuota aumenta +2,5 puntos porcentuales.

Porcentaje de ocupados en la Industria Turística de Andalucía según sus características personales y evolución interanual. Acumulado enero-septiembre 2021

Género	(%)	Dif.	Edad	(%)	Dif.	Nivel educativo	(%)	Dif.	Nacionalidad	(%)	Dif.
Hombres:	55,4	1,5	16-29 años:	21,9	4,1	Est. Primarios:	5,3	-2,0	Españoles:	86,7	2,5
Mujeres:	44,6	-1,5	30-44 años:	38,9	0,0	Est. Secundarios:	66,7	-0,8	Extranjeros:	13,3	-2,5
			45 y más años:	39,2	-4,1	Est. Universitarios:	28,0	2,9			

Fuente: SAETA, Empresa Pública Turismo y Deporte de Andalucía a partir de EPA, INE.